



Einwohnergemeinde Biglen

Jahresrechnung 2020

nach HRM2

INHALTSVERZEICHNIS

0	AUF EINEN BLICK (Management Summary)	5
1	BERICHTERSTATTUNG	7
1.1	Bericht	7
1.1.1	Erfolgsrechnung	8
1.1.2	Investitionsrechnung	13
1.1.3	Bilanz	14
1.1.4	Nachkredite	14
1.2	Bericht Spezialfinanzierungen	15
2	ECKDATEN	16
2.1	Übersicht	16
2.2	Selbstfinanzierung / Finanzierungsergebnis	17
2.3	Gestufte Erfolgsausweise	18
2.3.1	Gesamthaushalt	18
2.3.2	Allgemeiner Haushalt	19
2.3.3	Wasserversorgung	20
2.3.4	Abwasserentsorgung	21
2.3.5	Abfall	22
2.3.6	Elektrizitätsversorgung	23
3	BILANZ	24
4	FUNKTIONEN	25
4.1	Erfolgsrechnung	25
4.1.1	Kommentar zu den einzelnen Funktionen	26
4.2	Investitionsrechnung	30
5	SACHGRUPPEN	31
5.1	Erfolgsrechnung	31
5.2	Investitionsrechnung	32

6	GELDFLUSSRECHNUNG.....	33
7	FINANZKENNZAHLEN.....	38
7.1	Gesamthaushalt.....	38
7.2	Allgemeiner Haushalt.....	39
7.3	Spezialfinanzierung Wasserversorgung.....	39
7.4	Spezialfinanzierung Abwasserentsorgung.....	39
7.5	Spezialfinanzierung Abfall.....	40
7.6	Spezialfinanzierung Elektrizitätsversorgung.....	40
8	ANTRAG DER EXEKUTIVE.....	41
9	BESTÄTIGUNGSBERICHT RECHNUNGSPRÜFUNGSORGAN.....	42
10	GENEHMIGUNG DER JAHRESRECHNUNG.....	43
11	ANHANG.....	44
11.1	Regelwerk.....	44
11.1.1	Angewendetes Regelwerk.....	44
11.1.2	Bewertung Finanzvermögen *.....	44
11.1.3	Bewertung Verwaltungsvermögen.....	45
11.1.4	Aktivierungsgrenzen.....	45
11.1.5	Bestehendes Verwaltungsvermögen.....	45
11.2	Grundlagen der Jahresrechnung.....	45
11.3	Eigenkapitalnachweis.....	46
11.4	Rückstellungsspiegel.....	47
11.5	Beteiligungsspiegel.....	48
11.6	Gewährleistungsspiegel.....	51
11.7	Anlagespiegel.....	52
11.8	Kreditkontrolle.....	54
11.8.1	Verpflichtungskredite für Investitionen.....	54
11.9	Weitere massgebende Angaben.....	57

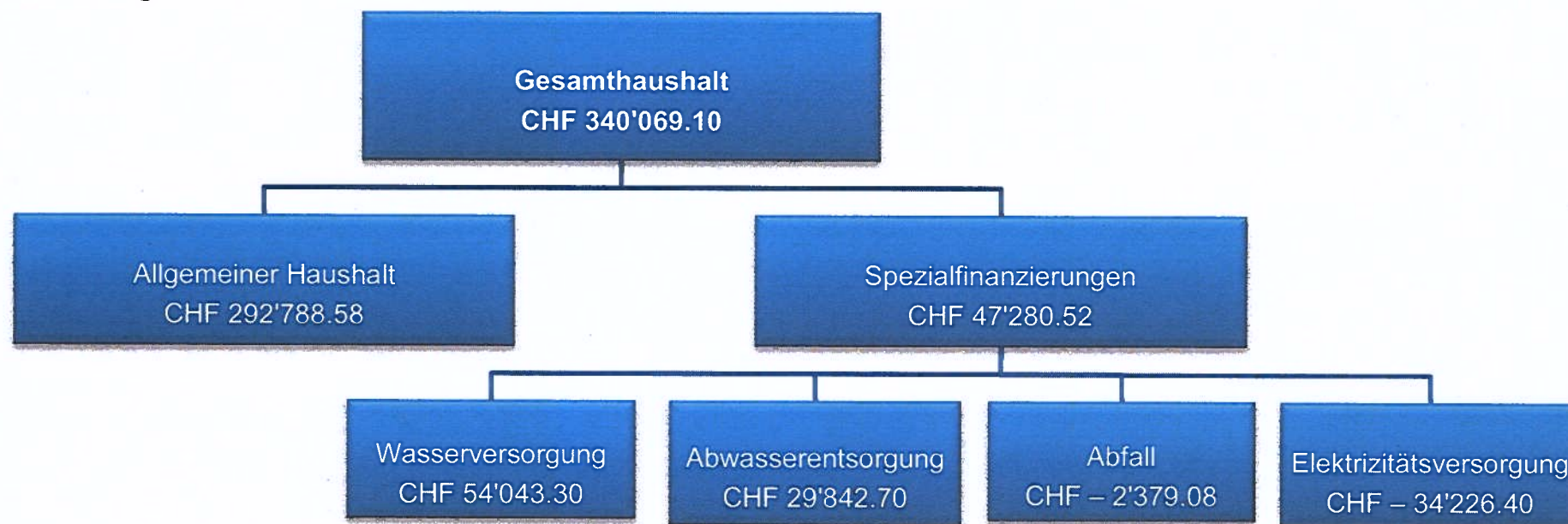
12	DETAILS ZUR RECHNUNG	60
12.1	Bilanz.....	60
12.2	Erfolgsrechnung nach Funktionen.....	66
12.3	Erfolgsrechnung nach Sachgruppen	93
12.4	Investitionsrechnung nach Funktionen	110
12.5	Investitionsrechnung nach Sachgruppen.....	114

0 AUF EINEN BLICK (Management Summary)

Der Gesamthaushalt schliesst mit einem **Ertragsüberschuss von CHF 340'069.10** ab. Der Allgemeine Haushalt schliesst mit einem Ertragsüberschuss von CHF 292'788.58 ab. Darin enthalten sind aber zwingend vorgeschriebene zusätzliche Abschreibungen von CHF 87'742.05. Nach HRM2 müssen zusätzliche Abschreibungen (Art. 84 Gemeindeverordnung – GV, BSG 170.111) vorgenommen und in die finanzpolitische Reserve (Eigenkapital) eingelegt werden, wenn im Allgemeinen Haushalt ein Ertragsüberschuss ausgewiesen wird und die ordentlichen Abschreibungen kleiner als die Nettoinvestitionen sind, höchstens aber in der Höhe des Ertragsüberschusses. Die zusätzlichen Abschreibungen entsprechen der Differenz zwischen den ordentlichen Abschreibungen und den Nettoinvestitionen im Allgemeinen Haushalt.

Die gebührenfinanzierten Spezialfinanzierungen schliessen mit einem Ertragsüberschuss von CHF 47'280.52 ab.

Erfolgsrechnung



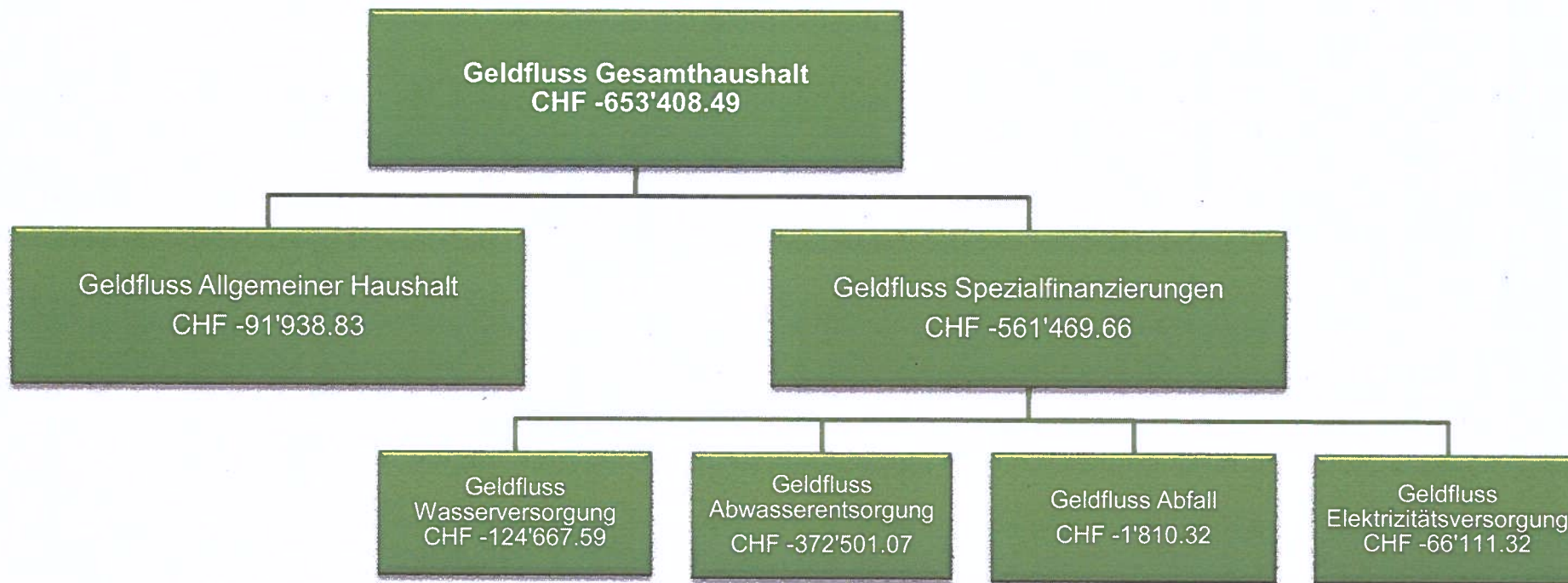
Der Gesamthaushalt schliesst um CHF 380'059.10 besser ab als budgetiert. Die Besserstellung beim Allgemeinen Haushalt beträgt CHF 292'788.58 und bei den Spezialfinanzierungen CHF 87'270.52. Dies war möglich, weil insbesondere der Sach- und übrige Betriebsaufwand gesamthaft CHF 380'760.51 und der Transferaufwand CHF 277'306.72 unter den Budgetwerten blieben. Wie oben beschrieben, musste ein Teil dieser Besserstellung, nämlich CHF 87'742.05 zwingend für zusätzliche Abschreibungen verwendet werden. Der betriebliche Ertrag liegt mit CHF 272'037.66 (3.2 %) unter den Erwartungen.

Geldflussrechnung

Die Geldflussrechnung zeigt, wie sich die flüssigen Mittel und die kurzfristigen Geldanlagen aufgrund von Ein- und Auszahlungen in der Berichtsperiode verändert haben. Der Geldfluss zeigt die Leistungsfähigkeit der Gemeinde. Der erwirtschaftete Cashflow (Mittelzufluss) beträgt gesamthaft CHF 159'335.23.

Zusammenfassung nach Tätigkeit

	Gesamthaushalt	Allg. Haushalt	Spezialfinanzierungen
Total Geldfluss aus betrieblicher Tätigkeit	CHF 433'079.78	CHF 269'189.41	CHF 163'890.37
Total Geldfluss aus Investitionstätigkeit	CHF -1'027'872.80	CHF -302'512.77	CHF --725'360.03
Total Geldfluss aus Finanzierungstätigkeit	CHF -58'615.47	CHF -58'615.47	CHF 0.00
Total Geldfluss	CHF -653'408.49	CHF -91'938.83	CHF -561'469.66



Der Geldfluss aus betrieblicher Tätigkeit zeigt die eigentliche „Stärke“ des entsprechenden Bereiches. Es handelt sich damit um die wichtigste Zahl in der Geldflussrechnung. Diese ergibt sich aus den Einzahlungen und Auszahlungen der Geschäftstätigkeit. Der Geldzufluss aus betrieblicher Tätigkeit soll mittelfristig den Geldabfluss für Investitionstätigkeit decken. Jährliche Schwankungen, welche nicht durch die flüssigen Mittel gedeckt werden können, müssen im Wesentlichen durch Aufnahme oder Rückzahlung von Finanzverbindlichkeiten (Geldfluss aus Finanzierungstätigkeit) ausgeglichen werden.

Die Geldflussrechnung 2020 weist nach, wie der Geldab-/zufluss an flüssigen Mitteln von Total CHF -653'408.49 (Vorjahr CHF 159'335.23) zustande gekommen ist. Aus den selbst erarbeiteten Mitteln (Geldfluss aus betrieblicher Tätigkeit) von gesamthaft CHF 433'079.78 konnte der Geldabfluss aus Investitionstätigkeit von gesamthaft CHF 1'027'872.80 nicht gedeckt werden.

Die Aufteilung in die einzelnen Bereiche (Allgemeiner Haushalt / Spezialfinanzierungen) zeigt auf, ob die Geldzuflüsse der jeweiligen betrieblichen Tätigkeiten ausreichen, um die Geldabflüsse aus den entsprechenden Investitionstätigkeiten abzudecken. Aus dem Allgemeinen Haushalt (steuerfinanzierter Haushalt) resultiert ein negativer Geldfluss von CHF 91'938.83. Auch die Spezialfinanzierungen Wasser, Abwasser, Abfall und Elektrizität weisen einen negativen Geldfluss von insgesamt CHF 561'469.66 auf.

1 BERICHTERSTATTUNG

1.1 Bericht

Allgemeines und Grundlagen

Die Jahresrechnung 2020 wurde nach dem Rechnungslegungsmodell HRM2 gemäss Art. 70 Gemeindegesetz (GG, BSG 170.11) erstellt. Zum Einsatz gelangte die Gemeindesoftware „Abacus“. Roland Gschwind, Betriebsökonom HWV, im Amt seit 1. Juni 2020, ist für die Rechnungsführung verantwortlich.

Die Steueranlage für die Gemeindesteuern beträgt seit 2013 unverändert 1.75 Einheiten, diejenige für die Liegenschaftssteuer 1.2 ‰ der amtlichen Werte. Die Steueranlagen und das Budget 2020 wurden am 29. November 2019 durch die Einwohnergemeindeversammlung genehmigt. Im Hinblick auf die geplanten grossen Investitionsprojekte im zweistelligen Millionenbereich (insbesondere Ersatzneubau Turnhallen) wurde auf eine Senkung der Steueranlage bewusst verzichtet. Eine stabile, stetige Steueranlage wurde bevorzugt.

1.1.1 Erfolgsrechnung

Ergebnis Gesamthaushalt

Der Gesamthaushalt schliesst mit einem **Ertragsüberschuss von CHF 340'069.10** ab. Budgetiert war ein Aufwandüberschuss von CHF 39'990.00. Die Besserstellung gegenüber dem Budget 2020 beträgt somit CHF 380'059.10.

Ergebnis Allgemeiner Haushalt

Der Allgemeine Haushalt schliesst mit einem **Ertragsüberschuss von CHF 292'788.58** ab. Für 2020 war ein ausgeglichenes Budget geplant. Nebst dem Ertragsüberschuss konnten zusätzlich CHF 87'742.05 in die finanzpolitische Reserve eingelegt werden. Das Ergebnis ist somit effektiv um CHF 380'530.63 besser als erwartet.

Ergebnis Wasserversorgung (Spezialfinanzierung nach übergeordnetem Recht)

Die Spezialfinanzierung Wasserversorgung (Funktion 7101) schliesst mit einem **Ertragsüberschuss von CHF 54'043.30** ab. Budgetiert war ein Ertragsüberschuss von CHF 31'675.--. Die Besserstellung beträgt somit CHF 22'368.30. Der Saldo der Spezialfinanzierung Rechnungsausgleich (Konto 29001.01) beträgt per 31.12.2020 CHF 562'862.50. Der Saldo der Spezialfinanzierung Werterhalt (Konto 29301.01) beträgt per 31.12.2020 CHF 999'054.53.

Ergebnis Abwasserentsorgung (Spezialfinanzierung nach übergeordnetem Recht)

Die Spezialfinanzierung Abwasserentsorgung (Funktion 7201) schliesst mit einem **Ertragsüberschuss von CHF 29'842.70** ab. Budgetiert war ein Aufwandüberschuss von CHF 15'775.--. Die Rechnung schliesst somit CHF 45'617.70 besser ab. Der Saldo der Spezialfinanzierung Rechnungsausgleich (Konto 29002.01) beträgt per 31.12.2020 CHF 473'895.61. Der Saldo der Spezialfinanzierung Werterhalt (Konto 29302.01) beträgt per 31.12.2020 CHF 2'663'644.81.

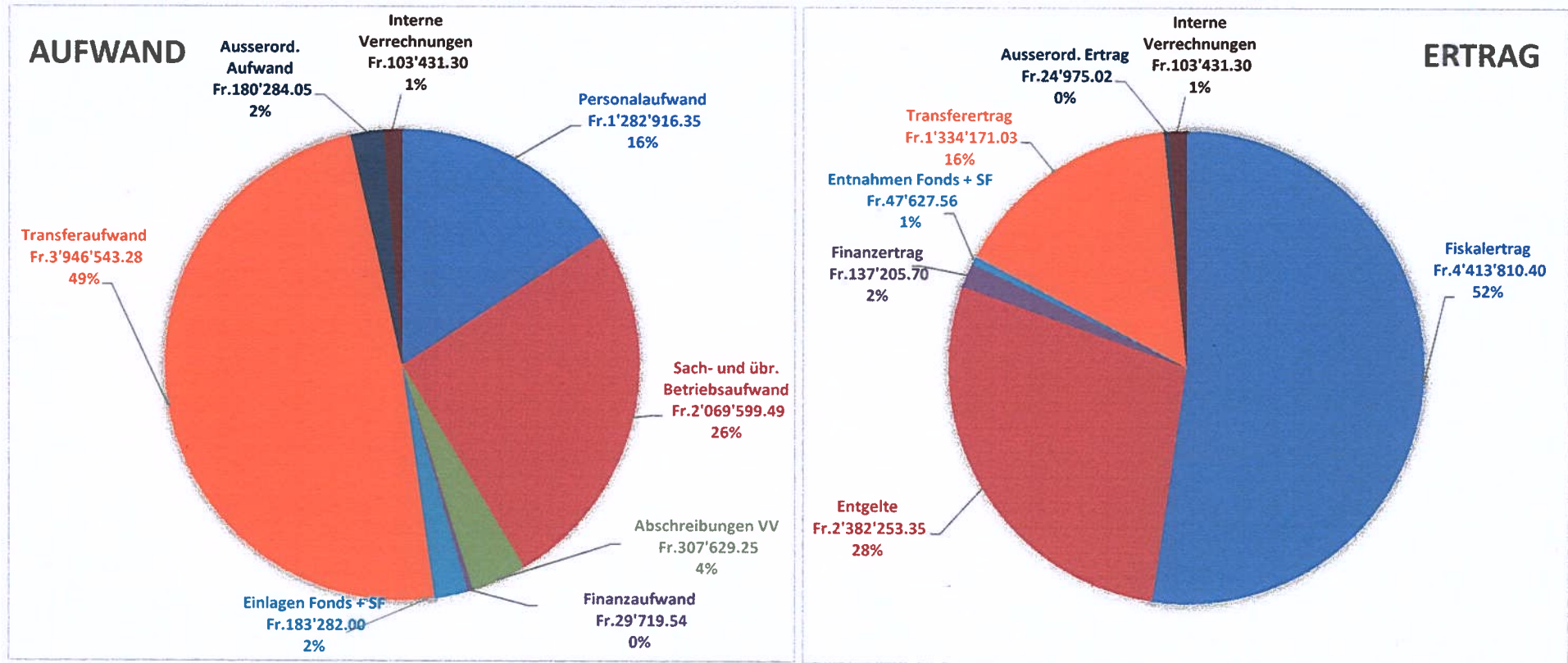
Ergebnis Abfall (Spezialfinanzierung nach übergeordnetem Recht)

Die Spezialfinanzierung Abfall (Funktion 7301) schliesst mit einem **Aufwandüberschuss von CHF 2'379.08** ab. Budgetiert war ein Aufwandüberschuss von CHF 13'500.--. Die Besserstellung beträgt somit CHF 11'120.92. Der Saldo der Spezialfinanzierung Rechnungsausgleich (Konto 29003.01) beträgt per 31.12.2020 CHF 134'187.90.

Ergebnis Elektrizitätsversorgung (Spezialfinanzierung nach Gemeindereglement)

Die Spezialfinanzierung Elektrizitätsversorgung (Funktionen 8711 – 8714) schliesst mit einem **Aufwandüberschuss von CHF 34'226.40** ab. Budgetiert war ein Aufwandüberschuss von CHF 42'390.--. Die Besserstellung beträgt somit CHF 8'163.60. Der Saldo der Spezialfinanzierung Rechnungsausgleich (Konto 29004.01) beträgt per 31.12.2020 CHF 1'156'244.99. Der Saldo der Spezialfinanzierung Werterhalt (Konto 29304.01) beträgt per 31.12.2020 CHF 1'474'976.81.

Grafische Darstellung der Sachgruppen (Gesamthaushalt)



Übersicht nach Sachgruppen (Gesamthaushalt)

Aufwandarten	Rechnung 2020		Budget 2020		Abweichung in %	
30 Personalaufwand	CHF	1'282'916.35	CHF	1'278'630.--	+	0.3 %
31 Sach- und übriger Betriebsaufwand	CHF	2'069'599.49	CHF	2'450'360.--	-	15.5 %
33 Abschreibungen Verwaltungsvermögen	CHF	307'629.25	CHF	323'150.--	-	4.8 %
34 Finanzaufwand	CHF	29'719.54	CHF	63'400.--	-	53.1 %
35 Einlagen in Fonds und Spezialfinanzierungen	CHF	183'282.--	CHF	171'100.--	+	7.1 %
36 Transferaufwand	CHF	3'946'543.28	CHF	4'223'850.--	-	6.6 %
38 Ausserordentlicher Aufwand	CHF	180'284.05	CHF	142'350.--	+	26.6 %
39 Interne Verrechnungen	CHF	103'431.30	CHF	106'500.--	-	2.9 %

Personalaufwand (30)

Der Personalaufwand ist CHF 4'286.35 höher als budgetiert. Die Löhne des Verwaltungs- und Betriebspersonals sind um CHF 14'659.30 höher als vorgesehen. Die Arbeitgeberbeiträge an die Sozialleistungen sind aufgrund des tieferen Durchschnittsalters um CHF 15'880.10 tiefer. Der übrige Personalaufwand (vor allem Aus- und Weiterbildung) schliessen mit CHF 7'256.35 höher als veranschlagt.

Sach- und übriger Betriebsaufwand (31)

Beim Sach- und übrigen Betriebsaufwand ist CHF 380'760.51 weniger aufgewendet worden als geplant. Zu erwähnen ist insbesondere der tiefere Aufwand beim Baulichen Unterhalt (– CHF 105'029.20) sowie der tiefere Material- und Warenaufwand (– CHF 86'545.03).

Abschreibungen (33)

Das am 01.01.2016 beim Übergang zum HRM2 bestehende Verwaltungsvermögen wurde zu Buchwerten (Übergangsbestimmungen Ziff. 4.1.1 bis 4.1.4 GV) übernommen und betrug CHF 1'441'760.—. Es wird innert 8 Jahren, d.h. ab dem Rechnungsjahr 2016 bis 2023 mit jährlich CHF 180'220.— abgeschrieben.

Auf den neuen Vermögenswerten, das heisst für Investitionen, welche nach Einführung von HRM2 getätigt wurden, werden die planmässigen Abschreibungen nach Anlagekategorien und Nutzungsdauer (Anhang 2 GV) berechnet. Diese betragen im 2020 CHF 127'409.25. Die Investitionen sind auch im 2020 wieder etwas tiefer als geplant, was sich auf die Abschreibungen auswirkt (Minderaufwand CHF 15'490.75). Ausserplanmässige Abschreibungen für eingetretene, dauerhafte Wertverminderungen oder Verluste müssen keine vorgenommen werden.

Finanzaufwand (34)

Der Finanzaufwand ist gesamthaft um CHF 33'680.46 tiefer als geplant. Der Zinsaufwand entspricht dem Vorjahr und ist rund CHF 3'600.— tiefer als budgetiert. Die Vergütungszinsen auf Steuern (übriger Finanzaufwand) sind um rund CHF 2'000.— zurückgegangen.

Einlagen in Fonds- und Spezialfinanzierungen (35)

In der Sachgruppe 35 werden die Einlagen in den Werterhalt der übergeordneten, gesetzlichen Spezialfinanzierungen Wasser, Abwasser sowie Mehrwertabgaben verbucht. Dabei müssen die vereinnahmten Wasser- und Abwasseranschlussgebühren zwingend vollumfänglich eingelegt werden. Sie werden an die jährlichen Einlagen in den Werterhalt angerechnet. Im 2020 sind die vereinnahmten Anschlussgebühren so hoch, dass keine zusätzlichen Einlagen nötig sind. Die Einlagen sind gesamthaft um CHF 12'182.-- höher als geplant.

Transferaufwand (36)

Beim Transferaufwand handelt es sich um Entschädigungen und Beiträge an Bund und Kanton (siehe auch die detaillierte Aufstellung auf Seite 13), aber auch um Beiträge an andere Gemeinden, Gemeindeverbände, Vereine und an Private. Der Transferaufwand liegt CHF 277'306.72 unter dem Budget. Insbesondere sind die Anteile an den Lehrergehaltskosten gesamthaft um CHF 63'518.75 tiefer als vorgesehen. Auch der Lastenausgleich Sozialhilfe erreicht nicht die Vorgaben des Kantons um CHF 24'439.25.

Ausserordentlicher Aufwand (38)

Gemäss Art. 84 der Gemeindeverordnung sind zusätzliche Abschreibungen vorzunehmen, wenn im Allgemeinen Haushalt ein Ertragsüberschuss ausgewiesen wird und die ordentlichen Abschreibungen kleiner als die Nettoinvestitionen sind. Im 2020 betragen die zusätzlichen Abschreibungen CHF 87'742.05 und entsprechen der Differenz zwischen den ordentlichen Abschreibungen und den Nettoinvestitionen im Allgemeinen Haushalt. Im Budget waren CHF 81'000.-- veranschlagt worden. Da es sich nicht um eigentliche Abschreibungen, sondern um eine Einlage in die finanzpolitische Reserve handelt, werden diese in der Sachgruppe 38 gebucht.

Ertragsarten	Rechnung 2020		Budget 2020		Abweichung in %	
40 Fiskalertrag	CHF	4'413'10.40	CHF	4'494'400.--	-	1.8 %
42 Entgelte	CHF	2'382'253.35	CHF	2'460'450.--	-	3.2 %
43 Verschiedene Erträge	CHF	-.--	CHF	-.--		- %
44 Finanzertrag	CHF	137'205.70	CHF	108'550.--	+	26.4 %
45 Entnahmen aus Fonds und Spezialfinanzierungen	CHF	47'627.56	CHF	50'200.--	-	5.1 %
46 Transferertrag	CHF	1'334'171.03	CHF	1'444'850.--	-	7.7 %
48 Ausserordentlicher Ertrag	CHF	24'975.02	CHF	54'400.--	-	54.1 %
49 Interne Verrechnungen	CHF	103'431.30	CHF	106'500.--	-	2.9 %

Fiskalertrag (40)

Der Steuerertrag umfasst die drei Ratenrechnungen und sämtliche im Jahr 2020 provisorisch oder definitiv erstellten Abrechnungen für Steuern aus den Vorjahren. Er entspricht nicht dem Ertrag des Steuerjahres gemäss Steuerstatistik, sondern ist immer abhängig von Veranlagungen und Entscheiden, welche die Vorjahre betreffen und vom Zeitpunkt, an welchem die steuerpflichtigen Personen oder Firmen ihre Steuererklärungen einreichen. Der Steuerertrag kann dadurch von Jahr zu Jahr schwanken.

Die Steuererträge liegen gesamthaft CHF 80'589.60 oder 1.8 % unter dem Budget. Gegenüber dem Vorjahr ist ein Zuwachs von CHF 116'985.30 oder 2.7 % zu verzeichnen. Die Einkommenssteuern der Natürlichen Personen sind um CHF 66'409.05 oder 1.9 % tiefer als budgetiert. Die Vermögenssteuern der Natürlichen Personen sind CHF 18'797.-- (7.1%) höher als erwartet. Dagegen sind die Steuern der juristischen Personen tiefer als budgetiert CHF 20'761.75 (14.4 %). Gegenüber dem Vorjahr ist ein Anstieg von 9.0 % oder CHF 10'209.70 zu verzeichnen.

Bei den Liegenschaftssteuern liegen die Erträge um CHF 35'448.75 (8.3 %) unter der Planung. Die Vermögensgewinnsteuern (Grundstückgewinnsteuern und Sonderveranlagungen) sind mit CHF 8'034.90 leicht über den Erwartungen.

Entgelte (42)

Die Entgelte liegen CHF 78'196.65 unter dem Budget. Insbesondere sind die Benützungsgebühren und Dienstleistungen CHF 66'829.50 tiefer als erwartet. Auch die Erlöse aus Verkäufen blieben mit CHF 24'613.-- unter dem Budget. Die Gebühren für Amtshandlungen liegen dagegen mit CHF 25'096.60 höher als geplant.

Finanzertrag (44)

Der Finanzertrag ist CHF 28'655.70 höher als erwartet, was auf die Marktwertanpassung der Wertschriften von CHF 49'000.-- zurückzuführen ist.

Entnahmen aus Fonds und Spezialfinanzierungen (45)

Die Entnahmen sind CHF 2'572.44 tiefer als erwartet. Für die entsprechenden Planungen sind CHF 3'771.-- weniger aus der Spezialfinanzierung Mehrwertabgabe entnommen worden. Auch die Entnahme im Bereich Abwasser ist um CHF 5'985.01 tiefer als geplant. Dagegen lagen die Entnahmen bei der Wasserversorgung mit CHF 7'183.57 über dem Budget.

Transferertrag (46)

Beim Transferertrag handelt es sich um Entschädigungen und Beiträge von Bund und Kanton, aber auch um Beiträge von anderen Gemeinden und Gemeindeverbänden. Der Transferertrag ist um gesamthaft CHF 110'678.97 tiefer als geplant. Insbesondere sind dafür die Entschädigungen für kiBon-Gutscheine mit CHF 69'000.-- verantwortlich. Diese Abweichung ist jedoch zu relativieren, da die geleisteten Beiträge um CHF 84'966.-- unter dem Budget liegen. Der tatsächliche Bedarf war schwer abzuschätzen.

Der Finanzausgleich ist das Hauptinstrument zur Verringerung der Unterschiede zwischen finanzschwachen und finanzstarken Gemeinden. Bei der Lastenverteilung handelt es sich um die Verbundaufgaben wie Lehrergehälter, Ergänzungsleistungen, Sozialhilfe und öffentlicher Verkehr, welche vom Kanton und den Gemeinden gemeinsam finanziert werden. Die Zahlungen in den bzw. vom Finanz- und Lastenausgleich des Kantons Bern präsentieren sich im Verhältnis zu den Gemeindesteuern für Biglen wie folgt:

Finanz- und Lastenausgleich	Rechnung 2020	Budget 2020	Rechnung 2019
Lehrergehälter	CHF 1'039'081.25	CHF 1'102'600.00	CHF 948'499.75
Ergänzungsleistungen	CHF 409'297.00	CHF 420'600.00	CHF 405'946.00
Familienzulagen	CHF 8'010.00	CHF 10'800.00	CHF 10'880.00
Sozialhilfe	CHF 923'160.75	CHF 947'600.00	CHF 911'522.75
Öffentlicher Verkehr	CHF 179'632.00	CHF 182'800.00	CHF 168'296.00
Neue Aufgabenteilung	CHF 333'217.00	CHF 333'900.00	CHF 341'077.00
Total Lastenverteilung	CHF 2'892'398.00	CHF 2'998'300.00	CHF 2'786'221.50
Disparitätenabbau	CHF 340'551.00	CHF 363'000.00	CHF 343'618.00
Mindestausstattung	CHF -	CHF -	CHF -
Soziodemografische Lasten	CHF 14'921.00	CHF 15'000.00	CHF 14'997.00
Total Finanzausgleich	CHF 355'472.00	CHF 378'000.00	CHF 358'615.00
Nettoaufwand	CHF 2'536'926.00	CHF 2'620'300.00	CHF 2'427'606.50
Allg. Gemeindesteuern (Funktion 9100)	CHF 3'810'364.95	CHF 3'831'400.00	CHF 3'800'459.65
Nettoaufwand in % Steuerertrag	67%	68%	64%

1.1.2 Investitionsrechnung

Aktivierungsgrenze

Die Investitionsrechnung erfasst jene Ausgaben und Einnahmen, die eigene oder subventionierte Vermögenswerte Dritter mit mehrjähriger Nutzungsdauer schaffen oder verbessern. Der Gemeinderat belastet einzelne Investitionen des Allgemeinen Haushaltes bis zum Betrag von < CHF 50'000.— (= maximale Aktivierungsgrenze gemäss Art. 79a GV) der Erfolgsrechnung. Bei den Spezialfinanzierungen Wasser, Abwasser, Abfall und Elektrizität werden Investitionen bereits ab CHF 5'000.— in der Investitionsrechnung aktiviert.

Nettoinvestitionen

Im 2020 sind Nettoinvestitionen von CHF 974'925.25 getätigt worden. Budgetiert waren Nettoinvestitionen von CHF 1'853'000.—. Es ist somit deutlich weniger investiert worden als geplant, nämlich rund 0.9 Mio. Franken. Insbesondere zwei Projekte konnten wegen zeitlichen Verzögerungen aus verschiedenen Gründen nicht wie geplant umgesetzt werden: Projektierung „Turnhallen/MZR“ (erneute Überprüfung Finanzierung aufgrund Covid 19) und Abschlussarbeiten an der Rohrstrasse (hängiges Beschwerdeverfahren).

1.1.3 Bilanz

Die Bilanzsumme beträgt per 31.12.2020 CHF 15'100'202.04 (Vorjahr: CHF 14'217'457.38). Davon beläuft sich das Finanzvermögen auf CHF 9'672'436.44 (Vorjahr: CHF 9'456'987.78). Gegenüber dem Vorjahr entspricht dies einer Zunahme von CHF 215'448.66. Das Verwaltungsvermögen beträgt per Ende 2020 CHF 5'427'765.60 (Vorjahr: CHF 4'760'469.60), was einer Zunahme von CHF 667'296.-- entspricht.

Das Fremdkapital ist per 31.12.2020 auf CHF 2'537'359.10 (Vorjahr: CHF 2'285'647.01) gestiegen. Das Eigenkapital (SG 29) beträgt per 31.12.2020 CHF 12'562'842.94 (Vorjahr: CHF 11'931'810.37). Das massgebende Eigenkapital (SG 299) beträgt neu CHF 3'158'329.08.

1.1.4 Nachkredite

In der detaillierten Nachkreditabelle auf den Seiten 55 und 56 werden Nachkredite grösser CHF 2'000.— aufgeführt.

Total Nachkredite	CHF	261'710.55
-------------------	-----	------------

Davon:

Gebunden	CHF	195'531.85
Kompetenz Gemeinderat	CHF	66'178.70
Kompetenz Gemeindeversammlung	CHF	0.—

1.2 Bericht Spezialfinanzierungen

Gebührenfinanzierte Bereiche gemäss Art. 30 Bst. b FHDV:

Spezialfinanzierung Wasserversorgung	Rechnungsjahr		Kostendeckungsgrad
Erfolg	CHF	54'043.30	126.60 %
Verwaltungsvermögen per 31.12.2020	CHF	1'338'797.10	
Bestand Werterhalt per 31.12.2020	CHF	999'054.53	
Bestand Rechnungsausgleich per 31.12.2020	CHF	562'862.50	

Spezialfinanzierung Abwasserentsorgung	Rechnungsjahr		Kostendeckungsgrad
Erfolg	CHF	29'842.70	108.55 %
Verwaltungsvermögen per 31.12.2020	CHF	640'182.90	
Bestand Werterhalt per 31.12.2020	CHF	2'663'644.81	
Bestand Rechnungsausgleich per 31.12.2020	CHF	473'895.61	

Spezialfinanzierung Abfall	Rechnungsjahr		Kostendeckungsgrad
Erfolg	CHF	-2'379.08	98.66 %
Verwaltungsvermögen per 31.12.2020	CHF	0.00	
Bestand Rechnungsausgleich per 31.12.2020	CHF	134'187.90	

Gebührenfinanzierte Bereiche gemäss Gemeindereglement:

Spezialfinanzierung Elektrizitätsversorgung	Rechnungsjahr		Kostendeckungsgrad
Erfolg	CHF	-34'226.40	101.15 %
Verwaltungsvermögen per 31.12.2020	CHF	324'654.--	
Bestand Werterhalt per 31.12.2020	CHF	1'474'976.81	
Bestand Rechnungsausgleich per 31.12.2020	CHF	1'156'244.99	

2 ECKDATEN

2.1 Übersicht

	Rechnung 2020	Budget 2020	Rechnung 2019
Jahresergebnis ER Gesamthaushalt	340'069.10	-39'990.00	204'167.57
Jahresergebnis ER Allgemeiner Haushalt	292'788.58		74'390.11
Jahresergebnis Spezialfinanzierungen	47'280.52	-39'990.00	129'777.46
Steuerertrag natürliche Personen	3'696'487.50	3'723'700.00	3'701'182.45
Steuerertrag juristische Personen	123'938.25	144'700.00	113'728.55
Liegenschaftssteuer	390'551.25	426'000.00	363'624.50
Nettoinvestitionen	974'925.25	1'853'000.00	777'464.30
Bestand Finanzvermögen	9'672'436.44		9'456'987.78
Bestand Verwaltungsvermögen Gesamthaushalt	5'427'765.60		4'760'469.60
Bestand Verwaltungsvermögen Allgemeiner Haushalt	3'124'131.60		3'007'129.40
Bestand Verwaltungsvermögen Spezialfinanzierungen	2'303'634.00		1'753'340.20
Fremdkapital	2'537'359.10		2'285'647.01
Eigenkapital	12'562'842.94		11'931'810.37
Reserven	789'324.21		701'582.16
Bilanzüberschuss /-fehlbetrag	3'143'892.28		2'851'103.70

2.2 Selbstfinanzierung / Finanzierungsergebnis

		Rechnung 2020	Budget 2020	Rechnung 2019
90	Ergebnis Gesamthaushalt	340'069.10	-39'990.00	204'167.57
33	Abschreibung Verwaltungsvermögen	307'629.25	323'150.00	290'851.85
35	Einlagen in Fonds und Spezialfinanzierungen	183'282.00	171'100.00	240'972.00
45	Entnahmen aus Fonds und Spezialfinanzierungen	-47'627.56	-50'200.00	-63'907.90
364	Wertberichtigung Darlehen Verwaltungsvermögen			
365	Wertberichtigung Beteiligungen Verwaltungsvermögen			
366	Abschreibungen Investitionsbeiträge			
389	Einlagen in das Eigenkapital	180'284.05	142'350.00	247'826.15
489	Entnahmen aus dem Eigenkapital	-24'975.02	-54'400.00	-21'807.65
4490	Aufwertung Verwaltungsvermögen			
	Selbstfinanzierung	938'661.82	492'010.00	898'102.02
Nettoinvestitionen				
6900	Investitionsausgaben	1'082'060.80	1'855'000.00	780'464.30
5900	Investitionseinnahmen	107'135.55	2'000.00	3'000.00
	Nettoinvestitionen	974'925.25	1'853'000.00	777'464.30
	Finanzierungsergebnis	-36'263.43	-1'360'990.00	120'637.72

Die Selbstfinanzierung fällt 2020 höher aus als erwartet. Das bessere Ergebnis des Gesamthaushaltes und die tieferen Nettoinvestitionen führen zu einer Verbesserung des Finanzierungsergebnisses um rund CHF 1.3 Millionen.

2.3 Gestufte Erfolgsausweise

2.3.1 Gesamthaushalt

	Rechnung 2020	Budget 2020	Rechnung 2019	
	Betrieblicher Aufwand			
30	Personalaufwand	1'282'916.35	1'278'630.00	1'257'017.41
31	Sach- und übriger Betriebsaufwand	2'069'599.49	2'450'360.00	2'252'160.98
33	Abschreibungen Verwaltungsvermögen	307'629.25	323'150.00	290'851.85
35	Einlagen Fonds und Spezialfinanzierungen	183'282.00	171'100.00	240'972.00
36	Transferaufwand	3'946'543.28	4'223'850.00	3'844'644.05
37	Durchlaufende Beiträge	0.00	0.00	0.00
	Betrieblicher Aufwand	7'789'970.37	8'447'090.00	7'885'646.29
	Betrieblicher Ertrag			
40	Fiskalertrag	4'413'810.40	4'494'400.00	4'296'825.10
41	Regalien und Konzessionen	0.00	0.00	0.00
42	Entgelte	2'382'253.35	2'460'450.00	2'534'339.95
43	Verschiedene Erträge	0.00	0.00	0.00
45	Entnahmen Fonds u. Spezialfinanzierungen	47'627.56	50'200.00	63'907.90
46	Transferertrag	1'334'171.03	1'444'850.00	1'334'984.45
47	Durchlaufende Beiträge	0.00	0.00	0.00
	Betrieblicher Ertrag	8'177'862.34	8'449'900.00	8'230'057.40
	Ergebnis aus betrieblicher Tätigkeit	387'891.97	2'810.00	344'411.11
34	Finanzaufwand	29'719.54	63'400.00	24'810.49
44	Finanzertrag	137'205.70	108'550.00	110'585.45
	Ergebnis aus Finanzierung	107'486.16	45'150.00	85'774.96
	Operatives Ergebnis	495'378.13	47'960.00	430'186.07
38	Ausserordentlicher Aufwand	180'284.05	142'350.00	247'826.15
48	Ausserordentlicher Ertrag	24'975.02	54'400.00	21'807.65
	Ausserordentliches Ergebnis	-155'309.03	-87'950.00	-226'018.50
	Gesamtergebnis Erfolgsrechnung	340'069.10	-39'990.00	204'167.57
	(+ = Ertragsüberschuss / - = Aufwandüberschuss)			

2.3.2 Allgemeiner Haushalt

	Rechnung 2020	Budget 2020	Rechnung 2019
	Betrieblicher Aufwand		
30	Personalaufwand	1'234'167.80	1'207'827.91
31	Sach- und übriger Betriebsaufwand	975'820.28	1'135'270.44
33	Abschreibungen Verwaltungsvermögen	271'823.17	262'337.90
35	Einlagen Fonds und Spezialfinanzierungen	0.00	0.00
36	Transferaufwand	3'335'080.78	3'229'305.55
37	Durchlaufende Beiträge	0.00	0.00
	Betrieblicher Aufwand	5'816'892.03	5'834'741.80
	Betrieblicher Ertrag		
40	Fiskalertrag	4'413'810.40	4'296'825.10
41	Regalien und Konzessionen	0.00	0.00
42	Entgelte	358'141.00	396'201.80
43	Verschiedene Erträge	0.00	0.00
45	Entnahmen Fonds u. Spezialfinanzierungen	11'229.00	26'092.15
46	Transferertrag	1'326'967.55	1'323'630.75
47	Durchlaufende Beiträge	0.00	0.00
	Betrieblicher Ertrag	6'110'147.95	6'042'749.80
	Ergebnis aus betrieblicher Tätigkeit	293'255.92	208'008.00
34	Finanzaufwand	29'719.54	24'810.49
44	Finanzertrag	136'094.70	107'853.45
	Ergebnis aus Finanzierung	106'375.16	83'042.96
	Operatives Ergebnis	399'631.08	291'050.96
38	Ausserordentlicher Aufwand	120'784.05	230'826.15
48	Ausserordentlicher Ertrag	13'941.55	14'165.30
	Ausserordentliches Ergebnis	-106'842.50	-216'660.85
	Gesamtergebnis Erfolgsrechnung	292'788.58	74'390.11
	(+ = Ertragsüberschuss / - = Aufwandüberschuss)	0.00	

2.3.3 Wasserversorgung

	Rechnung 2020	Budget 2020	Rechnung 2019	
	Betrieblicher Aufwand			
30	Personalaufwand	16'022.30	22'200.00	16'544.65
31	Sach- und übriger Betriebsaufwand	57'631.90	69'950.00	41'475.75
33	Abschreibungen Verwaltungsvermögen	19'187.87	21'600.00	17'213.50
35	Einlagen Fonds und Spezialfinanzierungen	79'872.00	71'900.00	118'932.00
36	Transferaufwand	30'415.25	30'875.00	30'375.00
37	Durchlaufende Beiträge	0.00	0.00	0.00
	Betrieblicher Aufwand	203'129.32	216'525.00	224'540.90
	Betrieblicher Ertrag			
40	Fiskalertrag	0.00	0.00	0.00
41	Regalien und Konzessionen	0.00	0.00	0.00
42	Entgelte	228'334.05	226'400.00	269'451.60
43	Verschiedene Erträge	0.00	0.00	0.00
45	Entnahmen Fonds u. Spezialfinanzierungen	28'783.57	21'600.00	16'651.20
46	Transferertrag	0.00	0.00	0.00
47	Durchlaufende Beiträge	0.00	0.00	0.00
	Betrieblicher Ertrag	257'117.62	248'000.00	286'102.80
	Ergebnis aus betrieblicher Tätigkeit	53'988.30	31'475.00	61'561.90
34	Finanzaufwand	0.00	0.00	0.00
44	Finanzertrag	55.00	200.00	122.00
	Ergebnis aus Finanzierung	55.00	200.00	122.00
	Operatives Ergebnis	54'043.30	31'675.00	61'683.90
38	Ausserordentlicher Aufwand	0.00	0.00	0.00
48	Ausserordentlicher Ertrag	0.00	0.00	0.00
	Ausserordentliches Ergebnis	0.00	0.00	0.00
	Gesamtergebnis Erfolgsrechnung	54'043.30	31'675.00	61'683.90
	(+ = Ertragsüberschuss / - = Aufwandüberschuss)			

2.3.4 Abwasserentsorgung

	Rechnung 2020	Budget 2020	Rechnung 2019	
	Betrieblicher Aufwand			
30	Personalaufwand	3'587.40	5'400.00	5'166.05
31	Sach- und übriger Betriebsaufwand	14'164.50	48'200.00	30'194.65
33	Abschreibungen Verwaltungsvermögen	5'584.74	13'600.00	3'658.10
35	Einlagen Fonds und Spezialfinanzierungen	103'410.00	99'200.00	122'040.00
36	Transferaufwand	222'226.00	242'175.00	228'763.00
37	Durchlaufende Beiträge	0.00	0.00	0.00
	Betrieblicher Aufwand	348'972.64	408'575.00	389'821.80
	Betrieblicher Ertrag			
40	Fiskalertrag	0.00	0.00	0.00
41	Regalien und Konzessionen	0.00	0.00	0.00
42	Entgelte	370'654.35	376'600.00	420'240.55
43	Verschiedene Erträge	0.00	0.00	0.00
45	Entnahmen Fonds u. Spezialfinanzierungen	7'614.99	13'600.00	21'164.55
46	Transferertrag	0.00	0.00	0.00
47	Durchlaufende Beiträge	0.00	0.00	0.00
	Betrieblicher Ertrag	378'269.34	390'200.00	441'405.10
	Ergebnis aus betrieblicher Tätigkeit	29'296.70	-18'375.00	51'583.30
34	Finanzaufwand	0.00	0.00	0.00
44	Finanzertrag	546.00	2'600.00	1'324.00
	Ergebnis aus Finanzierung	546.00	2'600.00	1'324.00
	Operatives Ergebnis	29'842.70	-15'775.00	52'907.30
38	Ausserordentlicher Aufwand	0.00	0.00	0.00
48	Ausserordentlicher Ertrag	0.00	0.00	0.00
	Ausserordentliches Ergebnis	0.00	0.00	0.00
	Gesamtergebnis Erfolgsrechnung	29'842.70	-15'775.00	52'907.30
	(+ = Ertragsüberschuss / - = Aufwandüberschuss)			

2.3.5 Abfall

	Rechnung 2020	Budget 2020	Rechnung 2019
	Betrieblicher Aufwand		
30	Personalaufwand	0.00	0.00
31	Sach- und übriger Betriebsaufwand	75'786.83	73'328.40
33	Abschreibungen Verwaltungsvermögen	0.00	0.00
35	Einlagen Fonds und Spezialfinanzierungen	0.00	0.00
36	Transferaufwand	101'906.50	95'996.85
37	Durchlaufende Beiträge	0.00	0.00
	Betrieblicher Aufwand	177'693.33	169'325.25
	Betrieblicher Ertrag		
40	Fiskalertrag	0.00	0.00
41	Regalien und Konzessionen	0.00	0.00
42	Entgelte	175'287.25	165'923.95
43	Verschiedene Erträge	0.00	0.00
45	Entnahmen Fonds u. Spezialfinanzierungen	0.00	0.00
46	Transferertrag	0.00	0.00
47	Durchlaufende Beiträge	0.00	0.00
	Betrieblicher Ertrag	175'287.25	165'923.95
	Ergebnis aus betrieblicher Tätigkeit	-2'406.08	-3'401.30
34	Finanzaufwand	0.00	0.00
44	Finanzertrag	27.00	70.00
	Ergebnis aus Finanzierung	27.00	70.00
	Operatives Ergebnis	-2'379.08	-3'331.30
38	Ausserordentlicher Aufwand	0.00	0.00
48	Ausserordentlicher Ertrag	0.00	0.00
	Ausserordentliches Ergebnis	0.00	0.00
	Gesamtergebnis Erfolgsrechnung	-2'379.08	-3'331.30
	(+ = Ertragsüberschuss / - = Aufwandüberschuss)		

2.3.6 Elektrizitätsversorgung

	Rechnung 2020	Budget 2020	Rechnung 2019	
	Betrieblicher Aufwand			
30	Personalaufwand	29'138.85	28'250.00	27'478.80
31	Sach- und übriger Betriebsaufwand	946'195.98	1'039'640.00	971'891.74
33	Abschreibungen Verwaltungsvermögen	11'033.47	17'900.00	7'642.35
35	Einlagen Fonds und Spezialfinanzierungen	0.00	0.00	0.00
36	Transferaufwand	256'914.75	270'500.00	260'203.65
37	Durchlaufende Beiträge	0.00	0.00	0.00
	Betrieblicher Aufwand	1'243'283.05	1'356'290.00	1'267'216.54
	Betrieblicher Ertrag			
40	Fiskalertrag	0.00	0.00	0.00
41	Regalien und Konzessionen	0.00	0.00	0.00
42	Entgelte	1'249'836.70	1'309'600.00	1'282'522.05
43	Verschiedene Erträge	0.00	0.00	0.00
45	Entnahmen Fonds u. Spezialfinanzierungen	0.00	0.00	0.00
46	Transferertrag	7'203.48	12'000.00	11'353.70
47	Durchlaufende Beiträge	0.00	0.00	0.00
	Betrieblicher Ertrag	1'257'040.18	1'321'600.00	1'293'875.75
	Ergebnis aus betrieblicher Tätigkeit	13'757.13	-34'690.00	26'659.21
34	Finanzaufwand	0.00	0.00	0.00
44	Finanzertrag	483.00	2'400.00	1'216.00
	Ergebnis aus Finanzierung	483.00	2'400.00	1'216.00
	Operatives Ergebnis	14'240.13	-32'290.00	27'875.21
38	Ausserordentlicher Aufwand	59'500.00	28'000.00	17'000.00
48	Ausserordentlicher Ertrag	11'033.47	17'900.00	7'642.35
	Ausserordentliches Ergebnis	-48'466.53	-10'100.00	-9'357.65
	Gesamtergebnis Erfolgsrechnung	-34'226.40	-42'390.00	18'517.56
	(+ = Ertragsüberschuss / - = Aufwandüberschuss)			

3 BILANZ

		1.1.2020	Zuwachs	Abgang	31.12.2020
1	Aktiven	14'217'457.38	26'769'125.49	25'886'380.83	15'100'202.04
10	Finanzvermögen	9'456'987.78	24'952'101.44	24'736'652.78	9'672'436.44
100	Flüssige Mittel u. kurzfrist. Geldanlagen	5'218'385.48	8'655'803.14	9'309'211.63	4'564'976.99
101	Forderungen	2'365'672.30	16'203'592.75	15'392'841.15	3'176'423.90
104	Aktive Rechnungsabgrenzungen	28'000.00	37'105.55	28'000.00	37'105.55
107	Finanzanlagen	154'900.00	55'600.00	6'600.00	203'900.00
108	Sachanlagen FV	1'690'030.00			1'690'030.00
14	Verwaltungsvermögen	4'760'469.60	1'817'024.05	1'149'728.05	5'427'765.60
140	Sachanlagen VV	4'744'376.60	1'790'212.15	1'133'645.10	5'400'943.65
142	Immaterielle Anlagen	6'093.00	26'811.90	14'082.95	18'821.95
144	Darlehen	10'000.00		2'000.00	8'000.00
2	Passiven	14'217'457.38	9'919'807.77	9'037'063.11	15'100'202.04
20	Fremdkapital	2'285'647.01	9'071'302.03	8'819'589.94	2'537'359.10
200	Laufende Verbindlichkeiten	360'130.16	8'762'231.30	8'519'062.44	603'299.02
201	Kurzfristige Finanzverbindlichkeiten	44'300.00	44'300.00	44'300.00	44'300.00
204	Passive Rechnungsabgrenzungen	13'442.00	34'600.70	13'442.00	34'600.70
205	Kurzfristige Rückstellungen	139'900.00	219'100.00	139'900.00	219'100.00
206	Langfristige Finanzverbindlichkeiten	1'391'200.00		44'300.00	1'346'900.00
208	Langfristige Rückstellungen	33'200.00		33'200.00	
209	Verbindlichk.ggü.SF u.Fonds im FK	303'474.85	11'070.03	25'385.50	289'159.38
29	Eigenkapital	11'931'810.37	848'505.74	217'473.17	12'562'842.94
290	Verpfl.(+),Vorschüsse(-)ggü.Spezialfin.	2'442'655.53	117'761.00	81'709.48	2'478'707.05
293	Vorfinanzierungen	5'265'682.98	275'824.00	61'373.58	5'480'133.40
294	Reserven	701'582.16	87'742.05		789'324.21
296	Neubewertungsreserve Finanzvermögen	670'786.00			670'786.00
299	Bilanzüberschuss /-fehlbetrag	2'851'103.70	367'178.69	74'390.11	3'143'892.28

4 FUNKTIONEN

4.1 Erfolgsrechnung

		Rechnung 2020		Budget 2020		Rechnung 2019	
		Aufwand	Ertrag	Aufwand	Ertrag	Aufwand	Ertrag
	ERFOLGSRECHNUNG	8'513'954.84	8'513'954.84	8'840'915.00	8'840'915.00	8'483'995.60	8'483'995.60
0	Allgemeine Verwaltung	908'038.54	302'632.60	909'100.00	293'000.00	977'077.86	303'759.75
	Nettoaufwand		605'405.94		616'100.00		673'318.11
1	Öffentliche Ordnung und Sicherheit, Verteidigung	194'047.10	205'798.80	208'050.00	176'200.00	267'938.35	204'965.40
	Nettoaufwand				31'850.00		62'972.95
	Nettoertrag	11'751.70					
2	Bildung	1'907'419.62	527'855.00	2'032'700.00	574'900.00	1'822'185.55	572'075.75
	Nettoaufwand		1'379'564.62		1'457'800.00		1'250'109.80
3	Kultur, Sport und Freizeit, Kirche	287'295.00	52'423.90	347'050.00	71'200.00	215'516.60	74'993.80
	Nettoaufwand		234'871.10		275'850.00		140'522.80
4	Gesundheit	8'548.05		10'250.00		7'579.75	
	Nettoaufwand		8'548.05		10'250.00		7'579.75
5	Soziale Sicherheit	1'494'264.85	56'122.00	1'636'050.00	124'800.00	1'420'696.85	4'452.00
	Nettoaufwand		1'438'142.85		1'511'250.00		1'416'244.85
6	Verkehr und Nachrichtenübermittlung	417'314.80	81'897.35	480'750.00	89'750.00	453'590.05	93'178.50
	Nettoaufwand		335'417.45		391'000.00		360'411.55
7	Umweltschutz und Raumordnung	972'191.99	883'702.94	1'020'225.00	909'425.00	1'094'111.90	987'505.00
	Nettoaufwand		88'489.05		110'800.00		106'606.90
8	Volkswirtschaft	1'339'962.95	1'496'173.10	1'444'690.00	1'607'540.00	1'330'935.90	1'491'209.60
	Nettoertrag	156'210.15		162'850.00		160'273.70	
9	Finanzen und Steuern	984'871.94	4'907'349.15	752'050.00	4'994'100.00	894'362.79	4'751'855.80
	Nettoertrag	3'922'477.21		4'242'050.00		3'857'493.01	

4.1.1 Kommentar zu den einzelnen Funktionen

0 Allgemeine Verwaltung

Rechnung 2020		Budget 2020		Rechnung 2019	
Aufwand	Ertrag	Aufwand	Ertrag	Aufwand	Ertrag
908'038.54	302'632.60	909'100.00	293'000.00	977'077.86	303'759.75
	605'405.94		616'100.00		673'318.11

Funktion	Kommentar	Abweichung zum Budget
0120	Gemeinderatskredit tiefer	12'550.15
0220	Mehraufwand für externen Support Weiterbildung Mitarbeiter/innen	-16'224.20 -10'485.75
0290	Einkauf Heizöl in nächster Periode	11'292.10

1 Öffentliche Ordnung und Sicherheit, Verteidigung

Rechnung 2020		Budget 2020		Rechnung 2019	
Aufwand	Ertrag	Aufwand	Aufwand	Aufwand	Ertrag
194'047.10	205'798.80	208'050.00	176'200.00	267'938.35	204'965.40
11'751.70			31'850.00		62'972.95

Funktion	Kommentar	Abweichung zum Budget
1110	Gesamtaufwand der Funktion „Polizei“ (inkl. Hundesecurity) tiefer	3'012.15
1400	Vorsichtige Budgetierung der Gebühreneinnahmen	27'099.30

2 Bildung

Rechnung 2020		Budget 2020		Rechnung 2019	
Aufwand	Ertrag	Aufwand	Ertrag	Aufwand	Ertrag
1'907'419.62	527'855.00 1'379'564.62	2'032'700.00	574'900.00 1'457'800.00	1'822'185.55	572'075.75 1'250'109.80

Funktion	Kommentar	Abweichung zum Budget
2120	Gemeindeanteil Lastenausgleich Lehrerbesoldungen tiefer Geringere Kosten aufgrund Übernahme Laptops von der Sekundarschule Minderertrag Schulgelder von anderen Gemeinden für Integration und bes. Massnahmen	30'866.00 22'952.10 -20'442.10
2130	Gemeindeanteil Lastenausgleich Lehrerbesoldungen tiefer Weniger Schüler*innen am Gymnasium als geplant Neue IT-Geräte für Schüler*innen der 7. Klasse und Erweiterung Infrastruktur Abnahme Entschädigungen aufgrund Neuregelung WAH-Unterricht	36'205.50 22'558.30 -16'228.35 -30'802.00
2170	Höherer Personalaufwand / Bildung Rückstellung Ferien- und Zeitguthaben	-23'185.20

3 Kultur, Sport und Freizeit, Kirche

Rechnung 2020		Budget 2020		Rechnung 2019	
Aufwand	Ertrag	Aufwand	Ertrag	Aufwand	Ertrag
287'295.00	52'423.90 234'871.10	347'050.00	71'200.00 275'850.00	215'516.60	74'993.80 140'522.80

Funktion	Kommentar	Abweichung zum Budget
3320	Aufwendungen für neue Webseite Gemeinde Biglen	-14'220.30
3411	Tiefere Unterhaltskosten als veranschlagt Erlass Eintrittsgebühren Sommer 2020 (Covid 19)	35'984.40 -15'196.10

4 Gesundheit

Rechnung 2020		Budget 2020		Rechnung 2019	
Aufwand	Ertrag	Aufwand	Ertrag	Aufwand	Ertrag
8'548.05	0.00	10'250.00	0.00	7'579.75	0.00
	8'548.05		10'250.00		7'579.75

Funktion	Kommentar	Abweichung zum Budget
4210-4331	Die Kosten für den Bereich Gesundheit liegen leicht unter dem Budget	1'701.95

5 Soziale Sicherheit

Rechnung 2020		Budget 2020		Rechnung 2019	
Aufwand	Ertrag	Aufwand	Ertrag	Aufwand	Ertrag
1'494'264.85	56'122.00	1'636'050.00	124'800.00	1'420'696.85	4'452.00
	1'438'142.85		1'511'250.00		1'416'244.85

Funktion	Kommentar	Abweichung zum Budget
5320	Lastenausgleich Ergänzungsleistungen tiefer als Vorgaben des Kantons	11'303.00
5450	Einführung kiBon. Der effektive Bedarf an Betreuungsgutscheinen war schwierig abzuschätzen. Minderaufwendungen und Mindereinnahmen im Verhältnis.	84'966.00
5799	Lastenausgleich Sozialhilfe tiefer als Vorgaben des Kantons	-69'000.00
		24'439.25

6 Verkehr und Nachrichtenübermittlung

Rechnung 2020		Budget 2020		Rechnung 2019	
Aufwand	Ertrag	Aufwand	Ertrag	Aufwand	Ertrag
417'314.80	81'897.35	480'750.00	89'750.00	453'590.05	93'178.50
	335'417.45		391'000.00		360'411.55

Funktion	Kommentar	Abweichung zum Budget
6150	Deckbelag Bahnhofstrasse nicht ausgeführt (Abhängigkeit Ortsdurchfahrt)	34'106.80
6290	Einbruch Verkauf Tageskarten (Covid -19); höhere Beteiligung der Partnergemeinden, Mehraufwand, netto	-9'474.90

7 Umweltschutz und Raumordnung

Rechnung 2020		Budget 2020		Rechnung 2019	
Aufwand	Ertrag	Aufwand	Ertrag	Aufwand	Ertrag
972'191.99	883'702.94	1'020'225.00	909'425.00	1'094'111.90	987'505.00
	88'489.05		110'800.00		106'606.90

Funktion	Kommentar	Abweichung zum Budget
7101	Gebührensenkung per 1. Juli 2020 Mehr Neubauten fertiggestellt als erwartet. Höhere Einnahmen Anschlussgebühren.	-30'237.95 32'172.00
7201	Gebührensenkung per 1. Juli 2020 Mehr Neubauten fertiggestellt als erwartet. Höhere Einnahmen Anschlussgebühren.	-38'055.65 32'110.00

8 Volkswirtschaft

Rechnung 2020		Budget 2020		Rechnung 2019	
Aufwand	Ertrag	Aufwand	Ertrag	Aufwand	Ertrag
1'339'962.95	1'496'173.10	1'444'690.00	1'607'540.00	1'330'935.90	1'491'209.60
156'210.15		162'850.00		160'273.70	

Funktion	Kommentar	Abweichung zum Budget
8710	Tiefere Konzessionsabgaben aus der Elektrizitätsversorgung	-13'085.25
8711	Weniger Stromverkauf/Stromverbrauch	-16'000.00

9 Finanzen und Steuern

Rechnung 2020		Budget 2020		Rechnung 2019	
Aufwand	Ertrag	Aufwand	Ertrag	Aufwand	Ertrag
984'871.94	4'907'349.15	752'050.00	4'994'100.00	894'362.79	4'751'855.80
3'922'477.21		4'242'050.00		3'857'493.01	

Funktion	Kommentar	Abweichung zum Budget
9100	Tiefere Steuereinnahmen bei den Natürlichen Personen (insbes. Einkommenssteuern)	-66'409.05
	Tiefere Steuereinnahmen bei den Juristischen Personen (insbes. Steuerteilungen)	-20'761.75
9690	Bewertungsgewinn Wertschriften	49'000.00
9990	Ertragsüberschuss anstatt ausgeglichenes Budget	292'788.58

4.2 Investitionsrechnung

		Rechnung 2020		Budget 2020		Rechnung 2019	
		Ausgaben	Einnahmen	Ausgaben	Einnahmen	Ausgaben	Einnahmen
INVESTITIONSRECHNUNG		1'189'196.35	1'189'196.35	1'857'000.00	1'857'000.00	783'464.30	783'464.30
2	Bildung Nettoausgaben			110'000.00	110'000.00	55'429.70	55'429.70
3	Kultur, Sport und Freizeit, Kirche Nettoeinnahmen	2'000.00	2'000.00	2'000.00	2'000.00		
6	Verkehr und Nachrichtenübermittlung Nettoausgaben	347'128.42	347'128.42	275'000.00	275'000.00	405'770.35	405'770.35
7	Umweltschutz und Raumordnung Nettoausgaben	606'877.91	105'135.55 501'742.36	1'105'000.00	1'105'000.00	268'242.70	3'000.00 265'242.70
8	Volkswirtschaft Nettoausgaben	128'054.47	128'054.47	365'000.00	365'000.00	51'021.55	51'021.55
9	Finanzen und Steuern Nettoeinnahmen	107'135.55 974'925.25	1'082'060.80	2'000.00 1'853'000.00	1'855'000.00	3'000.00 777'464.30	780'464.30

5 SACHGRUPPEN

5.1 Erfolgsrechnung

		Rechnung 2020		Budget 2020		Rechnung 2019	
		Aufwand	Ertrag	Aufwand	Ertrag	Aufwand	Ertrag
	Erfolgsrechnung	8'513'954.84	8'513'954.84	8'840'915.00	8'840'915.00	8'483'995.60	8'483'995.60
3	Aufwand	8'103'405.26		8'759'340.00		8'260'107.38	
30	Personalaufwand	1'282'916.35		1'278'630.00		1'257'017.41	
31	Sach- und übriger Betriebsaufwand	2'069'599.49		2'450'360.00		2'252'160.98	
33	Abschreibungen Verwaltungsvermögen	307'629.25		323'150.00		290'851.85	
34	Finanzaufwand	29'719.54		63'400.00		24'810.49	
35	Einlagen in Fonds und Spezialfinanzierungen	183'282.00		171'100.00		240'972.00	
36	Transferaufwand	3'946'543.28		4'223'850.00		3'844'644.05	
38	Ausserordentlicher Aufwand	180'284.05		142'350.00		247'826.15	
39	Interne Verrechnungen	103'431.30		106'500.00		101'824.45	
4	Ertrag		8'443'474.36		8'719'350.00		8'464'274.95
40	Fiskalertrag		4'413'810.40		4'494'400.00		4'296'825.10
42	Entgelte		2'382'253.35		2'460'450.00		2'534'339.95
44	Finanzertrag		137'205.70		108'550.00		110'585.45
45	Entnahmen Fonds u. Spezialfinanzierungen		47'627.56		50'200.00		63'907.90
46	Transferertrag		1'334'171.03		1'444'850.00		1'334'984.45
48	Ausserordentlicher Ertrag		24'975.02		54'400.00		21'807.65
49	Interne Verrechnungen		103'431.30		106'500.00		101'824.45
9	Abschlusskonten	410'549.58	70'480.48	81'575.00	121'565.00	223'888.22	19'720.65
90	Abschluss Erfolgsrechnung	410'549.58	70'480.48	81'575.00	121'565.00	223'888.22	19'720.65

5.2 Investitionsrechnung

		Rechnung 2020		Budget 2020	Rechnung 2019	
		Ausgaben	Einnahmen	Ausgaben Einnahmen	Ausgaben	Einnahmen
Investitionsrechnung		1'189'196.35	1'189'196.35	1'857'000.00 1'857'000.00	783'464.30	783'464.30
Investitionsausgaben		1'189'196.35		1'857'000.00	783'464.30	
50	Sachanlagen	1'064'614.20		1'792'000.00	771'918.40	
51	Investitionen auf Rechnung Dritter					
52	Immaterielle Anlagen	17'446.60		63'000.00	8'545.90	
54	Darlehen					
55	Beteiligungen und Grundkapitalien					
56	Eigene Investitionsbeiträge					
57	Durchlaufende Investitionsbeiträge					
59	Übertrag an Bilanz	107'135.55		2'000.00	3'000.00	
Investitionseinnahmen			1'189'196.35	1'857'000.00		783'464.30
60	Übertrag Sachanlagen ins Finanzvermögen					
61	Rückerstattungen					
62	Abgang immaterielle Anlagen					
63	Investitionsbeiträge f.eigene Rechnung		105'135.55			3'000.00
64	Rückzahlung von Darlehen		2'000.00	2'000.00		
65	Übertragung von Beteiligungen					
66	Rückzahlung eigener Investitionsbeiträge					
67	Durchlaufende Investitionsbeiträge					
69	Übertrag an Bilanz		1'082'060.80	1'855'000.00		780'464.30
Nettoinvestitionen		974'925.25		1'853'000.00	777'464.30	

6 GELDFLUSSRECHNUNG

Einwohnergemeinde Biglen

Bezeichnung	CHF	CHF
	2020	2019
Geldfluss aus betrieblicher Tätigkeit		
Ertragsüberschuss / (-) Aufwandüberschuss	292'788.58	74'390.11
Abschreibungen Verwaltungsvermögen	271'823.17	262'337.90
Abschreibungen Investitionsbeiträge	0.00	0.00
Einlagen in das Eigenkapital	120'784.05	230'826.15
(-) Entnahmen aus dem Eigenkapital	-13'941.55	-14'165.30
Verluste aus Verkauf Finanzanlagen FV und Übertragung Finanzanlagen FV ins VV / (-) Gewinne aus Verkauf Finanzanlagen FV	0.00	0.00
Verluste aus Verkauf Sachanlagen FV und Übertragung Sachanlagen FV ins VV / (-) Gewinne aus Verkauf Sachanlagen FV	0.00	0.00
(-) Wertberichtigungen Anlagen FV / Wertberichtigungen Anlagen FV	-49'000.00	-6'500.00
Wertberichtigungen Darlehen/Beteiligungen VV	0.00	0.00
(-) Aufwertung VV	0.00	0.00
(-) Zunahme/Abnahme Forderungen	-535'703.95	-136'633.10
Abnahme/(-) Zunahme Vorräte	0.00	0.00
(-) Zunahme/Abnahme aktive Rechnungsabgrenzungen	-6'530.70	39'655.60
Zunahme/(-) Abnahme Laufende Verbindlichkeiten	140'220.16	-95'703.09
Zunahme/(-) Abnahme kurzfr. Rückstellungen	79'200.00	13'000.00
Zunahme/(-) Abnahme passive Rechnungsabgrenzungen	13'978.65	0.00
(-) Abnahme/Zunahme langfr. Rückstellungen	-33'200.00	9'000.00
(-) Abnahme/Zunahme übrige Spezialfinanzierungen	-11'229.00	-26'092.15
Geldfluss aus betrieblicher Tätigkeit Einwohnergemeinde (allg. Haushalt)	269'189.41	350'116.12

Geldfluss Wasserversorgung		
Ertragsüberschuss / (-) Aufwandüberschuss	54'043.30	61'683.90
Abschreibungen Verwaltungsvermögen	19'187.87	17'213.50
Abschreibungen Investitionsbeiträge	0.00	0.00
(-) Aufwertung VV	0.00	0.00
(-) Zunahme/Abnahme Forderungen	-63'923.95	15'208.55
Abnahme/(-) Zunahme aktive Rechnungsabgrenzungen	0.00	0.00
Abnahme/(-) Zunahme Vorräte	0.00	0.00
(-) Abnahme/Zunahme Laufende Verbindlichkeiten	-8'377.82	786.15
(-) Abnahme/Zunahme passive Rechnungsabgrenzungen	0.00	0.00
Zunahme/(-) Abnahme Vorfinanzierung Werterhalt	51'088.43	102'280.80
(-) Abnahme/Zunahme übrige Vorfinanzierungen	0.00	0.00
Geldfluss aus betrieblicher Tätigkeit Wasserversorgung	52'017.83	197'172.90
Geldfluss Abwasserentsorgung		
Ertragsüberschuss / (-) Aufwandüberschuss	29'842.70	52'907.30
Abschreibungen Verwaltungsvermögen	5'584.74	3'658.10
Abschreibungen Investitionsbeiträge	0.00	0.00
(-) Aufwertung VV	0.00	0.00
(-) Zunahme/Abnahme Forderungen	-67'513.95	23'615.90
Abnahme/(-) Zunahme aktive Rechnungsabgrenzungen	0.00	0.00
Abnahme/(-) Zunahme Vorräte	0.00	0.00
(-) Abnahme/Zunahme Laufende Verbindlichkeiten	-14'558.58	894.85
(-) Abnahme/Zunahme passive Rechnungsabgrenzungen	0.00	0.00
Zunahme/(-) Abnahme Vorfinanzierung Werterhalt	95'795.01	100'875.45
(-) Abnahme/Zunahme übrige Vorfinanzierungen	0.00	0.00
Geldfluss aus betrieblicher Tätigkeit Abwasserentsorgung	49'149.92	181'951.60

Geldfluss Abfall		
(-) Aufwandüberschuss / Ertragsüberschuss	-2'379.08	-3'331.30
Abschreibungen Verwaltungsvermögen	0.00	0.00
Abschreibungen Investitionsbeiträge	0.00	0.00
(-) Aufwertung VV	0.00	0.00
(-) Zunahme/Abnahme Forderungen	-4'272.80	1'383.25
Abnahme/(-) Zunahme aktive Rechnungsabgrenzungen	0.00	0.00
Abnahme/(-) Zunahme Vorräte	0.00	0.00
Zunahme/(-) Abnahme Laufende Verbindlichkeiten	1'282.15	643.20
Zunahme/(-) Abnahme passive Rechnungsabgrenzungen	7'180.05	0.00
(-) Abnahme/Zunahme Vorfinanzierungen	0.00	0.00
Geldfluss aus betrieblicher Tätigkeit Abfall	1'810.32	-1'304.85
Geldfluss Elektrizität		
(-) Aufwandüberschuss / Ertragsüberschuss	-34'226.40	18'517.56
Abschreibungen Verwaltungsvermögen	11'033.47	7'642.35
Abschreibungen Investitionsbeiträge	0.00	0.00
(-) Aufwertung VV	0.00	0.00
(-) Zunahme/Abnahme Forderungen	-29'336.95	142'810.95
(-) Zunahme/Abnahme aktive Rechnungsabgrenzungen	-2'574.85	0.00
Abnahme/(-) Zunahme Vorräte	0.00	0.00
Zunahme/(-) Abnahme Laufende Verbindlichkeiten	67'550.50	-95'818.70
(-) Abnahme/Zunahme passive Rechnungsabgrenzungen	0.00	0.00
Zunahme/(-) Abnahme Vorfinanzierungen	48'466.53	9'357.65
Geldfluss aus betrieblicher Tätigkeit Elektrizität	60'912.30	82'509.81

Geldfluss aus betrieblicher Tätigkeit Gemeindebetriebe	163'890.37	460'329.46
Total Geldfluss aus betrieblicher Tätigkeit	433'079.78	810'445.58
Geldfluss aus Investitionstätigkeit		
Zahlungen für Nettoinv. Sachanlagen + Immat. Anlagen+ Investitionsbeiträge VV	-304'512.77	-520'754.70
(-) Auszahlungen für Darlehen/Beteiligungen VV	0.00	0.00
Einzahlung für Darlehen/Beteiligungen VV	2'000.00	0.00
(-) Kauf Sachanlagen FV	0.00	0.00
Verkauf Sachanlagen FV	0.00	0.00
(-) Investitionen Sachanlagen FV	0.00	0.00
(-) Kauf kurzfristige Finanzanlagen FV	0.00	0.00
Verkauf kurzfristige Finanzanlagen FV	0.00	0.00
(-) Kauf langfristige Finanzanlagen FV	0.00	0.00
Verkauf langfristige Finanzanlagen FV	0.00	250'000.00
Geldfluss aus Investitionstätigkeit Einwohnergemeinde (allg. Haushalt)	-302'512.77	-270'754.70
Geldfluss Wasserversorgung		
Zahlungen für Nettoinvestitionen VV Wasserversorgung	-176'685.42	-162'370.05
Geldfluss aus Investitionstätigkeit Wasserversorgung	-176'685.42	-162'370.05
Geldfluss Abwasserentsorgung		
Zahlungen für Nettoinvestitionen VV Abwasserentsorgung	-421'650.99	-106'394.35
Geldfluss aus Investitionstätigkeit Abwasserentsorgung	-421'650.99	-106'394.35

Geldfluss Abfall		
Zahlungen für Nettoinvestitionen VV Abfall	0.00	0.00
Geldfluss aus Investitionstätigkeit Abfall	0.00	0.00
Geldfluss Elektrizität		
Zahlungen für Nettoinvestitionen VV Elektrizität	-127'023.62	-51'021.55
Geldfluss aus Investitionstätigkeit Elektrizität	-127'023.62	-51'021.55
Geldfluss aus Investitionstätigkeit Gemeindebetriebe	-725'360.03	-319'785.95
Total Geldfluss aus Investitionstätigkeit	-1'027'872.80	-590'540.65
Geldfluss aus Finanzierungstätigkeit		
Zunahme/ (-) Abnahme Kontokorrente mit Dritten	0.00	0.00
Aufnahme kurzfristige Finanzverbindlichkeiten	0.00	0.00
(-) Rückzahlung kurzfristige Finanzverbindlichkeiten	-44'300.00	-51'300.00
Aufnahme langfristige Finanzverbindlichkeiten	0.00	0.00
(-) Rückzahlung langfristige Finanzverbindlichkeiten	0.00	0.00
(-) Abnahme/Zunahme Stiftungen, Legate, Zuwendungen im FK sowie Fonds im FK	-14'315.47	-9'269.70
Geldfluss aus Finanzierungstätigkeit Einwohnergemeinde (allg. Haushalt)	-58'615.47	-60'569.70
Total Geldfluss (alle)	-653'408.49	159'335.23
Bestand Flüssige Mittel und kurzfristige Geldanlagen 1.1.	5'218'385.48	5'059'050.25
Bestand Flüssige Mittel und kurzfristige Geldanlagen 31.12.	4'564'976.99	5'218'385.48

7 FINANZKENNZAHLEN

7.1 Gesamthaushalt

Kennzahl	2016	2017	2018	2019	2020	Ø 5 Jahre	Kommentar / Interpretation
Nettoverschuldungsquotient (NVQ)	-145.0%	-176.8%	-173.4%	-171.8%	-170.9%	-167.6%	Nettoschuld in % des Fiskalertrages (inkl. Finanzausgleich) Der NVQ gibt an, welcher Anteil der Fiskalerträge +/- Finanzausgleich erforderlich wäre, um die Nettoschulden zu tilgen. Richtwert: < 100 % = gut
Selbstfinanzierungsgrad (SFG)	123.8%	437.7%	86.7%	114.3%	96.3%	171.8%	Selbstfinanzierung in % der Nettoinvestitionen Der SFG gibt an, in welchem Ausmass Neuinvestitionen durch selbsterwirtschaftete Mittel finanziert werden können. Richtwert: > 100 % = ideal
Zinsbelastungsanteil (ZBA)	0.0%	0.0%	0.0%	-0.1%	0.0%	0.0%	Nettozinsen in % des Laufenden Ertrages Der ZBA sagt aus, welcher Anteil des Laufenden Ertrages durch den Nettozinsaufwand gebunden ist. Richtwert: 0 – 4 % = gut
Bruttoverschuldungsanteil (BVA)	23.7%	21.7%	23.7%	21.5%	24.0%	22.9%	Bruttoschulden in % des Laufenden Ertrages Die BVA zeigt die Verschuldungssituation der Gemeinde. Richtwert: < 50 % = sehr gut
Investitionsanteil (INA)	17.1%	5.1%	20.6%	9.6%	12.9%	13.1%	Bruttoinvestitionen in % der Gesamtausgaben Der INA zeigt die Aktivität im Bereich der Investitionen im Verhältnis zum jährlichen Gesamtaufwand. Richtwert: < 10 % = schwache Investitionstätigkeit
Kapitaldienstanteil (KDA)	2.4%	2.4%	3.0%	3.4%	3.7%	3.0%	Kapitaldienst in % des Laufenden Ertrages Der KDA ist die Messgrösse für die Belastung des Haushaltes durch Kapitalkosten (Zinsen und Abschreibungen). Richtwert: < 5 % = geringe Belastung
Nettoschuld in Franken pro Einwohner (N/EW)	-3'366	-4'066	-3'887	-3'951	-3'927	-3'839	Nettoschuld in % der ständigen Wohnbevölkerung Die N/EW wird als Gradmesser für die Verschuldung verwendet. Ein negativer Wert entspricht einem Nettovermögen pro Einwohner .
Selbstfinanzierungsanteil (SFA)	19.3%	18.8%	17.3%	10.6%	10.9%	15.4%	Selbstfinanzierung in % des Laufenden Ertrages Der SFA spiegelt die Finanzkraft und den finanziellen Spielraum wider und gibt an, welcher Anteil des Ertrages zur Finanzierung der Investitionen oder Abbau von Schulden aufgewendet werden kann. Richtwert: 10 – 20 % = mittel
Nettozinsbelastungsanteil (NZB)	0.4%	-1.8%	-1.9%	-1.6%	-2.1%	-1.4%	Finanzaufwand netto in % des Steuerertrages Der NZB gibt an, welcher Anteil des Steuerertrages für die Verzinsung von Schulden aufgewendet werden muss. Richtwert: 0 – 4 % = sehr tiefe Belastung
Massgebliches Eigenkapital pro Einwohner (MEK/EW)	2'546	2'867	3'127	3'291	3'534	3'073	Massgebliches Eigenkapital in % der ständigen Wohnbevölkerung Diese Kennzahl ist eine Vergleichsgrösse und wird im Zusammenhang mit dem Finanzausgleich verwendet.

7.2 Allgemeiner Haushalt

Kennzahl	2016	2017	2018	2019	2020	Ø 5 Jahre	Kommentar / Interpretation
Selbstfinanzierungsgrad (SFG)	557.9%	393.9%	47.0%	120.0%	200.4%	263.8%	Selbstfinanzierung in % der Nettoinvestitionen Der SFG gibt an, in welchem Ausmass Neuinvestitionen durch selbsterwirtschaftete Mittel finanziert werden können. Richtwert: > 100 % = ideal
Bilanzüberschussquotient (BÜQ)	50.5%	68.1%	68.3%	68.3%	75.3%	66.1%	Bilanzüberschuss in % des Fiskalertrages (inkl. Finanzausgleich) Eine gesunde Eigenkapitalbasis ist notwendig, um eine gute Eigenfinanzierung sicherzustellen. Richtwert: > 50 % = gut

7.3 Spezialfinanzierung Wasserversorgung

Kennzahl	2016	2017	2018	2019	2020	Ø 5 Jahre	Kommentar / Interpretation
Selbstfinanzierungsgrad (SFG)	34.5%	184.1%	395.0%	113.6%	70.0%	159.4%	Selbstfinanzierung in % der Nettoinvestitionen Der SFG gibt an, in welchem Ausmass Neuinvestitionen durch selbsterwirtschaftete Mittel finanziert werden können. Richtwert: > 100 % = ideal
Kostendeckungsgrad (KDG)	111.8%	160.7%	139.4%	127.5%	126.6%	133.2%	Aufwand in % des Ertrages Der KDG misst das Verhältnis vom Ertrag zum Aufwand, da die Gebühren kostendeckend anzusetzen sind. Richtwert: > 100 % = Ertragsüberschuss
Werterhaltungsquote (WEQ)	9.6%	9.5%	10.6%	11.7%	12.4%	10.8%	Bestand Werterhalt in % der Wiederbeschaffungswerte Die WEQ gibt das Verhältnis von Werterhalt zu den Wiederbeschaffungswerten an. Die Einlagen können reduziert bzw. ganz ausgesetzt werden, sobald der Bestand > 25 % ist.

7.4 Spezialfinanzierung Abwasserentsorgung

Kennzahl	2016	2017	2018	2019	2020	Ø 5 Jahre	Kommentar / Interpretation
Selbstfinanzierungsgrad (SFG)	200.9%	756.7%	891.7%	148.0%	42.1%	407.9%	Selbstfinanzierung in % der Nettoinvestitionen Der SFG gibt an, in welchem Ausmass Neuinvestitionen durch selbsterwirtschaftete Mittel finanziert werden können. Richtwert: > 100 % = ideal

Kostendeckungsgrad (KDG)	104.6%	133.9%	127.3%	113.6%	108.6%	117.6%	Aufwand in % des Ertrages Der KDG misst das Verhältnis vom Ertrag zum Aufwand, da die Gebühren kostendeckend anzusetzen sind. Richtwert: > 100 % = Ertragsüberschuss
Werterhaltungsquote (WEQ)	17.7%	18.2%	19.1%	19.7%	20.4%	19.0%	Bestand Werterhalt in % der Wiederbeschaffungswerte Die WEQ gibt das Verhältnis von Werterhalt zu den Wiederbeschaffungswerten an. Die Einlagen können reduziert bzw. ganz ausgesetzt werden, sobald der Bestand > 25 % ist.

7.5 Spezialfinanzierung Abfall

Kennzahl	2016	2017	2018	2019	2020	Ø 5 Jahre	Kommentar / Interpretation
Selbstfinanzierungsgrad (SFG)	-	-	-	-	-	-	Selbstfinanzierung in % der Nettoinvestitionen Der SFG gibt an, in welchem Ausmass Neuinvestitionen durch selbsterwirtschaftete Mittel finanziert werden können. Richtwert: > 100 % = ideal
Kostendeckungsgrad (KDG)	96.5%	92.0%	96.1%	98.0%	98.6%	96.2%	Aufwand in % des Ertrages Der KDG misst das Verhältnis vom Ertrag zum Aufwand, da die Gebühren kostendeckend anzusetzen sind. Richtwert: > 100 % = Ertragsüberschuss

7.6 Spezialfinanzierung Elektrizitätsversorgung

Kennzahl	2016	2017	2018	2019	2020	Ø 5 Jahre	Kommentar / Interpretation
Selbstfinanzierungsgrad (SFG)	417.1%	620.7%	846.8%	69.6%	19.9%	394.8%	Selbstfinanzierung in % der Nettoinvestitionen Der SFG gibt an, in welchem Ausmass Neuinvestitionen durch selbsterwirtschaftete Mittel finanziert werden können. Richtwert: > 100 % = ideal
Kostendeckungsgrad (KDG)	116.8%	128.0%	121.9%	102.7%	97.3%	113.3%	Aufwand in % des Ertrages Der KDG misst das Verhältnis vom Ertrag zum Aufwand, da die Gebühren kostendeckend anzusetzen sind. Richtwert: > 100 % = Ertragsüberschuss
Werterhaltungsquote (WEQ)	25.9%	26.2%	27.2%	27.6%	28.3%	27.0%	Bestand Werterhalt in % der Wiederbeschaffungswerte Die WEQ gibt das Verhältnis von Werterhalt zu den Wiederbeschaffungswerten an. Die Einlagen können reduziert bzw. ganz ausgesetzt werden, sobald der Bestand > 25 % ist.

8 ANTRAG DER EXEKUTIVE

Antrag

Der Gemeinderat Biglen hat die vorliegende Jahresrechnung 2020 an seiner Sitzung vom 22. April 2021 gemäss Art. 71 Gemeindegesetz zuhanden der Gemeindeversammlung wie folgt verabschiedet:


ERFOLGSRECHNUNG	Aufwand		Ertrag		Ergebnis
Gesamthaushalt	CHF	7'999'973.96	CHF	8'340'043.06	CHF 340'069.10
davon Allgemeiner Haushalt	CHF	5'967'395.62	CHF	6'260'184.20	CHF 292'788.58
davon Wasserversorgung	CHF	203'129.32	CHF	257'172.62	CHF 54'043.30
davon Abwasserentsorgung	CHF	348'972.64	CHF	378'815.34	CHF 29'842.70
davon Abfall	CHF	177'693.33	CHF	175'314.25	CHF -2'379.08
davon Elektrizitätsversorgung	CHF	1'302'783.05	CHF	1'268'556.65	CHF -34'226.40
INVESTITIONSRECHNUNG		Ausgaben		Einnahmen	Nettoinvestitionen
	CHF	1'082'060.80	CHF	107'135.55	CHF 974'925.25
NACHKREDITE					
Zu genehmigen gemäss Ziffer 1.1.4	CHF	0.00			

Der Gemeindeversammlung wird beantragt, die Jahresrechnung 2020 zu genehmigen.

Biglen, 22. April 2021

GEMEINDERAT BIGLEN


G. Heiniger
Gemeindepräsident


M. Schwarz-Rüegsegger
Gemeindeschreiberin

FINANZVERWALTUNG BIGLEN


R. Gschwind
Finanzverwalter

9 BESTÄTIGUNGSBERICHT RECHNUNGSPRÜFUNGSORGAN

10 GENEHMIGUNG DER JAHRESRECHNUNG

Genehmigung

Die **Gemeindeversammlung** Biglen hat die Jahresrechnung 2020 am 1. Juni 2021 gemäss dem vorstehenden Antrag des Gemeinderates vom 22. April 2021 genehmigt.

Biglen, 1. Juni 2021

EINWOHNERGEMEINDE BIGLEN

G. Heiniger
Gemeindepräsident

M. Schwarz-Rüeggsegger
Gemeindeschreiberin

11 ANHANG

11.1 Regelwerk

11.1.1 Angewendetes Regelwerk

Der Rechnungsabschluss der Gemeinde Biglen ist in Übereinstimmung mit den geltenden kantonalen gesetzlichen Grundlagen erstellt worden:

- Gemeindegesezt (GG, BSG 170.11)
- Gemeindeverordnung (GV, BSG 170.111)
- Direktionsverordnung über den Finanzhaushalt der Gemeinden (FHDV, BSG 170.511)

Diese orientieren sich gemäss Art. 70 Absatz 1 GG am Harmonisierten Rechnungslegungsmodell für die Kantone und Gemeinden, HRM2, laut Handbuch der Konferenz der Kantonalen Finanzdirektoren. Die kantonalen Bestimmungen weichen in einzelnen Bereichen von den Empfehlungen des HRM2 ab. Das Amt für Gemeinden und Raumordnung stellt eine Auflistung dieser Ausnahmen zur Verfügung unter www.be.ch/gemeinden > Rubrik Gemeindefinanzen > HRM2 > Praxishilfen.

11.1.2 Bewertung Finanzvermögen (Art. 32d Abs. b FHDV)

Vermögenswerte im Finanzvermögen werden bilanziert, wenn sie einen künftigen Nutzen erbringen und ihr Wert verlässlich ermittelt werden kann. Sie werden bei erstmaliger Bilanzierung zu Anschaffungs- bzw. Herstellungskosten bilanziert. Entstehen der Gemeinde keine Kosten, wird zum Verkehrswert zum Zeitpunkt des Zugangs bilanziert. Folgebewertungen erfolgen zum Verkehrswert am Bilanzstichtag, wobei eine systematische Neubewertung bei Liegenschaften mit Ausnahme von Baurechten alle fünf Jahre oder bei Änderung des amtlichen Wertes, bei allen anderen Vermögenswerten jährlich erfolgt. Die Bilanzwerte sind bei eingetretenen dauerhaften Wertminderungen oder Verlusten sofort zu berichtigen.

Das Finanzvermögen wurde gemäss Anhang 1 zu Art. 81 Absatz 3 Ziffer 3 der Gemeindeverordnung wie folgt bewertet.

Konto	Art des Finanzvermögens	Bewertungsmethode	Letztmalige Bewertung	Buchwert 1.1.2020	Buchwert 31.12.2020
10700.01	2'000 Namenaktien BKW AG, Bern	Börsenwert	31.12.2020	CHF 142'800.00	CHF 198'400.00
10700.02	22'000 Namenaktien BLS AG, Bern	Börsenwert	31.12.2020	CHF 12'100.00	CHF 5'500.00
10800.01	Parz. 669 – Scheuermatt, 32'867 m ² Landw. Land	Fläche x CHF 5.-- pro m ²	31.12.2015	CHF 164'335.00	CHF 164'335.00
10800.01	Parz. 320 – Oberfeld, 3'279 m ² Landw. Land	Fläche x CHF 5.-- pro m ²	31.12.2015	CHF 16'395.00	CHF 16'395.00
10800.01	Parz. 793 – Scheuermatt, 1'466 m ² Land (Bauzone)	Fläche x CHF 100.-- pro m ²	31.12.2015	CHF 146'600.00	CHF 146'600.00
10840.01	Gemeindehaus Hohle 19 (OG + DG)	Verkehrswertschatzung	31.12.2015	CHF 1'362'700.00	CHF 1'362'700.00

11.1.3 Bewertung Verwaltungsvermögen

Vermögenswerte im Verwaltungsvermögen werden bilanziert, wenn sie einen künftigen mehrjährigen öffentlichen Nutzen hervorbringen und ihr Wert verlässlich ermittelt werden kann. Sie werden zu Anschaffungs- bzw. Herstellungskosten nach der Nettomethode bilanziert und nach der definierten Nutzungsdauer linear abgeschrieben. Entstehen der Gemeinde keine Kosten, wird zum Verkehrswert zum Zeitpunkt des Zugangs bilanziert. Die Bilanzwerte sind bei eingetretenen dauerhaften Wertminderungen oder Verlusten sofort zu berichtigen. Die geltenden Anlagekategorien und Nutzungsdauern sind im Anhang 2 Gemeindeverordnung umschrieben.

11.1.4 Aktivierungsgrenzen

Allgemeiner Haushalt	CHF	50'000.00
Spezialfinanzierung Wasserversorgung	CHF	5'000.00
Spezialfinanzierung Abwasserentsorgung	CHF	5'000.00
Spezialfinanzierung Abfall	CHF	5'000.00
Spezialfinanzierung Elektrizitätsversorgung	CHF	5'000.00

11.1.5 Bestehendes Verwaltungsvermögen

Das bestehende Verwaltungsvermögen per 31.12.2015 von CHF 1'441'760.00 beim Übergang auf HRM2 wird linear über 8 Jahre abgeschrieben. Davon ausgenommen sind die Positionen gemäss Ziffer 4.1.3 der Übergangsbestimmungen der GV (insbesondere Darlehen und Beteiligungen).

11.2 Grundlagen der Jahresrechnung

Als Grundlage für die Jahresrechnung 2020 dienen das Budget 2020 und die Vorjahresrechnung 2019.

Genehmigung/Prüfung:

	Budget 2020	Jahresrechnung 2019
Gemeinderat	16.10.2019	23.04.2020
Bestätigungsbericht Rechnungsprüfungsorgan	-	14.05.2020
Gemeindeversammlung	29.11.2019	20.11.2020

11.3 Eigenkapitalnachweis

Eigenkapital per 01.01.2020		Veränderungsnachweis				Eigenkapital per 31.12.2020	
CHF		Erhöhung (+) durch		Reduktion (-) durch		CHF	
29	Eigenkapital	11'932		773		-142	29 Eigenkapital 12'563
290	Verpflichtungen (+) bzw. Vorschüsse (-) gegenüber Spezialfinanzierungen	2'442	Einlagen in SF EK	118	Entnahmen aus SF EK	-81	290 Verpflichtungen (+) bzw. Vorschüsse (-) gegenüber Spezialfinanzierungen 2'479
29001	SF Wasserversorgung	508	9010.11	54	9011.11	0	29001 SF Wasserversorgung 562
29002	SF Abwasserentsorgung	444	9010.21	30	9011.21	0	29002 SF Abwasserentsorgung 474
29003	SF Abfall	137	9010.31	0	9011.31	-2	29003 SF Abfall 135
29004	SF Elektrizität	1'190	9010.41	34	9011.41	-68	29004 SF Elektrizität 1'156
29005	SF Mehrwertabgabe	163	3510	4510		-11	29005 SF Mehrwertabgabe 152
293	Vorfinanzierungen	5'266	Einlagen in Vorfinanzierungen EK	275	Entnahmen aus Vorfinanzierungen des EK	-61	293 Vorfinanzierungen 5'480
29300	Liegenschaften Finanzvermögen	285	3893	32	4893	-10	29300 Liegenschaften Finanzvermögen 307
29300	Grabfonds Friedhof	39	3893	1	4893	-5	29300 Grabfonds Friedhof 35
29301	Wasserversorgung Werterhalt	947	3510	80	4510	-28	29301 Wasserversorgung Werterhalt 999
29302	Abwasserentsorgung Werterhalt	2'568	3510	103	4510	-7	29302 Abwasserentsorgung Werterhalt 2'664
29304	Elektrizitätsversorgung Werterhalt	1'427	3893	59	4893	-11	29302 Elektrizitätsversorgung Werterhalt 1'475
294	Reserven	702	Einlagen	87	Entnahmen	0	294 Reserven 789
29400	Zusätzliche Abschreibungen	702	3894	87	4894	0	29400 Zusätzliche Abschreibungen 789
296	Neubewertungsreserve Finanzvermögen	671	Einlagen	0	Entnahmen	0	296 Neubewertungsreserve Finanzvermögen 671
29600	Neubewertungsreserve FV	671	3896	0	4896	0	29600 Neubewertungsreserve FV 671
29601	Schwankungsreserve	0	3896	0	4896	0	29601 Schwankungsreserve 0
298	Übriges Eigenkapital	0	Einlagen übriges Eigenkapital	0	Entnahmen übriges Eigenkapital	0	298 Übriges Eigenkapital 0
299	Bilanzüberschuss/-Fehlbetrag	2'851	9000 Jahresergebnis Überschuss (+) Defizit (-)	293			299 Bilanzüberschuss/-Fehlbetrag 3'144

11.4 Rückstellungsspiegel

205 Kurzfristige Rückstellungen

Konto	Bezeichnung	Buchwert 01.01.2020	Veränderung			Buchwert 31.12.2020	Kommentar
			Bildung	Verwendung	Auflösung		
20500.01	Kurzfristige Rückstellung Personal	0.00	58'400.00			58'400.00	Die Guthaben des Personals aus Zeit- und Ferienguthaben werden neu in dieser Position abgebildet (bisher 20810.01)
20590.01	Kurzfristige Rückstellung für Steuerteilungen	139'900.00	160'700.00	-139'900.00		160'700.00	Rückstellung für offene Steuerteilungen für "grösste" juristische Person

208 Langfristige Rückstellungen

Konto	Bezeichnung	Buchwert 01.01.2020	Veränderung			Buchwert 31.12.2020	Kommentar
			Bildung	Verwendung	Auflösung		
20810.01	Langfristige Rückstellungen Personal	33'200.00		-33'200.00		0.00	Rückstellung von Ferien- und Überzeitguthaben (Langzeitkonto)

Total kurzfristige Rückstellungen	139'900.00	219'100.00	-139'900.00	0.00	219'100.00
Total langfristige Rückstellungen	33'200.00	0.00	-33'200.00	0.00	0.00
Total Rückstellungen	173'100.00	219'100.00	-173'100.00	0.00	219'100.00

11.5 Beteiligungsspiegel

Name, Sitz Rechtsform	Tätigkeitsgebiet	Nominalkapital (100%)	Eigentumsanteil	Stimmanteil - E: Exekutive - L: Legislative	Wesentliche Beteiligte	Buchwert per 31.12.	Anschaffungswert	Wesentliche Beteiligungen der Organisation	Rechnungslegungs-norm; Aussage zur Jahresrechnung	Zahlungsströme Berichtsjahr	Spezifische Risiken
Gemeindeeigene Unternehmen (Anstalten) gem. Art. 64 Abs. 1 Bst. 5 GG											
Keine											
Öffentlich-rechtliche Organisationen der interkommunalen Zusammenarbeit (Gemeindeverbände, Anstalten etc.)											
Regionalkonferenz Bern-Mittelland	Gemäss Art. 137 ff Gemeindegesetz, wirkungsvolle Erfüllung der Aufgaben der beteiligten Gemeinden			L: 2 Stimmen (von total 223)	Einwohnergemeinden			Keine	HRM2	Beiträge gemäss Art. 155 des Gemeindegesetzes	Kostenaufteilung nach Massgabe der Einwohnerzahl. Für Verbindlichkeiten der Regionalkonferenz haftet deren Vermögen.
ARA-Verband Worblental (Gemeindeverband)	Bau, Betrieb, Unterhalt und Erneuerung der gemeinsamen Abwasserreinigungsanlage			E: 1 Stimme L: 2 Stimmen (von total 25)	Einwohnergemeinden			Keine	HRM2	Betriebsbeiträge	Anteil von 2.3257 % (Kostenverteiler 2020). Haftung nur mit Verbandsvermögen. Bei Auflösung des Verbandes: Haftung gemäss Gemeindegesetz
Feuerwehr Regio Gumm (Gemeindeverband)	Aufgaben gestützt auf die Feuerschutz- und Feuerwehrgesetzgebung			E: 1 Stimme L: 3 Stimmen (von total 10)	Einwohnergemeinden Arni, Biglen, Landiswil und Walkringen			Keine	HRM2	Inkasso Ersatzabgaben und Weiterleitung an Verband, Mieteinnahmen, Darlehen	Finanziert sich mit Beiträgen der GVB, Ersatzabgaben, Gebühren, Ersatzkosten und Subventionen. Zusätzlich benötigte Mittel werden anteilmässig nach dem aktuellen Schutzwert der GVB getragen. Haftung mit Verbandsvermögen.
Juristische Personen des Privatrechts											
KEWU AG	Übernahme und Entsorgung von Abfällen	57 Aktien à nom. Fr. 100.--		E: 1 Stimme	Einwohnergemeinden Biglen, Bolligen, Ittigen, Krauchthal, Moosseedorf, Münchenbuchsee, Muri, Ostermundigen, Stettlen, Urtenen, Vechigen, Worb und Zollikofen	-	Fr. 5'700.00	Keine	OR	Kostenaufteilung aufgrund gelieferter Abfallmenge	Die Gemeinde haftet max. mit dem Wert der Beteiligung. Es besteht keine Nachschusspflicht.
BLS Lötschbergbahn AG	Dienstleistungen in den Bereichen Eisenbahn, Bus und Schifffahrt sowie Tourismus und Freizeit	22'000 Aktien à nom. Fr. 1.--			Kanton Bern	Fr. 5'500.00			OR	Keine	Die Gemeinde haftet max. mit dem Wert der Beteiligung. Es besteht keine Nachschusspflicht.
BKW Energie AG	Versorgung und Handel mit Energie	2'000 Aktien à nom. Fr. 2.50			Kanton Bern	Fr. 198'400.00	Fr. 25'000.00		OR	Keine	Die Gemeinde haftet max. mit dem Wert der Beteiligung. Es besteht keine Nachschusspflicht.
Kulturfabrik Biglen	Förderung vielseitiges Kulturangebot mit überregionaler Ausstrahlung	30 Aktien à nom. Fr. 1'000.--		E: 1 Stimme		-	Fr. 10'000.00		OR	Wertberichtigung Darlehen	Bürgerschaftsverpflichtung für IH-Darlehen von Fr. 333'600.-- (2010 - 2029).
Youtility AG	Entwicklung von Produkten und Dienstleistungen	150 Aktien à nom. Fr. 100.--		L: 150 Stimmen	BKW Energie AG, Elektrizitätsversorgungen im Kanton Bern	-	Fr. 15'000.00		OR	Kosten für Dienstleistungen	Haftung gemäss OR

Name, Sitz Rechtsform	Tätigkeitsgebiet	Nominalkapital (100%)	Eigentumsanteil	Stimmanteil - E: Exekutive - L: Legislative	Wesentliche Beteiligte	Buchwert per 31.12.	Anschaffungswert	Wesentliche Beteiligungen der Organisation	Rechnungslegungs-norm; Aussage zur Jahresrechnung	Zahlungsströme Berichtsjahr	Spezifische Risiken
Verband Bernischer Gemeinden (Verein)	Koordiniert Interessen der bernischen Gemeinden und unterstützt sie in der Wahrung ihrer Autonomie			L: 1 Stimme	Einwohnergemeinden, gemischte Gemeinden und Unterabteilungen des Kantons Bern			Keine	OR	Jahresbeitrag	Haftung nur mit Verbandsvermögen, persönliche Haftung der Mitglieder und Organe ist ausgeschlossen
Spitex Region Konolfingen (Verein)	Versorger der Region mit SPITEX-Dienstleistung							Keine	OR	Jahresbeitrag	Haftung nur mit Vereinsvermögen, persönliche Haftung der Mitglieder und Organe ist ausgeschlossen
Berner Wanderwege (Verein)	Förderung des Wanderns und des Wandertourismus							Keine	OR	Jahresbeitrag nach Einwohner (20 Rp./ Einwohner)	Haftung nur mit Vereinsvermögen, persönliche Haftung der Mitglieder und Organe ist ausgeschlossen
Berner Elektrizitätsverband (Verein)	Zusammenschluss der Elektrizitätsversorgungsunternehmen im Kanton Bern				Elektrizitätsversorgungsunternehmen im Kanton Bern			Keine	OR	Jahresbeitrag	Haftung nur mit Vereinsvermögen, persönliche Haftung der Mitglieder und Organe ist ausgeschlossen
Genossenschaft Anzeiger Konolfingen	Herausgabe und Verbreitung amtlicher Anzeiger			L: 1 Stimme	Einwohnergemeinden ehemaliges Amt Konolfingen			Keine	OR	Gewinnzuschüttung	Unbeschränkte Haftung im Verhältnis der bezogenen Nummern des Anzeigers
Genossenschaft EvK	Förderung der Wohlfahrt der Bevölkerung der Gemeinden im ehemaligen Amt Konolfingen und Bolligen, Stettlen und Vechigen			L: 3 Stimmen				Keine	OR	Beitrag an ehemalige Garantiegemeinden	Haftung nur mit Genossenschaftsvermögen, persönliche Haftung der Genossenschafter und Organe ist ausgeschlossen
Flurgenossenschaft Thal-Gwatmoos	Entwässerung des Thal- und Gwatmooses			L: 1 Stimme (von total 40)	Grundeigentümer im Perimeter			Keine	OR	Unterhaltsbeitrag pro Hektare	Solidarhaftung, Öffentlich-rechtliche Eigentumsbeschränkung (Anmerkung im Grundbuch). Aufteilung der Kosten auf die Grundeigentümer im Verhältnis der ihnen aus dem Unternehmen erwachsenden Vorteile
Previs Vorsorge - Vorsorgewerk Service Public (Stiftung)	Berufliche Vorsorge			L: je 1 Stimme AG/AN				Keine	OR	Pensionskassenbeiträge gemäss Reglement und Beitragsplan	Haftung nur mit Stiftungsvermögen, Nachschusspflicht bei Unterdeckung, Sanierungsmaßnahmen je nach Deckungsgrad
Mitgliedschaften in einfachen Gesellschaften, Kollektiv- und Kommanditgesellschaften											
Keine											
Vertragliche Beziehungen zur Erfüllung von Gemeindeaufgaben											
Sozialdienst Region Konolfingen (Vertrag mit Gemeinde Konolfingen)	Führung der regionalen Sozialbehörde und des Sozialdienstes			E: 1 Stimme (von total 7) zusammen mit Arni und Landiswil	Einwohnergemeinden Arni, Biglen, Bowil, Freimettigen, Grosshöchstetten, Häutligen, Landiswil, Mirchel, Niederhünigen, Oberhünigen, Oberthal, Walkringen und Zäziwil			Keine	HRM2	Betriebsbeitrag der nicht lastenausgleichsberechtigten Kosten nach Einwohner	

Name, Sitz	Tätigkeitsgebiet	Nominalkapital (100%)	Eigentumsanteil	Stimmanteil - E: Exekutive - L: Legislative	Wesentliche Beteiligte	Buchwert per 31.12.	Anschaffungswert	Wesentliche Beteiligungen der Organisation	Rechnungslegungs-norm; Aussage zur Jahresrechnung	Zahlungsströme Berichtsjahr	Spezifische Risiken
Regionale Jugendarbeit Konolfingen (Vertrag mit Gemeinde Konolfingen)	Gemeinsame Steuerung der regionalen Jugendarbeit			E 2 Stimmen (von total 7) zusammen mit Arni, Landiswil und Walkringen	Einwohnergemeinden Arni, Biglen, Freimettigen, Grosshöchstetten, Häutligen, Landiswil, Mirchel, Niederhünigen, Oberhünigen, Oberthal, Walkringen und Zäziwil			Keine	HRM2	Pauschalbeitrag pro Einwohner	
Regionale Schulsozialarbeit Konolfingen (Vertrag mit Gemeinde Konolfingen)	Führung der regionalen Schulsozialarbeit			E 1 Stimme (von total 7)	Einwohnergemeinden Biglen, Freimettigen, Grosshöchstetten, Niederhünigen, Walkringen, Zäziwil			Keine	HRM2	Aufteilung der Restkosten proportional zur Schülerzahl	
EDV-Rechenzentrum Münsingen (Vertrag mit der Gemeinde Münsingen)	Gemeinsame EDV-Infrastruktur							Keine	HRM2	Aufteilung der Kosten 50 % nach Einwohner und 50 % nach Arb.stationen	
Zivilschutzorganisation Worb-Bigenthal (Vertrag mit Gemeinde Worb)	Führung der Zivilschutzorganisation				Einwohnergemeinden Arni, Biglen, Landiswil und Walkringen				HRM2	Aufteilung der Kosten pro Kopf der Bevölkerung	Kostendach Fr. 15.-- pro Kopf/Jahr
Alterswohnungen "Rohrstrasse"	Mietzinsgarantie								OR	Keine	Mietzinsgarantie für leerstehende Wohnungen
Regionale Kadaversammelstelle Konolfingen (Vertrag mit Gemeinde Konolfingen)	Bau und Betrieb der regionalen Kadaversammelstelle				Einwohnergemeinden Arni, Biglen, Bowil, Brenzikofen, Freimettigen, Grosshöchstetten, Häutligen, Herbligen, Mirchel, Niederhünigen, Oberdiessbach, Oberhünigen, Oberthal, Oppligen und Zäziwil			Keine	HRM2	Aufteilung der Kosten nach Einwohner und Grossvieheinheiten	
Regionales Kompetenzzentrum Spiez (Gemeindeverband) (Leistungsvereinbarung)	Erbringung von Leistungen im Ausbildungsbereich des Bevölkerungsschutzes							Keine	HRM2	Ausbildungskosten, Kostenanteil Aufwandüberschuss, Anteil Investitionskosten	Verteilschlüssel nach Anhang 1 des Organisationsreglements; Haftung nur mit Verbandsvermögen. Bei Auflösung des Verbandes: Haftung gemäss Gemeindegesetz

11.6 Gewährleistungsspiegel

Name, Sitz, Rechtsform	Eigentümer wesentliche Miteigentümer	Angaben zu den gesicherten Leistungen (Art, Betrag, Verfall, Zinsangaben usw.)	Zahlungsströme im Berichtsjahr	Spezifische zusätzliche Angaben
Privatrechtliche Unternehmen (nach OR/ZGB)				
Previs Vorsorge, Bern (Vorsorgewerk Service Public)	Versicherte	Nachschusspflicht bei Unterdeckung, Sanierungsmassnahmen je nach Deckungsgrad	Prämien	Deckungsgrad per 31.12.2020: 105.51 %
Kulturfabrik Bigla AG	-	Solidarbürgschaft für CHF 333'600.-- (Restanz am 31.12.2020: Fr. 175'200.--)	-	Bürgschaftsverpflichtung für 20 Jahre für IH-Darlehen (2010 - 2029) gemäss Gemeindeversammlungs- beschluss vom 25.01.2008
Kulturfabrik Bigla AG	-	Defizitgarantie per CHF 15'000.--	-	Defizitgarantie für die Nebenkosten 2020 aus dem Mietverhältnis zwischen Verein Kulturfabrik Biglen (Mieter) und der Kulturfabrik Bigla AG (Vermieterin)
Öffentlich-rechtliche Unternehmen (nach Gemeindegesetz)				
Gemeindeverband Wasserversorgung Arni-Landiswil-Lauperswil (WALL)		Wasserlieferungsvertrag	Gebühren	Wasserlieferungspflicht im Bedarfsfall
Öffentlich-rechtliche Verträge				
Keine				
Weitere Verpflichtungen (Altlasten, Leasing usw.)				
Gemeindeanteil Lastenverteilung EL		Anteil 2020: ca. Fr. 434'200.--		Periodengerechte Abgrenzung fehlt
Gemeindeanteil Lastenverteilung FAZU		Anteil 2020: ca. Fr. 9'200.--		Periodengerechte Abgrenzung fehlt
Gemeindeanteil Lastenverteilung Sozialhilfe		Anteil 2020: ca. Fr. 1'035'900.--		Periodengerechte Abgrenzung fehlt

11.7 Anlagespiegel

Anlagespiegel Finanzvermögen

	Anschaffungskosten				kumulierte Wertberichtigungen						Buchwerte		Versich. werte
	AW per 1.1.2020	Zuwachs/ Zugänge	Abgänge	Umglie- dungen	AW per 31.12.2020	Stand per 1.1.2020	Wert- minder.	Aufwert- ungen	Umglie- dungen	Stand per 31.12.2020	BW netto 31.12.2020	davon in Leasing	
108 Finanzvermögen Sachanlagen	1'690'030.00	0.00	0.00	0.00	1'690'030.00	0.00	0.00	0.00	0.00	0.00	1'690'030.00		
1080 Grundstücke unüberbaut	327'330.00	0.00	0.00	0.00	327'330.00	0.00	0.00	0.00	0.00	0.00	327'330.00		
1084 Gebäude Finanzvermögen (entwidmet)	1'362'700.00	0.00	0.00	0.00	1'362'700.00	0.00	0.00	0.00	0.00	0.00	1'362'700.00		

Anlagespiegel Sachanlagen Verwaltungsvermögen

	Anschaffungskosten				kumulierte ordentliche Abschreibungen						Buchwerte		Versich. werte
	AW per 1.1.2020	Zuwachs/ Zugänge	Abgänge	Umglie- dungen	AW per 31.12.2020	Stand per 1.1.2020	Planm. Abschr.	Aus.plan. Abschr.	Wertkorr.	Stand per 31.12.2020	BW netto 31.12.2020	davon in Leasing	
140 Sachanlagen Verwaltungsvermögen	4'278'985.45	963'519.30	0.00	0.00	5'242'504.75	-255'488.85	126'732.25	0.00	0.00	-382'221.10	4'860'283.65		
1401 Strassen/Verkehrwege	614'232.00	56'071.94	0.00	323'090.23	993'394.17	-33'160.00	27'871.17	0.00	0.00	-81'031.17	932'363.00		
1403 Tiefbauten übrige	1'752'988.55	48'947.01	0.00	398'467.07	2'200'402.63	-89'370.55	35'129.08	0.00	0.00	-124'499.63	2'075'903.00		
1404 Hochbauten	1'616'399.30	0.00	0.00	0.00	1'616'399.30	-132'958.30	63'732.00	0.00	0.00	-196'690.30	1'419'709.00		
1406 Mobilien	0.00	0.00	0.00	0.00	0.00	0.00	0.00	0.00	0.00	0.00	0.00		
1407 Anlagen im Bau	295'365.60	858'500.35	0.00	-721'557.30	432'308.65	0.00	0.00	0.00	0.00	0.00	432'308.65		
1409 Total Bestehendes Verwaltungsvermögen	1'441'760.00	0.00	0.00	0.00	1'441'760.00	-720'880.00	180'220.00	0.00	0.00	-901'100.00	540'660.00		
1409 Total Bestehendes Verwaltungsvermögen	1'441'760.00	0.00	0.00	0.00	1'441'760.00	-720'880.00	180'220.00	0.00	0.00	-901'100.00	540'660.00		

Anlagespiegel Übriges Verwaltungsvermögen

	Anschaffungskosten				kumulierte ordentliche Abschreibungen						Buchwerte		Versich. werte
	AW per 1.1.2020	Zuwachs/ Zugänge	Abgänge	Umglieder.	AW per 31.12.2020	Stand per 1.1.2020	Planm. Abschr.	Aus.plan. Abschr.	Wertkorr.	Stand per 31.12.2020	BW netto 31.12.2020	davon in Leasing	
142 Immaterielle Anlagen VV	6'770.30	0.00	0.00		6'770.30	-677.30	677.00	0.00	0.00	-1'354.30	5'416.00		
Total übrige immaterielle Anlagen	6'770.30	0.00	0.00		6'770.30	-677.30	677.00	0.00	0.00	-1'354.30	5'416.00		
144 Total Darlehen VV	27'600.00	-2'000.00	0.00		25'600.00	-17'600.00	0.00	0.00	0.00	-17'600.00	8'000.00		
Total Darlehen an private Organisationen ohne Erwerbszweck	27'600.00	-2'000.00	0.00		25'600.00	-17'600.00	0.00	0.00	0.00	-17'600.00	8'000.00		
146 Total Investitionsbeiträge VV	0.00	0.00	0.00			0.00	0.00	0.00	0.00	0.00	0.00		
Total Investitionen	0.00	0.00	0.00			0.00	0.00	0.00	0.00	0.00	0.00		

Versicherungswerte:

Versicherungswerte Liegenschaften im Finanzvermögen	CHF	1'598'200.—
Versicherungswerte Liegenschaften im Verwaltungsvermögen	CHF	27'492'900.—
Versicherungswerte Mobilien	CHF	3'000'000.—

11.8 Kreditkontrolle

11.8.1 Verpflichtungskredite für Investitionen

Konto-Nr.	Kreditbeschluss			Objektbezeichnung	Kreditkontrolle									
	Organ	Datum	Kreditsumme (brutto)		in CHF									
					Kumulierte	Investitions-	Kumulierte	Kumulierte	Investitions-	Kumulierte	Saldo	Abrechnungs-		
					Ausgaben*	ausgaben	Ausgaben*	Ennahmen	einnahmen	Einnahmen			datum	
					01.01.2020		31.12.2020	01.01.2020		31.12.2020				
2170.5040.02	GR	11.10.2017	190'000.00	Turnhallen/MZR - Ersatzneubau	148'890.25		148'890.25						41'109.75	
3410.5460.01/6460.02	GR	06.09.2017	10'000.00	Hornussergesellschaft Biglen-Arni - Darlehen	10'000.00		10'000.00		2'000.00	2'000.00		10'000.00		
6150.5010.01	Urne	14.06.2015	255'000.00	Rohrstrasse - Erneuerung der Werkleitungen								255'000.00		
6150.5010.04	GR	14.04.2011	50'000.00	Arnistrasse - Gemeindeanteil Anpassung		50'000.00	50'000.00							
6150.5010.05	GV	27.11.2012	26'000.00	UeO Arnistrasse - Erschliessung	13'778.55		13'778.55						12'221.45	
6150.5010.06	GV	24.05.2011	227'300.00	Gesamtprojekt "Enebach" (Abschnitt A)		4'523.70	4'523.70						222'776.30	
6150.5010.09	GR	19.12.2018	71'000.00	Hutmatte - Sanierung Gemeindestrasse und Werkleitungen	52'679.95	6'071.94	58'751.89						12'248.11	
6150.5010.10	Urne	09.02.2020	642'000.00	Mühlestrasse - Sanierung Gemeindestrasse und Werkleitungen	32'600.85	268'352.83	300'953.68						341'046.32	
6150.5010.12	GR	03.07.2019	50'000.00	Verkehrsberuhigungsmassnahmen (Phase 2)	5'300.00	18'179.95	23'479.95						26'520.05	
7101.5031.01	Urne	14.06.2015	1'593'000.00	Rohrstrasse - Erneuerung der Werkleitungen	948'158.85		948'158.85						644'841.15	
7101.5031.05	GV	27.11.2012	270'000.00	UeO Arnistrasse - Erschliessung	178'067.90		178'067.90						91'932.10	
7101.5031.06	GV	24.05.2011	187'750.00	Gesamtprojekt "Enebach" (Abschnitt A)		3'600.30	3'600.30						184'149.70	
7101.5031.09	GR	19.12.2018	203'000.00	Hutmatte - Sanierung Gemeindestrasse und Werkleitungen	143'399.75	4'951.66	148'351.41						54'648.59	
7101.5031.10	Urne	09.02.2020	220'000.00	Mühlestrasse - Sanierung Gemeindestrasse und Werkleitungen	9'942.10	159'735.11	169'677.21						50'322.79	
7101.5031.63	GR	23.10.2018	5'000.00	Hydranten - Ersatz 2019									5'000.00	23.04.2020
7101.5031.64/6310.02	GR	16.10.2019	5'000.00	Hydranten - Ersatz 2020		3'746.30	3'746.30		3'000.00	3'000.00		1'253.70		
7101.5031.83	GR	23.10.2018	10'000.00	Wassermähler - Anschaffung 2019	6'583.90		6'583.90						3'416.10	23.04.2020
7101.5031.84	GR	16.10.2019	5'000.00	Wassermähler - Anschaffung 2020		4'642.25	4'642.25						357.75	
7101.5291.01	GR	10.03.2011	55'000.00	Generelle Wasserversorgungsplanung (GWP) GR 07.03.2012 - Nachkredit Fr. 25'000.--	34'413.95	3'009.80	37'423.75						17'576.25	
7101.6310.01	Urne	14.06.2015	1'593'000.00	Rohrstrasse - Erneuerung der Werkleitungen (Einn.)				30'000.00		30'000.00		1'593'000.00		
7101.6310.05	GV	27.11.2012	270'000.00	UeO Arnistrasse - Erschliessung (Einnahmen)				6'000.00		6'000.00		270'000.00		
7201.5032.01	Urne	14.06.2015	467'000.00	Rohrstrasse - Erneuerung der Werkleitungen	214'990.70		214'990.70						252'009.30	
7201.5032.05	GV	27.11.2012	315'000.00	UeO Arnistrasse - Erschliessung	245'665.15		245'665.15						69'334.85	
7201.5032.06	GV	24.05.2011	235'650.00	Gesamtprojekt "Enebach" (Abschnitt A)	7'489.50	4'200.30	11'689.80						223'960.20	
7201.5032.08	GR	16.01.2020	491'000.00	Sanierung/Übergabe Verbandskanal	46'313.50	266'688.95	313'002.45						177'997.55	
7201.5032.09	GR	19.12.2018	103'000.00	Hutmatte - Sanierung Gemeindestrasse und Werkleitungen	74'199.10	6'602.28	80'801.38						22'198.62	
7201.5032.10	Urne	09.02.2020	288'000.00	Mühlestrasse - Sanierung Gemeindestrasse und Werkleitungen	11'095.45	136'295.01	147'390.46						140'609.54	
7201.6320.01	GR	16.01.2020	157'000.00	Sanierung/Übergabe Verbandskanal; Gemeindebeiträge					102'135.55	102'135.55		157'000.00		
7791.5040.01	GR	14.05.2020	190'000.00	WC-Anlagen Bahnhof Biglen									190'000.00	
7900.5290.01	GR	21.10.2020	250'000.00	Ortsplanungsrevision		13'405.95	13'405.95						236'594.05	

Konto-Nr.	Kreditbeschluss			Objektbezeichnung	Kreditkontrolle								
	Organ	Datum	Kreditsumme (brutto)		in CHF								
					Kumulierte	Investitions-	Kumulierte	Kumulierte	Investitions-	Kumulierte	Saldo	Abrechnungs-	
					Ausgaben*	ausgaben	Ausgaben*	Ennahmen	einnahmen	Einnahmen			
01.01.2020		31.12.2020	01.01.2020		31.12.2020		datum						
8711.5034.01	Urne	14.06.2015	75'000.00	Rohrstrasse - Erneuerung der Werkleitungen	57'845.65		57'845.65					17'154.35	
8711.5034.05	GV	27.11.2012	139'000.00	UeO Arnistrasse - Erschliessung	61'303.35		61'303.35					77'696.65	
8711.5034.06	GV	24.05.2011	19'300.00	Gesamtprojekt "Eretbach" (Abschnitt A)								19'300.00	
8711.5034.09	GR	19.12.2018	52'000.00	Hutmatte - Sanierung Gemeindestrasse und Werkleitungen	32'764.75	1'650.57	34'415.32					17'584.68	
8711.5034.10	Urne	09.02.2020	180'000.00	Mühlestrasse - Sanierung Gemeindestrasse und Werkleitungen	8'516.85	95'019.10	103'535.95					76'464.05	
8711.5034.63	GR	23.10.2018	20'000.00	Neue Hausanschlussleitungen 2019	9'662.70		9'662.70					10'337.30	23.04.2020
8711.5034.64	GR	16.10.2019	15'000.00	Neue Hausanschlussleitungen 2020		15'112.95	15'112.95					-112.95	
8711.5034.83	GR	23.10.2018	15'000.00	Messinstrumente EV - Anschaffung 2019	7'524.90		7'524.90					7'475.10	23.04.2020
8711.5034.84	GR	16.10.2019	15'000.00	Messinstrumente EV - Anschaffung 2020		15'241.00	15'241.00					-241.00	
8790.5290.01	GR	14.10.2015	20'000.00	Energiepolitik - Planungen / Projektbegleitungen	10'893.30	1'030.85	11'924.15					8'075.85	

In den mehrwertsteuerpflichtigen Funktionen werden die Ausgaben in dieser Tabelle exklusive Mehrwertsteuer dargestellt. Da der Kredit inklusive Mehrwertsteuer beschlossen wurde, muss die Mehrwertsteuer beim Saldo noch berücksichtigt werden, das heisst abgezogen werden.

11.8.2 Nachkredite

Nachkredittabelle 2020 (Mehraufwand über Fr. 2'000.-)

Konto	Bezeichnung	Rechnung	Budget	Überschreitung	Nachkredit			Begründung
					gebunden	Kompetenz GR	Kompetenz GV	
								Datum
TOTAL		1'536'360.55	1'274'650.00	261'710.55	195'531.85	66'178.70	0.00	
0	ALLGEMEINE DIENSTE	632'496.80	577'300.00	55'196.80	18'908.40	36'288.40	0.00	
0120.3170.01	Reisekosten und Spesen	18'521.50	15'000.00	3'521.50				22.04.21 Beitrag an Geräte anstatt Anschaffung (KV)
0220.3010.01	Löhne Verwaltungs- und Betriebspersonal	508'848.45	500'000.00	8'848.45		8'848.45		14.05.20 Personalmutationen Verwaltung
0220.3090.01	Aus- und Weiterbildung des Personals	13'485.75	3'000.00	10'485.75		10'485.75		22.04.21 Übernahme Rückzahlungsverpflichtung/Weiterbildung
0220.3091.01	Personalwerbung	5'988.40	1'000.00	4'988.40	4'988.40			22.04.21 Drei vakante Stellen
0220.3113.01	Anschaffung IT-Geräte und Drucker (Hardware)	6'635.35	4'600.00	2'035.35	2'035.35			22.04.21 Anschaffung neuer HW; Gesamtbeschaffung RIZ Münsingen
0220.3132.01	Honorare externe Berater, Gutachter, Fachexperten	18'224.20	2'000.00	16'224.20		16'224.20		14.05.20 Einführung Finanzverwalter / Projekt Mehrjahresplanung
0220.3158.01	Unterhalt immaterielle Anlagen (Software)	43'700.10	38'200.00	5'500.10	5'500.10			22.04.21 Support Informatikprojekte
0290.3010.01	Löhne Verwaltungs- und Betriebspersonal	17'093.05	13'500.00	3'593.05	2'863.05	730.00		22.04.21 A.o. Auszahlung Überzeit / Personalwechsel
1	ÖFF. ORDNUNG UND SICHERHEIT	0.00	0.00	0.00	0.00	0.00	0.00	

Konto	Bezeichnung	Rechnung	Budget	Überschreitung	Nachkredit		Datum	Begründung
					gebunden	Kompetenz GR Kompetenz GV		
TOTAL		1'536'360.55	1'274'650.00	261'710.55	195'531.85	66'178.70	0.00	
2	BILDUNG	488'661.60	428'200.00	60'461.60	59'791.60	670.00	0.00	
2110.3611.02	Lastenausgleichsbeiträge an Kanton	97'752.75	94'200.00	3'552.75	3'552.75		22.04.21	Kantonaler Lastenausgleich
2120.3104.01	Schulmaterial und Lehrmittel	35'844.40	33'000.00	2'844.40	2'844.40		22.04.21	Höhere Kopier- und Materialaufwendungen (Lockdown Covid19)
2120.3170.01	Reisekosten und Spesen	2'070.00		2'070.00	2'070.00		22.04.21	BYOD Lehrpersonen. Budgetiert im Konto 3113.01 (KV)
2130.3113.01	Anschaffung IT-Geräte und Drucker (Hardware)	32'828.35	16'600.00	16'228.35	16'228.35		22.04.21	Geräte für die 7. Klasse. Reduktion Anschaffungen Primarstufe (KV)
2140.3635.01	Beiträge an private Untemehmungen	38'974.45	35'000.00	3'974.45	3'974.45		22.04.21	Mehr Schülerinnen und Schüler in der Musikschule
2170.3010.01	Löhne Verwaltungs- und Betriebspersonal	244'785.20	221'600.00	23'185.20	22'515.20	670.00	22.04.21	Auszahlung Überzeit / Personalwechsel
2170.3101.01	Betriebs- und Verbrauchsmaterial	18'327.50	15'000.00	3'327.50	3'327.50		22.04.21	Material betr. Covid19 (Desinfektionsmittel, Seife, Handtücher ect.)
2170.3144.01	Unterhalt Hochbauten, Gebäude	18'078.95	12'800.00	5'278.95	5'278.95		22.04.21	Nicht aufschiebbarer Sanierung Oelversorgung
3	KULTUR, SPORT UND FREIZEIT	37'661.45	15'850.00	21'811.45	2'591.15	19'220.30	0.00	
3220.3636.01	Beiträge an private Organisationen ohne Erwerbszweck	7'750.00	2'750.00	5'000.00		5'000.00	21.08.19	Betriebsbeitrag Kulturfabrik Biglen AG 2020-2023
3320.3130.01	Dienstleistungen Dritter	24'720.30	10'500.00	14'220.30		14'220.30	13.08.20	Neue Website Gemeinde Biglen
3320.3158.01	Unterhalt immaterielle Anlagen (Software)	5'191.15	2'600.00	2'591.15	2'591.15		22.04.21	Verspätete Rechnungstellung "alte" Website (Jahr 2019 erst im 2020)
4	GESUNDHEIT	0.00	0.00	0.00	0.00	0.00	0.00	
5	SOZIALE SICHERHEIT	0.00	0.00	0.00	0.00	0.00	0.00	
6	VERKEHR UND NACHRICHTENÜBERM.	0.00	0.00	0.00	0.00	0.00	0.00	
7	UMWELTSCHUTZ U. RAUMORDNUNG	265'857.65	177'800.00	88'057.65	78'057.65	10'000.00	0.00	
7101.3510.51	Einlage in Spezialfinanzierung Werterhalt WV	79'872.00	47'700.00	32'172.00	32'172.00		22.04.21	Einlage Anschlussgebühren in Spezialfinanzierung
7201.3510.52	Einlage in Spezialfinanzierung Werterhalt AV	103'410.00	71'300.00	32'110.00	32'110.00		22.04.21	Einlage Anschlussgebühren in Spezialfinanzierung
7716.3140.01	Unterhalt Parkanlagen, Plätze	79'336.30	58'800.00	20'536.30	10'536.30	10'000.00	11.06.20	Neuregelung Wasserbezugsorte
7716.3199.03	Übriger Betriebsaufwand	3'239.35		3'239.35	3'239.35		22.04.21	Ausserordentlicher Aufwand Bestattung
8	VOLKSWIRTSCHAFT	79'719.05	46'000.00	33'719.05	33'719.05	0.00	0.00	
8711.3010.01	Löhne Verwaltungs- und Betriebspersonal	20'219.05	18'000.00	2'219.05	2'219.05		22.04.21	Erhöhter Aufwand Anlagewart EV
8711.3893.41	Einlage in Spezialfinanzierung Werterhalt EV	59'500.00	28'000.00	31'500.00	31'500.00		22.04.21	Einlage Netzkostenbeiträge EV
9	RINANZEN UND STEUERN	31'964.00	29'500.00	2'464.00	2'464.00	0.00	0.00	
9630.3893.01	Einlagen in Vorfinanzierungen des EK	31'964.00	29'500.00	2'464.00	2'464.00		22.04.21	Erhöhung des GVB-Wertes im 2019.

11.9 Weitere massgebende Angaben

Wiederbeschaffungswert, Werterhaltungskosten und Einlage in die Spezialfinanzierung Werterhalt für Wasserversorgungsanlagen ¹

Rechnungsjahr: 2020

Wasserversorgung: Biglen

Kontaktperson: Fabienne Franz

Telefon: 031 701 12 33

Datengrundlagen Geschätzt
 GWP
 Anlagenbuchhaltung

	① Wieder- beschaffungswert brutto in Fr.	② Beiträge Dritter ² in Fr.	③ Wieder- beschaffungswert netto in Fr. (① - ②)	④ Nutzungsdauer in Jahren	⑤ Erneuerungsrate in % (100/④)	⑥ Werterhaltungs- kosten in Fr./Jahr (③*⑤)
Anlageteile						
1. Wasserfassungen	85'971		85'971	50	2.00%	1'719
2. Aufbereitungsanlagen	43'503		43'503	33	3.00%	1'305
3. Pumpwerke, Druckreduzier- und Messschächte	29'002		29'002	50	2.00%	580
4. Reservoirs	1'968'010		1'968'010	66	1.50%	29'520
5. Leitungen und Hydranten	5'577'439		5'577'439	80	1.25%	69'718
6. Mess-, Steuerungs-, Fernwirkanlagen	369'934		369'934	20	5.00%	18'497
7. Einkaufssummen, einmalige Konzessionsabgaben ³			-			-
Total 1 - 7	8'073'859	-	8'073'859			121'339

⑦ Bestand Verwaltungsvermögen in Franken	1'212'452	in Prozent von ①: (100*⑦/①)	15%
⑧ Bestand Spezialfinanzierung Werterhalt in Franken	947'988	in Prozent von ①: (100*⑧/①)	12%

Bemerkungen: Indexstand: 31.10.2020, 143.4 Punkte
 Grundlage: Berner Wohnbaukostenindex

⑨ Gewählter Einlagesatz in Prozent ⁵	60%
⑩ berechnete Einlage in SF Werterhalt in Franken (⑥ x ⑨)	72'804
Einmalige Anschlussgebühren, an Einlage angerechnet ⁶	79'872
Einlage Spezialfinanzierung abzüglich Anschlussgebühren	-7'068
⑪ Anzahl Einwohner im Versorgungsgebiet	1'876
⑫ Einlage pro Einwohner in Franken (⑩ / ⑪)	39

Datum: 04.02.2021

Unterschrift: 

Bauverwaltung
3507 Biglen

¹ Dieses Blatt ist Bestandteil der Jahresrechnung
² Zu erwartende Beiträge aus dem kantonalen Trinkwasserfonds und von der Gebäudeversicherung abziehen (beim AWA erfragen).
³ Einkaufssummen an andere Wasserversorgungen, einmalige Konzessionsabgaben oder dergleichen - die Abschreibungssätze sind anhand der Laufzeiten festzulegen. Bestehen Kategorien mit unterschiedlichen Abschreibungssätzen, so ist die Rubrik 7 manuell mit zusätzlichen Zeilen zu ergänzen. Einkaufssummen an andere Wasserversorgungen sind verbindlich mit einem Abschreibungssatz von 3 % einzutragen.
⁴ Ermittlung des Einlageprozentsatzes gemäss Kapitel 6.1. der WEA-Broschüre "Finanzierung der Wasserversorgung" (2004).
⁵ Die Einlage in die Spezialfinanzierung muss mindestens 60% betragen, solange Verwaltungsvermögen besteht oder der Bestand der SF Werterhalt nicht mehr 25% des Wiederbeschaffungswertes beträgt.
⁶ Die einmaligen Anschlussgebühren dürfen an die jährliche Einlage in die Spezialfinanzierung Werterhalt angerechnet werden.

Wiederbeschaffungswert, Werterhaltungskosten und Einlage in die Spezialfinanzierung Werterhalt für die kommunalen Abwasseranlagen und gegebenenfalls den Gemeindeanteil an den regionalen Anlagen ¹

Rechnungsjahr:

Gemeinde:

Kontaktperson:

Telefon:

E-Mail:

Datengrundlagen AWA
 Gemeinde Anlagenbuchhaltung

Aktualisierungsjahr:

Datengrundlagen AWA
 Verband Anlagenbuchhaltung

	① Wieder- beschaffungswert in Fr.	② Nutzungsdauer in Jahren	③ Erneuerungsrate in % (100/②)	④ Werterhaltungskosten in Fr./a (①*③)	⑤ Einlage- satz ² %	⑥ Einlage in die Spezialfinanzierung in Fr./a (④*⑤)
1. Gemeindeanlagen						
1.1 Kanalisationen	12'562'000	80	1.25%	157'025	60%	94'215
1.2 Spezialbauwerke	521'000	50	2.00%	10'420	60%	6'252
1.3 Abwasserreinigungsanlagen		33	3.00%	-		-
Total 1 (1.1 - 1.3) bzw. mittlerer Einlegesatz (Spalte ⑤)	13'083'000			167'445	60%	100'467

2. Gemeindeanteil an regionalen Anlagen ³

2.1 Kanalisationen		80	1.25%	-		-
2.2 Spezialbauwerke		50	2.00%	-		-
2.3 Abwasserreinigungsanlagen		33	3.00%	-		-
Total 2 (2.1 - 2.3) bzw. mittlerer Einlegesatz (Spalte ⑤)	-			-		-

Total 1 + 2 bzw. mittlerer Einlegesatz (Spalte ⑤)	13'083'000			167'445	60%	100'467
Einmalige Anschlussgebühren, an Einlage angerechnet ⁴						103'410
Einlage Spezialfinanzierung abzüglich Anschlussgebühren						-2'943

⑦ Stand Verwaltungsvermögen	338'317	in Prozent von ①: (100*⑦/①)	2.6%	Höchstens Fr. 200 / EW ⁶		
⑧ Stand Spezialfinanzierung Werterhalt	2'567'850	in Prozent von ①: (100*⑧/①)	19.6%	EW ⁶	1'930	
				Fr./EW	52	

Bemerkungen:

Datum:

04. Feb 21

Unterschrift:
 3507 Biglen

¹ Diese Blatt ist Bestandteil der Jahresrechnung. Eine Kopie senden Sie bitte an das AWA:

aa.awa@bve.bg.ch

² Die Einlage in die Spezialfinanzierung muss mindestens 60% betragen, solange der Bestand der SF Werterhalt nicht mehr als 25% des Wiederbeschaffungswertes beträgt.

³ Daten des Teils 2 nur dann angeben, wenn der Verband die Einlage in die Spezialfinanzierung nicht selber vornimmt. (Anteil gemäss Kosterverteiler Verband).

⁴ Die einmaligen Anschlussgebühren dürfen an die jährliche Einlage in die Spezialfinanzierung Werterhalt angerechnet werden.

⁵ Gemäss Artikel 32, Absatz 4 KGV ist die Einlage in die Spezialfinanzierung auf jährlich Fr. 200 (Gemeinde und Region) pro Einwohnerwert beschränkt.

⁶ Einwohnerwert (EW): Gemäss Artikel 38g KGV.

Gemeindebetriebe Biglen

Anlagespiegel aggregiert nach Anlagentypgruppen

Datum erstellt 22.04.2020 15:32
 Person erstellt ---

Geschäftsbereich Elektrizität
 Hierarchieebene NE 5 - 7 (Report)
 Netznamen alle
 Abschreibungskreis Kalkulatorisch
 Datum von 01.01.2019
 Datum bis 31.12.2019
 Familie alle

Anlagentypgruppe	Periode: 01.01.2019 - 31.12.2019						Anlagenbestand 31.12.2019						
	Anschaffungswert vor Periode	Zeitwert Anfang Periode	Abschreibung Ordentlich	Abschreibung Ausserordentlich	Anschaffungswert Zugang	Anschaffungswert Abgang	Zeitwert Ende Periode	Zusatzkosten	Anschaffungswert nach Periode	Kumulierte Abschreibung	Menge	Einheit	% Abschreibungsdauer [-]
TS Gebäude	5'169'241.53	1'503'876.30	99'438.78	0.00	81'082.28	0.00	1'456'618.77	58'748.98	5'220'323.78	3'764'703.91			40
TS MS-Anlage	788'606.98	287'684.83	15'568.48	0.00	0.00	0.00	272'126.37	10'422.45	788'606.98	518'380.61	18.00	SL	40
TS Transformator	149'843.53	108'189.66	4'270.54	0.00	0.00	0.00	103'919.12	3'980.11	149'843.53	48'924.41	45.00	SL	35
TS NS-Anlage	197'318.75	54'482.27	3'756.98	0.00	0.00	0.00	50'728.31	1'942.83	197'318.75	148'582.44	14.00	SL	36
Freileitung	11'927.98	8'992.98	329.34	0.00	0.00	0.00	8'563.62	327.88	11'927.98	2'964.38	102.00	SL	35
Trasse Freileitung	22'130.18	0.00	0.00	0.00	0.00	0.00	0.00	0.00	22'130.18	2'689.54	m		25
Kabel	0.00	0.00	0.00	0.00	0.00	0.00	0.00	0.00	0.00	0.00	989.34	m	25
Kabel Erdseil	2'026'897.28	598'518.18	39'914.47	0.00	0.00	0.00	558'603.68	21'278.57	2'026'897.28	1'471'293.61	2'774.20	m	40
Kabel Erdseil	1'261.23	15.01	15.01	0.00	0.00	0.00	0.00	0.00	1'261.23	1'261.23	28.54	m	40
Kabelrohrblock	211'270.06	194'413.86	4'075.36	0.00	32'587.36	0.00	222'895.84	8'538.93	243'827.41	20'931.57	34'712.48	m	60
Mast	0.00	0.00	0.00	0.00	0.00	0.00	0.00	0.00	0.00	0.00	14.00	SL	27
Schacht	432'743.82	98'194.89	7'207.53	0.00	0.00	0.00	88'987.38	3'407.99	432'743.82	343'758.26	493.00	SL	40
HA Kabel	910'003.90	322'283.49	18'386.32	0.00	28'000.00	0.00	331'898.17	12'711.74	988'003.90	606'105.73	17'280.35	m	40
HA Kasten	0.00	0.00	0.00	0.00	0.00	0.00	0.00	0.00	0.00	0.00	391.00	SL	40
Signalkabel	328'806.74	41'877.07	4'885.97	0.00	0.00	0.00	35'811.10	1'409.86	328'806.74	289'988.64	6'873.96	m	25
Verteilkabine	233'956.82	49'326.85	3'886.43	0.00	0.00	0.00	45'328.42	1'738.08	233'956.82	188'627.50	45.00	SL	40
Messtechnik intelligente Steuer- und Regelsysteme (KG 530)	82'768.38	18'380.99	1'578.45	0.00	2'078.00	0.00	15'784.84	603.40	94'947.38	78'082.84	823.00	SL	20
Messtechnik Kundenzähler MS	3'177.28	1'395.69	188.38	0.00	0.00	0.00	1'186.31	45.82	3'177.28	1'880.86	3.00	SL	15
Messtechnik Kundenzähler NS	377'262.46	89'758.16	11'581.70	0.00	5'445.90	0.00	79'642.38	3'050.23	382'688.38	303'068.00	1'481.00	SL	19
Wertplan/Schema	10'971.00	787.05	524.70	0.00	0.00	0.00	262.35	10.05	10'971.00	10'708.65	1.00	SL	20
Infrastruktur	14'716.00	9'936.80	1'311.20	0.00	0.00	0.00	8'626.80	330.26	14'716.00	6'090.40	4.00	SL	20
Rundsteueranlage	87'800.00	0.00	0.00	0.00	0.00	0.00	0.00	0.00	87'800.00	87'800.00	5.00	SL	15
Netzkostenbeiträge NS	-397'911.00	-267'378.19	-10'482.24	0.00	-11'500.00	0.00	-285'386.95	-10'278.21	-409'411.00	-141'024.05	13.00	SL	35
Netzanchlussbeiträge NS	-331'902.75	-100'582.23	-7'715.80	0.00	-5'500.00	0.00	-68'336.43	-3'788.28	-337'402.75	-239'668.32	37.00	SL	35

Anschaffungswert **Fr. 5'220'323.78**

davon 25% **Fr. 1'305'080.95**

Bestand SF Werterhalt **Fr. 1'426'510.28**

Gemäss Art. 58 Abs. 2 des Stromversorgungsreglementes kann auf die Einlage in die SF Werterhalt ganz oder teilweise verzichtet werden, wenn der Bestand 25 % des Wiederbeschaffungswertes erreicht. Da der Bestand über 25 % liegt, wird auf eine Einlage verzichtet.

Biglen, 16. Februar 2021

Finanzverwaltung Biglen

R. Gechwind
 Finanzverwalter



12.1 Bilanz

		1.1.2020	Zuwachs	Abgang	31.12.2020
1	Aktiven	14'217'457.38	26'769'125.49	25'886'380.83	15'100'202.04
10	Finanzvermögen	9'456'987.78	24'952'101.44	24'736'652.78	9'672'436.44
100	Flüssige Mittel u. kurzfrist. Geldanlagen	5'218'385.48	8'655'803.14	9'309'211.63	4'564'976.99
1000	Kasse	4'021.75	67'742.00	69'978.50	1'785.25
10000.01	Kasse	3'871.75	67'742.00	69'978.50	1'635.25
10002.01	Kassenvorschuss Bibliothek	150.00			150.00
1001	Post	3'259'285.58	5'820'565.74	5'465'454.94	3'614'396.38
10010.01	PostFinance; Geschäftskonto 30-984-1	2'357'269.28	4'820'565.74	5'465'454.94	1'712'380.08
10010.02	PostFinance; E-Sparkonto 92-639545-2	902'016.30	1'000'000.00		1'902'016.30
1002	Bank	1'955'078.15	2'752'286.50	3'758'569.29	948'795.36
10020.01	UBS AG; Kontokorrent	1'717'734.65	359'872.00	1'406'670.46	670'936.19
10020.03	Raiffeisenbank Worblen-Emmental; Kontokorrent	237'343.50	2'392'414.50	2'351'898.83	277'859.17
1004	Debit- und Kreditkarten		15'208.90	15'208.90	
10040.01	Debit- und Kreditkarten-Verkäufe		15'208.90	15'208.90	
101	Forderungen	2'365'672.30	16'203'592.75	15'392'841.15	3'176'423.90
1010	Ford. aus Lieferungen u. Leistungen ggü. Dritten	523'536.90	2'932'528.15	2'423'706.35	1'032'358.70
10100.02	Diverse Debitoren	39'856.45	132'976.55	23'856.40	148'976.60
10100.03	Debitoren IS-E	451'917.35	1'792'414.25	1'768'225.05	476'106.55
10100.04	Debitoren Einmalgebühren	52'763.10	986'137.35	613'824.90	425'075.55
10100.99	Wertberichtigung allg. Haushalt	-21'000.00	21'000.00	17'800.00	-17'800.00
1012	Steuerforderungen	1'232'875.40	13'213'111.30	12'969'461.50	1'476'525.20
10120.01	Steuerguthaben NESKO	1'342'898.25	6'890'825.00	6'653'503.00	1'580'220.25
10120.11	Girokonto NESKO	-822.85	6'317'486.30	6'315'958.50	704.95
10120.99	Wertberichtigung auf Forderungen allg. Gemeindesteuern	-109'200.00	4'800.00		-104'400.00
1014	Transferforderungen	608'000.00	58'000.00		666'000.00
10142.01	Debitor Lastenausgleich Fürsorge	608'000.00	7'000.00		615'000.00
10142.02	Debitor Lastenausgleich Sozialhilfe		51'000.00		51'000.00

12.1 Bilanz

		1.1.2020	Zuwachs	Abgang	31.12.2020
1019	Übrige Forderungen	1'260.00	-46.70	-326.70	1'540.00
10192.21	MWST-Vorsteuerguthaben ER Abwasserentsorgung		-1'551.25	-1'551.25	
10192.41	MWST-Vorsteuerguthaben ER Elektrizitätsversorgung		-35.45	-35.45	
10193.01	Verrechnungssteuern	1'260.00	1'540.00	1'260.00	1'540.00
104	Aktive Rechnungsabgrenzungen	28'000.00	37'105.55	28'000.00	37'105.55
1041	Sach- und übriger Betriebsaufwand	28'000.00	30'789.40	28'000.00	30'789.40
10410.01	RA Sach- und übr. Betriebsaufwand	28'000.00	30'789.40	28'000.00	30'789.40
1044	Finanzaufwand / Finanzertrag		6'316.15		6'316.15
10440.01	RA Finanzaufwand / Finanzertrag		6'316.15		6'316.15
107	Finanzanlagen	154'900.00	55'600.00	6'600.00	203'900.00
1070	Aktien und Anteilscheine	154'900.00	55'600.00	6'600.00	203'900.00
10700.01	2000 Namenaktien BKW AG, Bern	142'800.00	55'600.00		198'400.00
10700.02	22'000 Namenaktien BLS AG, Bern	12'100.00		6'600.00	5'500.00
108	Sachanlagen FV	1'690'030.00			1'690'030.00
1080	Grundstücke FV	327'330.00			327'330.00
10800.01	Grundstücke FV	327'330.00			327'330.00
1084	Gebäude FV	1'362'700.00			1'362'700.00
10840.01	Gebäude FV	1'362'700.00			1'362'700.00
14	Verwaltungsvermögen	4'760'469.60	1'817'024.05	1'149'728.05	5'427'765.60
140	Sachanlagen VV	4'744'376.60	1'790'212.15	1'133'645.10	5'400'943.65
1401	Strassen / Verkehrswege	581'072.00	379'162.17	27'871.17	932'363.00
14010.01	Strassen / Verkehrswege	493'157.05	379'162.17		872'319.22
14010.03	Strassenanlagen	121'074.95			121'074.95
14010.99	Wertberichtigung Strassen / Verkehrsw.	-33'160.00		27'871.17	-61'031.17
1403	Tiefbauten	1'663'618.00	450'414.08	38'129.08	2'075'903.00
14031.01	Übrige Tiefbauten - Wasserversorgung	1'239'565.10	160'880.87	3'000.00	1'397'445.97
14031.99	Wertberichtigung übr. Tiefbauten VV	-57'002.10		18'510.87	-75'512.97

12.1 Bilanz

		1.1.2020	Zuwachs	Abgang	31.12.2020
14032.01	Übrige Tiefbauten - Abwasserentsorgung	292'347.00	153'992.74		446'339.74
14032.99	Wertberichtigung übr. Tiefbauten AW	-11'439.00		5'584.74	-17'023.74
14034.01	Übrige Tiefbauten - Elektrizitätsversorgung	221'076.45	135'540.47		356'616.92
14034.99	Wertberichtigung übr. Tiefbauten EV	-20'929.45		11'033.47	-31'962.92
1404	Hochbauten	1'483'441.00		63'732.00	1'419'709.00
14040.01	Hochbauten - allg. Haushalt	1'616'399.30			1'616'399.30
14040.99	Wertberichtigung Hochbauten allg. Haush.	-132'958.30		63'732.00	-196'690.30
1407	Anlagen im Bau VV	295'365.60	960'635.90	823'692.85	432'308.65
14070.01	Anlagen im Bau - allg. Haushalt	205'643.40	322'024.48	323'090.23	204'577.65
14071.01	Anlagen im Bau - Wasserversorgung	23'796.40	140'608.36	147'540.66	16'864.10
14072.01	Anlagen im Bau - Abwasserentsorgung	57'408.95	402'983.96	249'526.01	210'866.90
14074.01	Anlagen im Bau - Elektrizität	8'516.85	95'019.10	103'535.95	
1409	Übrige Sachanlagen	720'880.00		180'220.00	540'660.00
14099.01	Sammelkonto best. VV Allg. Haushalt	1'441'760.00			1'441'760.00
14099.99	Wertberichtigung best. VV Allg. Haushalt	-720'880.00		180'220.00	-901'100.00
142	Immaterielle Anlagen	6'093.00	26'811.90	14'082.95	18'821.95
1427	Immaterielle Anlagen in Realisierung		13'405.95		13'405.95
14270.01	Immaterielle Anlagen i.R.		13'405.95		13'405.95
1429	Übrige immaterielle Anlagen	6'093.00	13'405.95	14'082.95	5'416.00
14290.01	Orts- und Zonenplanungen	6'770.30	13'405.95	13'405.95	6'770.30
14290.99	Wertberichtigung Orts- und Zonenplanungen	-677.30		677.00	-1'354.30
144	Darlehen	10'000.00		2'000.00	8'000.00
1446	Darlehen a.priv.Organisationen o.Erwerbszweck	10'000.00		2'000.00	8'000.00
14460.01	Darlehen private Organisationen	10'000.00		2'000.00	8'000.00

12.1 Bilanz

		1.1.2020	Zuwachs	Abgang	31.12.2020
2	Passiven	14'217'457.38	9'919'807.77	9'037'063.11	15'100'202.04
20	Fremdkapital	2'285'647.01	9'071'302.03	8'819'589.94	2'537'359.10
200	Laufende Verbindlichkeiten	360'130.16	8'762'231.30	8'519'062.44	603'299.02
2000	Lauf.Verb.a.Liefer.u.Leist.v.Dritten	345'992.21	7'427'856.52	7'153'877.96	619'970.77
20000.01	Diverse Kreditoren	337'444.50	7'133'008.65	6'855'576.10	614'877.05
20000.02	Kreditoren manuell	4'495.41	3'625.87	4'495.41	3'625.87
20000.90	Debi Vorauszahlungen	4'052.30	-2'584.45		1'467.85
20001.01	Abrechnungskonto AHV/IV/EO		130'728.75	130'728.75	
20001.02	Abrechnungskonto Pensionskasse		132'685.55	132'685.55	
20001.03	Abrechnungskonto Familienausgleichskasse		16'413.30	16'413.30	
20001.07	Abrechnungskonto UVG		9'544.35	9'544.35	
20001.08	Abrechnungskonto Krankentaggeld		4'434.50	4'434.50	
2002	Steuern	14'137.95	133'542.30	164'352.00	-16'671.75
20022.11	MWST-Umsatzsteuer Wasserversorgung		10'202.45	10'202.45	
20022.12	MWST-Abrechnungskonto Wasserversorgung	1'724.00	8'812.15	17'482.45	-6'946.30
20022.21	MWST-Umsatzsteuer Abwasserentsorgung		5'953.05	5'953.05	
20022.22	MWST-Abrechnungskonto Abwasserentsorgung	2'768.60	26'346.00	41'362.25	-12'247.65
20022.31	MWST-Umsatzsteuer Abfall		-4.15	-4.15	
20022.32	MWST-Abrechnungskonto Abfall	1'023.45	14'163.90	13'058.85	2'128.50
20022.41	MWST-Umsatzsteuer Elektrizitätsversorgung		-23.60	-23.60	
20022.42	MWST-Abrechnungskonto Elektrizitätsversorgung	8'621.90	68'092.50	76'320.70	393.70
2005	Interne Kontokorrente		1'200'832.48	1'200'832.48	
20050.01	Durchlaufende Beiträge		103'825.23	103'825.23	
20050.02	Durchlaufkonto Löhne		1'097'007.25	1'097'007.25	
201	Kurzfristige Finanzverbindlichkeiten	44'300.00	44'300.00	44'300.00	44'300.00
2014	Kurzfrist.Anteil langfrist.Verbindlichkeiten	44'300.00	44'300.00	44'300.00	44'300.00
20144.04	Seco - Kurzfr. Anteil IH-Darlehen Neubau Schulhaus	24'800.00	24'800.00	24'800.00	24'800.00
20144.05	Seco - Kurzfr. Anteil IH-Darlehen Neubau Kindergarten	12'000.00	12'000.00	12'000.00	12'000.00
20144.06	Seco - Kurzfr. Anteil IH-Darlehen Hochwasserschutz	7'500.00	7'500.00	7'500.00	7'500.00
204	Passive Rechnungsabgrenzungen	13'442.00	34'600.70	13'442.00	34'600.70

12.1 Bilanz

		1.1.2020	Zuwachs	Abgang	31.12.2020
2041	Sach- und übriger Betriebsaufwand		21'147.70		21'147.70
20410.01	Passive RA Sach- u. übr. Betriebsaufwand (SG 31)		21'147.70		21'147.70
2044	Finanzaufwand / Finanzertrag	13'442.00	13'453.00	13'442.00	13'453.00
20440.01	Passive RA Finanzaufwand / Finanzertrag (SG 34/44)	13'442.00	13'453.00	13'442.00	13'453.00
205	Kurzfristige Rückstellungen	139'900.00	219'100.00	139'900.00	219'100.00
2050	Kurzfrist.Rückstellungen a.Mehrleist.d.Personals		58'400.00		58'400.00
20500.01	Kurzfristige Rückstellungen Personal		58'400.00		58'400.00
2059	Übrige kurzfrist. Rückstellungen	139'900.00	160'700.00	139'900.00	160'700.00
20590.01	Kurzfristige Rückstellungen für Steuerteilungen	139'900.00	160'700.00	139'900.00	160'700.00
206	Langfristige Finanzverbindlichkeiten	1'391'200.00		44'300.00	1'346'900.00
2064	Darlehen, Schuldscheine	1'391'200.00		44'300.00	1'346'900.00
20640.01	SUVA Darlehen 1.35 % (29.05.13-30.05.23)	1'000'000.00			1'000'000.00
20640.04	Seco, IH-Darlehen Neubau Schulhaus	223'200.00		24'800.00	198'400.00
20640.05	Seco, IH-Darlehen Neubau Kindergarten/	108'000.00		12'000.00	96'000.00
20640.06	Seco, IH-Darlehen Hochwasserschutz	60'000.00		7'500.00	52'500.00
208	Langfristige Rückstellungen	33'200.00		33'200.00	
2081	Rückstellungen f.langfr.Ansprüche d.Personals	33'200.00		33'200.00	
20810.01	Langfristige Rückstellungen Personal	33'200.00		33'200.00	
209	Verbindlichk.ggü.SF u.Fonds im FK	303'474.85	11'070.03	25'385.50	289'159.38
2091	Verbindlichkeiten ggü. Fonds im FK	8'072.00		8'072.00	
20910.01	Schutzraumersatzabgaben	8'072.00		8'072.00	
2092	Verbindlichk.ggü.Legaten u. Stiftungen o.eig. Rechtspersönlichkeit im FK	295'402.85	11'070.03	17'313.50	289'159.38
20920.01	Schwarzfonds (Jugendfonds)	274'694.70	306.20	929.25	274'071.65
20920.02	Schulkasse Biglen	20'708.15	10'763.83	16'384.25	15'087.73
29	Eigenkapital	11'931'810.37	848'505.74	217'473.17	12'562'842.94

12.1 Bilanz

		1.1.2020	Zuwachs	Abgang	31.12.2020
290	Verpfl.(+),Vorschüsse(-)ggü.Spezialfin.	2'442'655.53	117'761.00	81'709.48	2'478'707.05
2900	Spezialfinanzierungen im EK	2'442'655.53	117'761.00	81'709.48	2'478'707.05
29001.01	Spezialfinanzierung Wasserversorgung (Rechnungsausgleich)	508'819.20	54'043.30		562'862.50
29002.01	Spezialfinanzierung Abwasserentsorgung (Rechnungsausgleich)	444'052.91	29'842.70		473'895.61
29003.01	Spezialfinanzierung Abfallentsorgung	136'566.98		2'379.08	134'187.90
29004.01	Spezialfinanzierung Elektrizitätsversorgung (Rechnungsausgleich)	1'190'471.39	33'875.00	68'101.40	1'156'244.99
29005.01	Spezialfinanzierung Mehrwertabgabe (neurechtlich)	162'745.05		11'229.00	151'516.05
293	Vorfinanzierungen	5'265'682.98	275'824.00	61'373.58	5'480'133.40
2930	Vorfinanzierungen	5'265'682.98	275'824.00	61'373.58	5'480'133.40
29300.02	Spezialfinanzierung WE Liegenschaften des Finanzvermögens	284'784.00	31'964.00	9'400.80	307'347.20
29300.03	Grabfonds Friedhof Biglen	38'572.80	1'078.00	4'540.75	35'110.05
29301.01	Spezialfinanzierung Wasserversorgung Werterhalt	947'966.10	79'872.00	28'783.57	999'054.53
29302.01	Spezialfinanzierung Abwasserentsorgung Werterhalt	2'567'849.80	103'410.00	7'614.99	2'663'644.81
29304.01	Spezialfinanzierung Elektrizitätsversorgung Walterhalt	1'426'510.28	59'500.00	11'033.47	1'474'976.81
294	Reserven	701'582.16	87'742.05		789'324.21
2940	Finanzpolitische Reserve	701'582.16	87'742.05		789'324.21
29400.01	Zusätzliche Abschreibungen	701'582.16	87'742.05		789'324.21
296	Neubewertungsreserve Finanzvermögen	670'786.00			670'786.00
2960	Neubewertungsreserve Finanzvermögen	670'786.00			670'786.00
29600.01	Neubewertungsreserve Finanzvermögen	670'786.00			670'786.00
299	Bilanzüberschuss /-fehlbetrag	2'851'103.70	367'178.69	74'390.11	3'143'892.28
2990	Jahresergebnis	74'390.11	292'788.58	74'390.11	292'788.58
29900.01	Jahresergebnis	74'390.11	292'788.58	74'390.11	292'788.58
2999	Kumulierte Ergebnisse der Vorjahre	2'776'713.59	74'390.11		2'851'103.70
29990.01	Kumulierte Ergebnisse der Vorjahre	2'776'713.59	74'390.11		2'851'103.70

12.2 Erfolgsrechnung nach Funktionen

		Rechnung 2020		Budget 2020		Rechnung 2019	
		Aufwand	Ertrag	Aufwand	Ertrag	Aufwand	Ertrag
ERFOLGSRECHNUNG		8'513'954.84	8'513'954.84	8'840'915.00	8'840'915.00	8'483'995.60	8'483'995.60
0	Allgemeine Verwaltung	908'038.54	302'632.60	909'100.00	293'000.00	977'077.86	303'759.75
	Nettoaufwand		605'405.94		616'100.00		673'318.11
01	Legislative und Exekutive	98'613.93		124'650.00		106'429.76	
	Nettoaufwand		98'613.93		124'650.00		106'429.76
011	Legislative	12'243.13		16'750.00		26'092.05	
	Nettoaufwand		12'243.13		16'750.00		26'092.05
0110	Legislative	12'243.13		16'750.00		26'092.05	
3000.01	Löhne, Tag- und Sitzungsgelder an Behörden und Kommissionen	2'170.10		3'000.00		4'466.15	
3050.01	AG-Beiträge AHV, IV, EO, ALV, Verwaltungskosten	11.90		10.00		22.65	
3052.01	AG-Beiträge an Pensionskassen	6.30					
3053.01	AG-Beiträge an Unfallversicherungen	3.45		10.00		6.25	
3054.01	AG-Beiträge an Familienausgleichskasse	2.95		10.00		5.75	
3055.01	AG-Beiträge an Krankentaggeldversicherungen	0.40					
3099.01	Übriger Personalaufwand			500.00			
3100.01	Büromaterial					1'809.35	
3102.01	Drucksachen, Publikationen	1'402.25		2'700.00		1'894.45	
3130.01	Dienstleistungen Dritter	2'676.53		3'000.00		8'607.65	
3132.01	Honorare externe Berater, Gutachter, Fachexperten	5'700.00		7'000.00		5'869.65	
3158.01	Unterhalt immaterielle Anlagen (Software)	269.25		270.00		646.20	
3170.01	Reisekosten und Spesen			250.00		2'763.95	
012	Exekutive	86'370.80		107'900.00		80'337.71	
	Nettoaufwand		86'370.80		107'900.00		80'337.71
0120	Exekutive	86'370.80		107'900.00		80'337.71	
3000.01	Löhne, Tag- und Sitzungsgelder an Behörden und Kommissionen	53'022.70		53'000.00		46'139.30	
3050.01	AG-Beiträge AHV, IV, EO, ALV, Verwaltungskosten	3'178.10		3'500.00		2'052.95	
3052.01	AG-Beiträge an Pensionskassen	55.05					
3053.01	AG-Beiträge an Unfallversicherungen	95.95		200.00		58.90	
3054.01	AG-Beiträge an Familienausgleichskasse	788.95		1'000.00		521.65	
3055.01	AG-Beiträge an Krankentaggeldversicherungen	5.50					
3090.01	Aus- und Weiterbildung des Personals	1'306.00		4'000.00			

12.2 Erfolgsrechnung nach Funktionen

		Rechnung 2020		Budget 2020		Rechnung 2019	
		Aufwand	Ertrag	Aufwand	Ertrag	Aufwand	Ertrag
3099.01	Übriger Personalaufwand	3'947.20		4'200.00		5'859.61	
3113.01	Anschaffung IT-Geräte und Drucker (Hardware)			9'000.00			
3170.01	Reisekosten und Spesen	18'521.50		15'000.00		12'161.70	
3199.01	Gemeinderatskredit	5'449.85		18'000.00		13'543.60	
02	Allgemeine Dienste	809'424.61	302'632.60	784'450.00	293'000.00	870'648.10	303'759.75
	Nettoaufwand		506'792.01		491'450.00		566'888.35
022	Allgemeine Dienste	767'981.21	289'492.10	732'600.00	279'300.00	777'918.35	293'494.55
	Nettoaufwand		478'489.11		453'300.00		484'423.80
0220	Allgemeine Dienste, übrige	767'981.21	289'492.10	732'600.00	279'300.00	777'918.35	293'494.55
3010.01	Löhne Verwaltungs- und Betriebspersonal	508'848.45		500'000.00		505'728.70	
3050.01	AG-Beiträge AHV, IV, EO, ALV, Verwaltungskosten	31'576.55		31'600.00		31'239.85	
3052.01	AG-Beiträge an Pensionskassen	48'687.00		56'400.00		75'578.65	
3053.01	AG-Beiträge an Unfallversicherungen	5'247.55		5'100.00		5'135.30	
3054.01	AG-Beiträge an Familienausgleichskasse	7'866.60		8'900.00		7'947.95	
3055.01	AG-Beiträge an Krankentaggeldversicherungen	2'363.95		2'400.00		2'374.50	
3090.01	Aus- und Weiterbildung des Personals	13'485.75		3'000.00		4'230.00	
3091.01	Personalwerbung	5'988.40		1'000.00		107.70	
3099.01	Übriger Personalaufwand	899.80		500.00			
3100.01	Büromaterial	7'086.25		5'800.00		5'985.60	
3101.01	Betriebs- und Verbrauchsmaterial	302.90		200.00		30.55	
3102.01	Drucksachen, Publikationen	5'703.00		7'100.00		7'577.60	
3103.01	Bücher, Fachliteratur, Zeitschriften	1'623.70		1'000.00		1'256.70	
3105.01	Lebensmittel	1'980.75		1'700.00		1'410.40	
3110.01	Anschaffung Büromobiliar und -geräte	1'518.65		1'500.00			
3113.01	Anschaffung IT-Geräte und Drucker (Hardware)	6'635.35		4'600.00		4'308.35	
3118.01	Anschaffung Software und Lizenzen			3'000.00			
3130.01	Dienstleistungen Dritter	12'706.01		11'750.00		13'591.90	
3132.01	Honorare externe Berater, Gutachter, Fachexperten	18'224.20		2'000.00		15'381.60	
3133.01	Informatik-Nutzungsaufwand	15'862.30		16'500.00		23'041.00	
3134.01	Sach- und Haftpflichtversicherungsprämien	1'564.15		1'600.00		1'561.30	
3150.01	Unterhalt Büromobiliar und -geräte	641.60		600.00		326.20	
3153.01	Unterhalt IT-Geräte, Drucker (Hardware)			200.00		101.25	
3158.01	Unterhalt immaterielle Anlagen (Software)	43'700.10		38'200.00		43'202.60	
3170.01	Reisekosten und Spesen	205.80		750.00		633.50	
3192.01	Abgeltung von Rechten	317.75		400.00		317.75	
3611.01	Entschädigungen an Kantone und Konkordate	24'944.65		26'800.00		26'849.40	
4210.01	Gebühren für Amtshandlungen		1'197.30		3'200.00		3'757.15

12.2 Erfolgsrechnung nach Funktionen

		Rechnung 2020		Budget 2020		Rechnung 2019	
		Aufwand	Ertrag	Aufwand	Ertrag	Aufwand	Ertrag
4260.01	Rückerstattungen Dritter		36'371.90		35'650.00		37'244.10
4611.01	Entschädigungen von Kantonen und Konkordaten		1'935.00		1'900.00		1'855.00
4612.02	Entschädigungen gemeindeintern (Verrechnungen SF/IR)		187'187.90		175'750.00		187'838.30
4910.01	Interne Verrechnung von Dienstleistungen		62'800.00		62'800.00		62'800.00
029	Verwaltungsliegenschaften	41'443.40	13'140.50	51'850.00	13'700.00	92'729.75	10'265.20
	Nettoaufwand		28'302.90		38'150.00		82'464.55
0290	Verwaltungsliegenschaften	41'443.40	13'140.50	51'850.00	13'700.00	92'729.75	10'265.20
3010.01	Löhne Verwaltungs- und Betriebspersonal	17'093.05		13'500.00		14'693.75	
3010.09	Taggelder von Kranken- und Unfallversicherungen, EO	-157.65				-788.30	
3050.01	AG-Beiträge AHV, IV, EO, ALV, Verwaltungskosten	979.85		900.00		875.10	
3053.01	AG-Beiträge an Unfallversicherungen	150.00		150.00		131.15	
3054.01	AG-Beiträge an Familienausgleichskasse	243.20		250.00		222.55	
3055.01	AG-Beiträge an Krankentaggeldversicherungen	72.25		50.00		64.90	
3101.01	Betriebs- und Verbrauchsmaterial	529.45		1'000.00		550.70	
3111.01	Anschaffung Maschinen, Geräte und Fahrzeuge	24.95					
3120.01	Heizmaterial, Energie, Wasser, Abwasser, Kehricht	3'707.90		15'000.00		13'550.75	
3134.01	Sach- und Haftpflichtversicherungsprämien	1'843.05		1'800.00		1'841.75	
3144.01	Unterhalt Hochbauten, Gebäude	14'069.10		16'400.00		58'806.40	
3151.01	Unterhalt Maschinen, Geräte und Fahrzeuge	106.25					
3300.41	Planmässige Abschreibungen Hochbauten	2'782.00		2'800.00		2'781.00	
4631.01	Beiträge von Kantonen und Konkordaten		2'282.00				
4930.01	Interne Verrechnung von Betriebs- und Verwaltungskosten		10'858.50		13'700.00		10'265.20
1	Öffentliche Ordnung und Sicherheit, Verteidigung	194'047.10	205'798.80	208'050.00	176'200.00	267'938.35	204'965.40
	Nettoaufwand				31'850.00		62'972.95
	Nettoertrag	11'751.70					
11	Öffentliche Sicherheit	6'785.85		9'800.00		4'681.00	
	Nettoaufwand		6'785.85		9'800.00		4'681.00
111	Polizei	6'785.85		9'800.00		4'681.00	
	Nettoaufwand		6'785.85		9'800.00		4'681.00
1110	Polizei	6'785.85		9'800.00		4'681.00	
3130.01	Dienstleistungen Dritter	4'987.85		8'000.00		4'681.00	
3631.02	Lastenausgleichsbeiträge an Kanton	1'798.00		1'800.00			
14	Allgemeines Rechtswesen	29'736.25	69'154.30	30'950.00	41'000.00	94'841.45	63'980.20

12.2 Erfolgsrechnung nach Funktionen

		Rechnung 2020		Budget 2020		Rechnung 2019	
		Aufwand	Ertrag	Aufwand	Ertrag	Aufwand	Ertrag
	Nettoaufwand						30'861.25
	Nettoertrag	39'418.05		10'050.00			
140	Allgemeines Rechtswesen	29'736.25	69'154.30	30'950.00	41'000.00	94'841.45	63'980.20
	Nettoaufwand						30'861.25
	Nettoertrag	39'418.05		10'050.00			
1400	Allgemeines Rechtswesen	29'736.25	69'154.30	30'950.00	41'000.00	94'841.45	63'980.20
3130.01	Dienstleistungen Dritter	27'432.55		27'100.00		52'605.40	
3130.02	Nachführung Vermessungswerk	1'483.05		3'000.00		2'197.25	
3133.01	Informatik-Nutzungsaufwand	820.65		850.00		820.70	
3611.01	Entschädigungen an Kantone und Konkordate					39'218.10	
4210.01	Gebühren für Amtshandlungen		67'249.30		40'150.00		63'845.20
4240.01	Benützungsgebühren und Dienstleistungen		1'725.00				
4631.01	Beiträge von Kantonen und Konkordaten		180.00		850.00		135.00
15	Feuerwehr	122'802.45	131'674.50	126'700.00	129'700.00	132'343.35	135'834.65
	Nettoertrag	8'872.05		3'000.00		3'491.30	
150	Feuerwehr	122'802.45	131'674.50	126'700.00	129'700.00	132'343.35	135'834.65
	Nettoertrag	8'872.05		3'000.00		3'491.30	
1500	Feuerwehr	122'802.45	131'674.50	126'700.00	129'700.00	132'343.35	135'834.65
3134.01	Sach- und Haftpflichtversicherungsprämien	187.95		200.00		188.80	
3144.01	Unterhalt Hochbauten, Gebäude			500.00			
3181.01	Tatsächliche Forderungsverluste	1'762.95		1'500.00		1'673.50	
3612.01	Entschädigungen an Gemeinden und Gemeindeverbände	116'413.95		120'300.00		126'125.05	
3930.01	Interne Verrechnung von Betriebs- und Verwaltungskosten	4'437.60		4'200.00		4'356.00	
4200.01	Ersatzabgaben		127'684.50		126'000.00		132'154.55
4470.01	Pacht- und Mietzinse Liegenschaften VV		3'990.00		3'700.00		3'680.10
16	Verteidigung	34'722.55	4'970.00	40'600.00	5'500.00	36'072.55	5'150.55
	Nettoaufwand		29'752.55		35'100.00		30'922.00
161	Militärische Verteidigung	1'965.15		2'550.00		1'994.00	
	Nettoaufwand		1'965.15		2'550.00		1'994.00
1610	Militärische Verteidigung	1'965.15		2'550.00		1'994.00	
3134.01	Sach- und Haftpflichtversicherungsprämien	16.15		50.00		16.00	
3144.01	Unterhalt Hochbauten, Gebäude	274.00		500.00		112.00	

12.2 Erfolgsrechnung nach Funktionen

		Rechnung 2020		Budget 2020		Rechnung 2019	
		Aufwand	Ertrag	Aufwand	Ertrag	Aufwand	Ertrag
3190.01	Schadenersatzleistungen (Überschussentschädigung)	175.00		500.00		366.00	
3636.01	Beiträge an private Organisationen ohne Erwerbszweck	1'500.00		1'500.00		1'500.00	
162	Zivile Verteidigung	32'757.40	4'970.00	38'050.00	5'500.00	34'078.55	5'150.55
	Nettoaufwand		27'787.40		32'550.00		28'928.00
1620	Zivilschutz	32'757.40	4'970.00	38'050.00	5'500.00	34'078.55	5'150.55
3120.01	Heizmaterial, Energie, Wasser, Abwasser, Kehricht	698.90		1'200.00		1'085.80	
3130.01	Dienstleistungen Dritter	457.25		2'200.00		738.15	
3134.01	Sach- und Haftpflichtversicherungsprämien	411.30		450.00		412.80	
3144.01	Unterhalt Hochbauten, Gebäude			1'200.00		1'398.15	
3612.01	Entschädigungen an Gemeinden und Gemeindeverbände	31'189.95		33'000.00		30'443.65	
4470.01	Pacht- und Mietzinse Liegenschaften VV		500.00		500.00		900.00
4472.01	Vergütung für Benützung Liegenschaften VV		1'470.00		2'000.00		1'250.55
4631.01	Beiträge von Kantonen und Konkordaten		3'000.00		3'000.00		3'000.00
2	Bildung	1'907'419.62	527'855.00	2'032'700.00	574'900.00	1'822'185.55	572'075.75
	Nettoaufwand		1'379'564.62		1'457'800.00		1'250'109.80
21	Obligatorische Schule	1'906'509.62	527'855.00	2'031'750.00	574'900.00	1'821'275.55	572'075.75
	Nettoaufwand		1'378'654.62		1'456'850.00		1'249'199.80
211	Eingangsstufe	106'557.75		103'500.00		93'668.30	
	Nettoaufwand		106'557.75		103'500.00		93'668.30
2110	Kindergarten	106'557.75		103'500.00		93'668.30	
3090.01	Aus- und Weiterbildung des Personals			600.00			
3104.01	Schulmaterial und Lehrmittel	4'995.45		5'700.00		6'157.10	
3113.01	Anschaffung IT-Geräte und Drucker (Hardware)					276.00	
3119.01	Übrige Anschaffungen	2'132.60		1'300.00		4'058.60	
3130.01	Dienstleistungen Dritter	758.65		1'000.00		815.60	
3134.01	Sach- und Haftpflichtversicherungsprämien	258.30		300.00		255.75	
3159.01	Unterhalt übrige Mobilien			200.00			
3170.01	Reisekosten und Spesen	510.00					
3171.01	Schulreisen, Exkursionen, Lager	150.00		200.00		215.00	
3611.02	Lastenausgleichsbeiträge an Kanton	97'752.75		94'200.00		81'890.25	
212	Primarstufe	724'372.45	210'257.90	790'500.00	230'000.00	638'577.25	236'851.60
	Nettoaufwand		514'114.55		560'500.00		401'725.65

12.2 Erfolgsrechnung nach Funktionen

		Rechnung 2020		Budget 2020		Rechnung 2019	
		Aufwand	Ertrag	Aufwand	Ertrag	Aufwand	Ertrag
2120	Primarstufe	724'372.45	210'257.90	790'500.00	230'000.00	638'577.25	236'851.60
3090.01	Aus- und Weiterbildung des Personals	1'726.45		3'200.00		2'862.30	
3099.01	Übriger Personalaufwand	299.85					
3104.01	Schulmaterial und Lehrmittel	35'844.40		33'000.00		35'743.30	
3104.02	Schulmaterial und Lehrmittel IBEM-Region	3'707.25		5'000.00		3'966.30	
3104.03	Schulmaterial Werken	6'810.75		7'700.00		7'658.75	
3113.01	Anschaffung IT-Geräte und Drucker (Hardware)	4'247.90		27'200.00		8'208.55	
3118.01	Anschaffung Software und Lizenzen	1'519.75		2'400.00		1'756.20	
3119.01	Übrige Anschaffungen	36'341.45		39'300.00		7'280.65	
3130.01	Dienstleistungen Dritter	6'441.80		6'900.00		4'764.70	
3134.01	Sach- und Haftpflichtversicherungsprämien	1'072.15		1'100.00		1'062.15	
3153.01	Unterhalt IT-Geräte, Drucker (Hardware)	4'606.30		5'000.00		2'760.00	
3159.01	Unterhalt übrige Mobilien	2'802.50		2'500.00		1'482.80	
3170.01	Reisekosten und Spesen	2'070.00					
3171.01	Schulreisen, Exkursionen, Lager	6'156.20		16'000.00		13'695.25	
3181.01	Tatsächliche Forderungsverluste	43.00					
3611.02	Lastenausgleichsbeiträge an Kanton	608'834.00		639'700.00		545'977.25	
3612.01	Entschädigungen an Gemeinden und Gemeindeverbände	1'848.70		1'400.00		1'359.05	
3637.01	Beiträge an private Haushalte			100.00			
4260.01	Rückerstattungen Dritter		1'700.00		1'000.00		43.00
4612.01	Entschädigungen von Gemeinden und Gemeindeverbänden		208'557.90		229'000.00		236'808.60
213	Oberstufe	470'094.77	262'198.00	534'400.00	293'000.00	496'386.05	304'460.50
	Nettoaufwand		207'896.77		241'400.00		191'925.55
2130	Sekundarstufe I	470'094.77	262'198.00	534'400.00	293'000.00	496'386.05	304'460.50
3090.01	Aus- und Weiterbildung des Personals	797.45		1'200.00		1'278.55	
3099.01	Übriger Personalaufwand	299.85					
3104.01	Schulmaterial und Lehrmittel	24'393.87		25'000.00		25'647.35	
3104.03	Schulmaterial Werken	6'148.85		7'300.00		7'357.35	
3104.04	Schulmaterial und Lehrmittel Hauswirtschaft	1'429.70		4'600.00		3'993.70	
3105.01	Lebensmittel	12'363.10		17'500.00		14'388.70	
3113.01	Anschaffung IT-Geräte und Drucker (Hardware)	32'828.35		16'600.00		11'648.00	
3118.01	Anschaffung Software und Lizenzen	1'042.50		3'100.00		961.10	
3119.01	Übrige Anschaffungen	2'715.50		7'700.00		33'575.40	
3130.01	Dienstleistungen Dritter	2'229.75		4'000.00		2'526.40	
3134.01	Sach- und Haftpflichtversicherungsprämien	1'072.15		1'800.00		1'062.15	
3153.01	Unterhalt IT-Geräte, Drucker (Hardware)	6'741.25		5'000.00		668.35	
3159.01	Unterhalt übrige Mobilien			1'000.00		2'128.05	
3170.01	Reisekosten und Spesen	930.00					

12.2 Erfolgsrechnung nach Funktionen

	Rechnung 2020		Budget 2020		Rechnung 2019	
	Aufwand	Ertrag	Aufwand	Ertrag	Aufwand	Ertrag
3170.02	Schülertransporte	2'166.00		4'400.00		4'970.35
3171.01	Schulreisen, Exkursionen, Lager	16'300.25		17'700.00		9'580.10
3611.02	Lastenausgleichsbeiträge an Kanton	332'494.50		368'700.00		320'632.25
3612.01	Entschädigungen an Gemeinden und Gemeindeverbände	26'141.70		48'700.00		55'862.35
3637.01	Beiträge an private Haushalte			100.00		105.90
4612.01	Entschädigungen von Gemeinden und Gemeindeverbänden		262'198.00		293'000.00	304'460.50
214	Musikschulen	38'974.45		35'000.00		36'375.65
	Nettoaufwand		38'974.45		35'000.00	36'375.65
2140	Musikschule	38'974.45		35'000.00		36'375.65
3635.01	Beiträge an private Unternehmungen	38'974.45		35'000.00		36'375.65
217	Schulliegenschaften	454'451.90	4'745.00	443'950.00	3'300.00	462'088.25
	Nettoaufwand		449'706.90		440'650.00	457'058.25
2170	Schulliegenschaften	454'451.90	4'745.00	443'950.00	3'300.00	462'088.25
3000.01	Löhne, Tag- und Sitzungsgelder an Behörden und Kommissionen	960.00				
3010.01	Löhne Verwaltungs- und Betriebspersonal	244'785.20		221'600.00		231'089.70
3010.09	Taggelder von Kranken- und Unfallversicherungen, EO	-145.55				-727.70
3040.01	Kinder- und Ausbildungszulagen	3'260.00		3'000.00		2'160.00
3050.01	AG-Beiträge AHV, IV, EO, ALV, Verwaltungskosten	14'748.75		13'500.00		14'205.45
3052.01	AG-Beiträge an Pensionskassen	16'137.15		19'800.00		21'837.00
3053.01	AG-Beiträge an Unfallversicherungen	2'329.20		2'200.00		2'125.20
3054.01	AG-Beiträge an Familienausgleichskasse	3'728.90		4'000.00		3'609.05
3055.01	AG-Beiträge an Krankentaggeldversicherungen	1'124.50		1'000.00		1'050.30
3090.01	Aus- und Weiterbildung des Personals	1'203.85		2'000.00		
3099.01	Übriger Personalaufwand	859.95		650.00		450.00
3101.01	Betriebs- und Verbrauchsmaterial	18'327.50		15'000.00		12'169.20
3111.01	Anschaffung Maschinen, Geräte und Fahrzeuge					7'488.30
3119.01	Übrige Anschaffungen	1'369.05		7'000.00		2'495.55
3120.01	Heizmaterial, Energie, Wasser, Abwasser, Kehricht	39'254.65		48'000.00		44'704.50
3130.01	Dienstleistungen Dritter	290.80		200.00		290.80
3134.01	Sach- und Haftpflichtversicherungsprämien	12'528.45		14'000.00		12'669.95
3137.01	Steuern und Abgaben	20.40				20.40
3144.01	Unterhalt Hochbauten, Gebäude	18'078.95		12'800.00		29'945.05
3150.01	Unterhalt Büromobiliar und -geräte			1'000.00		
3151.01	Unterhalt Maschinen, Geräte und Fahrzeuge	2'344.40		4'000.00		1'464.65
3159.01	Unterhalt übrige Mobilien			2'500.00		176.65

12.2 Erfolgsrechnung nach Funktionen

		Rechnung 2020		Budget 2020		Rechnung 2019	
		Aufwand	Ertrag	Aufwand	Ertrag	Aufwand	Ertrag
3170.01	Reisekosten und Spesen	200.00		200.00		200.00	
3300.41	Planmässige Abschreibungen Hochbauten	60'950.00		61'000.00		60'949.70	
3635.01	Beiträge an private Unternehmungen	10'515.00		10'500.00		10'515.00	
3910.01	Interne Verrechnung von Dienstleistungen	1'580.75				3'199.50	
4240.01	Benützungsgebühren und Dienstleistungen		3'745.00		2'000.00		4'190.00
4631.01	Beiträge von Kantonen und Konkordaten		700.00		1'000.00		540.00
4900.01	Interne Verrechnung von Material und Warenbezügen		300.00		300.00		300.00
218	Tagesbetreuung	48'710.85	50'654.10	55'550.00	48'600.00	33'789.35	25'733.65
	Nettoaufwand				6'950.00		8'055.70
	Nettoertrag	1'943.25					
2180	Tagesbetreuung	48'710.85	50'654.10	55'550.00	48'600.00	33'789.35	25'733.65
3010.01	Löhne Verwaltungs- und Betriebspersonal	28'082.45		27'500.00		17'925.00	
3050.01	AG-Beiträge AHV, IV, EO, ALV, Verwaltungskosten	1'803.25		1'800.00		1'080.35	
3052.01	AG-Beiträge an Pensionskassen	1'948.80		2'300.00		799.50	
3053.01	AG-Beiträge an Unfallversicherungen	225.60		250.00		104.00	
3054.01	AG-Beiträge an Familienausgleichskasse	447.50		500.00		274.50	
3055.01	AG-Beiträge an Krankentaggeldversicherungen	104.85		100.00		45.55	
3090.01	Aus- und Weiterbildung des Personals	200.00		300.00			
3104.01	Schulmaterial und Lehrmittel	381.60		1'000.00		139.40	
3105.01	Lebensmittel	9'311.75		14'500.00		9'267.90	
3113.01	Anschaffung IT-Geräte und Drucker (Hardware)			1'000.00			
3119.01	Übrige Anschaffungen	1'195.00		1'200.00		149.95	
3130.01	Dienstleistungen Dritter	40.00		200.00		40.00	
3159.01	Unterhalt übrige Mobilien			200.00			
3930.01	Interne Verrechnung von Betriebs- und Verwaltungskosten	4'970.05		4'700.00		3'963.20	
4230.01	Elternbeiträge		23'885.10		35'000.00		17'772.80
4631.01	Beiträge von Kantonen und Konkordaten		26'769.00		13'600.00		7'960.85
219	Obligatorische Schule	63'347.45		68'850.00		60'390.70	
	Nettoaufwand		63'347.45		68'850.00		60'390.70
2190	Schulleitung und Schulverwaltung	37'471.25		41'350.00		35'386.30	
3000.01	Löhne, Tag- und Sitzungsgelder an Behörden und Kommissionen	3'240.00		5'000.00		3'445.60	
3010.01	Löhne Verwaltungs- und Betriebspersonal	26'276.85		26'000.00		23'696.45	
3040.01	Kinder- und Ausbildungszulagen	648.00		650.00		648.00	
3050.01	AG-Beiträge AHV, IV, EO, ALV, Verwaltungskosten	1'536.20		1'600.00		1'480.95	
3052.01	AG-Beiträge an Pensionskassen	2'416.20		2'500.00		2'410.20	

12.2 Erfolgsrechnung nach Funktionen

		Rechnung 2020		Budget 2020		Rechnung 2019	
		Aufwand	Ertrag	Aufwand	Ertrag	Aufwand	Ertrag
3053.01	AG-Beiträge an Unfallversicherungen	234.65		250.00		224.75	
3054.01	AG-Beiträge an Familienausgleichskasse	381.35		500.00		376.60	
3055.01	AG-Beiträge an Krankentaggeldversicherungen	111.65		150.00		110.40	
3090.01	Aus- und Weiterbildung des Personals	376.95		500.00			
3099.01	Übriger Personalaufwand	1'200.00		1'000.00		1'571.90	
3130.01	Dienstleistungen Dritter	887.00		2'500.00		839.85	
3132.01	Honorare externe Berater, Gutachter, Fachexperten			500.00			
3170.01	Reisekosten und Spesen	162.40		200.00		581.60	
2193	Schulveranstaltungen					1'551.70	
3104.01	Schulmaterial und Lehrmittel					1'551.70	
2197	Schulsozialdienst	25'876.20		27'500.00		23'452.70	
3632.01	Beiträge an Gemeinden und Gemeindeverbände	25'876.20		27'500.00		23'452.70	
29	Übriges Bildungswesen	910.00		950.00		910.00	
	Nettoaufwand		910.00		950.00		910.00
299	Bildung	910.00		950.00		910.00	
	Nettoaufwand		910.00		950.00		910.00
2991	Erwachsenenbildung	910.00		950.00		910.00	
3636.01	Beiträge an private Organisationen ohne Erwerbszweck	910.00		950.00		910.00	
3	Kultur, Sport und Freizeit, Kirche	287'295.00	52'423.90	347'050.00	71'200.00	215'516.60	74'993.80
	Nettoaufwand		234'871.10		275'850.00		140'522.80
31	Kulturerbe	1'160.75	3'430.00	1'300.00	3'600.00	1'221.35	3'630.00
	Nettoertrag	2'269.25		2'300.00		2'408.65	
312	Denkmalpflege und Heimatschutz	1'160.75	3'430.00	1'300.00	3'600.00	1'221.35	3'630.00
	Nettoertrag	2'269.25		2'300.00		2'408.65	
3121	Zehntspeicher	1'160.75	3'430.00	1'300.00	3'600.00	1'221.35	3'630.00
3101.01	Betriebs- und Verbrauchsmaterial	622.20		700.00		680.60	
3134.01	Sach- und Haftpflichtversicherungsprämien	538.55		600.00		540.75	
4470.01	Pacht- und Mietzinse Liegenschaften VV		3'430.00		3'600.00		3'630.00
32	Kultur, übrige	62'648.75	20'394.00	65'600.00	20'800.00	49'100.25	21'497.00
	Nettoaufwand		42'254.75		44'800.00		27'603.25

12.2 Erfolgsrechnung nach Funktionen

		Rechnung 2020		Budget 2020		Rechnung 2019	
		Aufwand	Ertrag	Aufwand	Ertrag	Aufwand	Ertrag
321	Bibliotheken	30'130.35	3'990.00	31'950.00	5'200.00	28'251.70	5'690.00
	Nettoaufwand		26'140.35		26'750.00		22'561.70
3210	Bibliotheken	30'130.35	3'990.00	31'950.00	5'200.00	28'251.70	5'690.00
3010.01	Löhne Verwaltungs- und Betriebspersonal	12'023.85		10'500.00		10'995.20	
3050.01	AG-Beiträge AHV, IV, EO, ALV, Verwaltungskosten	632.15		700.00		606.30	
3053.01	AG-Beiträge an Unfallversicherungen	18.25		50.00		16.25	
3054.01	AG-Beiträge an Familienausgleichskasse	156.80		200.00		154.05	
3090.01	Aus- und Weiterbildung des Personals	155.00		300.00			
3100.01	Büromaterial	394.90		600.00		388.00	
3103.01	Bücher, Fachliteratur, Zeitschriften	12'050.45		12'000.00		11'944.50	
3109.01	Übriger Material- und Warenaufwand	239.45		200.00		112.95	
3113.01	Anschaffung IT-Geräte und Drucker (Hardware)	2'748.95		4'500.00			
3119.01	Übrige Anschaffungen					2'459.85	
3130.01	Dienstleistungen Dritter	1'122.00		2'100.00		1'248.00	
3170.01	Reisekosten und Spesen	23.80				26.60	
3192.01	Abgeltung von Rechten	264.75		500.00			
3612.01	Entschädigungen an Gemeinden und Gemeindeverbände	300.00		300.00		300.00	
4240.01	Benützungsgebühren und Dienstleistungen		3'590.00		4'800.00		4'990.00
4632.01	Beiträge von Gemeinden		400.00		400.00		700.00
322	Musik und Theater	7'750.00		2'750.00		2'750.00	
	Nettoaufwand		7'750.00		2'750.00		2'750.00
3220	Musik und Theater	7'750.00		2'750.00		2'750.00	
3636.01	Beiträge an private Organisationen ohne Erwerbszweck	7'750.00		2'750.00		2'750.00	
329	Kultur	24'768.40	16'404.00	30'900.00	15'600.00	18'098.55	15'807.00
	Nettoaufwand		8'364.40		15'300.00		2'291.55
3290	Übrige Kultur	24'768.40	16'404.00	30'900.00	15'600.00	18'098.55	15'807.00
3109.01	Übriger Material- und Warenaufwand	180.40		400.00		163.15	
3130.01	Dienstleistungen Dritter	1'550.00		300.00		157.90	
3634.01	Beiträge an öffentliche Unternehmungen	22'903.00		22'900.00		11'518.00	
3636.01	Beiträge an private Organisationen ohne Erwerbszweck	135.00		7'300.00		6'259.50	
4250.01	Verkaufserlöse		1.00		100.00		24.00
4290.01	Übrige Entgelte		16'403.00		15'500.00		15'783.00
33	Medien	53'721.35	19'322.50	37'600.00	20'200.00	35'005.40	18'822.50

12.2 Erfolgsrechnung nach Funktionen

		Rechnung 2020		Budget 2020		Rechnung 2019	
		Aufwand	Ertrag	Aufwand	Ertrag	Aufwand	Ertrag
	Nettoaufwand		34'398.85		17'400.00		16'182.90
332	Massenmedien	53'721.35	19'322.50	37'600.00	20'200.00	35'005.40	18'822.50
	Nettoaufwand		34'398.85		17'400.00		16'182.90
3320	Massenmedien	53'721.35	19'322.50	37'600.00	20'200.00	35'005.40	18'822.50
3102.01	Drucksachen, Publikationen	23'809.90		24'500.00		26'392.00	
3130.01	Dienstleistungen Dritter	24'720.30		10'500.00		8'613.40	
3158.01	Unterhalt immaterielle Anlagen (Software)	5'191.15		2'600.00			
4260.01	Rückerstattungen Dritter		2'722.50		2'700.00		2'722.50
4290.01	Übrige Entgelte		16'600.00		17'500.00		16'100.00
34	Sport und Freizeit	169'764.15	9'277.40	242'550.00	26'600.00	130'189.60	31'044.30
	Nettoaufwand		160'486.75		215'950.00		99'145.30
341	Sport	164'466.05	9'097.40	237'650.00	26'500.00	121'514.45	30'978.30
	Nettoaufwand		155'368.65		211'150.00		90'536.15
3410	Sport	4'500.00		4'750.00		4'750.00	
3636.01	Beiträge an private Organisationen ohne Erwerbszweck	4'500.00		4'750.00		4'750.00	
3411	Schwimmbad	159'966.05	9'097.40	232'900.00	26'500.00	116'764.45	30'978.30
3010.01	Löhne Verwaltungs- und Betriebspersonal	46'463.65		55'000.00		48'797.15	
3050.01	AG-Beiträge AHV, IV, EO, ALV, Verwaltungskosten	2'996.25		3'500.00		3'063.35	
3052.01	AG-Beiträge an Pensionskassen	3'652.80		3'800.00		3'635.70	
3053.01	AG-Beiträge an Unfallversicherungen	458.15		600.00		468.45	
3054.01	AG-Beiträge an Familienausgleichskasse	743.40		1'000.00		778.45	
3055.01	AG-Beiträge an Krankentaggeldversicherungen	222.00		300.00		232.45	
3090.01	Aus- und Weiterbildung des Personals			250.00		360.00	
3091.01	Personalwerbung			800.00			
3099.01	Übriger Personalaufwand			50.00			
3101.01	Betriebs- und Verbrauchsmaterial	5'071.45		12'350.00		11'346.05	
3102.01	Drucksachen, Publikationen	141.50		500.00		239.50	
3111.01	Anschaffung Maschinen, Geräte und Fahrzeuge			500.00		1'182.75	
3112.01	Anschaffung Kleider, Wäsche, Vorhänge	319.35		300.00		435.20	
3120.01	Heizmaterial, Energie, Wasser, Abwasser, Kehricht	8'614.20		14'300.00		11'326.90	
3130.01	Dienstleistungen Dritter	3'710.65		2'900.00		2'978.20	
3131.01	Planungen und Projektierungen Dritter			10'000.00			
3134.01	Sach- und Haftpflichtversicherungsprämien	1'216.70		1'000.00		1'248.40	
3144.01	Unterhalt Hochbauten, Gebäude	75'015.60		111'000.00		19'074.45	

12.2 Erfolgsrechnung nach Funktionen

		Rechnung 2020		Budget 2020		Rechnung 2019	
		Aufwand	Ertrag	Aufwand	Ertrag	Aufwand	Ertrag
3151.01	Unterhalt Maschinen, Geräte und Fahrzeuge	1'820.60		2'600.00		1'838.30	
3156.01	Unterhalt medizinische Geräte			250.00			
3160.01	Miete und Pacht Liegenschaften	875.00		900.00		875.00	
3170.01	Reisekosten und Spesen	50.00				50.00	
3199.03	Übriger Betriebsaufwand			2'000.00		1'632.40	
3910.01	Interne Verrechnung von Dienstleistungen	8'594.75		9'000.00		7'201.75	
4240.01	Benützungsgebühren und Dienstleistungen		2'803.90		18'000.00		22'773.00
4470.01	Pacht- und Mietzinse Liegenschaften VV		2'793.50		5'000.00		4'705.30
4632.01	Beiträge von Gemeinden		3'500.00		3'500.00		3'500.00
342	Freizeit	5'298.10	180.00	4'900.00	100.00	8'675.15	66.00
	Nettoaufwand		5'118.10		4'800.00		8'609.15
3420	Freizeit	5'298.10	180.00	4'900.00	100.00	8'675.15	66.00
3140.01	Unterhalt Parkanlagen, Plätze	266.35		300.00		4'120.60	
3636.01	Beiträge an private Organisationen ohne Erwerbszweck	2'313.00		2'600.00		2'262.80	
3910.01	Interne Verrechnung von Dienstleistungen	2'718.75		2'000.00		2'291.75	
4240.01	Benützungsgebühren und Dienstleistungen		180.00		100.00		66.00
4	Gesundheit	8'548.05		10'250.00		7'579.75	
	Nettoaufwand		8'548.05		10'250.00		7'579.75
42	Ambulante Krankenpflege	1'608.00		2'000.00		1'420.50	
	Nettoaufwand		1'608.00		2'000.00		1'420.50
421	Ambulante Krankenpflege	1'608.00		2'000.00		1'420.50	
	Nettoaufwand		1'608.00		2'000.00		1'420.50
4210	Ambulante Krankenpflege	1'608.00		2'000.00		1'420.50	
3130.03	Mahlzeitendienst Spitex	908.00		1'500.00		920.50	
3636.01	Beiträge an private Organisationen ohne Erwerbszweck	700.00		500.00		500.00	
43	Gesundheit	6'940.05		8'250.00		6'159.25	
	Nettoaufwand		6'940.05		8'250.00		6'159.25
432	Krankheitsbekämpfung, übrige			450.00			
	Nettoaufwand				450.00		
4320	Krankheitsbekämpfung, übrige			450.00			
3156.01	Unterhalt medizinische Geräte			450.00			

12.2 Erfolgsrechnung nach Funktionen

		Rechnung 2020		Budget 2020		Rechnung 2019	
		Aufwand	Ertrag	Aufwand	Ertrag	Aufwand	Ertrag
433	Schulgesundheitsdienst	6'940.05		7'800.00		6'159.25	
	Nettoaufwand		6'940.05		7'800.00		6'159.25
4330	Schulgesundheitsdienst	1'329.50		2'700.00		1'078.80	
3010.01	Löhne Verwaltungs- und Betriebspersonal	1'326.80		2'500.00		999.60	
3050.01	AG-Beiträge AHV, IV, EO, ALV, Verwaltungskosten			150.00		63.20	
3053.01	AG-Beiträge an Unfallversicherungen	2.70					
3054.01	AG-Beiträge an Familienausgleichskasse			50.00		16.00	
4331	Schulzahnpflege	5'610.55		5'100.00		5'080.45	
3010.01	Löhne Verwaltungs- und Betriebspersonal	360.00		800.00		1'150.00	
3053.01	AG-Beiträge an Unfallversicherungen	0.55				1.70	
3106.01	Medizinisches Material, Vorbeugungsmassnahmen			300.00		28.75	
3136.01	Honorare privatärztliche Tätigkeit	5'250.00		4'000.00		3'900.00	
5	Soziale Sicherheit	1'494'264.85	56'122.00	1'636'050.00	124'800.00	1'420'696.85	4'452.00
	Nettoaufwand		1'438'142.85		1'511'250.00		1'416'244.85
53	Alter + Hinterlassene	460'950.90	4'646.00	472'800.00	4'800.00	457'044.00	4'452.00
	Nettoaufwand		456'304.90		468'000.00		452'592.00
531	Alters- und Hinterlassenenversicherung AHV	50'000.00	4'646.00	50'100.00	4'800.00	50'038.20	4'452.00
	Nettoaufwand		45'354.00		45'300.00		45'586.20
5310	Alters- u.Hinterlassenenversicherung AHV	50'000.00	4'646.00	50'100.00	4'800.00	50'038.20	4'452.00
3170.01	Reisekosten und Spesen			100.00		38.20	
3910.01	Interne Verrechnung von Dienstleistungen	50'000.00		50'000.00		50'000.00	
4631.01	Beiträge von Kantonen und Konkordaten		4'646.00		4'800.00		4'452.00
532	Ergänzungsleistungen AHV / IV	409'297.00		420'600.00		405'946.00	
	Nettoaufwand		409'297.00		420'600.00		405'946.00
5320	Ergänzungsleistungen AHV / IV	409'297.00		420'600.00		405'946.00	
3631.02	Lastenausgleichsbeiträge an Kanton	409'297.00		420'600.00		405'946.00	
535	Leistungen an das Alter	1'653.90		2'100.00		1'059.80	
	Nettoaufwand		1'653.90		2'100.00		1'059.80
5350	Leistungen an das Alter	1'653.90		2'100.00		1'059.80	

12.2 Erfolgsrechnung nach Funktionen

		Rechnung 2020		Budget 2020		Rechnung 2019	
		Aufwand	Ertrag	Aufwand	Ertrag	Aufwand	Ertrag
3000.01	Löhne, Tag- und Sitzungsgelder an Behörden und Kommissionen	240.00		600.00		180.00	
3053.01	AG-Beiträge an Unfallversicherungen	0.30					
3199.02	Seniorenratskredit	1'413.60		1'500.00		879.80	
54	Familie und Jugend	100'922.20	51'476.00	195'650.00	120'000.00	41'568.10	
	Nettoaufwand		49'446.20		75'650.00		41'568.10
541	Familienzulagen	8'010.00		10'800.00		10'880.00	
	Nettoaufwand		8'010.00		10'800.00		10'880.00
5410	Familienzulagen	8'010.00		10'800.00		10'880.00	
3631.02	Lastenausgleichsbeiträge an Kanton	8'010.00		10'800.00		10'880.00	
544	Jugendschutz	11'200.85	476.00	13'100.00		13'450.45	
	Nettoaufwand		10'724.85		13'100.00		13'450.45
5440	Jugendschutz allgemein	714.00	476.00	300.00			
3102.01	Drucksachen, Publikationen	714.00		300.00			
4632.01	Beiträge von Gemeinden		476.00				
5444	Offene Kinder- und Jugendarbeit	10'486.85		12'800.00		13'450.45	
3632.01	Beiträge an Gemeinden und Gemeindeverbände	9'983.50		11'800.00		12'791.00	
3636.01	Beiträge an private Organisationen ohne Erwerbszweck	503.35		1'000.00		659.45	
545	Leistungen an Familien	81'711.35	51'000.00	171'750.00	120'000.00	17'237.65	
	Nettoaufwand		30'711.35		51'750.00		17'237.65
5450	Leistungen an Familien allgemein	65'034.00	51'000.00	150'000.00	120'000.00		
3637.01	Beiträge an private Haushalte	65'034.00		150'000.00			
4611.01	Entschädigungen von Kantonen und Konkordaten		51'000.00		120'000.00		
5451	Kinderkrippen und Kinderhorte	1'250.00		1'250.00		1'250.00	
3636.01	Beiträge an private Organisationen ohne Erwerbszweck	1'250.00		1'250.00		1'250.00	
5458	Tageselternverein	15'427.35		20'500.00		15'987.65	
3636.01	Beiträge an private Organisationen ohne Erwerbszweck	15'427.35		20'500.00		15'987.65	
57	Sozialhilfe und Asylwesen	932'391.75		967'600.00		922'084.75	
	Nettoaufwand		932'391.75		967'600.00		922'084.75

12.2 Erfolgsrechnung nach Funktionen

		Rechnung 2020		Budget 2020		Rechnung 2019	
		Aufwand	Ertrag	Aufwand	Ertrag	Aufwand	Ertrag
579	Sozialhilfe	932'391.75		967'600.00		922'084.75	
	Nettoaufwand		932'391.75		967'600.00		922'084.75
5796	Regionaler Sozialdienst	9'231.00		20'000.00		10'562.00	
3632.01	Beiträge an Gemeinden und Gemeindeverbände	9'231.00		20'000.00		10'562.00	
5799	Lastenausgleich Sozialhilfe	923'160.75		947'600.00		911'522.75	
3611.02	Lastenausgleichsbeiträge an Kanton	923'160.75		947'600.00		911'522.75	
6	Verkehr und Nachrichtenübermittlung	417'314.80	81'897.35	480'750.00	89'750.00	453'590.05	93'178.50
	Nettoaufwand		335'417.45		391'000.00		360'411.55
61	Strassenverkehr	181'285.80	36'372.25	241'550.00	34'750.00	228'733.80	36'037.50
	Nettoaufwand		144'913.55		206'800.00		192'696.30
615	Gemeindestrassen	181'285.80	36'372.25	241'550.00	34'750.00	228'733.80	36'037.50
	Nettoaufwand		144'913.55		206'800.00		192'696.30
6150	Gemeindestrassen	176'135.80	31'722.25	235'400.00	29'750.00	221'525.35	31'287.50
3010.01	Löhne Verwaltungs- und Betriebspersonal	78'071.35		84'500.00		77'451.45	
3040.01	Kinder- und Ausbildungszulagen	2'160.00		2'200.00		2'160.00	
3050.01	AG-Beiträge AHV, IV, EO, ALV, Verwaltungskosten	4'927.70		5'400.00		4'825.80	
3052.01	AG-Beiträge an Pensionskassen	5'112.00		5'200.00		5'090.40	
3053.01	AG-Beiträge an Unfallversicherungen	746.05		850.00		725.90	
3054.01	AG-Beiträge an Familienausgleichskasse	1'222.55		1'600.00		1'226.05	
3055.01	AG-Beiträge an Krankentaggeldversicherungen	360.25		400.00		358.55	
3090.01	Aus- und Weiterbildung des Personals	349.85		500.00		1'160.00	
3101.01	Betriebs- und Verbrauchsmaterial	6'220.80		9'100.00		8'136.00	
3111.01	Anschaffung Maschinen, Geräte und Fahrzeuge			300.00		30'000.00	
3112.01	Anschaffung Kleider, Wäsche, Vorhänge	366.95		450.00		125.05	
3120.01	Heizmaterial, Energie, Wasser, Abwasser, Kehricht	11'274.55		12'400.00		11'688.10	
3130.01	Dienstleistungen Dritter	551.75		300.00		1'715.15	
3131.01	Planungen und Projektierungen Dritter	241.00		1'000.00		1'198.25	
3134.01	Sach- und Haftpflichtversicherungsprämien	4'165.70		4'700.00		4'397.80	
3137.01	Steuern und Abgaben	1'846.80		1'900.00		2'029.95	
3141.01	Unterhalt Strassen / Verkehrswege	17'593.20		51'700.00		20'324.75	
3141.02	Schneeräumung	4'674.60		11'000.00		10'698.70	
3144.01	Unterhalt Hochbauten, Gebäude			500.00		1'417.10	
3151.01	Unterhalt Maschinen, Geräte und Fahrzeuge	1'868.85		7'000.00		6'836.05	

12.2 Erfolgsrechnung nach Funktionen

		Rechnung 2020		Budget 2020		Rechnung 2019	
		Aufwand	Ertrag	Aufwand	Ertrag	Aufwand	Ertrag
3160.01	Miete und Pacht Liegenschaften			3'700.00		3'673.40	
3161.01	Miete, Benützungskosten Anlagen	1'678.00		500.00		3'210.00	
3170.01	Reisekosten und Spesen	377.00		300.00		447.00	
3300.11	Planmässige Abschreibungen Strassen	27'871.17		26'000.00		18'387.20	
3612.01	Entschädigungen an Gemeinden und Gemeindeverbände	4'115.48		3'900.00		4'242.70	
3637.01	Beiträge an private Haushalte	340.20					
4240.01	Benützungsgebühren und Dienstleistungen		2'360.00		3'000.00		5'210.50
4260.01	Rückerstattungen Dritter		213.50				
4470.01	Pacht- und Mietzinse Liegenschaften VV		220.00		250.00		240.00
4612.02	Entschädigungen gemeindeintern (Verrechnungen SF/IR)		7'195.50		6'500.00		7'237.00
4910.01	Interne Verrechnung von Dienstleistungen		21'733.25		20'000.00		18'600.00
6155	Parkplätze	5'150.00	4'650.00	6'150.00	5'000.00	7'208.45	4'750.00
3141.01	Unterhalt Strassen / Verkehrswege			1'000.00		2'008.45	
3160.01	Miete und Pacht Liegenschaften	5'150.00		5'150.00		5'200.00	
4240.01	Benützungsgebühren und Dienstleistungen		4'650.00		5'000.00		4'750.00
62	Öffentlicher Verkehr	236'029.00	45'525.10	239'200.00	55'000.00	224'856.25	57'141.00
	Nettoaufwand		190'503.90		184'200.00		167'715.25
622	Regionalverkehr	397.00		400.00		397.00	
	Nettoaufwand		397.00		400.00		397.00
6220	Regionalverkehr	397.00		400.00		397.00	
3635.01	Beiträge an private Unternehmungen	397.00		400.00		397.00	
629	Öffentlicher Verkehr	235'632.00	45'525.10	238'800.00	55'000.00	224'459.25	57'141.00
	Nettoaufwand		190'106.90		183'800.00		167'318.25
6290	Öffentlicher Verkehr	56'000.00	45'525.10	56'000.00	55'000.00	56'163.25	57'141.00
3101.02	Tageskarten SBB	56'000.00		56'000.00		56'000.00	
3612.01	Entschädigungen an Gemeinden und Gemeindeverbände					163.25	
4250.01	Verkaufserlöse		28'486.00		53'000.00		57'141.00
4612.01	Entschädigungen von Gemeinden und Gemeindeverbänden		17'039.10		2'000.00		
6291	Gemeindeanteil Öffentlicher Verkehr	179'632.00		182'800.00		168'296.00	
3631.02	Lastenausgleichsbeiträge an Kanton	179'632.00		182'800.00		168'296.00	
7	Umweltschutz und Raumordnung	972'191.99	883'702.94	1'020'225.00	909'425.00	1'094'111.90	987'505.00
	Nettoaufwand		88'489.05		110'800.00		106'606.90

12.2 Erfolgsrechnung nach Funktionen

		Rechnung 2020		Budget 2020		Rechnung 2019	
		Aufwand	Ertrag	Aufwand	Ertrag	Aufwand	Ertrag
71	Wasserversorgung	257'172.62	257'172.62	248'200.00	248'200.00	286'224.80	286'224.80
710	Wasserversorgung	257'172.62	257'172.62	248'200.00	248'200.00	286'224.80	286'224.80
7101	Wasserversorgung [Gemeindebetrieb]	257'172.62	257'172.62	248'200.00	248'200.00	286'224.80	286'224.80
3010.01	Löhne Verwaltungs- und Betriebspersonal	14'576.95		20'000.00		15'109.35	
3050.01	AG-Beiträge AHV, IV, EO, ALV, Verwaltungskosten	905.00		1'300.00		912.90	
3053.01	AG-Beiträge an Unfallversicherungen	251.40		400.00		227.15	
3054.01	AG-Beiträge an Familienausgleichskasse	226.85		400.00		231.95	
3055.01	AG-Beiträge an Krankentaggeldversicherungen	62.10		100.00		63.30	
3101.11	Betriebs- und Verbrauchsmaterial WW	72.45		1'500.00			
3120.11	Heizmaterial, Energie, Wasser, Abwasser, Kehricht WW	6'987.55		10'100.00		8'338.30	
3130.11	Dienstleistungen Dritter WW	4'184.75		8'900.00		3'906.25	
3131.11	Planungen und Projektierungen Dritter WW			3'000.00		5'724.90	
3133.11	Informatik-Nutzungsaufwand WW	3'948.15		3'200.00		6'726.70	
3134.11	Sach- und Haftpflichtversicherungsprämien WW	1'106.15		1'200.00		1'106.20	
3143.11	Unterhalt übrige Tiefbauten WW	35'895.45		35'000.00		11'764.10	
3144.11	Unterhalt Hochbauten, Gebäude WW	1'974.50		2'000.00			
3151.11	Unterhalt Maschinen, Geräte und Fahrzeuge WW			500.00			
3170.11	Reisekosten und Spesen WW	340.00		300.00		340.00	
3181.11	Tatsächliche Forderungsverluste WW	-0.15					
3192.11	Abgeltung von Rechten WW	2'660.00		3'000.00		2'660.00	
3199.11	Vorsteuerkürzungen MWST, übriger Betriebsaufwand WW	463.05		1'250.00		909.30	
3300.31	Planmässige Abschreibungen Tiefbauten	18'510.87		21'600.00		16'536.20	
3320.91	Planmässige Abschreibungen übrige imm. Anlagen	677.00				677.30	
3510.11	Einlage in Spezialfinanzierung Werterhalt WW			24'200.00			
3510.51	Einlage in Spezialfinanzierung Werterhalt WW	79'872.00		47'700.00		118'932.00	
3612.11	Verrechnung von Dienstleistungen gemeindeintern WW	30'415.25		30'875.00		30'375.00	
4240.11	Grundgebühren WW		51'183.05		57'000.00		55'076.15
4240.12	Benützunggebühren WW		97'279.00		121'700.00		95'210.80
4240.51	Anschlussgebühren WW		79'872.00		47'700.00		118'932.00
4260.11	Rückerstattungen Dritter WW						232.65
4409.11	Verrechnete Aktivzinsen WW		55.00		200.00		122.00
4510.11	Entnahme aus Spezialfinanzierung Werterhalt WW		28'783.57		21'600.00		16'651.20
9010.11	Ertragsüberschuss WW	54'043.30		31'675.00		61'683.90	
72	Abwasserentsorgung	378'815.34	378'815.34	408'575.00	408'575.00	442'729.10	442'729.10
720	Abwasserentsorgung	378'815.34	378'815.34	408'575.00	408'575.00	442'729.10	442'729.10

12.2 Erfolgsrechnung nach Funktionen

		Rechnung 2020		Budget 2020		Rechnung 2019	
		Aufwand	Ertrag	Aufwand	Ertrag	Aufwand	Ertrag
7201	Abwasserentsorgung [Gemeindebetrieb]	378'815.34	378'815.34	408'575.00	408'575.00	442'729.10	442'729.10
3010.01	Löhne Verwaltungs- und Betriebspersonal	3'317.80		5'000.00		4'775.90	
3050.01	AG-Beiträge AHV, IV, EO, ALV, Verwaltungskosten	205.70		300.00		300.70	
3053.01	AG-Beiträge an Unfallversicherungen	10.85		20.00		13.00	
3054.01	AG-Beiträge an Familienausgleichskasse	53.05		80.00		76.45	
3101.21	Betriebs- und Verbrauchsmaterial AW			100.00			
3130.21	Dienstleistungen Dritter AW	9'091.20		10'300.00		7'651.45	
3131.21	Planungen und Projektierungen Dritter AW			3'000.00		719.85	
3133.21	Informatik-Nutzungsaufwand AW	919.20		1'900.00		2'069.25	
3143.21	Unterhalt übrige Tiefbauten AW	2'030.25		30'000.00		17'506.45	
3169.21	Abwassergebühren andere Gemeinden	841.20		800.00		822.25	
3170.21	Reisekosten und Spesen AW	100.00		100.00		137.80	
3181.21	Tatsächliche Forderungsverluste AW	0.10		500.00			
3199.21	Vorsteuerminderungen MWST, übriger Betriebsaufwand AW	1'182.55		1'500.00		1'287.60	
3300.31	Planmässige Abschreibungen Tiefbauten	5'584.74		13'600.00		3'658.10	
3510.12	Einlage in Spezialfinanzierung Werterhalt AW			27'900.00			
3510.52	Einlage in Spezialfinanzierung Werterhalt AW	103'410.00		71'300.00		122'040.00	
3612.21	Verrechnung von Dienstleistungen gemeindeintern AW	31'141.00		30'875.00		30'868.75	
3632.21	Beiträge an Gemeinden und Gemeindeverbände AW	191'085.00		211'300.00		197'894.25	
4240.21	Grundgebühren AW		96'404.20		105'500.00		107'359.35
4240.22	Benützunggebühren AW		170'840.15		199'800.00		190'441.20
4240.52	Anschlussgebühren AW		103'410.00		71'300.00		122'040.00
4260.21	Rückerstattungen Dritter AW						400.00
4409.21	Verrechnete Aktivzinsen AW		546.00		2'600.00		1'324.00
4510.21	Entnahme aus Spezialfinanzierung Werterhalt AW		7'614.99		13'600.00		21'164.55
9010.21	Ertragsüberschuss AW	29'842.70				52'907.30	
9011.21	Aufwandüberschuss AW				15'775.00		
73	Abfall	177'693.33	177'693.33	188'400.00	188'400.00	169'325.25	169'325.25
730	Abfall	177'693.33	177'693.33	188'400.00	188'400.00	169'325.25	169'325.25
7301	Abfall [Gemeindebetrieb]	177'693.33	177'693.33	188'400.00	188'400.00	169'325.25	169'325.25
3101.31	Betriebs- und Verbrauchsmaterial Abfall	2'025.10		3'000.00		1'922.55	
3130.31	Dienstleistungen Dritter Abfall	311.48		200.00		147.80	
3130.32	Abfuhrkosten Hauskehricht / Sperrgut	39'884.00		41'000.00		38'859.60	
3130.33	Abfuhrkosten Spezialsammlungen (Glas/Blech/Papier etc.)	6'775.80		9'400.00		7'109.00	
3130.34	Abfuhrkosten Grüngut	26'072.40		26'000.00		24'560.00	
3160.31	Miete und Pacht Liegenschaften Abfall	600.00		600.00		600.00	

12.2 Erfolgsrechnung nach Funktionen

		Rechnung 2020		Budget 2020		Rechnung 2019	
		Aufwand	Ertrag	Aufwand	Ertrag	Aufwand	Ertrag
3181.31	Tatsächliche Forderungsverluste Abfall	84.25		200.00		94.45	
3199.31	Vorsteuerminderungen MWST, übriger Betriebsaufwand Abfall	33.80		600.00		35.00	
3612.31	Verrechnung von Dienstleistungen gemeindeintern Abfall	21'299.25		20'000.00		21'743.25	
3632.31	Beiträge an Gemeinden und Gemeindeverbände Abfall	5'808.35		5'500.00		5'444.15	
3635.31	Beiträge an private Unternehmungen Abfall	74'798.90		81'900.00		68'809.45	
4240.31	Grundgebühren Abfall		74'169.30		74'800.00		72'877.70
4240.32	Markenverkauf Abfall		100'199.20		95'000.00		92'491.30
4260.31	Rückerstattungen Dritter Abfall		918.75		5'000.00		554.95
4409.31	Verrechnete Aktivzinsen Abfall		27.00		100.00		70.00
9011.31	Aufwandüberschuss Abfall		2'379.08		13'500.00		3'331.30
74	Verbauungen	4'663.30		22'500.00		2'557.90	
	Nettoaufwand		4'663.30		22'500.00		2'557.90
741	Gewässerverbauungen	4'663.30		18'000.00		2'557.90	
	Nettoaufwand		4'663.30		18'000.00		2'557.90
7410	Gewässerverbauungen	4'663.30		18'000.00		2'557.90	
3131.01	Planungen und Projektierungen Dritter			3'000.00			
3142.01	Unterhalt Wasserbau	413.55		10'000.00		473.90	
3910.01	Interne Verrechnung von Dienstleistungen	4'249.75		5'000.00		2'084.00	
745	Naturgefahren			4'500.00			
	Nettoaufwand				4'500.00		
7450	Naturgefahren			4'500.00			
3134.01	Sach- und Haftpflichtversicherungsprämien			4'500.00			
75	Arten- und Landschaftsschutz	9'094.65		8'500.00		8'549.15	
	Nettoaufwand		9'094.65		8'500.00		8'549.15
750	Arten- und Landschaftsschutz	9'094.65		8'500.00		8'549.15	
	Nettoaufwand		9'094.65		8'500.00		8'549.15
7500	Arten- und Landschaftsschutz	9'094.65		8'500.00		8'549.15	
3130.01	Dienstleistungen Dritter					161.55	
3637.01	Beiträge an private Haushalte	9'094.65		8'500.00		8'387.60	
76	Bekämpfung von Umweltverschmutzung						460.00
	Nettoertrag					460.00	

12.2 Erfolgsrechnung nach Funktionen

		Rechnung 2020		Budget 2020		Rechnung 2019	
		Aufwand	Ertrag	Aufwand	Ertrag	Aufwand	Ertrag
769	Bekämpfung von Umweltverschmutzung						460.00
	Nettoertrag					460.00	
7690	Bekämpfung von Umweltverschmutz.						460.00
4611.01	Entschädigungen von Kantonen und Konkordaten						460.00
77	Übriger Umweltschutz	120'331.80	58'792.65	103'050.00	49'250.00	119'988.90	58'308.65
	Nettoaufwand		61'539.15		53'800.00		61'680.25
771	Friedhof und Bestattung	111'666.05	51'792.65	95'450.00	42'250.00	111'361.70	50'748.65
	Nettoaufwand		59'873.40		53'200.00		60'613.05
7716	Regionale Friedhoforganisation	111'666.05	51'792.65	95'450.00	42'250.00	111'361.70	50'748.65
3010.01	Löhne Verwaltungs- und Betriebspersonal	1'704.05		2'100.00		1'430.20	
3050.01	AG-Beiträge AHV, IV, EO, ALV, Verwaltungskosten	109.90		150.00		90.05	
3053.01	AG-Beiträge an Unfallversicherungen	2.60		10.00		2.10	
3054.01	AG-Beiträge an Familienausgleichskasse	27.20		40.00		22.95	
3101.01	Betriebs- und Verbrauchsmaterial	1'790.50		950.00		625.75	
3118.01	Anschaffung Software und Lizenzen	4'584.95		8'150.00			
3120.01	Heizmaterial, Energie, Wasser, Abwasser, Kehricht	2'675.05		3'550.00		2'575.55	
3130.01	Dienstleistungen Dritter	1'943.20		1'350.00		1'376.65	
3130.04	Dienstleistungen Dritter für Grabunterhalt	4'540.75		4'500.00		4'745.75	
3134.01	Sach- und Haftpflichtversicherungsprämien	492.65		800.00		493.40	
3140.01	Unterhalt Parkanlagen, Plätze	79'336.30		58'800.00		90'334.95	
3144.01	Unterhalt Hochbauten, Gebäude	395.80		1'100.00		794.85	
3199.03	Übriger Betriebsaufwand	3'239.35					
3893.01	Einlagen in Vorfinanzierungen des EK	1'078.00		3'850.00			
3900.01	Interne Verrechnung von Material- und Warenbezügen	300.00		300.00		300.00	
3910.01	Interne Verrechnung von Dienstleistungen	9'445.75		9'800.00		8'569.50	
4240.01	Benützungsgebühren und Dienstleistungen		15'495.00		6'500.00		7'635.00
4240.02	Gebühr für Grabunterhalt		1'078.00		3'850.00		
4632.01	Beiträge von Gemeinden		30'678.90		27'400.00		30'991.10
4893.01	Entnahmen aus Vorfinanzierungen des EK		4'540.75		4'500.00		12'122.55
779	Umweltschutz	8'665.75	7'000.00	7'600.00	7'000.00	8'627.20	7'560.00
	Nettoaufwand		1'665.75		600.00		1'067.20
7791	Öffentliche Toilettenanlagen	21.15					
3120.01	Heizmaterial, Energie, Wasser, Abwasser, Kehricht	21.15					

12.2 Erfolgsrechnung nach Funktionen

		Rechnung 2020		Budget 2020		Rechnung 2019	
		Aufwand	Ertrag	Aufwand	Ertrag	Aufwand	Ertrag
7792	Hundetoiletten	8'644.60	7'000.00	7'600.00	7'000.00	8'627.20	7'560.00
3101.01	Betriebs- und Verbrauchsmaterial	577.05		600.00		573.70	
3130.01	Dienstleistungen Dritter	124.05					
3910.01	Interne Verrechnung von Dienstleistungen	7'943.50		7'000.00		8'053.50	
4033.01	Hundetaxe		7'000.00		7'000.00		7'560.00
79	Raumordnung	24'420.95	11'229.00	41'000.00	15'000.00	64'736.80	30'457.20
	Nettoaufwand		13'191.95		26'000.00		34'279.60
790	Raumordnung	24'420.95	11'229.00	41'000.00	15'000.00	64'736.80	30'457.20
	Nettoaufwand		13'191.95		26'000.00		34'279.60
7900	Raumordnung allgemein	15'828.30	11'229.00	32'500.00	15'000.00	57'150.55	26'092.15
3130.01	Dienstleistungen Dritter	379.15		5'500.00		378.95	
3131.01	Planungen und Projektierungen Dritter	15'449.15		27'000.00		56'771.60	
4510.01	Entnahmen aus Spezialfinanzierungen EK		11'229.00		15'000.00		26'092.15
7906	Regionale Planungsgruppen						4'365.05
4636.01	Beiträge von privaten Organisationen ohne Erwerbszweck						4'365.05
7907	Regionalkonferenzen	8'592.65		8'500.00		7'586.25	
3634.01	Beiträge an öffentliche Unternehmungen	8'592.65		8'500.00		7'586.25	
8	Volkswirtschaft	1'339'962.95	1'496'173.10	1'444'690.00	1'607'540.00	1'330'935.90	1'491'209.60
	Nettoertrag	156'210.15		162'850.00		160'273.70	
81	Landwirtschaft	654.90		1'900.00	750.00	986.00	477.00
	Nettoaufwand		654.90		1'150.00		509.00
811	Verwaltung, Vollzug und Kontrolle	654.90		1'900.00	750.00	986.00	477.00
	Nettoaufwand		654.90		1'150.00		509.00
8110	Verwaltung, Vollzug und Kontrolle	654.90		1'900.00	750.00	986.00	477.00
3010.01	Löhne Verwaltungs- und Betriebspersonal	631.70		1'800.00		926.75	
3050.01	AG-Beiträge AHV, IV, EO, ALV, Verwaltungskosten			30.00		23.95	
3053.01	AG-Beiträge an Unfallversicherungen	0.80		10.00		1.20	
3054.01	AG-Beiträge an Familienausgleichskasse			10.00		6.10	
3170.01	Reisekosten und Spesen	22.40		50.00		28.00	
4631.01	Beiträge von Kantonen und Konkordaten				750.00		477.00

12.2 Erfolgsrechnung nach Funktionen

		Rechnung 2020		Budget 2020		Rechnung 2019	
		Aufwand	Ertrag	Aufwand	Ertrag	Aufwand	Ertrag
82	Forstwirtschaft		2'600.30		2'600.00		2'595.50
	Nettoertrag	2'600.30		2'600.00		2'595.50	
820	Forstwirtschaft		2'600.30		2'600.00		2'595.50
	Nettoertrag	2'600.30		2'600.00		2'595.50	
8200	Forstwirtschaft		2'600.30		2'600.00		2'595.50
4470.01	Pacht- und Mietzinse Liegenschaften VV		2'600.30		2'600.00		2'595.50
87	Brennstoffe und Energie	1'339'308.05	1'493'572.80	1'442'790.00	1'604'190.00	1'329'949.90	1'488'137.10
	Nettoertrag	154'264.75		161'400.00		158'187.20	
871	Elektrizität	1'336'658.05	1'493'572.80	1'434'190.00	1'604'190.00	1'319'123.45	1'479'327.10
	Nettoertrag	156'914.75		170'000.00		160'203.65	
8710	Elektrizität allgemein		156'914.75		170'000.00		160'203.65
4602.01	Konzessionsabgaben		156'914.75		170'000.00		160'203.65
8711	Elektrizitätsnetz [Gemeindebetrieb]	828'730.77	828'730.77	888'000.00	888'000.00	861'821.90	861'821.90
3010.01	Löhne Verwaltungs- und Betriebspersonal	20'219.05		18'000.00		18'689.50	
3050.01	AG-Beiträge AHV, IV, EO, ALV, Verwaltungskosten	1'280.30		1'200.00		1'176.65	
3053.01	AG-Beiträge an Unfallversicherungen	110.70		100.00		102.20	
3054.01	AG-Beiträge an Familienausgleichskasse	323.55		350.00		299.05	
3090.41	Aus- und Weiterbildung des Personals EV	530.00		800.00		1'372.00	
3101.41	Betriebs- und Verbrauchsmaterial EV	547.45		500.00		206.70	
3101.42	Netznutzungsentgelt Vorlieferant	256'761.35		280'500.00		276'733.25	
3101.45	Swissgrid Systemdienstleistungen SDL	12'559.80		13'500.00		19'937.90	
3101.46	Netzzuschlag (Art. 35 EnG)	177'972.40		193'400.00		191'694.04	
3102.41	Drucksachen, Publikationen EV	369.95		350.00		330.00	
3111.41	Anschaffung Maschinen, Geräte und Fahrzeuge EV					380.50	
3118.41	Anschaffung Software und Lizenzen EV					2'600.00	
3130.41	Dienstleistungen Dritter EV	28'414.30		31'000.00		29'931.05	
3131.41	Planungen und Projektierungen Dritter EV					916.25	
3132.42	Hausinstallationskontrolle					9'750.05	
3134.41	Sach- und Haftpflichtversicherungsprämien EV	3'734.90		3'900.00		3'726.15	
3143.41	Unterhalt Leitungsnetz NE7 (lokales Verteilnetz)	10'001.55		15'000.00		21'348.75	
3143.42	Unterhalt Leitungsnetz NE5 (reg. Verteilnetz)			2'000.00		988.15	
3144.41	Unterhalt Hochbauten, Gebäude EV (Trafo)			1'000.00			
3151.41	Unterhalt Maschinen, Geräte und Fahrzeuge EV	2'603.10		3'000.00		2'143.60	

12.2 Erfolgsrechnung nach Funktionen

		Rechnung 2020		Budget 2020		Rechnung 2019	
		Aufwand	Ertrag	Aufwand	Ertrag	Aufwand	Ertrag
3158.41	Unterhalt immaterielle Anlagen EV (Software)	3'280.80		4'100.00		9'487.35	
3170.41	Reisekosten und Spesen EV	44.50		600.00		433.40	
3180.41	Wertberichtigung auf Forderungen EV	-3'200.00				5'000.00	
3181.41	Tatsächliche Forderungsverluste EV	728.10		500.00		1'205.30	
3199.41	Vorsteuerminderungen MWST, übriger Betriebsaufwand EV	1'125.75		2'400.00		1'252.70	
3300.31	Planmässige Abschreibungen Tiefbauten	11'033.47		17'900.00		7'642.35	
3602.41	Konzessionsabgabe	156'914.75		170'000.00		160'203.65	
3612.41	Verrechnung von Dienstleistungen gemeindeintern EV	50'000.00		50'000.00		50'000.00	
3893.41	Einlage in Spezialfinanzierung Werterhalt EV	59'500.00		28'000.00		17'000.00	
4240.40	Netznutzungsentgelt NE 5		32'577.65				
4240.41	Netznutzungsentgelt NE 7		376'058.05		464'900.00		459'143.05
4240.45	Ertrag Systemdienstleistungen SDL		12'346.50		13'300.00		19'928.20
4240.46	Netzzuschlag (Art. 35 EnG)		177'467.35		191'500.00		190'988.65
4240.48	Ertrag Konzessionsabgaben		156'914.75		170'000.00		160'203.65
4240.49	Übrige Benützunggebühren		2'350.00				5'700.00
4240.54	Netzkostenbeiträge (Anschlussgebühren) EV		59'500.00		28'000.00		17'000.00
4409.41	Verrechnete Aktivzinsen		483.00		2'400.00		1'216.00
4893.41	Entnahme aus Spezialfinanzierung Werterhalt		11'033.47		17'900.00		7'642.35
9010.41	Ertragsüberschuss EV	33'875.00		49'900.00		27'271.36	
8712	Elektrizitätswerk [Gemeindebetrieb]	486'771.88	486'771.88	507'440.00	507'440.00	441'454.85	441'454.85
3010.01	Löhne Verwaltungs- und Betriebspersonal	5'981.30		4'500.00		5'068.35	
3050.01	AG-Beiträge AHV, IV, EO, ALV, Verwaltungskosten	385.75		300.00		319.30	
3053.01	AG-Beiträge an Unfallversicherungen	32.60		50.00		27.70	
3054.01	AG-Beiträge an Familienausgleichskasse	95.60		100.00		81.05	
3090.41	Aus- und Weiterbildung des Personals EV	180.00		200.00		343.00	
3101.41	Betriebs- und Verbrauchsmaterial EV	136.85					
3101.43	Energieeinkauf Vorlieferant	391'144.50		410'900.00		342'088.25	
3101.44	Energieeinkauf HKN	24'780.00		25'000.00		25'560.00	
3102.41	Drucksachen, Publikationen EV	220.00		240.00		220.00	
3111.41	Anschaffung Maschinen, Geräte und Fahrzeuge EV					380.50	
3130.41	Dienstleistungen Dritter EV	9'729.08		11'950.00		8'698.80	
3158.41	Unterhalt immaterielle Anlagen EV (Software)	2'187.20		2'700.00		6'324.90	
3170.41	Reisekosten und Spesen EV	29.70		400.00		130.00	
3181.41	Tatsächliche Forderungsverluste EV	628.30		500.00		806.75	
3199.41	Vorsteuerminderungen MWST, übriger Betriebsaufwand EV	1'241.00		600.00		1'406.25	
3612.41	Verrechnung von Dienstleistungen gemeindeintern EV	50'000.00		50'000.00		50'000.00	
4240.42	Energieverkauf GV		413'875.15		436'900.00		425'065.50
4240.43	Energieverkauf MV		14'417.70				
9011.41	Aufwandüberschuss EV		58'479.03		70'540.00		16'389.35

12.2 Erfolgsrechnung nach Funktionen

		Rechnung 2020		Budget 2020		Rechnung 2019	
		Aufwand	Ertrag	Aufwand	Ertrag	Aufwand	Ertrag
8714	Elektrizität (Dienstleistungen an Dritte)	21'155.40	21'155.40	38'750.00	38'750.00	15'846.70	15'846.70
3010.01	Löhne Verwaltungs- und Betriebspersonal			1'500.00			
3050.01	AG-Beiträge AHV, IV, EO, ALV, Verwaltungskosten			100.00			
3053.01	AG-Beiträge an Unfallversicherungen			20.00			
3054.01	AG-Beiträge an Familienausgleichskasse			30.00			
3090.41	Aus- und Weiterbildung des Personals EV			1'000.00			
3130.42	DL Dritter für öffentliche Beleuchtung	4'432.75		11'000.00		6'585.10	
3130.43	DL Dritter für Ökostrom-Produkte	552.45		600.00			
3132.42	Hausinstallationskontrolle	13'140.00		18'000.00			
3143.43	Unterhalt öffentliche Beleuchtung	2'751.60		6'000.00		1'435.10	
3199.41	Vorsteuerminderungen MWST, übriger Betriebsaufwand EV	278.60				190.95	
3612.41	Verrechnung von Dienstleistungen gemeindeintern EV			500.00			
4240.44	Ertrag Ökostrom-Produkte		529.55		1'200.00		693.00
4240.49	Übrige Benützungsgebühren		3'800.00		3'800.00		3'800.00
4611.41	Entschädigungen von Kantonen und Konkordaten EV		3'088.00		8'000.00		7'111.00
4612.41	Entschädigungen von Gemeinden und Gemeindeverbänden		4'115.48		4'000.00		4'242.70
9010.41	Ertragsüberschuss EV					7'635.55	
9011.41	Aufwandüberschuss EV		9'622.37		21'750.00		
879	Energie	2'650.00		8'600.00		10'826.45	8'810.00
	Nettoaufwand		2'650.00		8'600.00		2'016.45
8790	Energie allgemein	2'650.00		8'600.00		10'826.45	8'810.00
3130.01	Dienstleistungen Dritter	2'650.00		4'700.00		9'317.75	
3199.03	Übriger Betriebsaufwand			3'900.00		1'508.70	
4611.01	Entschädigungen von Kantonen und Konkordaten						8'810.00
9	Finanzen und Steuern	984'871.94	4'907'349.15	752'050.00	4'994'100.00	894'362.79	4'751'855.80
	Nettoertrag	3'922'477.21		4'242'050.00		3'857'493.01	
91	Steuern	16'922.00	4'405'816.85	46'000.00	4'482'400.00	27'896.35	4'289'265.10
	Nettoertrag	4'388'894.85		4'436'400.00		4'261'368.75	
910	Steuern	16'922.00	4'405'816.85	46'000.00	4'482'400.00	27'896.35	4'289'265.10
	Nettoertrag	4'388'894.85		4'436'400.00		4'261'368.75	
9100	Allgemeine Gemeindesteuern	16'865.75	3'827'230.70	45'000.00	3'876'400.00	16'702.25	3'817'161.90
3180.01	Wertberichtigungen auf Forderungen	-4'800.00		20'000.00		-9'600.00	
3181.01	Tatsächliche Forderungsverluste	21'665.75		25'000.00		26'302.25	

12.2 Erfolgsrechnung nach Funktionen

		Rechnung 2020		Budget 2020		Rechnung 2019	
		Aufwand	Ertrag	Aufwand	Ertrag	Aufwand	Ertrag
4000.01	Einkommenssteuern		3'373'103.30		3'466'800.00		3'462'678.20
4000.21	Nachsteuern und Bussen		578.70		5'000.00		778.55
4000.41	Aktive Steuerauscheidungen Einkommen		97'960.45		130'600.00		89'220.35
4000.51	Passive Steuerauscheidungen Einkommen		-104'448.25		-167'200.00		-121'312.75
4000.61	Pauschale Steueranrechnung natürliche Personen		-1'103.25		-2'700.00		-6'299.10
4001.01	Vermögenssteuern		280'344.85		257'300.00		244'997.70
4001.41	Aktive Steuerauscheidungen Vermögen		14'889.25		21'000.00		15'487.25
4001.51	Passive Steuerauscheidungen Vermögen		-11'937.10		-13'800.00		-12'761.15
4002.01	Quellensteuern		45'388.50		26'000.00		27'384.35
4002.11	Quellensteuern ausserhalb der Ertragsabrechnung (BGSA)		1'711.05		700.00		1'009.05
4010.01	Gewinnsteuern		295'441.55		242'000.00		251'981.00
4010.41	Aktive Steuerauscheidungen Gewinnsteuern		14'163.45		35'000.00		18'647.25
4010.51	Passive Steuerauscheidung Gewinnsteuern		-167'361.05		-136'000.00		-147'200.70
4010.71	Rückstellungen für Steuerteilungen juristische Personen		-20'800.00		-20'000.00		-13'000.00
4011.01	Kapitalsteuern		2'401.00		12'000.00		1'449.30
4011.41	Aktive Steuerauscheidungen Kapitalsteuern		127.00		12'000.00		625.00
4011.51	Passive Steuerauscheidungen Kapitalsteuern		-94.40		-300.00		-2.95
4019.01	Holdingssteuern		60.70				1'229.65
4029.01	Eingang abgeschriebene Steuern		6'804.95		8'000.00		2'250.90
9101	Sondersteuern		188'034.90	1'000.00	180'000.00	11'153.50	108'478.70
3181.01	Tatsächliche Forderungsverluste			1'000.00		11'153.50	
4022.01	Grundstückgewinnsteuern		71'562.00		120'000.00		28'838.80
4022.11	Sonderveranlagungen		116'472.90		60'000.00		79'639.90
9102	Liegenschaftssteuern	56.25	390'551.25		426'000.00	40.60	363'624.50
3181.01	Tatsächliche Forderungsverluste	56.25				40.60	
4021.01	Liegenschaftssteuern		390'551.25		426'000.00		363'624.50
93	Finanz- und Lastenausgleich	333'217.00	359'909.60	333'900.00	382'200.00	341'077.00	362'971.00
	Nettoertrag	26'692.60		48'300.00		21'894.00	
930	Finanz- und Lastenausgleich	333'217.00	359'909.60	333'900.00	382'200.00	341'077.00	362'971.00
	Nettoertrag	26'692.60		48'300.00		21'894.00	
9300	Finanz- und Lastenausgleich	333'217.00	359'909.60	333'900.00	382'200.00	341'077.00	362'971.00
3621.61	Lastenausgleich neue Aufgabenteilung	333'217.00		333'900.00		341'077.00	
4621.63	Zuschuss soziodemografische Lasten		14'921.00		15'000.00		14'997.00
4622.71	Zuschuss Disparitätenabbau		340'551.00		363'000.00		343'618.00
4930.01	Interne Verrechnung von Betriebs- und Verwaltungskosten		4'437.60		4'200.00		4'356.00

12.2 Erfolgsrechnung nach Funktionen

		Rechnung 2020		Budget 2020		Rechnung 2019	
		Aufwand	Ertrag	Aufwand	Ertrag	Aufwand	Ertrag
95	Ertragsanteile, übrige Nettoertrag		7'309.70		5'000.00		
		7'309.70		5'000.00			
950	Ertragsanteile, übrige Nettoertrag		7'309.70		5'000.00		
		7'309.70		5'000.00			
9500	Ertragsanteile, übrige		7'309.70		5'000.00		
4024.01	Erbschafts- und Schenkungssteuer		993.55		5'000.00		
4600.01	Ertragsanteile an Direkter Bundessteuer		6'316.15				
96	Vermögens- und Schuldenverwaltung Nettoertrag	73'982.31	133'793.65	110'900.00	123'100.00	71'917.18	98'398.00
		59'811.34		12'200.00		26'480.82	
961	Zinsen Nettoaufwand Nettoertrag	18'358.99	19'862.70	30'200.00	25'200.00	21'967.04	24'487.85
		1'503.71			5'000.00	2'520.81	
9610	Zinsen	18'358.99	19'862.70	30'200.00	25'200.00	21'967.04	24'487.85
3181.02	Abschreibungen Verzugszinse Steuern	753.00		1'000.00		1'385.65	
3400.01	Verzinsung laufende Verbindlichkeiten	516.64				0.49	
3401.01	Verzinsung kurzfristige Finanzverbindlichkeiten	342.80		400.00			
3406.01	Verzinsung langfristige Finanzverbindlichkeiten	13'500.00		13'500.00		13'500.00	
3409.01	Verrechnete Passivzinsen	1'228.05		5'300.00		3'016.00	
3499.01	Vergütungszinsen auf Steuern	2'018.50		10'000.00		4'064.90	
4401.01	Zinsen Forderungen und Kontokorrente						0.65
4401.02	Verzugszinsen auf Steuern		16'560.75		19'700.00		18'671.45
4407.01	Zinsen langfristige Finanzanlagen (Sachgruppe 107)						312.50
4940.01	Interne Verrechnung von kalk. Zinsen und Finanzaufwand		3'301.95		5'500.00		5'503.25
963	Liegenschaften des Finanzvermögens Nettoertrag	53'267.95	60'530.95	78'200.00	94'300.00	47'998.35	63'810.15
		7'263.00		16'100.00		15'811.80	
9630	Liegenschaften des Finanzvermögens	53'267.95	60'530.95	78'200.00	94'300.00	47'998.35	63'810.15
3430.01	Baulicher Unterhalt Liegenschaften FV	9'400.80		32'000.00		2'042.75	
3431.01	Nicht baulicher Unterhalt Liegenschaften FV	821.80		900.00		751.80	
3439.01	Übriger Liegenschaftsaufwand FV	1'890.95		1'300.00		1'434.55	
3893.01	Einlagen in Vorfinanzierungen des EK	31'964.00		29'500.00		31'964.00	
3930.01	Interne Verrechnung von Betriebs- und Verwaltungskosten	5'888.45		9'000.00		6'302.00	
3940.01	Interne Verrechnung von kalk. Zinsen und Finanzaufwand	3'301.95		5'500.00		5'503.25	

12.2 Erfolgsrechnung nach Funktionen

		Rechnung 2020		Budget 2020		Rechnung 2019	
		Aufwand	Ertrag	Aufwand	Ertrag	Aufwand	Ertrag
4430.01	Pacht- und Mietzinse Liegenschaften FV		45'207.00		55'100.00		55'063.00
4439.01	Übriger Liegenschaftsertrag FV		5'923.15		7'200.00		6'704.40
4893.01	Entnahmen aus Vorfinanzierungen des EK		9'400.80		32'000.00		2'042.75
969	Finanzvermögen	2'355.37	53'400.00	2'500.00	3'600.00	1'951.79	10'100.00
	Nettoertrag	51'044.63		1'100.00		8'148.21	
9690	Finanzvermögen	2'355.37	53'400.00	2'500.00	3'600.00	1'951.79	10'100.00
3130.01	Dienstleistungen Dritter	2'355.37		2'500.00		1'951.79	
4420.01	Dividenden Finanzvermögen		4'400.00		3'600.00		3'600.00
4440.01	Marktwertanpassungen Wertschriften		49'000.00				6'500.00
97	Rückverteilungen		519.35		1'400.00		1'221.70
	Nettoertrag	519.35		1'400.00		1'221.70	
971	Rückverteilungen aus CO2-Abgabe		519.35		1'400.00		1'221.70
	Nettoertrag	519.35		1'400.00		1'221.70	
9710	Rückverteilung aus CO2-Abgabe		519.35		1'400.00		1'221.70
4699.11	CO2-Abgabe		519.35		1'400.00		1'221.70
99	Nicht aufgeteilte Posten	560'750.63		261'250.00		453'472.26	
	Nettoaufwand		560'750.63		261'250.00		453'472.26
990	Nicht aufgeteilte Posten	267'962.05		261'250.00		379'082.15	
	Nettoaufwand		267'962.05		261'250.00		379'082.15
9900	Nicht aufgeteilte Posten	87'742.05		81'000.00		198'862.15	
3894.01	Einlagen in finanzpolitische Reserven	87'742.05		81'000.00		198'862.15	
9901	Abschreibung bestehendes Verwaltungsvermögen	180'220.00		180'250.00		180'220.00	
3300.92	Planm. Abschr. Übr. Sachanlagen VV (bish. VV, 8 Jahre)	180'220.00		180'250.00		180'220.00	
999	Abschluss	292'788.58				74'390.11	
	Nettoaufwand		292'788.58				74'390.11
9990	Abschluss	292'788.58				74'390.11	
9000.01	Ertragsüberschuss	292'788.58				74'390.11	

12.3 Erfolgsrechnung nach Sachgruppen

		Rechnung 2020		Budget 2020		Rechnung 2019	
		Aufwand	Ertrag	Aufwand	Ertrag	Aufwand	Ertrag
	Erfolgsrechnung	8'513'954.84	8'513'954.84	8'840'915.00	8'840'915.00	8'483'995.60	8'483'995.60
3	Aufwand	8'103'405.26		8'759'340.00		8'260'107.38	
30	Personalaufwand	1'282'916.35		1'278'630.00		1'257'017.41	
300	Behörden und Kommissionen	59'632.80		61'600.00		54'231.05	
3000	Löhne, Tag- und Sitzungsgelder an Behörden und Kom..	59'632.80		61'600.00		54'231.05	
3000.01	Löhne, Tag- und Sitzungsgelder an Behörden und Kommis..	59'632.80		61'600.00		54'231.05	
301	Löhne des Verwaltungs- und Betriebspersonals	1'009'459.30		994'800.00		977'011.05	
3010	Löhne des Verwaltungs- und Betriebspersonals	1'009'459.30		994'800.00		977'011.05	
3010.01	Löhne Verwaltungs- und Betriebspersonal	1'009'762.50		994'800.00		978'527.05	
3010.09	Taggelder von Kranken- und Unfallversicherungen, EO	-303.20				-1'516.00	
304	Zulagen	6'068.00		5'850.00		4'968.00	
3040	Kinder- und Ausbildungszulagen	6'068.00		5'850.00		4'968.00	
3040.01	Kinder- und Ausbildungszulagen	6'068.00		5'850.00		4'968.00	
305	Arbeitgeberbeiträge	173'949.90		189'830.00		201'212.25	
3050	AG-Beitr.AHV,IV,EO,ALV,Verwaltungskosten	65'277.35		66'040.00		62'339.50	
3050.01	AG-Beiträge AHV, IV, EO, ALV, Verwaltungskosten	65'277.35		66'040.00		62'339.50	
3052	AG-Beiträge an Pensionskassen	78'015.30		90'000.00		109'351.45	
3052.01	AG-Beiträge an Pensionskassen	78'015.30		90'000.00		109'351.45	
3053	AG-Beiträge an Unfallversicherungen	9'921.35		10'270.00		9'371.20	
3053.01	AG-Beiträge an Unfallversicherungen	9'921.35		10'270.00		9'371.20	
3054	AG-Beiträge an Familienausgleichskasse	16'308.45		19'020.00		15'850.15	
3054.01	AG-Beiträge an Familienausgleichskasse	16'308.45		19'020.00		15'850.15	
3055	AG-Beiträge an Krankentaggeldvers.	4'427.45		4'500.00		4'299.95	
3055.01	AG-Beiträge an Krankentaggeldversicherungen	4'427.45		4'500.00		4'299.95	

12.3 Erfolgsrechnung nach Sachgruppen

		Rechnung 2020		Budget 2020		Rechnung 2019	
		Aufwand	Ertrag	Aufwand	Ertrag	Aufwand	Ertrag
309	Übriger Personalaufwand	33'806.35		26'550.00		19'595.06	
3090	Aus- und Weiterbildung des Personals	20'311.30		17'850.00		11'605.85	
3090.01	Aus- und Weiterbildung des Personals	19'601.30		15'850.00		9'890.85	
3090.41	Aus- und Weiterbildung des Personals EV	710.00		2'000.00		1'715.00	
3091	Personalwerbung	5'988.40		1'800.00		107.70	
3091.01	Personalwerbung	5'988.40		1'800.00		107.70	
3099	Übriger Personalaufwand	7'506.65		6'900.00		7'881.51	
3099.01	Übriger Personalaufwand	7'506.65		6'900.00		7'881.51	
31	Sach- und übriger Betriebsaufwand	2'069'599.49		2'450'360.00		2'252'160.98	
310	Material- und Warenaufwand	1'116'744.97		1'203'290.00		1'123'879.74	
3100	Büromaterial	7'481.15		6'400.00		8'182.95	
3100.01	Büromaterial	7'481.15		6'400.00		8'182.95	
3101	Betriebs-, Verbrauchsmaterial	955'441.75		1'024'300.00		948'255.24	
3101.01	Betriebs- und Verbrauchsmaterial	33'441.85		39'900.00		34'112.55	
3101.02	Tageskarten SBB	56'000.00		56'000.00		56'000.00	
3101.11	Betriebs- und Verbrauchsmaterial WV	72.45		1'500.00			
3101.21	Betriebs- und Verbrauchsmaterial AW			100.00			
3101.31	Betriebs- und Verbrauchsmaterial Abfall	2'025.10		3'000.00		1'922.55	
3101.41	Betriebs- und Verbrauchsmaterial EV	684.30		500.00		206.70	
3101.42	Netznutzungsentgelt Vorlieferant	256'761.35		280'500.00		276'733.25	
3101.43	Energieeinkauf Vorlieferant	391'144.50		410'900.00		342'088.25	
3101.44	Energieeinkauf HKN	24'780.00		25'000.00		25'560.00	
3101.45	Swissgrid Systemdienstleistungen SDL	12'559.80		13'500.00		19'937.90	
3101.46	Netzzuschlag (Art. 35 EnG)	177'972.40		193'400.00		191'694.04	
3102	Drucksachen, Publikationen	32'360.60		35'690.00		36'653.55	
3102.01	Drucksachen, Publikationen	31'770.65		35'100.00		36'103.55	
3102.41	Drucksachen, Publikationen EV	589.95		590.00		550.00	
3103	Fachliteratur, Zeitschriften	13'674.15		13'000.00		13'201.20	
3103.01	Bücher, Fachliteratur, Zeitschriften	13'674.15		13'000.00		13'201.20	
3104	Lehrmittel	83'711.87		89'300.00		92'214.95	

12.3 Erfolgsrechnung nach Sachgruppen

		Rechnung 2020		Budget 2020		Rechnung 2019	
		Aufwand	Ertrag	Aufwand	Ertrag	Aufwand	Ertrag
3104.01	Schulmaterial und Lehrmittel	65'615.32		64'700.00		69'238.85	
3104.02	Schulmaterial und Lehrmittel IBEM-Region	3'707.25		5'000.00		3'966.30	
3104.03	Schulmaterial Werken	12'959.60		15'000.00		15'016.10	
3104.04	Schulmaterial und Lehrmittel Hauswirtschaft	1'429.70		4'600.00		3'993.70	
3105	Lebensmittel	23'655.60		33'700.00		25'067.00	
3105.01	Lebensmittel	23'655.60		33'700.00		25'067.00	
3106	Medizinisches Material			300.00		28.75	
3106.01	Medizinisches Material, Vorbeugungsmassnahmen			300.00		28.75	
3109	Übriger Material- und Warenaufwand	419.85		600.00		276.10	
3109.01	Übriger Material- und Warenaufwand	419.85		600.00		276.10	
311	Nicht aktivierbare Anlagen	99'591.25		139'100.00		119'770.50	
3110	Büromöbel und Geräte	1'518.65		1'500.00			
3110.01	Anschaffung Büromöbel und -geräte	1'518.65		1'500.00			
3111	Maschinen, Geräte und Fahrzeuge	24.95		800.00		39'432.05	
3111.01	Anschaffung Maschinen, Geräte und Fahrzeuge	24.95		800.00		38'671.05	
3111.41	Anschaffung Maschinen, Geräte und Fahrzeuge EV					761.00	
3112	Kleider, Wäsche, Vorhänge	686.30		750.00		560.25	
3112.01	Anschaffung Kleider, Wäsche, Vorhänge	686.30		750.00		560.25	
3113	Hardware	46'460.55		62'900.00		24'440.90	
3113.01	Anschaffung IT-Geräte und Drucker (Hardware)	46'460.55		62'900.00		24'440.90	
3118	Immateriellen Anlagen	7'147.20		16'650.00		5'317.30	
3118.01	Anschaffung Software und Lizenzen	7'147.20		16'650.00		2'717.30	
3118.41	Anschaffung Software und Lizenzen EV					2'600.00	
3119	Übrige nicht aktivierbare Anlagen	43'753.60		56'500.00		50'020.00	
3119.01	Übrige Anschaffungen	43'753.60		56'500.00		50'020.00	
312	Ver- und Entsorgung Liegenschaften Verwaltungsverm..	73'233.95		104'550.00		93'269.90	
3120	Ver- und Entsorgung Liegenschaften Verwaltungsverm..	73'233.95		104'550.00		93'269.90	
3120.01	Heizmaterial, Energie, Wasser, Abwasser, Kehricht	66'246.40		94'450.00		84'931.60	

12.3 Erfolgsrechnung nach Sachgruppen

		Rechnung 2020		Budget 2020		Rechnung 2019	
		Aufwand	Ertrag	Aufwand	Ertrag	Aufwand	Ertrag
3120.11	Heizmaterial, Energie, Wasser, Abwasser, Kehricht WW	6'987.55		10'100.00		8'338.30	
313	Dienstleistungen und Honorare	346'024.82		397'200.00		418'236.84	
3130	Dienstleistungen Dritter	234'394.67		256'350.00		252'713.34	
3130.01	Dienstleistungen Dritter	98'014.66		97'000.00		117'400.79	
3130.02	Nachführung Vermessungswerk	1'483.05		3'000.00		2'197.25	
3130.03	Mahlzeitendienst Spitex	908.00		1'500.00		920.50	
3130.04	Dienstleistungen Dritter für Grabunterhalt	4'540.75		4'500.00		4'745.75	
3130.11	Dienstleistungen Dritter WW	4'184.75		8'900.00		3'906.25	
3130.21	Dienstleistungen Dritter AW	9'091.20		10'300.00		7'651.45	
3130.31	Dienstleistungen Dritter Abfall	311.48		200.00		147.80	
3130.32	Abfuhrkosten Hauskehricht / Sperrgut	39'884.00		41'000.00		38'859.60	
3130.33	Abfuhrkosten Spezialsammlungen (Glas/Blech/Papier etc.)	6'775.80		9'400.00		7'109.00	
3130.34	Abfuhrkosten Grüngut	26'072.40		26'000.00		24'560.00	
3130.41	Dienstleistungen Dritter EV	38'143.38		42'950.00		38'629.85	
3130.42	DL Dritter für öffentliche Beleuchtung	4'432.75		11'000.00		6'585.10	
3130.43	DL Dritter für Ökostrom-Produkte	552.45		600.00			
3131	Planungen und Projektierungen Dritter	15'690.15		47'000.00		65'330.85	
3131.01	Planungen und Projektierungen Dritter	15'690.15		41'000.00		57'969.85	
3131.11	Planungen und Projektierungen Dritter WW			3'000.00		5'724.90	
3131.21	Planungen und Projektierungen Dritter AW			3'000.00		719.85	
3131.41	Planungen und Projektierungen Dritter EV					916.25	
3132	Honor.ext.Berater,Gutachter,Fachexp.etc.	37'064.20		27'500.00		31'001.30	
3132.01	Honorare externe Berater, Gutachter, Fachexperten	23'924.20		9'500.00		21'251.25	
3132.42	Hausinstallationskontrolle	13'140.00		18'000.00		9'750.05	
3133	Informatik-Nutzungsaufwand	21'550.30		22'450.00		32'657.65	
3133.01	Informatik-Nutzungsaufwand	16'682.95		17'350.00		23'861.70	
3133.11	Informatik-Nutzungsaufwand WW	3'948.15		3'200.00		6'726.70	
3133.21	Informatik-Nutzungsaufwand AW	919.20		1'900.00		2'069.25	
3134	Sachversicherungsprämien	30'208.30		38'000.00		30'583.35	
3134.01	Sach- und Haftpflichtversicherungsprämien	25'367.25		32'900.00		25'751.00	
3134.11	Sach- und Haftpflichtversicherungsprämien WW	1'106.15		1'200.00		1'106.20	
3134.41	Sach- und Haftpflichtversicherungsprämien EV	3'734.90		3'900.00		3'726.15	
3136	Honorare privatärztlicher Tätigkeit	5'250.00		4'000.00		3'900.00	

12.3 Erfolgsrechnung nach Sachgruppen

		Rechnung 2020		Budget 2020		Rechnung 2019	
		Aufwand	Ertrag	Aufwand	Ertrag	Aufwand	Ertrag
3136.01	Honorare privatärztliche Tätigkeit	5'250.00		4'000.00		3'900.00	
3137	Steuern und Abgaben	1'867.20		1'900.00		2'050.35	
3137.01	Steuern und Abgaben	1'867.20		1'900.00		2'050.35	
314	Baulicher Unterhalt im betrieblicher Unterhalt	262'770.80		367'800.00		292'551.90	
3140	Unterhalt an Grundstücken	79'602.65		59'100.00		94'455.55	
3140.01	Unterhalt Parkanlagen, Plätze	79'602.65		59'100.00		94'455.55	
3141	Unterhalt Strassen/Verkehrswege	22'267.80		63'700.00		33'031.90	
3141.01	Unterhalt Strassen / Verkehrswege	17'593.20		52'700.00		22'333.20	
3141.02	Schneeräumung	4'674.60		11'000.00		10'698.70	
3142	Unterhalt Wasserbau	413.55		10'000.00		473.90	
3142.01	Unterhalt Wasserbau	413.55		10'000.00		473.90	
3143	Unterhalt übrige Tiefbauten	50'678.85		88'000.00		53'042.55	
3143.11	Unterhalt übrige Tiefbauten WW	35'895.45		35'000.00		11'764.10	
3143.21	Unterhalt übrige Tiefbauten AW	2'030.25		30'000.00		17'506.45	
3143.41	Unterhalt Leitungsnetz NE7 (lokales Verteilnetz)	10'001.55		15'000.00		21'348.75	
3143.42	Unterhalt Leitungsnetz NE5 (reg. Verteilnetz)			2'000.00		988.15	
3143.43	Unterhalt öffentliche Beleuchtung	2'751.60		6'000.00		1'435.10	
3144	Unterhalt Hochbauten, Gebäude	109'807.95		147'000.00		111'548.00	
3144.01	Unterhalt Hochbauten, Gebäude	107'833.45		144'000.00		111'548.00	
3144.11	Unterhalt Hochbauten, Gebäude WW	1'974.50		2'000.00			
3144.41	Unterhalt Hochbauten, Gebäude EV (Trafo)			1'000.00			
315	Unterhalt Mobilien u.immater.Anlagen	78'163.35		83'870.00		79'586.95	
3150	Unterhalt Büromöbel und Geräte	641.60		1'600.00		326.20	
3150.01	Unterhalt Büromöbiliar und -geräte	641.60		1'600.00		326.20	
3151	Unterh.App.,Masch.,Geräte,Fahrz.,Werkz.	8'743.20		17'100.00		12'282.60	
3151.01	Unterhalt Maschinen, Geräte und Fahrzeuge	6'140.10		13'600.00		10'139.00	
3151.11	Unterhalt Maschinen, Geräte und Fahrzeuge WW			500.00			
3151.41	Unterhalt Maschinen, Geräte und Fahrzeuge EV	2'603.10		3'000.00		2'143.60	
3153	Informatik-Unterhalt (Hardware)	11'347.55		10'200.00		3'529.60	

12.3 Erfolgsrechnung nach Sachgruppen

		Rechnung 2020		Budget 2020		Rechnung 2019	
		Aufwand	Ertrag	Aufwand	Ertrag	Aufwand	Ertrag
3153.01	Unterhalt IT-Geräte, Drucker (Hardware)	11'347.55		10'200.00		3'529.60	
3156	Unterhalt medizinische Geräte			700.00			
3156.01	Unterhalt medizinische Geräte			700.00			
3158	Unterhalt immaterielle Anlagen	54'628.50		47'870.00		59'661.05	
3158.01	Unterhalt immaterielle Anlagen (Software)	49'160.50		41'070.00		43'848.80	
3158.41	Unterhalt immaterielle Anlagen EV (Software)	5'468.00		6'800.00		15'812.25	
3159	Unterhalt übrige mobile Anlagen	2'802.50		6'400.00		3'787.50	
3159.01	Unterhalt übrige Mobilien	2'802.50		6'400.00		3'787.50	
316	Mieten, Leasing, Pachten, Benützungsggeb.	9'144.20		11'650.00		14'380.65	
3160	Miete und Pacht Liegenschaften	6'625.00		10'350.00		10'348.40	
3160.01	Miete und Pacht Liegenschaften	6'025.00		9'750.00		9'748.40	
3160.31	Miete und Pacht Liegenschaften Abfall	600.00		600.00		600.00	
3161	Mieten, Benützungskosten Anlagen	1'678.00		500.00		3'210.00	
3161.01	Miete, Benützungskosten Anlagen	1'678.00		500.00		3'210.00	
3169	Übrige Mieten und Benützungskosten	841.20		800.00		822.25	
3169.21	Abwassergebühren andere Gemeinden	841.20		800.00		822.25	
317	Spesenentschädigungen	48'359.55		56'550.00		46'432.45	
3170	Reisekosten und Spesen	25'753.10		22'650.00		22'942.10	
3170.01	Reisekosten und Spesen	23'072.90		16'850.00		16'930.55	
3170.02	Schülertransporte	2'166.00		4'400.00		4'970.35	
3170.11	Reisekosten und Spesen WV	340.00		300.00		340.00	
3170.21	Reisekosten und Spesen AW	100.00		100.00		137.80	
3170.41	Reisekosten und Spesen EV	74.20		1'000.00		563.40	
3171	Exkursionen, Schulreisen und Lager	22'606.45		33'900.00		23'490.35	
3171.01	Schulreisen, Exkursionen, Lager	22'606.45		33'900.00		23'490.35	
318	Wertberichtigungen auf Forderungen	17'721.55		50'200.00		38'062.00	
3180	Wertberichtigungen auf Forderungen	-8'000.00		20'000.00		-4'600.00	
3180.01	Wertberichtigungen auf Forderungen	-4'800.00		20'000.00		-9'600.00	

12.3 Erfolgsrechnung nach Sachgruppen

		Rechnung 2020		Budget 2020		Rechnung 2019	
		Aufwand	Ertrag	Aufwand	Ertrag	Aufwand	Ertrag
3180.41	Wertberichtigung auf Forderungen EV	-3'200.00				5'000.00	
3181	Tatsächliche Forderungsverluste	25'721.55		30'200.00		42'662.00	
3181.01	Tatsächliche Forderungsverluste	23'527.95		27'500.00		39'169.85	
3181.02	Abschreibungen Verzugszinse Steuern	753.00		1'000.00		1'385.65	
3181.11	Tatsächliche Forderungsverluste WW	-0.15					
3181.21	Tatsächliche Forderungsverluste AW	0.10		500.00			
3181.31	Tatsächliche Forderungsverluste Abfall	84.25		200.00		94.45	
3181.41	Tatsächliche Forderungsverluste EV	1'356.40		1'000.00		2'012.05	
319	Verschiedener Betriebsaufwand	17'845.05		36'150.00		25'990.05	
3190	Schadenersatzleistungen	175.00		500.00		366.00	
3190.01	Schadenersatzleistungen (Überschussentschädigung)	175.00		500.00		366.00	
3192	Abgeltung von Rechten	3'242.50		3'900.00		2'977.75	
3192.01	Abgeltung von Rechten	582.50		900.00		317.75	
3192.11	Abgeltung von Rechten WW	2'660.00		3'000.00		2'660.00	
3199	Übriger Betriebsaufwand	14'427.55		31'750.00		22'646.30	
3199.01	Gemeinderatskredit	5'449.85		18'000.00		13'543.60	
3199.02	Seniorenratskredit	1'413.60		1'500.00		879.80	
3199.03	Übriger Betriebsaufwand	3'239.35		5'900.00		3'141.10	
3199.11	Vorsteuerkürzungen MWST, übriger Betriebsaufwand WW	463.05		1'250.00		909.30	
3199.21	Vorsteuerkürzungen MWST, übriger Betriebsaufwand AW	1'182.55		1'500.00		1'287.60	
3199.31	Vorsteuerkürzungen MWST, übriger Betriebsaufwand Abfall	33.80		600.00		35.00	
3199.41	Vorsteuerkürzungen MWST, übriger Betriebsaufwand EV	2'645.35		3'000.00		2'849.90	
33	Abschreibungen Verwaltungsvermögen	307'629.25		323'150.00		290'851.85	
330	Sachanlagen VV	306'952.25		323'150.00		290'174.55	
3300	Planm.Abschreibungen Sachanlagen	306'952.25		323'150.00		290'174.55	
3300.11	Planmässige Abschreibungen Strassen	27'871.17		26'000.00		18'387.20	
3300.31	Planmässige Abschreibungen Tiefbauten	35'129.08		53'100.00		27'836.65	
3300.41	Planmässige Abschreibungen Hochbauten	63'732.00		63'800.00		63'730.70	
3300.92	Planm. Abschr. Übr. Sachanlagen VV (bish. VV, 8 Jahre)	180'220.00		180'250.00		180'220.00	
332	Abschreibungen immaterielle Anlagen	677.00				677.30	

12.3 Erfolgsrechnung nach Sachgruppen

		Rechnung 2020		Budget 2020		Rechnung 2019	
		Aufwand	Ertrag	Aufwand	Ertrag	Aufwand	Ertrag
3320	Planm.Abschreibungen immat.Anlagen	677.00				677.30	
3320.91	Planmässige Abschreibungen übrige imm. Anlagen	677.00				677.30	
34	Finanzaufwand	29'719.54		63'400.00		24'810.49	
340	Zinsaufwand	15'587.49		19'200.00		16'516.49	
3400	Verzinsung laufende Verbindlichkeiten	516.64				0.49	
3400.01	Verzinsung laufende Verbindlichkeiten	516.64				0.49	
3401	Verzins.kurzfr.Finanzverbindlichkeiten	342.80		400.00			
3401.01	Verzinsung kurzfristige Finanzverbindlichkeiten	342.80		400.00			
3406	Verzins.langfr.Finanzverbindlichkeiten	13'500.00		13'500.00		13'500.00	
3406.01	Verzinsung langfristige Finanzverbindlichkeiten	13'500.00		13'500.00		13'500.00	
3409	Übrige Passivzinsen	1'228.05		5'300.00		3'016.00	
3409.01	Verrechnete Passivzinsen	1'228.05		5'300.00		3'016.00	
343	Liegenschaftenaufwand Finanzvermögen	12'113.55		34'200.00		4'229.10	
3430	Baulicher Unterhalt Liegenschaften FV	9'400.80		32'000.00		2'042.75	
3430.01	Baulicher Unterhalt Liegenschaften FV	9'400.80		32'000.00		2'042.75	
3431	Nicht baul.Unterhalt Liegenschaften FV	821.80		900.00		751.80	
3431.01	Nicht baulicher Unterhalt Liegenschaften FV	821.80		900.00		751.80	
3439	Übriger Liegenschaftsaufwand FV	1'890.95		1'300.00		1'434.55	
3439.01	Übriger Liegenschaftsaufwand FV	1'890.95		1'300.00		1'434.55	
349	Verschiedener Finanzaufwand	2'018.50		10'000.00		4'064.90	
3499	Übriger Finanzaufwand	2'018.50		10'000.00		4'064.90	
3499.01	Vergütungszinsen auf Steuern	2'018.50		10'000.00		4'064.90	
35	Einlagen in Fonds und Spezialfinanzierungen	183'282.00		171'100.00		240'972.00	
351	Einlagen in Fonds u.Spez.fin.im EK	183'282.00		171'100.00		240'972.00	
3510	Einlagen in Spezialfinanzierungen EK	183'282.00		171'100.00		240'972.00	

12.3 Erfolgsrechnung nach Sachgruppen

		Rechnung 2020		Budget 2020		Rechnung 2019	
		Aufwand	Ertrag	Aufwand	Ertrag	Aufwand	Ertrag
3510.11	Einlage in Spezialfinanzierung Werterhalt WW			24'200.00			
3510.12	Einlage in Spezialfinanzierung Werterhalt AW			27'900.00			
3510.51	Einlage in Spezialfinanzierung Werterhalt WW	79'872.00		47'700.00		118'932.00	
3510.52	Einlage in Spezialfinanzierung Werterhalt AW	103'410.00		71'300.00		122'040.00	
36	Transferaufwand	3'946'543.28		4'223'850.00		3'844'644.05	
360	Ertragsanteile an Dritte	156'914.75		170'000.00		160'203.65	
3620	Ertragsanteile an Gde.u.Gde.verbände	156'914.75		170'000.00		160'203.65	
3602.41	Konzessionsabgabe	156'914.75		170'000.00		160'203.65	
361	Entschädigungen an Gemeinwesen	2'350'051.93		2'466'850.00		2'327'573.05	
3611	Entschädigungen an Kantone u. Konkordate	1'987'186.65		2'077'000.00		1'926'090.00	
3611.01	Entschädigungen an Kantone und Konkordate	24'944.65		26'800.00		66'067.50	
3611.02	Lastenausgleichsbeiträge an Kanton	1'962'242.00		2'050'200.00		1'860'022.50	
3612	Entsch.an Gde. und Gde.verbände	362'865.28		389'850.00		401'483.05	
3612.01	Entschädigungen an Gemeinden und Gemeindeverbände	180'009.78		207'600.00		218'496.05	
3612.11	Verrechnung von Dienstleistungen gemeindeintern WW	30'415.25		30'875.00		30'375.00	
3612.21	Verrechnung von Dienstleistungen gemeindeintern AW	31'141.00		30'875.00		30'868.75	
3612.31	Verrechnung von Dienstleistungen gemeindeintern Abfall	21'299.25		20'000.00		21'743.25	
3612.41	Verrechnung von Dienstleistungen gemeindeintern EV	100'000.00		100'500.00		100'000.00	
362	Finanz- und Lastenausgleich	333'217.00		333'900.00		341'077.00	
3621	Finanz- und Lastenausgleich an Kanton	333'217.00		333'900.00		341'077.00	
3621.61	Lastenausgleich neue Aufgabenteilung	333'217.00		333'900.00		341'077.00	
363	Beiträge an Gemeinwesen und Dritte	1'106'359.60		1'253'100.00		1'015'790.35	
3631	Beiträge an Kantone und Konkordate	598'737.00		616'000.00		585'122.00	
3631.02	Lastenausgleichsbeiträge an Kanton	598'737.00		616'000.00		585'122.00	
3632	Beiträge an Gemeinden und Gde.verbände	241'984.05		276'100.00		250'144.10	
3632.01	Beiträge an Gemeinden und Gemeindeverbände	45'090.70		59'300.00		46'805.70	
3632.21	Beiträge an Gemeinden und Gemeindeverbände AW	191'085.00		211'300.00		197'894.25	
3632.31	Beiträge an Gemeinden und Gemeindeverbände Abfall	5'808.35		5'500.00		5'444.15	

12.3 Erfolgsrechnung nach Sachgruppen

		Rechnung 2020		Budget 2020		Rechnung 2019	
		Aufwand	Ertrag	Aufwand	Ertrag	Aufwand	Ertrag
3634	Beiträge an öffentliche Unternehmungen	31'495.65		31'400.00		19'104.25	
3634.01	Beiträge an öffentliche Unternehmungen	31'495.65		31'400.00		19'104.25	
3635	Beiträge an private Unternehmungen	124'685.35		127'800.00		116'097.10	
3635.01	Beiträge an private Unternehmungen	49'886.45		45'900.00		47'287.65	
3635.31	Beiträge an private Unternehmungen Abfall	74'798.90		81'900.00		68'809.45	
3636	Beitr.an priv.Organisat.o.Erwerbszweck	34'988.70		43'100.00		36'829.40	
3636.01	Beiträge an private Organisationen ohne Erwerbszweck	34'988.70		43'100.00		36'829.40	
3637	Beiträge an private Haushalte	74'468.85		158'700.00		8'493.50	
3637.01	Beiträge an private Haushalte	74'468.85		158'700.00		8'493.50	
38	Ausserordentlicher Aufwand	180'284.05		142'350.00		247'826.15	
389	Einlagen in das Eigenkapital	180'284.05		142'350.00		247'826.15	
3893	Einlagen in Vorfinanzierungen des EK	92'542.00		61'350.00		48'964.00	
3893.01	Einlagen in Vorfinanzierungen des EK	33'042.00		33'350.00		31'964.00	
3893.41	Einlage in Spezialfinanzierung Werterhalt EV	59'500.00		28'000.00		17'000.00	
3894	Einlagen in finanzpolitische Reserven	87'742.05		81'000.00		198'862.15	
3894.01	Einlagen in finanzpolitische Reserven	87'742.05		81'000.00		198'862.15	
39	Interne Verrechnungen	103'431.30		106'500.00		101'824.45	
390	Material- und Warenbezüge	300.00		300.00		300.00	
3900	Int.Verrechn.von Material- u.Warenbez.	300.00		300.00		300.00	
3900.01	Interne Verrechnung von Material- und Warenbezügen	300.00		300.00		300.00	
391	Dienstleistungen	84'533.25		82'800.00		81'400.00	
3910	Int.Verr.von Dienstleistungen	84'533.25		82'800.00		81'400.00	
3910.01	Interne Verrechnung von Dienstleistungen	84'533.25		82'800.00		81'400.00	
393	Betriebs- und Verwaltungskosten	15'296.10		17'900.00		14'621.20	
3930	Int. Verr. von Betriebs- u.Verwaltungsk.	15'296.10		17'900.00		14'621.20	
3930.01	Interne Verrechnung von Betriebs- und Verwaltungskosten	15'296.10		17'900.00		14'621.20	

12.3 Erfolgsrechnung nach Sachgruppen

		Rechnung 2020		Budget 2020		Rechnung 2019	
		Aufwand	Ertrag	Aufwand	Ertrag	Aufwand	Ertrag
394	Kalk.Zinsen u.Finanzaufwand	3'301.95		5'500.00		5'503.25	
3940	Int.Verr.von kalk.Zinsen u.Finanzaufw.	3'301.95		5'500.00		5'503.25	
3940.01	Interne Verrechnung von kalk. Zinsen und Finanzaufwand	3'301.95		5'500.00		5'503.25	
4	Ertrag		8'443'474.36		8'719'350.00		8'464'274.95
40	Fiskalertrag		4'413'810.40		4'494'400.00		4'296'825.10
400	Direkte Steuern natürliche Personen		3'696'487.50		3'723'700.00		3'701'182.45
4000	Einkommenssteuern natürliche Personen		3'366'090.95		3'432'500.00		3'425'065.25
4000.01	Einkommenssteuern		3'373'103.30		3'466'800.00		3'462'678.20
4000.21	Nachsteuern und Bussen		578.70		5'000.00		778.55
4000.41	Aktive Steuerauscheidungen Einkommen		97'960.45		130'600.00		89'220.35
4000.51	Passive Steuerauscheidungen Einkommen		-104'448.25		-167'200.00		-121'312.75
4000.61	Pauschale Steueranrechnung natürliche Personen		-1'103.25		-2'700.00		-6'299.10
4001	Vermögenssteuern natürliche Personen		283'297.00		264'500.00		247'723.80
4001.01	Vermögenssteuern		280'344.85		257'300.00		244'997.70
4001.41	Aktive Steuerauscheidungen Vermögen		14'889.25		21'000.00		15'487.25
4001.51	Passive Steuerauscheidungen Vermögen		-11'937.10		-13'800.00		-12'761.15
4002	Quellensteuern natürliche Personen		47'099.55		26'700.00		28'393.40
4002.01	Quellensteuern		45'388.50		26'000.00		27'384.35
4002.11	Quellensteuern ausserhalb der Ertragsabrechnung (BGSA)		1'711.05		700.00		1'009.05
401	Direkte Steuern juristische Personen		123'938.25		144'700.00		113'728.55
4010	Gewinnsteuern juristische Personen		121'443.95		121'000.00		110'427.55
4010.01	Gewinnsteuern		295'441.55		242'000.00		251'981.00
4010.41	Aktive Steuerauscheidungen Gewinnsteuern		14'163.45		35'000.00		18'647.25
4010.51	Passive Steuerauscheidung Gewinnsteuern		-167'361.05		-136'000.00		-147'200.70
4010.71	Rückstellungen für Steuerteilungen juristische Personen		-20'800.00		-20'000.00		-13'000.00
4011	Kapitalsteuern juristische Personen		2'433.60		23'700.00		2'071.35
4011.01	Kapitalsteuern		2'401.00		12'000.00		1'449.30
4011.41	Aktive Steuerauscheidungen Kapitalsteuern		127.00		12'000.00		625.00
4011.51	Passive Steuerauscheidungen Kapitalsteuern		-94.40		-300.00		-2.95

12.3 Erfolgsrechnung nach Sachgruppen

		Rechnung 2020		Budget 2020		Rechnung 2019	
		Aufwand	Ertrag	Aufwand	Ertrag	Aufwand	Ertrag
4019	Übrige direkte Steuern juristische Personen		60.70				1'229.65
4019.01	Holdingsteuern		60.70				1'229.65
402	Übrige direkte Steuern		586'384.65		619'000.00		474'354.10
4021	Grundsteuern		390'551.25		426'000.00		363'624.50
4021.01	Liegenschaftssteuern		390'551.25		426'000.00		363'624.50
4022	Vermögensgewinnsteuern		188'034.90		180'000.00		108'478.70
4022.01	Grundstückgewinnsteuern		71'562.00		120'000.00		28'838.80
4022.11	Sonderveranlagungen		116'472.90		60'000.00		79'639.90
4024	Erbschafts- und Schenkungssteuern		993.55		5'000.00		
4024.01	Erbschafts- und Schenkungssteuer		993.55		5'000.00		
4029	Eingang abgeschriebene Steuern		6'804.95		8'000.00		2'250.90
4029.01	Eingang abgeschriebene Steuern		6'804.95		8'000.00		2'250.90
403	Besitz- und Aufwandsteuern		7'000.00		7'000.00		7'560.00
4033	Hundesteuer		7'000.00		7'000.00		7'560.00
4033.01	Hundetaxe		7'000.00		7'000.00		7'560.00
42	Entgelte		2'382'253.35		2'460'450.00		2'534'339.95
420	Ersatzabgaben		127'684.50		126'000.00		132'154.55
4200	Ersatzabgaben		127'684.50		126'000.00		132'154.55
4200.01	Ersatzabgaben		127'684.50		126'000.00		132'154.55
421	Gebühren für Amtshandlungen		68'446.60		43'350.00		67'602.35
4210	Gebühren für Amtshandlungen		68'446.60		43'350.00		67'602.35
4210.01	Gebühren für Amtshandlungen		68'446.60		43'350.00		67'602.35
423	Schul- und Kursgelder		23'885.10		35'000.00		17'772.80
4230	Schulgelder		23'885.10		35'000.00		17'772.80
4230.01	Elternbeiträge		23'885.10		35'000.00		17'772.80

12.3 Erfolgsrechnung nach Sachgruppen

		Rechnung 2020		Budget 2020		Rechnung 2019	
		Aufwand	Ertrag	Aufwand	Ertrag	Aufwand	Ertrag
424	Benützungsgebühren u.Dienstleistungen		2'058'820.50		2'125'650.00		2'186'565.05
4240	Benützungsgebühren und Dienstleistungen		2'058'820.50		2'125'650.00		2'186'565.05
4240.01	Benützungsgebühren und Dienstleistungen		34'548.90		39'400.00		49'614.50
4240.02	Gebühr für Grabunterhalt		1'078.00		3'850.00		
4240.11	Grundgebühren WW		51'183.05		57'000.00		55'076.15
4240.12	Benützungsgebühren WW		97'279.00		121'700.00		95'210.80
4240.21	Grundgebühren AW		96'404.20		105'500.00		107'359.35
4240.22	Benützungsgebühren AW		170'840.15		199'800.00		190'441.20
4240.31	Grundgebühren Abfall		74'169.30		74'800.00		72'877.70
4240.32	Markenverkauf Abfall		100'199.20		95'000.00		92'491.30
4240.40	Netznutzungsentgelt NE 5		32'577.65				
4240.41	Netznutzungsentgelt NE 7		376'058.05		464'900.00		459'143.05
4240.42	Energieverkauf GV		413'875.15		436'900.00		425'065.50
4240.43	Energieverkauf MV		14'417.70				
4240.44	Ertrag Ökostrom-Produkte		529.55		1'200.00		693.00
4240.45	Ertrag Systemdienstleitungen SDL		12'346.50		13'300.00		19'928.20
4240.46	Netzzuschlag (Art. 35 EnG)		177'467.35		191'500.00		190'988.65
4240.48	Ertrag Konzessionsabgaben		156'914.75		170'000.00		160'203.65
4240.49	Übrige Benützungsgebühren		6'150.00		3'800.00		9'500.00
4240.51	Anschlussgebühren WW		79'872.00		47'700.00		118'932.00
4240.52	Anschlussgebühren AW		103'410.00		71'300.00		122'040.00
4240.54	Netzkostenbeiträge (Anschlussgebühren) EV		59'500.00		28'000.00		17'000.00
425	Erlös aus Verkäufen		28'487.00		53'100.00		57'165.00
4250	Verkäufe		28'487.00		53'100.00		57'165.00
4250.01	Verkaufserlöse		28'487.00		53'100.00		57'165.00
426	Rückererstattungen		41'926.65		44'350.00		41'197.20
4260	Rückerstattungen und Kostenbeteiligungen Dritter		41'926.65		44'350.00		41'197.20
4260.01	Rückerstattungen Dritter		41'007.90		39'350.00		40'009.60
4260.11	Rückerstattungen Dritter WW						232.65
4260.21	Rückerstattungen Dritter AW						400.00
4260.31	Rückerstattungen Dritter Abfall		918.75		5'000.00		554.95
429	Übrige Entgelte		33'003.00		33'000.00		31'883.00

12.3 Erfolgsrechnung nach Sachgruppen

		Rechnung 2020		Budget 2020		Rechnung 2019	
		Aufwand	Ertrag	Aufwand	Ertrag	Aufwand	Ertrag
4290	Übrige Entgelte		33'003.00		33'000.00		31'883.00
4290.01	Übrige Entgelte		33'003.00		33'000.00		31'883.00
44	Finanzertrag		137'205.70		108'550.00		110'585.45
440	Zinsertrag		17'671.75		25'000.00		21'716.60
4401	Zinsen Forderungen und Kontokorrente		16'560.75		19'700.00		18'672.10
4401.01	Zinsen Forderungen und Kontokorrente						0.65
4401.02	Verzugszinsen auf Steuern		16'560.75		19'700.00		18'671.45
4407	Zinsen langfristige Finanzanlagen						312.50
4407.01	Zinsen langfristige Finanzanlagen (Sachgruppe 107)						312.50
4409	Übrige Zinsen von Finanzvermögen		1'111.00		5'300.00		2'732.00
4409.11	Verrechnete Aktivzinsen WW		55.00		200.00		122.00
4409.21	Verrechnete Aktivzinsen AW		546.00		2'600.00		1'324.00
4409.31	Verrechnete Aktivzinsen Abfall		27.00		100.00		70.00
4409.41	Verrechnete Aktivzinsen		483.00		2'400.00		1'216.00
442	Beteiligungsertrag FV		4'400.00		3'600.00		3'600.00
4420	Dividenden		4'400.00		3'600.00		3'600.00
4420.01	Dividenden Finanzvermögen		4'400.00		3'600.00		3'600.00
443	Liegenschaftenertrag FV		51'130.15		62'300.00		61'767.40
4430	Pacht- und Mietzinse Liegenschaften FV		45'207.00		55'100.00		55'063.00
4430.01	Pacht- und Mietzinse Liegenschaften FV		45'207.00		55'100.00		55'063.00
4439	Übriger Liegenschaftsertrag FV		5'923.15		7'200.00		6'704.40
4439.01	Übriger Liegenschaftsertrag FV		5'923.15		7'200.00		6'704.40
444	Wertberichtigungen Anlagen FV		49'000.00				6'500.00
4440	Marktwertanpassungen Wertschriften		49'000.00				6'500.00
4440.01	Marktwertanpassungen Wertschriften		49'000.00				6'500.00
447	Liegenschaftenertrag VV		15'003.80		17'650.00		17'001.45

12.3 Erfolgsrechnung nach Sachgruppen

		Rechnung 2020		Budget 2020		Rechnung 2019	
		Aufwand	Ertrag	Aufwand	Ertrag	Aufwand	Ertrag
4470	Pacht- und Mietzinse Liegenschaften VV		13'533.80		15'650.00		15'750.90
4470.01	Pacht- und Mietzinse Liegenschaften VV		13'533.80		15'650.00		15'750.90
4472	Vergüt.für Benützungen Liegenschaften VV		1'470.00		2'000.00		1'250.55
4472.01	Vergütung für Benützungen Liegenschaften VV		1'470.00		2'000.00		1'250.55
45	Entnahmen Fonds u.Spezialfinanzierungen		47'627.56		50'200.00		63'907.90
451	Entnahmen aus Fonds u.Spez.fin.EK		47'627.56		50'200.00		63'907.90
4510	Entnahmen aus Spezialfinanzierungen d.EK		47'627.56		50'200.00		63'907.90
4510.01	Entnahmen aus Spezialfinanzierungen EK		11'229.00		15'000.00		26'092.15
4510.11	Entnahme aus Spezialfinanzierung Werterhalt WW		28'783.57		21'600.00		16'651.20
4510.21	Entnahme aus Spezialfinanzierung Werterhalt AW		7'614.99		13'600.00		21'164.55
46	Transferertrag		1'334'171.03		1'444'850.00		1'334'984.45
460	Ertragsanteile		163'230.90		170'000.00		160'203.65
4600	Anteil an Bundeserträgen		6'316.15				
4600.01	Ertragsanteile an Direkter Bundessteuer		6'316.15				
4602	Anteil an Gemeinderträgen u. Erträgen Gde.verb.		156'914.75		170'000.00		160'203.65
4602.01	Konzessionsabgaben		156'914.75		170'000.00		160'203.65
461	Entschädigungen von Gemeinwesen		742'316.88		840'150.00		758'823.10
4611	Entsch. von Kantonen u. Konkordaten		56'023.00		129'900.00		18'236.00
4611.01	Entschädigungen von Kantonen und Konkordaten		52'935.00		121'900.00		11'125.00
4611.41	Entschädigungen von Kantonen und Konkordaten EV		3'088.00		8'000.00		7'111.00
4612	Entsch.v.Gemeinden u.Gde.verbänden		686'293.88		710'250.00		740'587.10
4612.01	Entschädigungen von Gemeinden und Gemeindeverbänden		487'795.00		524'000.00		541'269.10
4612.02	Entschädigungen gemeindeintern (Verrechnungen SF/IR)		194'383.40		182'250.00		195'075.30
4612.41	Entschädigungen von Gemeinden und Gemeindeverbänden		4'115.48		4'000.00		4'242.70
462	Finanz- und Lastenausgleich		355'472.00		378'000.00		358'615.00
4621	Finanz- u.Lastenausgl. v.Kantonen u.Konkordaten		14'921.00		15'000.00		14'997.00
4621.63	Zuschuss soziodemografische Lasten		14'921.00		15'000.00		14'997.00

12.3 Erfolgsrechnung nach Sachgruppen

		Rechnung 2020		Budget 2020		Rechnung 2019	
		Aufwand	Ertrag	Aufwand	Ertrag	Aufwand	Ertrag
4622	Finanz-u.Lastenausgl.v.Gde.u.Gde.verbänden		340'551.00		363'000.00		343'618.00
4622.71	Zuschuss Disparitätenabbau		340'551.00		363'000.00		343'618.00
463	Beiträge von Gemeinwesen und Dritten		72'631.90		55'300.00		56'121.00
4631	Beiträge von Kantonen u. Konkordaten		37'577.00		24'000.00		16'564.85
4631.01	Beiträge von Kantonen und Konkordaten		37'577.00		24'000.00		16'564.85
4632	Beiträge von Gemeinden u.Gde.verbänden		35'054.90		31'300.00		35'191.10
4632.01	Beiträge von Gemeinden		35'054.90		31'300.00		35'191.10
4636	Beitr.v.priv.Organisationen o.Erwerbszw.						4'365.05
4636.01	Beiträge von privaten Organisationen ohne Erwerbszweck						4'365.05
469	Übriger Transferertrag		519.35		1'400.00		1'221.70
4699	Rückverteilungen		519.35		1'400.00		1'221.70
4699.11	CO2-Abgabe		519.35		1'400.00		1'221.70
48	Ausserordentlicher Ertrag		24'975.02		54'400.00		21'807.65
489	Entnahmen aus dem Eigenkapital		24'975.02		54'400.00		21'807.65
4893	Entnahmen aus Vorfinanzierungen des EK		24'975.02		54'400.00		21'807.65
4893.01	Entnahmen aus Vorfinanzierungen des EK		13'941.55		36'500.00		14'165.30
4893.41	Entnahme aus Spezialfinanzierung Werterhalt		11'033.47		17'900.00		7'642.35
49	Interne Verrechnungen		103'431.30		106'500.00		101'824.45
490	Material- und Warenbezüge		300.00		300.00		300.00
4900	Int. Verr. von Material- u. Warenbezügen		300.00		300.00		300.00
4900.01	Interne Verrechnung von Material und Warenbezügen		300.00		300.00		300.00
491	Dienstleistungen		84'533.25		82'800.00		81'400.00
4910	Int.Verr.von Dienstleistungen		84'533.25		82'800.00		81'400.00
4910.01	Interne Verrechnung von Dienstleistungen		84'533.25		82'800.00		81'400.00

12.3 Erfolgsrechnung nach Sachgruppen

		Rechnung 2020		Budget 2020		Rechnung 2019	
		Aufwand	Ertrag	Aufwand	Ertrag	Aufwand	Ertrag
493	Betriebs- und Verwaltungskosten		15'296.10		17'900.00		14'621.20
4930	Int.Verr.von Betriebs- u.Verwaltungsk.		15'296.10		17'900.00		14'621.20
4930.01	Interne Verrechnung von Betriebs- und Verwaltungskosten		15'296.10		17'900.00		14'621.20
494	Kalk. Zinsen und Finanzaufwand		3'301.95		5'500.00		5'503.25
4940	Int. Verr. v. kalk. Zinsen und Finanzaufwand		3'301.95		5'500.00		5'503.25
4940.01	Interne Verrechnung von kalk. Zinsen und Finanzaufwand		3'301.95		5'500.00		5'503.25
9	Abschlusskonten	410'549.58	70'480.48	81'575.00	121'565.00	223'888.22	19'720.65
90	Abschluss Erfolgsrechnung	410'549.58	70'480.48	81'575.00	121'565.00	223'888.22	19'720.65
900	Abschluss Allgemeiner Haushalt	292'788.58				74'390.11	
9000	Ertragsüberschuss	292'788.58				74'390.11	
9000.01	Ertragsüberschuss	292'788.58				74'390.11	
901	Abschluss Spezialfinanzierungen und Fonds im EK	117'761.00	70'480.48	81'575.00	121'565.00	149'498.11	19'720.65
9010	Abschluss SF und Fonds im EK, Ertragsüberschuss	117'761.00		81'575.00		149'498.11	
9010.11	Ertragsüberschuss WW	54'043.30		31'675.00		61'683.90	
9010.21	Ertragsüberschuss AW	29'842.70				52'907.30	
9010.41	Ertragsüberschuss EV	33'875.00		49'900.00		34'906.91	
9011	Abschluss SF und Fonds im EK, Aufwandüberschuss		70'480.48		121'565.00		19'720.65
9011.21	Aufwandüberschuss AW				15'775.00		
9011.31	Aufwandüberschuss Abfall		2'379.08		13'500.00		3'331.30
9011.41	Aufwandüberschuss EV		68'101.40		92'290.00		16'389.35

12.4 Investitionsrechnung nach Funktionen

		Rechnung 2020		Budget 2020		Rechnung 2019	
		Ausgaben	Einnahmen	Ausgaben	Einnahmen	Ausgaben	Einnahmen
INVESTITIONSRECHNUNG		1'189'196.35	1'189'196.35	1'857'000.00	1'857'000.00	783'464.30	783'464.30
2	Bildung			110'000.00		55'429.70	
	Nettoausgaben				110'000.00		55'429.70
21	Obligatorische Schule			110'000.00		55'429.70	
	Nettoausgaben				110'000.00		55'429.70
217	Schulliegenschaften			110'000.00		55'429.70	
	Nettoausgaben				110'000.00		55'429.70
2170	Schulliegenschaften			110'000.00		55'429.70	
5040.01	Altes Sekundarschulhaus - Gesamtanierung					1'579.70	
5040.02	Turnhallen/MZR - Ersatzneubau			110'000.00		53'850.00	
3	Kultur, Sport und Freizeit, Kirche		2'000.00		2'000.00		
	Nettoeinnahmen	2'000.00		2'000.00			
34	Sport und Freizeit		2'000.00		2'000.00		
	Nettoeinnahmen	2'000.00		2'000.00			
341	Sport		2'000.00		2'000.00		
	Nettoeinnahmen	2'000.00		2'000.00			
3410	Sport		2'000.00		2'000.00		
6460.02	Hornussergesellschaft Biglen-Arni - Darlehen		2'000.00		2'000.00		
6	Verkehr und Nachrichtenübermittlung	347'128.42		275'000.00		405'770.35	
	Nettoausgaben		347'128.42		275'000.00		405'770.35
61	Strassenverkehr	347'128.42		275'000.00		405'770.35	
	Nettoausgaben		347'128.42		275'000.00		405'770.35
615	Gemeindestrassen	347'128.42		275'000.00		405'770.35	
	Nettoausgaben		347'128.42		275'000.00		405'770.35
6150	Gemeindestrassen	347'128.42		275'000.00		405'770.35	
5010.04	Arnistrasse - Gemeindeanteil Anpassung	50'000.00		50'000.00			
5010.06	Gesamtprojekt "Enetbach" (Abschnitt A)	4'523.70					

12.4 Investitionsrechnung nach Funktionen

		Rechnung 2020		Budget 2020		Rechnung 2019	
		Ausgaben	Einnahmen	Ausgaben	Einnahmen	Ausgaben	Einnahmen
5010.07	Lauelen/Hofacker - Sanierung Gemeindestrasse					332'688.10	
5010.09	Hutmatte - Sanierung Gemeindestrasse und Werkleitungen	6'071.94		20'000.00		49'675.30	
5010.10	Mühlestrasse - Sanierung Gemeindestrasse und Werkleitungen	268'352.83		180'000.00		10'099.45	
5010.11	Rybiweg - Sanierung Gemeindestrasse und Werkleitungen					8'007.50	
5010.12	Verkehrsberuhigungsmassnahmen (Phase 2)	18'179.95		25'000.00		5'300.00	
7	Umweltschutz und Raumordnung	606'877.91	105'135.55	1'105'000.00		268'242.70	3'000.00
	Nettoaussgaben		501'742.36		1'105'000.00		265'242.70
71	Wasserversorgung	179'685.42	3'000.00	341'000.00		161'848.35	3'000.00
	Nettoaussgaben		176'685.42		341'000.00		158'848.35
710	Wasserversorgung	179'685.42	3'000.00	341'000.00		161'848.35	3'000.00
	Nettoaussgaben		176'685.42		341'000.00		158'848.35
7101	Wasserversorgung (Gemeindebetrieb)	179'685.42	3'000.00	341'000.00		161'848.35	3'000.00
5031.05	UeO Arnistrasse - Erschliessung			78'000.00			
5031.06	Gesamtprojekt "Enetbach" (Abschnitt A)	3'600.30					
5031.08	Baugebiet Oberfeldstrasse - Erschliessung					3'091.50	
5031.09	Hutmatte - Sanierung Gemeindestrasse und Werkleitungen	4'951.66				139'443.55	
5031.10	Mühlestrasse - Sanierung Gemeindestrasse und Werkleitungen	159'735.11		220'000.00		3'197.45	
5031.12	Rybiweg - Sanierung Gemeindestrasse und Werkleitungen					986.05	
5031.64	Hydranten - Ersatz 2020	3'746.30		5'000.00			
5031.83	Wasserzähler - Anschaffung 2019					6'583.90	
5031.84	Wasserzähler - Anschaffung 2020	4'642.25		5'000.00			
5291.01	Generelle Wasserversorgungsplanung (GWP)	3'009.80		33'000.00		4'313.90	
5291.02	Ablösung Gratiswasserbezugsrechte					4'232.00	
6310.02	Hydranten - Ersatz 2020		3'000.00				
6310.08	Baugebiet Oberfeldstrasse - Erschliessung						3'000.00
72	Abwasserentsorgung	413'786.54	102'135.55	754'000.00		106'394.35	
	Nettoaussgaben		311'650.99		754'000.00		106'394.35
720	Abwasserentsorgung	413'786.54	102'135.55	754'000.00		106'394.35	
	Nettoaussgaben		311'650.99		754'000.00		106'394.35
7201	Abwasserentsorgung (Gemeindebetrieb)	413'786.54	102'135.55	754'000.00		106'394.35	
5032.05	UeO Arnistrasse - Erschliessung			50'000.00			

12.4 Investitionsrechnung nach Funktionen

		Rechnung 2020		Budget 2020		Rechnung 2019	
		Ausgaben	Einnahmen	Ausgaben	Einnahmen	Ausgaben	Einnahmen
5032.06	Gesamtprojekt "Enetbach" (Abschnitt A)	4'200.30					
5032.08	Sanierung/Übergabe Verbandskanal	266'688.95		444'000.00		33'559.60	
5032.09	Hutmatte - Sanierung Gemeindestrasse und Werkleitungen	6'602.28				69'184.75	
5032.10	Mühlestrasse - Sanierung Gemeindestrasse und Werkleitungen	136'295.01		250'000.00		3'650.00	
5292.01	GEP - Überarbeitung			10'000.00			
6320.01	Sanierung/Übergabe Verbandskanal; Gemeindebeiträge		102'135.55				
79	Raumordnung	13'405.95		10'000.00			
	Nettoausgaben		13'405.95		10'000.00		
790	Raumordnung	13'405.95		10'000.00			
	Nettoausgaben		13'405.95		10'000.00		
7900	Raumordnung allgemein	13'405.95		10'000.00			
5290.01	Ortsplanungsrevision	13'405.95		10'000.00			
8	Volkswirtschaft	128'054.47		365'000.00		51'021.55	
	Nettoausgaben		128'054.47		365'000.00		51'021.55
87	Brennstoffe und Energie	128'054.47		365'000.00		51'021.55	
	Nettoausgaben		128'054.47		365'000.00		51'021.55
871	Elektrizität	127'023.62		355'000.00		51'021.55	
	Nettoausgaben		127'023.62		355'000.00		51'021.55
8711	Elektrizitätsnetz [Gemeindebetrieb]	127'023.62		355'000.00		51'021.55	
5034.05	UeO Arnistrasse - Erschliessung			76'000.00			
5034.09	Hutmatte - Sanierung Gemeindestrasse und Werkleitungen	1'650.57				30'953.30	
5034.10	Mühlestrasse - Sanierung Gemeindestrasse und Werkleitungen	95'019.10		249'000.00		2'880.65	
5034.63	Neue Hausanschlussleitungen 2019					9'662.70	
5034.64	Neue Hausanschlussleitungen 2020	15'112.95		15'000.00			
5034.83	Messinstrumente EV - Anschaffung 2019					7'524.90	
5034.84	Messinstrumente EV - Anschaffung 2020	15'241.00		15'000.00			
879	Energie	1'030.85		10'000.00			
	Nettoausgaben		1'030.85		10'000.00		
8790	Energie allgemein	1'030.85		10'000.00			

12.4 Investitionsrechnung nach Funktionen

		Rechnung 2020		Budget 2020		Rechnung 2019	
		Ausgaben	Einnahmen	Ausgaben	Einnahmen	Ausgaben	Einnahmen
5290.01	Energiepolitik - Planungen / Projektbegleitungen	1'030.85		10'000.00			
9	Finanzen und Steuern	107'135.55	1'082'060.80	2'000.00	1'855'000.00	3'000.00	780'464.30
	Nettoeinnahmen	974'925.25		1'853'000.00		777'464.30	
99	Nicht aufgeteilte Posten	107'135.55	1'082'060.80	2'000.00	1'855'000.00	3'000.00	780'464.30
	Nettoeinnahmen	974'925.25		1'853'000.00		777'464.30	
999	Abschluss	107'135.55	1'082'060.80	2'000.00	1'855'000.00	3'000.00	780'464.30
	Nettoeinnahmen	974'925.25		1'853'000.00		777'464.30	
9990	Abschluss	107'135.55	1'082'060.80	2'000.00	1'855'000.00	3'000.00	780'464.30
5900.01	Passivierte Einnahmen	107'135.55		2'000.00		3'000.00	
6900.01	Aktivierte Ausgaben		1'082'060.80		1'855'000.00		780'464.30

12.5 Investitionsrechnung nach Sachgruppen

		Rechnung 2020		Budget 2020		Rechnung 2019	
		Ausgaben	Einnahmen	Ausgaben	Einnahmen	Ausgaben	Einnahmen
	Investitionsrechnung	1'189'196.35	1'189'196.35	1'857'000.00	1'857'000.00	783'464.30	783'464.30
5	Investitionsausgaben	1'189'196.35		1'857'000.00		783'464.30	
50	Sachanlagen	1'064'614.20		1'792'000.00		771'918.40	
5010	Strassen/Verkehrswege	347'128.42		275'000.00		405'770.35	
5010.00	Strassen / Verkehrswege	347'128.42		275'000.00		405'770.35	
5031	Tiefbauten Wasserversorgung	176'675.62		308'000.00		153'302.45	
5031.00	Tiefbauten Wasserversorgung	176'675.62		308'000.00		153'302.45	
5032	Tiefbauten Abwasserentsorgung	413'786.54		744'000.00		106'394.35	
5032.00	Tiefbauten Abwasserbeseitigung	413'786.54		744'000.00		106'394.35	
5034	Tiefbauten Elektrizität	127'023.62		355'000.00		51'021.55	
5034.00	Tiefbauten Elektrizität	127'023.62		355'000.00		51'021.55	
5040	Hochbauten			110'000.00		55'429.70	
5040.00	Hochbauten			110'000.00		55'429.70	
52	Immaterielle Anlagen	17'446.60		63'000.00		8'545.90	
5290	Übrige immaterielle Anlagen	14'436.80		20'000.00			
5290.00	Übrige immaterielle Anlagen	14'436.80		20'000.00			
5291	Wasserversorgung	3'009.80		33'000.00		8'545.90	
5291.00	Immaterielle Anlagen Wasserversorgung	3'009.80		33'000.00		8'545.90	
5292	Abwasserentsorgung			10'000.00			
5292.00	Immaterielle Anlagen Abwasserentsorgung			10'000.00			
59	Übertrag an Bilanz	107'135.55		2'000.00		3'000.00	
5900	Passivierte Einnahmen	107'135.55		2'000.00		3'000.00	
5900.00	Passivierte Einnahmen	107'135.55		2'000.00		3'000.00	
6	Investitionseinnahmen		1'189'196.35		1'857'000.00		783'464.30

12.5 Investitionsrechnung nach Sachgruppen

	Rechnung 2020		Ausgaben	Budget 2020		Rechnung 2019
	Ausgaben	Einnahmen		Einnahmen	Ausgaben	
63	Investitionsbeiträge f.eigene Rechnung					3'000.00
		105'135.55				
6310	Investitionsbeiträge von Kantonen u.Konkordaten					3'000.00
6310.00	Investitionsbeiträge von Kantonen und Konkordaten	3'000.00				3'000.00
6320	Inv.beiträge von Gemeinden & Gde.verbände					
6320.00	Investitionsbeiträge von Gemeinden und Gemeindeverbän..	102'135.55				
64	Rückzahlung von Darlehen				2'000.00	
		2'000.00				
6460	Rückz.v.Darlehen an priv.Org.o.Erwerbsz.				2'000.00	
6460.00	Rückzahlung von Darlehen an priv. Organisationen o. Erwe..	2'000.00			2'000.00	
69	Übertrag an Bilanz				1'855'000.00	780'464.30
		1'082'060.80				
6900	Aktivierete Ausgaben				1'855'000.00	780'464.30
6900.00	Aktivierete Ausgaben	1'082'060.80			1'855'000.00	780'464.30
	Nettoinvestitionen		974'925.25	1'853'000.00		777'464.30