

Einwohnergemeinde Biglen

Budget 2023

Inhalt

Das Wichtigste in Kürze	4
1 Rechnungslegungsgrundsätze Harmonisiertes Rechnungslegungsmodell 2 (HRM2).....	5
1.1 Allgemeines	5
1.2 Abschreibungen.....	5
1.2.1 Bestehendes Verwaltungsvermögen (Übergangsbestimmungen Ziff. 4.1.1 bis 4.1.4 GV).....	5
1.2.2 Sonderfälle Verwaltungsvermögen (Übergangsbestimmungen Ziff. 4.2.1 bis 4.2.3 GV)	5
1.2.3 Neues Verwaltungsvermögen	5
1.2.4 Zusätzliche Abschreibungen (Art. 84 GV)	6
1.3 Investitionsrechnung / Aktivierungsgrenze	6
2 Erläuterungen	6
2.1 Allgemeines / Ausgangslage	6
2.2 Erfolgsrechnung	7
2.2.1 Entwicklung der Aufgabenbereiche nach Funktionen (Veränderung gegenüber Budget Vorjahr)	7
2.2.2 Übersicht nach Sachgruppen (ohne Abschlusskonten)	11
2.2.3 Erläuterung zur Entwicklung des Personalaufwandes	11
2.2.4 Erläuterung zur Entwicklung des Sachaufwandes	12
2.2.5 Erläuterung zur Entwicklung des Steuerertrages	12
2.2.6 Erläuterung zur Entwicklung der Entgelte	12
2.2.7 Erläuterung zur Entwicklung des Finanz- und Lastenausgleichs.....	12
2.2.8 Spezialfinanzierungen	13
2.3 Investitionen	14
2.4 Finanzplanung 2023 – 2031	15
2.4.1 Ergebnisse der Finanzplanung (Gesamthaushalt)	16
3 Ergebnis	17
3.1 Allgemeine Übersicht.....	17
3.2 Übersicht Gesamtergebnis Gemeinde	18
3.3 Ergebnis Allgemeiner Haushalt	19

3.4	Ergebnis Wasserversorgung	20
3.5	Ergebnis Abwasserentsorgung	21
3.6	Ergebnis Abfall	22
3.7	Ergebnis Elektrizitätsversorgung	23
4	Erfolgsrechnung	24
4.1	Zusammenzug Erfolgsrechnung nach Sachgruppen	24
4.2	Zusammenzug Erfolgsrechnung nach funktionaler Gliederung	25
5	Investitionsrechnung	26
5.1	Zusammenzug Investitionsrechnung nach funktionaler Gliederung	26
6	Eigenkapitalnachweis	27
6.1	Auswertungen.....	27
6.2	Kommentare zu den Auswertungen	28
6.2.1	Verpflichtungen / Vorschüsse gegenüber Spezialfinanzierungen (Sachgruppe 290).....	28
6.2.2	Vorfinanzierungen (Sachgruppe 293)	28
6.2.3	Reserven (Sachgruppe 294)	28
6.2.4	Neubewertungsreserve Finanzvermögen (Sachgruppe 296)	28
6.2.5	Bilanzüberschuss / -fehlbetrag (Sachgruppe 299)	28
7	Finanzkennzahlen.....	29
7.1	Gesamthaushalt	29
8	Stellungnahme und Antrag der Finanz- und Volkswirtschaftskommission.....	30
9	Antrag des Gemeinderates.....	31
10	Genehmigung der Einwohnergemeindeversammlung	32
11	Details zum Budget	33
11.1	Erfolgsrechnung nach Funktionen.....	33
11.2	Erfolgsrechnung nach Sachgruppen	62
11.3	Investitionsrechnung nach Funktionen.....	70
11.4	Investitionsrechnung nach Sachgruppen	74

Vorbericht Budget 2023

Das Wichtigste in Kürze

Die Ergebnisse des Budgets für das Jahr 2023 sehen wie folgt aus:

	Budget 2023		Budget 2022		Rechnung 2021	
Allgemeiner Haushalt	CHF	-212'300.00	CHF	-302'540.00	CHF	94'578.33
Wasserversorgung	CHF	16'200.00	CHF	9'000.00	CHF	54'294.90
Abwasserentsorgung	CHF	-91'400.00	CHF	-73'250.00	CHF	-7'755.45
Abfall	CHF	-10'100.00	CHF	-9'900.00	CHF	461.05
Elektrizität	CHF	29'500.00	CHF	-91'270.00	CHF	-55'103.83
Gesamthaushalt	CHF	-268'100.00	CHF	-467'960.00	CHF	86'475.00

Das vorliegende Budget basiert auf einer Erhöhung der Steueranlage von 1.75 auf 1.9 und einer unveränderten Liegenschaftssteuer von 1.2 ‰ des amtlichen Wertes. Die Erhöhung der Steueranlage drängt sich auch, da der Finanzhaushalt mit der aktuellen Steueranlage, den bevorstehenden Defiziten und den geplanten Investitionen nicht mehr tragbar ist.

Für die Berechnung der Steuereinnahmen wurde ein geringer Zuwachs der Bevölkerung und eine moderate Zuwachsrate auf den Steuereinnahmen angenommen. Momentan ist es schwierig abzuschätzen, wie sich die Lage betreffend der Energie-Krise auf die Privathaushalte und auf die Betriebe auswirken wird. Auch ist ungewiss, wie sich die Corona-Pandemie weiterentwickelt und welche Auswirkungen sie hinterlassen wird.

Die Lastenausgleichsbeiträge (ohne Gehaltskosten Lehrpersonen) nehmen voraussichtlich von 1'040 Franken im Jahr 2021 auf 1'100 Franken je Einwohner*in zu.

Die Kosten für den Lastenausgleich Soziales sind nicht dermassen angestiegen, wie es wegen der Corona-Pandemie befürchtet worden war. Doch geht der Kanton Bern in den folgenden Jahren von massiv steigenden Kosten aus.

Für 2023 sind Investitionsausgaben von insgesamt 1.3 Mio. Franken geplant. Die beiden grössten Investitionsprojekte im Budgetjahr 2023 sind der Ersatzneubau der Turnhalle und der Heizungsersatz im Primarschulhaus Feltschen. 2023 ist für die Turnhalle ein Anteil von 200'000 Franken vorgesehen. Für den Heizungsersatz wird 2023 mit Kosten von 260'000 Franken gerechnet.

Weil nach vorliegendem Budget bereits die Selbstfinanzierung negativ ausfällt und dazu die erwähnten Investitionen kommen, entsteht eine Finanzierungslücke, welche über Fremdmittel gedeckt werden muss.

Die Finanzplanung 2023-2031 zeigt deutlich auf, dass die vorgesehenen Investitionen im Umfang von rund 17 Mio. Franken mit einer gleichbleibenden Steueranlage von 1.75 nicht realisiert werden können. Der stattliche Bilanzüberschuss von rund 3,2 Mio. Franken würde in den nächsten Jahren aufgebraucht. Die geplanten Investitionen können nicht annähernd aus selbst erwirtschafteten Mitteln finanziert werden und führen zu einer Neuverschuldung. Die Investitionen der Planperiode verursachen Folgekosten (z.B. Abschreibungen, Zinse, Unterhaltskosten etc.) für die zukünftigen Jahre, welche nicht mehr tragbar sind.

Gestützt auf diese Kenntnisse und unter Berücksichtigung der finanziellen Rahmenbedingungen eines ausgeglichenen Finanzhaushaltes, muss die Steueranlage erhöht werden.

1 Rechnungslegungsgrundsätze Harmonisiertes Rechnungslegungsmodell 2 (HRM2)

1.1 Allgemeines

Das Budget 2023 wurde nach dem Rechnungslegungsmodell HRM2 gemäss Art. 70 Gemeindegesetz (GG, [BSG 170.11]), erstellt. Als Grundlage dienen die Rechnung 2021, das Budget 2022 und die Investitionsplanung.

1.2 Abschreibungen

1.2.1 Bestehendes Verwaltungsvermögen (Übergangsbestimmungen Ziff. 4.1.1 bis 4.1.4 GV)

Das am 1. Januar 2016 beim Übergang auf HRM2 bestehende Verwaltungsvermögen wurde zu Buchwerten übernommen und betrug Fr. 1'441'760.—. Dieses wird gemäss Beschluss der Gemeindeversammlung vom 1. Dezember 2015 innert 8 Jahren (2016 bis 2023) linear abgeschrieben. Dies ergibt eine jährliche Abschreibung von Fr. 180'250.— (12.5 %).

1.2.2 Sonderfälle Verwaltungsvermögen (Übergangsbestimmungen Ziff. 4.2.1 bis 4.2.3 GV)

Das Verwaltungsvermögen in den Bereichen Wasser und Abwasser wird linear abgeschrieben in der Höhe der Einlage in die Spezialfinanzierung im Jahr vor der Einführung von HRM2. In Biglen bestand in beiden Bereichen beim Übergang auf HRM2 kein Verwaltungsvermögen.

1.2.3 Neues Verwaltungsvermögen

Auf neuen Vermögenswerten, d.h. nach Einführung von HRM2, werden die planmässigen Abschreibungen nach Anlagekategorien (Anhang 2 GV) und Nutzungsdauern (Anhang 2 GV) berechnet. Bei der Elektrizität gelten die Branchenregelungen. Die Abschreibungen erfolgen linear nach Nutzungsdauern.

1.2.4 Zusätzliche Abschreibungen (Art. 84 GV)

Zusätzliche Abschreibungen betreffen nur den **Allgemeinen Haushalt** und werden vorgenommen, wenn im Rechnungsjahr

- a) in der Erfolgsrechnung ein Ertragsüberschuss ausgewiesen wird und
- b) die ordentlichen Abschreibungen kleiner als die Nettoinvestitionen sind.

Da im vorliegenden Budget ein Aufwandüberschuss prognostiziert wird, sind keine zusätzlichen Abschreibungen vorzunehmen.

1.3 Investitionsrechnung / Aktivierungsgrenze

Die Investitionsrechnung erfasst jene Ausgaben und Einnahmen, die eigene oder subventionierte Vermögenswerte Dritter mit mehrjähriger Nutzungsdauer schaffen oder verbessern (Art. 79 GV). Der Gemeinderat belastet einzelne Investitionen des Allgemeinen Haushaltes bis zum Betrag von Fr. 50'000.—

Dies ist die maximal mögliche Aktivierungsgrenze für Biglen. Bei den Spezialfinanzierungen Wasser, Abwasser, Abfall und Elektrizität werden Investitionen bereits ab Fr. 5'000.— in der Investitionsrechnung aktiviert. Der Gemeinderat verfolgt dabei eine konstante Praxis.

2 Erläuterungen

2.1 Allgemeines / Ausgangslage

Die Rechnung 2021 schloss im Gesamthaushalt mit einem Ertragsüberschuss von Fr. 86'475.00 ab. Der Abschluss ist damit Fr. 325'770.00 besser als budgetiert. Der gesamte Sach- und übrige Betriebsaufwand fiel rund Fr. 340'000.00 tiefer aus als budgetiert war. Ein Teil dieser positiven Effekte musste für vorgeschriebene, zusätzliche Abschreibungen verwendet werden. Die Gesamteinnahmen haben die prognostizierten Werte leicht übertroffen, obwohl die Steuereinnahmen den budgetierten Ertrag nicht ganz erreicht haben.

2.2 Erfolgsrechnung

2.2.1 Entwicklung der Aufgabenbereiche nach Funktionen (Veränderung gegenüber Budget Vorjahr)

Aufgabenbereiche	Budget 2023		Budget 2022		Abweichung in %
	Nettoaufwand	Nettoertrag	Nettoaufwand	Nettoertrag	
0 Allgemeine Verwaltung	CHF 766'050		CHF 757'100		+ 1.2 %
1 Öffentliche Ordnung und Sicherheit, Verteidigung	CHF 34'400		CHF 27'390		+ 25.6 %
2 Bildung	CHF 1'834'300		CHF 1'758'090		+ 4.3 %
3 Kultur, Sport und Freizeit	CHF 185'070		CHF 175'850		+ 5.2 %
4 Gesundheit	CHF 13'100		CHF 12'950		+ 19.4 %
5 Soziale Sicherheit	CHF 1'620'100		CHF 1'611'830		+ 1.2 %
6 Verkehr und Nachrichtenübermittlung	CHF 445'530		CHF 431'770		+ 3.2 %
7 Umweltschutz und Raumordnung	CHF 128'450		CHF 109'490		+ 17.3 %
8 Volkswirtschaft		CHF 154'700		CHF 161'970	- 4.5 %
9 Steuern und Finanzen		CHF 4'872'300		CHF 4'722'500	+ 3.2 %

Allgemeine Verwaltung **Nettoaufwand Fr. 766'050**

0110 Legislative

2023 finden zwei Wahlgänge statt (Gemeinde- und die Nationalratswahlen).

0220 Allgemeine Dienste

Bei den Allgemeinen Diensten wird gesamthaft mit leicht tieferen Ausgaben gerechnet. Die Personalkosten bewegen sich voraussichtlich im gleichen Rahmen wie im Vorjahr. Allerdings ist eine Arbeitsplatzbewertung im Gange, welche allenfalls Anpassungen nach sich ziehen wird.

Für Honorare von externen Beratungen und Fachexperten werden tiefere Kosten angenommen. Für den Unterhalt der Software und die Lizenzkosten wird von den Ausgaben 2021 ausgegangen.

029 Verwaltungsliegenschaften

Hier tragen hauptsächlich die höheren Heizkosten zur Kostensteigerung bei.

Öffentliche Ordnung und Sicherheit, Verteidigung **Nettoaufwand Fr. 34'400**

1400 Allgemeines Rechtswesen

Die Gebühreneinnahmen für Amtshandlungen waren 2022 wohl zu optimistisch budgetiert und werden 2023 tiefer angesetzt.

1500 Feuerwehr, 1610 Militärische Verteidigung und 1620 Zivilschutz

Bei diesen Bereichen gibt es nur geringfügige Veränderungen.

Bildung **Nettoaufwand Fr. 1'834'300**

2110 Kindergarten

Die Gehaltskostenberechnung basiert auf den Ausgaben 2021. Der Kostenanteil wird mit 111'000 Franken budgetiert und liegt damit rund 12'000 Franken über dem Budget 2022 und 3'000 Franken über der Rechnung 2021.

2120 Primarstufe

Bei der Primarschule ist für zwei Klassen der Ersatz von Pulten und Stühlen im Betrag von 31'400 Franken geplant. Die vorgesehene Anschaffung von ipads macht rund 15'000 Franken aus.

Der Gehaltskostenanteil der Gemeinde liegt mit 603'000 Franken rund 30'000 Franken tiefer als 2022 budgetiert.

2130 Sekundarstufe

Bei der Sekundarstufe wird insgesamt mit tieferen Auslagen gerechnet. Beim Gehaltskostenanteil wird von einer Erhöhung ausgegangen, insbesondere wegen den zusätzlichen Lektionen für die Klassenlehrpersonen.

Einerseits werden die Gemeindebeiträge an Schulreisen, Exkursionen, Lager erhöht. Andererseits wird ein Beitrag zur Sportförderung aus dem Schwarzfonds entnommen.

2170 Schulliegenschaften

Es ist vorgesehen, die Absauganlage im Werkraum zu ersetzen (9'200 Franken). Für das Heizöl muss mit wesentlich höheren Kosten gerechnet werden.

Bei den Schulliegenschaften sind Unterhaltsarbeiten im Umfang von 131'600 Franken geplant. Im Erdgeschoss des Schulhauses Feltschen ist geplant, die Beleuchtung auf LED umzustellen. Dafür sind Kosten im Betrag von 32'000 Franken vorgesehen. Die Revision der Falttüren der Aula kosten 13'500 Franken. Für den Ersatz des Bodens der Bibliothek sind 22'000 Franken und für die Unterteilung des Logo-Zimmers mit neuem Bodenbelag sind 45'000 geplant.

2180 Tagesbetreuung

Die budgetierten Kosten für die Tagesschule liegen leicht unter den Budgetzahlen für 2022.

2190 Schulleitung und Schulverwaltung

Der grösste Teil der Honorarkosten betreffend Nachfolgeregelung der Schulleitung fällt 2022 an, so dass sich die Kosten gegenüber dem Vorjahr verringern.

Kultur, Sport und Freizeit **Nettoaufwand Fr. 185'070**

Der geplante Nettoaufwand für den Bereich Kultur, Sport und Freizeit liegt gesamthaft rund 10'000 Franken höher als im Vorjahr. Darin enthalten ist der Zehnspeicher, die Bibliothek, Musik, Theater und übrige Kultur, Massenmedien, Schwimmbad und Freizeit.

Gesundheit **Nettoaufwand Fr. 13'100**

Dieser Bereich beinhaltet die ambulante Krankenpflege, den Schulgesundheitsdienst und die Schulzahnpflege. Die Kosten liegen im bisherigen Rahmen.

Soziale Sicherheit **Nettoaufwand Fr. 1'620'100**

5320 Ergänzungsleistungen AHV/IV

Die Lastenausgleichsbeiträge an die Ergänzungsleistungen nehmen um 9'000 Franken auf rund 450'000 Franken zu.

5450 Leistungen an Familien allgemein

Im Bereich der familienergänzenden Kinderbetreuung (Kitas und Tagesfamilien) wurde ab 1. Januar 2020 auf das Betreuungsgutscheinsystem umgestellt. Es wird Kosten und Beiträgen im bisherigen Rahmen gerechnet (Nettokosten 13'000 Franken).

5796 Regionaler Sozialdienst

Der Kostenanteil an den regionalen Sozialdienst fällt in Folge steigender Fallzahlen höher aus.

5799 Lastenausgleich Sozialhilfe

In den Lastenausgleich der Sozialhilfe fliessen voraussichtlich 1'048'000 Franken. Gegenüber dem Budget 2022 sind dies 8'000 Franken weniger. Im Vergleich zur Rechnung 2021 ist es jedoch eine Zunahme von 118'000 Franken.

Verkehr und Nachrichtenübermittlung **Nettoaufwand Fr. 445'530**

6150 Gemeindestrassen

Beim Strassenunterhalt sind nebst kleineren Unterhaltsarbeiten ein neuer Deckbelag der Bahnhofstrasse für 46'000 Franken und die Oberflächensanierung Dürrenthan - Grippelen geplant (10'000 Franken).

6290 Öffentlicher Verkehr

Momentan werden noch zwei SBB-Tageskarten angeboten, da sich die Gemeinden Arni, Landiswil und Walkringen nicht mehr beteiligen. Es wird mit einem Verlust von rund 4'000 Franken gerechnet.

Umweltschutz und Raumordnung **Nettoaufwand Fr. 128'450**

Hinweise zu den Spezialfinanzierungen Wasserversorgung, Abwasserentsorgung und Abfall finden Sie unter Ziffer 2.2.8.

7410 Gewässerverbauungen

2023 steht der Weiherunterhalt an, der im 5-Jahres-Rhythmus durchgeführt wird (6'000 Franken).

7716 Regionale Friedhoforganisation

In der Aufbahrungshalle wird der Bodenbelag ersetzt und die Wände neu gestrichen. Dafür wird mit Kosten von 16'000 Franken gerechnet.

7900 Raumordnung allgemein

Im Bereich Raumordnung sind Einnahmen aus Mehrwertabgaben von rund 40'000 Franken vorgesehen. 10% der Einnahmen müssen dem Kanton abgeliefert werden und die restlichen Einnahmen sind in die Spezialfinanzierung einzulegen.

Volkswirtschaft **Nettoertrag Fr. 154'700**

8711 Elektrizitätsnetz

Das Netznutzungsentgelt an den Vorlieferanten nimmt um 21'000 Franken auf 271'000 Franken zu. Bei den Kosten für die Swissgrid Systemdienstleistungen wird mit einem Kostenzuwachs von knapp 24'600 Franken auf 37'000 Franken gerechnet.

Bei den Einnahmen nehmen die Netznutzungsentgelte um rund 170'000 Franken zu.

8712 Elektrizitätswerk

Beim Energieeinkauf vom Vorlieferanten wird gegenüber dem Budget 2022 mit einer Zunahme um 13'000 Franken gerechnet.

Weitere Angaben zu den Ergebnissen der Spezialfinanzierung der Elektrizitätsversorgung finden Sie unter Kapitel 3.7.

Steuern und Finanzen **Nettoertrag Fr. 4'872'300**

9100 Allgemeine Gemeindesteuern

Damit der Finanzhaushalt längerfristig tragbar bleibt, schlägt der Gemeinderat eine Erhöhung der Steueranlage von 1.75 auf 1.9 vor. Mit der Erhöhung der Steueranlage, einem leichten Zuwachs der Einwohnerinnen und Einwohner sowie der Aufrechnung eines Steuerzuwachses kann mit Steuereinnahmen von insgesamt 4.09 Mio. Franken gerechnet werden. Dies sind rund 202'000 Franken mehr als 2022 budgetiert.

9300 Finanz- und Lastenausgleich

Der Kostenanteil für den Lastenausgleich neue Aufgabenteilung wird sich leicht erhöhen. Der Zuschuss für soziodemografische Lasten wird voraussichtlich entfallen. Dafür nimmt der Zuschuss Disparitätenabbau um 69'000 Franken zu, so dass die Gemeinde netto 44'000 Franken mehr erhält als 2022 erwartet.

2.2.2 Übersicht nach Sachgruppen (ohne Abschlusskonten)

Aufwandarten	Budget 2023		Budget 2022		Abweichung in %	
30 Personalaufwand	CHF	1'379'400	CHF	1'319'030	+	4.6 %
31 Sach- und übriger Betriebsaufwand	CHF	2'659'860	CHF	2'541'620	+	4.7 %
33 Abschreibungen Verwaltungsvermögen	CHF	348'500	CHF	373'280	-	6.6 %
34 Finanzaufwand	CHF	28'300	CHF	31'000	-	8.7 %
35 Einlagen in Fonds und Spezialfinanzierungen	CHF	128'100	CHF	152'700	-	16.1 %
36 Transferaufwand	CHF	4'481'400	CHF	4'386'720	+	2.2 %
38 Ausserordentlicher Aufwand	CHF	91'400	CHF	107'650	-	15.1 %
39 Interne Verrechnungen	CHF	104'600	CHF	107'800	-	3.0 %

Ertragsarten	Budget 2023		Budget 2022		Abweichung in %	
40 Fiskalertrag	CHF	4'670'800	CHF	4'471'800	+	4.5 %
42 Entgelte	CHF	2'436'500	CHF	2'285'160	+	6.6 %
43 Verschiedene Erträge	CHF	45'000	CHF	45'000		
44 Finanzertrag	CHF	96'760	CHF	102'570	-	5.7 %
45 Entnahmen aus Fonds und Spezialfinanzierungen	CHF	43'300	CHF	56'880	-	23.9 %
46 Transferertrag	CHF	1'411'500	CHF	1'344'110	+	5.0 %
48 Ausserordentlicher Ertrag	CHF	145'000	CHF	138'520	+	4.7 %
49 Interne Verrechnungen	CHF	104'600	CHF	107'800	-	3.0 %

2.2.3 Erläuterung zur Entwicklung des Personalaufwandes

Die Gesamtkosten (Behörden und Personal) nehmen um 4.6% zu. Bei den Gehaltskosten ist ein Zuwachs von 1.5% für Teuerungsausgleich und Realloohnerhöhungen eingerechnet.

Für die Aus- und Weiterbildung von Behördenmitgliedern und des gesamten Personals sind Kosten von 26'700 Franken im Budget eingestellt. Dies entspricht dem Vorjahreswert.

2.2.4 Erläuterung zur Entwicklung des Sachaufwandes

Der Sach- und übrige Betriebsaufwand liegt mit 2.66 Mio. Franken 4.6% bzw. 188'000 Franken über dem Budget 2022. Ein wichtiger Grund sind die höheren Kosten bei der Elektrizitätsversorgung (Netz und Werk). Für Netznutzungsentgelte, Energieeinkauf, Systemdienstleistungen und Netzzuschlag wird mit Mehrkosten von 76'000 Franken gerechnet.

Da die Preise für Heizmaterial und Energie steigen, wird von einer Kostenzunahme um rund 50'000 Franken auf 141'000 Franken ausgegangen.

2.2.5 Erläuterung zur Entwicklung des Steuerertrages

Im vorliegenden Budget wird mit einer Steueranlage von 1.9 und einem unveränderten Satz von 1.2 ‰ der amtlichen Werte für die Liegenschaftssteuern gerechnet. Es wird von einer moderaten Zunahme der Anzahl Steuerpflichtigen ausgegangen. Im vorliegenden Budget wird gesamthaft mit knapp 200'000 Franken mehr Steuereinnahmen gerechnet.

Bei den direkten Steuern der Natürlichen Personen (Einkommens- und Vermögenssteuer, Steuerauscheidungen und Quellensteuern) wird von einer Zunahme um rund 170'000 Franken auf 3.9 Mio. Franken ausgegangen. Bei den Juristischen Personen wird gegenüber dem Budget 2022 mit einem Anstieg um gut 34'000 Franken auf 175'000 Franken gerechnet.

Die übrigen direkten Steuern liegen mit 576'000 Franken leicht dem Vorjahresbudget. Die Vermögensgewinnsteuern können sehr unterschiedlich anfallen. Die budgetierten Beträge beruhen auf Durchschnittswerten der Vorjahre.

2.2.6 Erläuterung zur Entwicklung der Entgelte

Da mit deutlich höheren Kosten für die Netznutzungsentgelte zu rechnen ist und zudem verschiedene Investitionen anstehen, sind auch die Tarife seitens der Elektrizitätsversorgung der Gemeinde erhöht worden. Es sind Einnahmen für die Netznutzungsentgelte im Betrag von 519'000 Franken budgetiert. Dies entspricht Mehreinnahmen von rund 174'000 Franken.

2.2.7 Erläuterung zur Entwicklung des Finanz- und Lastenausgleichs

Die Budgetwerte des Finanz- und Lastenausgleichs basieren auf den kantonalen Prognosen und der entsprechenden Finanzplanungshilfe. Der gesamte Aufwand liegt leicht unter dem Vorjahresbudget. Je Einwohner*In bezahlt die Gemeinde Biglen voraussichtlich 1'099 Franken an den Finanz- und Lastenausgleich (ohne Gehaltskostenanteil Lehrpersonen). Für 2022 waren 1'123 Franken je Einwohner*in prognostiziert, da infolge Corona-Pandemie mit einem hohen Zuwachs bei der Sozialhilfe gerechnet worden war. Es wird kein Zuschuss «Mindestausstattung» erwartet und auch kein Zuschuss mehr für soziodemografische Lasten.

Die Nettobelastung des Finanz- und Lastenausgleichs in Prozenten des Steuerertrages beträgt 70% (siehe nachfolgende Zusammenstellung).

Finanz- und Lastenausgleich (FILAG)	Budget 2023	Budget 2022	Rechnung 2021
Lehrergehälter	CHF 1'193'000.00	CHF 1'204'000.00	CHF 1'074'558.00
Ergänzungsleistungen	CHF 450'700.00	CHF 441'000.00	CHF 426'131.00
Familienzulagen	CHF 9'500.00	CHF 10'980.00	CHF 10'172.00
Sozialhilfe	CHF 1'048'000.00	CHF 1'055'900.00	CHF 930'332.00
Öffentlicher Verkehr	CHF 202'000.00	CHF 209'900.00	CHF 174'135.00
Neue Aufgabenteilung	CHF 344'500.00	CHF 338'550.00	CHF 341'590.00
Total Ausgaben FILAG	CHF 3'247'700.00	CHF 3'260'330.00	CHF 2'956'918.00
Disparitätenabbau	CHF 414'000.00	CHF 345'000.00	CHF 351'414.00
Mindestausstattung	CHF -	CHF -	CHF -
Soziodemografische Lasten	CHF -	CHF 19'700.00	CHF 19'659.00
Total Zuschüsse FILAG	CHF 414'000.00	CHF 364'700.00	CHF 371'073.00
Nettoaufwand	CHF 2'833'700.00	CHF 2'895'630.00	CHF 2'585'845.00
Allg. Gemeindesteuern (Funktion 9100)	CHF 4'066'300.00	CHF 3'866'800.00	CHF 3'749'922.00
Nettoaufwand in % Steuerertrag	70%	75%	69%

2.2.8 Spezialfinanzierungen

In den Bereichen Wasser und Abwasser erfolgen die Einlagen in die Spezialfinanzierung Werterhalt zum gesetzlichen Minimum von 60 %. Die Anschlussgebühren werden vollumfänglich eingelegt und an die jährliche Einlage angerechnet. Die Wasser- und Abwassergebühren wurden auf 2020 gesenkt um die Reserven abzubauen. Bei der Wasserversorgung wird ein Ertragsüberschuss erwartet und bei der Abwasserentsorgung ein Aufwandüberschuss von rund 91'000 Franken. 2022 wird die Übernahme der regional relevanten Abwasseranlagen (Leitungen, Sonderbauwerke, Trennbauwerke, Kontrollschächte) durch den Gemeindeverband ARA Worblental, Worblaufen, vollzogen.

Im Bereich Abfall wird bei gleichbleibenden Gebühren ebenfalls mit einem Aufwandüberschuss gerechnet. Im Bereich Elektrizität werden die Tarife für die Netznutzungsentgelte auf 1. Januar 2023 erhöht. Der gesamte Stromeinkauf erfolgt zu 100 % aus der schweizerischen Wasserkraft. Alle spezialfinanzierten Bereiche zusammen, weisen gesamthaft einen Aufwandüberschuss von 55'800 Franken aus.

Die Spezialfinanzierungen schliessen wie folgt ab:

Bereich	Ergebnis		Kosten- deckungsgrad	Voraussichtlicher Bestand am 31.12.2023	
				Rechnungsausgleich	Werterhalt
Wasserversorgung	CHF	16'200.—	107.69 %	CHF 642'357.—	CHF 1'133'976.—
Abwasserentsorgung	CHF	-91'400.—	77.17 %	CHF 301'490.—	CHF 2'902'174.—
Abfallentsorgung	CHF	-10'100.—	94.58 %	CHF 114'649.—	
Elektrizität	CHF	29'500.—	102.06 %	CHF 1'039'371.—	CHF 1'449'896.—

2.3 Investitionen

Für 2023 sind Investitionsausgaben von gesamthaft 1.34 Mio. Franken geplant:

Projekte Allgemeiner Haushalt	Ausgaben		Einnahmen
Turnhallen, Ersatzneubau	CHF	200'000	
Primarschule Feltschen, Heizungsersatz	CHF	260'000	
Schwimmbad, Wasseraufbereitungsanlage	CHF	60'000	
Rohrstrasse, Erneuerung Werkleitungen, Anp. Gem.Strass	CHF	130'000	
Energiegruppe, Rahmenkredit	CHF	50'000	
Ortsplanungsrevision	CHF	60'000	
Energiepolitik, Planungen/Projektbegleitungen	CHF	50'000	
Total Allgemeiner Haushalt	CHF	760'000	CHF -

Projekte Wasserversorgung	Ausgaben		Einnahmen
Rohrstrasse - Erneuerung Werkleitungen	CHF	50'000	
Hydranten - Ersatz	CHF	5'000	
Wasserzähler - Anschaffung	CHF	5'000	
Überwachungssystem Leitungsnetz Lorno - Upgrade	CHF	112'000	
Generelle Wasserversorgungsplanung (GWP)	CHF	33'000	
Projekt Grundwassernutzung Ried	CHF	50'000	
Total Wasserversorgung	CHF	255'000	CHF -

Projekte Abwasserentsorgung	Ausgaben		Einnahmen
GEP - Überarbeitung	CHF	20'000	
Rohrstrasse - Erneuerung Werkleitungen	CHF	90'000	
Öffentliche Kanalaufnahmen	CHF	150'000	
Total Abwasserentsorgung	CHF	260'000	CHF -
Projekte Elektrizität	Ausgaben		Einnahmen
Neue Hausanschlussleitungen	CHF	50'000	
Messinstrumente EV - Anschaffung	CHF	15'000	
Total Elektrizität	CHF	65'000	CHF -

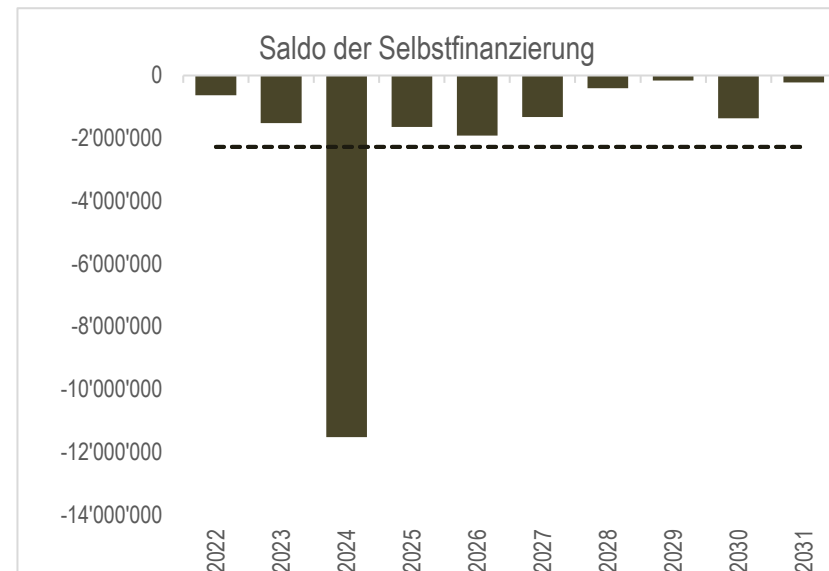
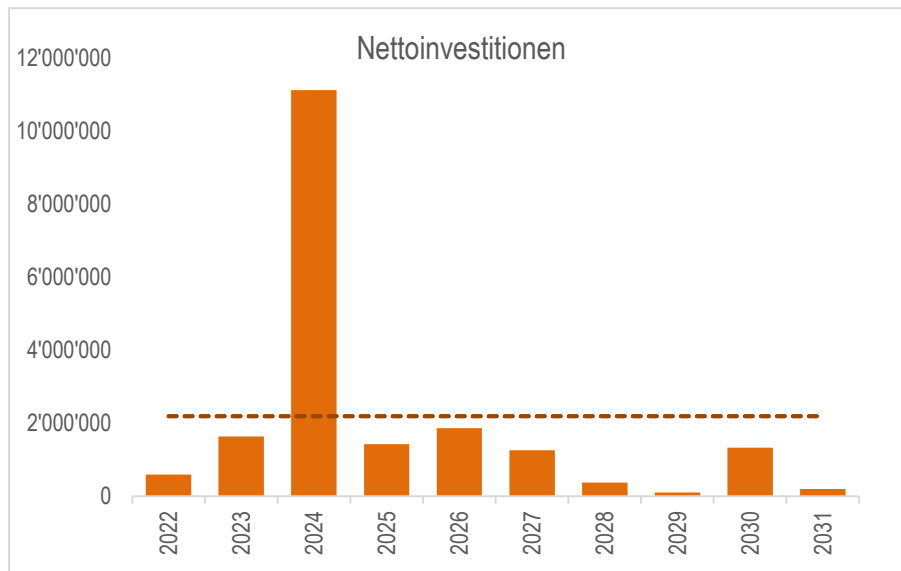
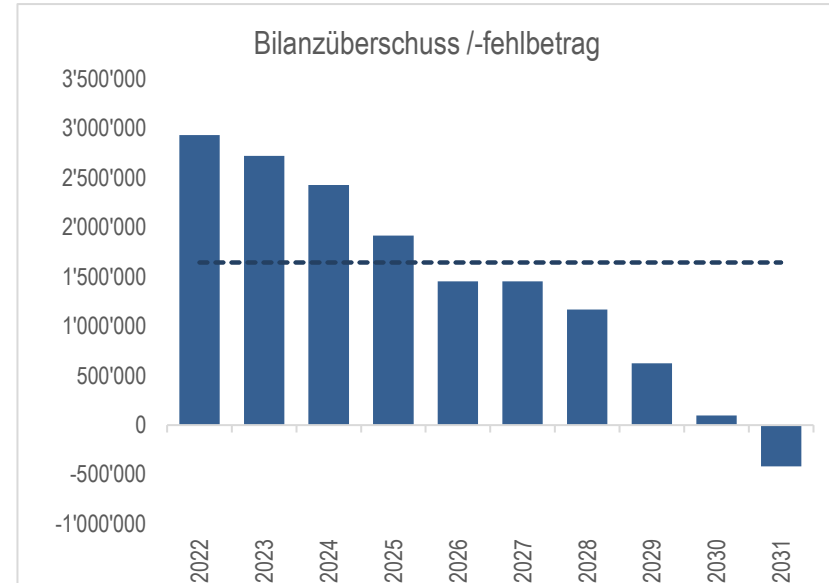
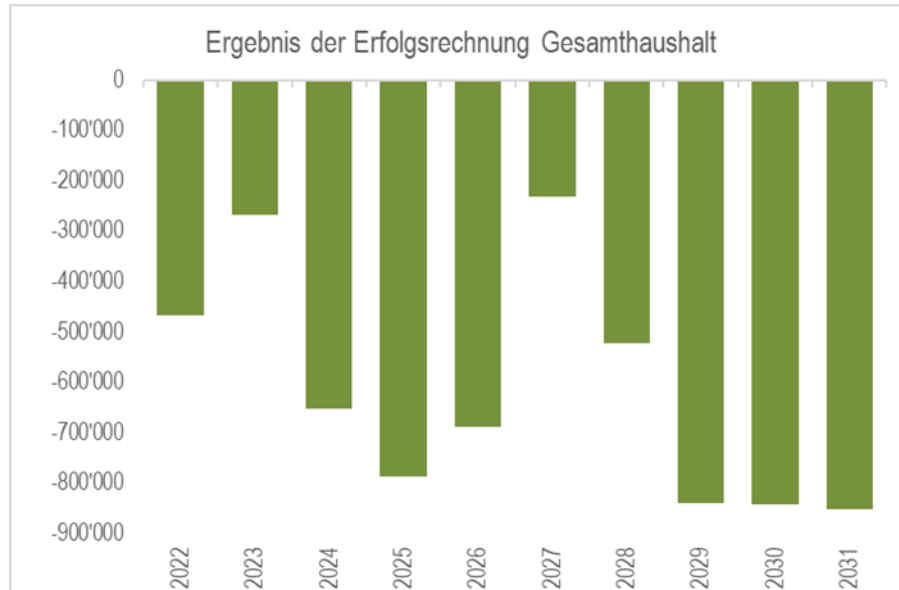
2.4 Finanzplanung 2023 – 2031

Die Finanzplanung für die Jahre 2023 – 2031 wurde durch die Finanz- und Volkswirtschaftskommission am 22.08.2022 und durch den Gemeinderat am 15. September 2022 beraten. Wie sich schon in den Vorjahren abzeichnete, ist eine Erhöhung der Steueranlage erforderlich, damit der Steuerhaushalt langfristig tragbar bleibt.

Die geplanten Investitionen von fast 20 Mio. Franken müssen weitgehend mit Fremdmitteln finanziert werden. Die grösste Investition ist der Neubau der Turnhallen mit Kosten von 11.4 Mio. Franken. Die Urnenabstimmung über den Kredit für die Turnhallen findet am 27. November 2022 statt. Die Folgekosten, welche hauptsächlich aus den Abschreibungen und Zinsen bestehen, belasten die Rechnungsergebnisse der kommenden Jahre mit etwa 2.8 Steuerzehnteln.

Die Reserven (Bilanzüberschuss und finanzpolitische Reserve) werden abgebaut. Um die Ausgaben und Investitionskosten auch in den folgenden Jahren finanzieren zu können, schlägt der Gemeinderat eine Erhöhung der Steueranlage auf 1.9 vor.

2.4.1 Ergebnisse der Finanzplanung (Gesamthaushalt)



3 Ergebnis

3.1 Allgemeine Übersicht

	Budget 2023	Budget 2022	Rechnung 2021
Jahresergebnis ER Gesamthaushalt	-268'100.00	-467'960.00	86'475.00
Jahresergebnis ER Allgemeiner Haushalt	-212'300.00	-302'540.00	94'578.33
Jahresergebnis Spezialfinanzierungen	-55'800.00	-165'420.00	-8'103.33
Steuerertrag natürliche Personen	3'912'000.00	3'740'500.00	3'471'430.15
Steuerertrag juristische Personen	175'300.00	141'300.00	286'178.50
Liegenschaftssteuer	400'000.00	405'000.00	391'437.75
Nettoinvestitionen	1'339'000.00	1'817'000.00	850'610.70

3.2 Übersicht Gesamtergebnis Gemeinde

	Budget 2023	Budget 2022	Rechnung 2021
Erfolgsrechnung			
Betrieblicher Aufwand	9'001'760.00	8'778'350.00	8'004'723.48
Betrieblicher Ertrag	8'611'600.00	8'207'950.00	8'082'994.35
Ergebnis aus betrieblicher Tätigkeit	-390'160.00	-570'400.00	78'270.87
Finanzaufwand	28'300.00	31'000.00	33'275.77
Finanzertrag	96'760.00	102'570.00	132'788.00
Ergebnis aus Finanzierung	68'460.00	71'570.00	99'512.23
Operatives Ergebnis	-321'700.00	-498'830.00	177'783.10
Ausserordentlicher Aufwand	91'400.00	107'650.00	330'515.50
Ausserordentlicher Ertrag	145'000.00	138'520.00	239'207.40
Ausserordentliches Ergebnis	53'600.00	30'870.00	-91'308.10
Gesamtergebnis Erfolgsrechnung	-268'100.00	-467'960.00	86'475.00
Investitionsrechnung			
Investitionsausgaben	1'340'000.00	1'818'000.00	856'610.70
Investitionseinnahmen	1'000.00	1'000.00	6'000.00
Ergebnis Investitionsrechnung	-1'339'000.00	-1'817'000.00	-850'610.70
Finanzierungsergebnis			
Gesamtergebnis Erfolgsrechnung	-268'100.00	-467'960.00	86'475.00
Abschreibungen Verwaltungsvermögen	348'500.00	373'280.00	316'684.10
Einlagen Fonds u. Spezialfinanzierungen	128'100.00	152'700.00	207'460.55
Entnahmen Fonds u. Spezialfinanzierungen	-43'300.00	-56'880.00	-42'793.05
Wertberichtigungen Darlehen VV	0.00	0.00	0.00
Wertberichtigungen Beteiligungen VV	0.00	0.00	0.00
Abschreibungen Investitionsbeiträge	5'200.00	0.00	5'220.20
Einlagen in das Eigenkapital	91'400.00	107'650.00	330'515.50
Entnahmen aus dem Eigenkapital	-145'000.00	-138'520.00	-239'207.40
Aufwertung Verwaltungsvermögen	0.00	0.00	0.00
Selbstfinanzierung	116'800.00	-29'730.00	664'354.90
Nettoinvestitionen			
Ergebnis Investitionsrechnung	-1'339'000.00	-1'817'000.00	-850'610.70
Finanzierungsergebnis	-1'222'200.00	-1'846'730.00	-186'255.80
(+ = Finanzierungsüberschuss / - = Finanzierungsfehlbetrag)			

3.3 Ergebnis Allgemeiner Haushalt

	Budget 2023	Budget 2022	Rechnung 2021
Erfolgsrechnung			
Betrieblicher Aufwand	6'785'160.00	6'684'550.00	5'975'467.45
Betrieblicher Ertrag	6'461'700.00	6'275'810.00	6'069'694.65
Ergebnis aus betrieblicher Tätigkeit	-323'460.00	-408'740.00	94'227.20
Finanzaufwand	28'300.00	31'000.00	33'275.77
Finanzertrag	95'660.00	97'870.00	131'756.00
Ergebnis aus Finanzierung	67'360.00	66'870.00	98'480.23
Operatives Ergebnis	-256'100.00	-341'870.00	192'707.43
Ausserordentlicher Aufwand	76'400.00	80'850.00	322'015.50
Ausserordentlicher Ertrag	120'200.00	120'180.00	223'886.40
Ausserordentliches Ergebnis	43'800.00	39'330.00	-98'129.10
Gesamtergebnis Erfolgsrechnung	-212'300.00	-302'540.00	94'578.33

3.4 Ergebnis Wasserversorgung

	Budget 2023	Budget 2022	Rechnung 2021
Erfolgsrechnung			
Betrieblicher Aufwand	210'600.00	234'680.00	190'328.80
Betrieblicher Ertrag	226'700.00	243'680.00	244'578.70
Ergebnis aus betrieblicher Tätigkeit	16'100.00	9'000.00	54'249.90
Finanzaufwand	0.00	0.00	0.00
Finanzertrag	100.00	0.00	45.00
Ergebnis aus Finanzierung	100.00	0.00	45.00
Operatives Ergebnis	16'200.00	9'000.00	54'294.90
Ausserordentlicher Aufwand	0.00	0.00	0.00
Ausserordentlicher Ertrag	0.00	0.00	0.00
Ausserordentliches Ergebnis	0.00	0.00	0.00
Gesamtergebnis Erfolgsrechnung	16'200.00	9'000.00	54'294.90

3.5 Ergebnis Abwasserentsorgung

	Budget 2023	Budget 2022	Rechnung 2021
Erfolgsrechnung			
Betrieblicher Aufwand	400'400.00	373'210.00	376'773.10
Betrieblicher Ertrag	308'600.00	297'560.00	368'518.65
Ergebnis aus betrieblicher Tätigkeit	-91'800.00	-75'650.00	-8'254.45
Finanzaufwand	0.00	0.00	0.00
Finanzertrag	400.00	2'400.00	499.00
Ergebnis aus Finanzierung	400.00	2'400.00	499.00
Operatives Ergebnis	-91'400.00	-73'250.00	-7'755.45
Ausserordentlicher Aufwand	0.00	0.00	0.00
Ausserordentlicher Ertrag	0.00	0.00	0.00
Ausserordentliches Ergebnis	0.00	0.00	0.00
Gesamtergebnis Erfolgsrechnung	-91'400.00	-73'250.00	-7'755.45

3.6 Ergebnis Abfall

	Budget 2023	Budget 2022	Rechnung 2021
Erfolgsrechnung			
Betrieblicher Aufwand	186'500.00	186'000.00	175'025.40
Betrieblicher Ertrag	176'300.00	176'000.00	175'459.45
Ergebnis aus betrieblicher Tätigkeit	-10'200.00	-10'000.00	434.05
Finanzaufwand	0.00	0.00	0.00
Finanzertrag	100.00	100.00	27.00
Ergebnis aus Finanzierung	100.00	100.00	27.00
Operatives Ergebnis	-10'100.00	-9'900.00	461.05
Ausserordentlicher Aufwand	0.00	0.00	0.00
Ausserordentlicher Ertrag	0.00	0.00	0.00
Ausserordentliches Ergebnis	0.00	0.00	0.00
Gesamtergebnis Erfolgsrechnung	-10'100.00	-9'900.00	461.05

3.7 Ergebnis Elektrizitätsversorgung

	Budget 2023	Budget 2022	Rechnung 2021
Erfolgsrechnung			
Betrieblicher Aufwand	1'419'100.00	1'299'910.00	1'287'128.73
Betrieblicher Ertrag	1'438'300.00	1'214'900.00	1'224'742.90
Ergebnis aus betrieblicher Tätigkeit	19'200.00	-85'010.00	-62'385.83
Finanzaufwand	0.00	0.00	0.00
Finanzertrag	500.00	2'200.00	461.00
Ergebnis aus Finanzierung	500.00	2'200.00	461.00
Operatives Ergebnis	19'700.00	-82'810.00	-61'924.83
Ausserordentlicher Aufwand	15'000.00	26'800.00	8'500.00
Ausserordentlicher Ertrag	24'800.00	18'340.00	15'321.00
Ausserordentliches Ergebnis	9'800.00	-8'460.00	6'821.00
Gesamtergebnis Erfolgsrechnung	29'500.00	-91'270.00	-55'103.83

Spezialfinanzierung Elektrizität = Funktionen 8711 - 8714

4 Erfolgsrechnung

4.1 Zusammenzug Erfolgsrechnung nach Sachgruppen

		Budget 2023		Budget 2022		Rechnung 2021	
		Aufwand	Ertrag	Aufwand	Ertrag	Aufwand	Ertrag
	Erfolgsrechnung	9'346'860.00	9'346'860.00	9'034'320.00	9'034'320.00	8'644'873.12	8'644'873.12
3	Aufwand	9'226'060.00		9'024'800.00		8'470'653.00	
30	Personalaufwand	1'379'400.00		1'319'030.00		1'255'650.05	
31	Sach- und übriger Betriebsaufwand	2'659'860.00		2'541'620.00		2'149'343.23	
33	Abschreibungen Verwaltungsvermögen	348'500.00		373'280.00		316'684.10	
34	Finanzaufwand	28'300.00		31'000.00		33'275.77	
35	Einlagen in Fonds und Spezialfinanzierungen	128'100.00		152'700.00		207'460.55	
36	Transferaufwand	4'481'400.00		4'386'720.00		4'075'585.55	
37	Durchlaufende Beiträge	4'500.00		5'000.00			
38	Ausserordentlicher Aufwand	91'400.00		107'650.00		330'515.50	
39	Interne Verrechnungen	104'600.00		107'800.00		102'138.25	
4	Ertrag		8'957'960.00		8'556'840.00		8'557'128.00
40	Fiskalertrag		4'670'800.00		4'471'800.00		4'329'664.20
42	Entgelte		2'436'500.00		2'285'160.00		2'321'263.15
43	Verschiedene Erträge		45'000.00		45'000.00		
44	Finanzertrag		96'760.00		102'570.00		132'788.00
45	Entnahmen Fonds u. Spezialfinanzierungen		43'300.00		56'880.00		42'793.05
46	Transferertrag		1'411'500.00		1'344'110.00		1'389'273.95
47	Durchlaufende Beiträge		4'500.00		5'000.00		
48	Ausserordentlicher Ertrag		145'000.00		138'520.00		239'207.40
49	Interne Verrechnungen		104'600.00		107'800.00		102'138.25
9	Abschlusskonten	120'800.00	388'900.00	9'520.00	477'480.00	174'220.12	87'745.12
90	Abschluss Erfolgsrechnung	120'800.00	388'900.00	9'520.00	477'480.00	174'220.12	87'745.12

4.2 Zusammenzug Erfolgsrechnung nach funktionaler Gliederung

		Budget 2023		Budget 2022		Rechnung 2021	
		Aufwand	Ertrag	Aufwand	Ertrag	Aufwand	Ertrag
	ERFOLGSRECHNUNG	9'346'860.00	9'346'860.00	9'034'320.00	9'034'320.00	8'644'873.12	8'644'873.12
0	Allgemeine Verwaltung	1'057'250.00	291'200.00	1'049'860.00	292'760.00	951'193.02	305'482.80
	Nettoaufwand		766'050.00		757'100.00		645'710.22
1	Öffentliche Ordnung und Sicherheit, Verteidigung	211'100.00	176'700.00	214'940.00	187'550.00	218'415.75	182'231.95
	Nettoaufwand		34'400.00		27'390.00		36'183.80
2	Bildung	2'397'700.00	563'400.00	2'331'090.00	573'000.00	1'982'576.54	569'179.15
	Nettoaufwand		1'834'300.00		1'758'090.00		1'413'397.39
3	Kultur, Sport und Freizeit, Kirche	254'970.00	69'900.00	245'730.00	69'880.00	305'956.90	66'795.05
	Nettoaufwand		185'070.00		175'850.00		239'161.85
4	Gesundheit	14'200.00	1'100.00	14'150.00	1'200.00	8'902.70	
	Nettoaufwand		13'100.00		12'950.00		8'902.70
5	Soziale Sicherheit	1'677'500.00	57'400.00	1'667'880.00	56'050.00	1'510'059.00	55'761.15
	Nettoaufwand		1'620'100.00		1'611'830.00		1'454'297.85
6	Verkehr und Nachrichtenübermittlung	504'390.00	58'860.00	521'510.00	89'740.00	427'309.75	77'709.60
	Nettoaufwand		445'530.00		431'770.00		349'600.15
7	Umweltschutz und Raumordnung	1'046'350.00	917'900.00	1'026'730.00	917'240.00	945'619.75	855'606.70
	Nettoaufwand		128'450.00		109'490.00		90'013.05
8	Volkswirtschaft	1'556'600.00	1'711'300.00	1'338'510.00	1'500'480.00	1'326'083.37	1'488'093.42
	Nettoertrag		154'700.00		161'970.00		162'010.05
9	Finanzen und Steuern	626'800.00	5'499'100.00	623'920.00	5'346'420.00	968'756.34	5'044'013.30
	Nettoertrag		4'872'300.00		4'722'500.00		4'075'256.96

5 Investitionsrechnung

5.1 Zusammenzug Investitionsrechnung nach funktionaler Gliederung

		Budget 2023		Budget 2022		Rechnung 2021	
		Ausgaben	Einnahmen	Ausgaben	Einnahmen	Ausgaben	Einnahmen
	INVESTITIONSRECHNUNG	1'341'000.00	1'341'000.00	1'819'000.00	1'819'000.00	862'610.70	862'610.70
2	Bildung	460'000.00		1'270'000.00		16'757.50	
	Nettoausgaben		460'000.00		1'270'000.00		16'757.50
3	Kultur, Sport und Freizeit, Kirche	60'000.00	1'000.00		1'000.00		
	Nettoausgaben		59'000.00				
	Nettoeinnahmen			1'000.00			
6	Verkehr und Nachrichtenübermittlung	130'000.00		180'000.00		241'518.05	
	Nettoausgaben		130'000.00		180'000.00		241'518.05
7	Umweltschutz und Raumordnung	575'000.00		288'000.00		473'224.75	6'000.00
	Nettoausgaben		575'000.00		288'000.00		467'224.75
8	Volkswirtschaft	115'000.00		80'000.00		125'110.40	
	Nettoausgaben		115'000.00		80'000.00		125'110.40
9	Finanzen und Steuern	1'000.00	1'340'000.00	1'000.00	1'818'000.00	6'000.00	856'610.70
	Nettoeinnahmen	1'339'000.00		1'817'000.00		850'610.70	

6 Eigenkapitalnachweis

Der Eigenkapitalnachweis zeigt die voraussichtliche Veränderung des Eigenkapitals.

6.1 Auswertungen

Nachweis über das voraussichtliche Eigenkapital am 31.12.2023 (gemäss Art. 29 Abs. 1 Bst. a FHDV)

Voraussichtliches Eigenkapital	Bestand am 1.1.2022 CHF	Budget 2022 Erhöhung (+) / Reduktion (-) CHF	Budget 2023 Erhöhung (+) / Reduktion (-) CHF	Bestand 31.12.2023 CHF
29 Eigenkapital	12'905'293	-464'930	-271'300	12'209'063
290 Verpflichtungen (+) ./. Vorschüsse (-) gegenüber Spezial- finanzierungen	2'462'440	-180'420	-55'800	2'266'220
29001 SF Wasserversorgung RA	617'157	9'000	16'200	642'357
29002 SF Abwasserentsorgung RA	466'140	-73'250	-91'400	301'490
29003 SF Abfallentsorgung	134'649	-9'900	-10'100	114'649
29004 SF Elektrizität RA	1'101'141	-91'270	29'500	1'039'371
29005 Allgemeiner Haushalt	143'353	-15'000	40'000	168'353
293 Vorfinanzierungen	5'672'291	131'210	110'000	5'913'501
29300 Allgemeiner Haushalt	368'605	28'850	30'000	427'455
29301 SF Wasserversorgung WE	1'053'956	50'620	29'400	1'133'976
29302 SF Abwasserentsorgung WE	2'781'574	60'200	60'400	2'902'174
29304 SF Elektrizität WE	1'468'156	-8'460	-9'800	1'449'896
294 Reserven	974'484	0	0	974'484
29400 Zusätzliche Abschreibungen	974'484	0	0	974'484
296 Neubewertungsreserve Finanzvermögen	557'607	-113'180	-113'200	331'227
29600 Neubewertungsreserve Finanzvermögen	452'716	-113'180	-113'200	226'336
29601 Schwankungsreserve	104'891	0	0	104'891
299 Bilanzüberschuss/-fehlbetrag	3'238'471	-302'540	-212'300	2'723'631

6.2 Kommentare zu den Auswertungen

6.2.1 Verpflichtungen / Vorschüsse gegenüber Spezialfinanzierungen (Sachgruppe 290)

Die Veränderungen zeigen die Ergebnisse der gesetzlichen Spezialfinanzierungen Wasser, Abwasser, Abfall, Elektrizität sowie der Mehrwertabgabe (Allgemeiner Haushalt) und die voraussichtlichen Saldi per 31. Dezember 2023. Die Fälligkeit von Mehrwertabgaben ist in der Regel vom Baufortschritt der jeweiligen Überbauung abhängig und kann nicht genau bestimmt werden. 2023 sind Einlagen von 40'000 Franken budgetiert.

6.2.2 Vorfinanzierungen (Sachgruppe 293)

In der Vorfinanzierung **Allgemeiner Haushalt** sind die Spezialfinanzierung WE Liegenschaften des Finanzvermögens sowie der Grabfonds Friedhof Biglen enthalten. Bei den Liegenschaften des Finanzvermögens werden gemäss Reglement jährlich 2% des Gebäudeversicherungswertes eingelegt. Allfälliger Unterhalt kann mit entsprechenden Entnahmen finanziert werden. Beim Grabfonds können Private die Betreuung von Gräbern gegen Bezahlung an die Gemeinde übertragen. Diese entsprechen den Einlagen. Die Entnahme entspricht dem gesamten Aufwand für die Bepflanzung und den Unterhalt der einzelnen Gräber.

Die Einlagen in die Spezialfinanzierungen **Werterhalt Wasserversorgung und Abwasserentsorgung** erfolgen zum gesetzlichen Minimum von 60%. Die Anschlussgebühren müssen vollumfänglich eingelegt werden, werden aber an die jährliche Einlage angerechnet. Der Aufwand für planmässige Abschreibungen kann entnommen werden.

Die Einlagen in die **Spezialfinanzierung Werterhalt Elektrizität** erfolgen bis zu einem maximalen Bestand von 25% des Wiederbeschaffungswertes, welcher bereits erreicht ist. Die Anschlussgebühren werden vollumfänglich eingelegt. Der Aufwand für planmässige Abschreibungen kann entnommen werden.

6.2.3 Reserven (Sachgruppe 294)

Für 2022 und 2023 ist ein Defizit budgetiert, so dass keine zusätzlichen Abschreibungen gemacht werden.

6.2.4 Neubewertungsreserve Finanzvermögen (Sachgruppe 296)

Das Finanzvermögen wurde per 1. Januar 2016 neu bewertet und der Betrag von 670'786 Franken in die Neubewertungsreserve eingelegt. Weitere Einlagen sind nicht zulässig. Bei einer Veräusserung von Finanzvermögen, das aufgewertet wurde, muss zwingend der entsprechende Teil der Aufwertung entnommen werden. Von der Neubewertungsreserve musste 2021 die Summe von 10% der gesamten Finanzanlagen und 5% der gesamten Sachanlagen des Finanzvermögens in die Schwankungsreserve überführt werden. Der Rest darf ab 2021 innerhalb von 5 Jahren zu Gunsten des Bilanzüberschusses aufgelöst werden.

6.2.5 Bilanzüberschuss / -fehlbetrag (Sachgruppe 299)

Die Veränderung entspricht dem Ergebnis des Allgemeinen Haushalts (Aufwandüberschüsse).

7 Finanzkennzahlen

7.1 Gesamthaushalt

Kennzahl	2019	2020	2021	Budget 2022	Budget 2023	Ø 5 Jahre	Kommentar / Interpretation
Selbstfinanzierungsgrad (SFG)	114.3%	96.3%	78.91%	-2.66%	7.13%	58.80%	Selbstfinanzierung in % der Nettoinvestitionen Der SFG gibt an, in welchem Ausmass Neuinvestitionen durch selbsterwirtschaftete Mittel finanziert werden können. SFG weit unter 100% gilt als problematisch
Zinsbelastungsanteil (ZBA)	-0.1%	0.0%	-0.14%	-0.1%	-0.76%	-0.22%	Nettozinsen in % des Laufenden Ertrages Der ZBA sagt aus, welcher Anteil des Laufenden Ertrages durch den Nettozinsaufwand gebunden ist. Ein Anteil um 0% ist eine tiefe Belastung
Investitionsanteil (INA)	9.6%	12.9%	10.2%	19.34%	15.82%	13.57%	Bruttoinvestitionen in % der Gesamtausgaben Der INA zeigt die Aktivität im Bereich der Investitionen im Verhältnis zum jährlichen Gesamtaufwand. 10% bis 20% gelten als mittlere Investitionstätigkeit
Kapitaldienstanteil (KDA)	3.4%	3.7%	3.95%	3.8%	3.18%	3.61%	Kapitaldienst in % des Laufenden Ertrages Der KDA ist die Messgrösse für die Belastung des Haushaltes durch Kapitalkosten (Zinsen und Abschreibungen). Richtwert unter 5 % gilt als geringe Belastung
Selbstfinanzierungsanteil (SFA)	10.6%	10.9%	7.9%	-0.64%	1.3%	6.01%	Selbstfinanzierung in % des Laufenden Ertrages Der SFA spiegelt die Finanzkraft und den finanziellen Spielraum wider und gibt an, welcher Anteil des Ertrages zur Finanzierung der Investitionen oder Abbau von Schulden aufgewendet werden kann. SFA 5% - 20% gelten als mittlere Belastung
Nettozinsbelastungsanteil (NZB)	-1.6%	-2.1%	-1.9%	-1.5%	-1.47%	-1.71%	Finanzaufwand netto in % des Steuerertrages Der NZB gibt an, welcher Anteil des Steuerertrages für die Verzinsung von Schulden aufgewendet werden muss. NZB unter 0 Prozent: keine Belastung

Die Selbstfinanzierung (Cashflow) wird 2023 wie bereits im Budget 2022 sehr tief ausfallen. Dies zeigt sich beim Selbstfinanzierungsgrad und beim Selbstfinanzierungsanteil, welche sich verschlechtern. 2022 und 2023 sind beide Werte sehr tief. Dies ist eine ungünstige Situation, da sowohl die Investitionen wie auch ein Teil der Konsumausgaben nicht aus eigenen Mitteln gedeckt werden können.

8 Stellungnahme und Antrag der Finanz- und Volkswirtschaftskommission

Die Finanz- und Volkswirtschaftskommission beantragt dem Gemeinderat, das Budget 2023 mit einer Erhöhung der Steueranlage von 1.75 auf 1.9 und gleichbleibendem Liegenschaftssteuersatz von 1.2 ‰ zu genehmigen.

Biglen, 15. September 2022

FINANZ- UND VOLKSWIRTSCHAFTSKOMMISSION

Andrea Hofer
Präsidentin

Nicole Marte
Finanzverwalterin

9 Antrag des Gemeinderates

Der Gemeinderat beantragt der Einwohnergemeindeversammlung vom 2. Dezember 2022:

- a) Genehmigung Steueranlage für die Gemeindesteuern von 1.9 Einheiten.
- b) Genehmigung Steueranlage für die Liegenschaftssteuern von 1.2 ‰ des amtlichen Wertes.

c) Genehmigung Budget 2023 bestehend aus:	Aufwand	Ertrag	Ergebnis
Allgemeiner Haushalt	Fr. 6'889'860	Fr. 6'677'560	Fr. -212'300
Wasserversorgung	Fr. 210'600	Fr. 226'800	Fr. 16'200
Abwasserentsorgung	Fr. 400'400	Fr. 309'000	Fr. -91'400
Abfallentsorgung	Fr. 186'500	Fr. 176'400	Fr. -10'100
Elektrizität	Fr. 1'434'100	Fr. 1'463'600	Fr. 29'500
Gesamthaushalt	<u>Fr. 9'121'460</u>	<u>Fr. 8'853'360</u>	<u>Fr. -268'100</u>

Biglen, 20. Oktober 2022

GEMEINDERAT BIGLEN

Guido Heiniger
Gemeindepräsident

Marlene Schwarz
Gemeindeschreiberin

FINANZVERWALTUNG BIGLEN

Nicole Marte
Finanzverwalterin

10 Genehmigung der Einwohnergemeindeversammlung

Die Einwohnergemeindeversammlung vom 2. Dezember 2022 hat folgenden Beschluss gefasst:

- a) Genehmigung Steueranlage für die Gemeindesteuern von 1.9 Einheiten.
- b) Genehmigung Steueranlage für die Liegenschaftssteuern von 1.2 ‰ des amtlichen Wertes.

d) Genehmigung Budget 2023 bestehend aus:

	Aufwand	Ertrag	Ergebnis
Allgemeiner Haushalt	Fr. 6'889'860	Fr. 6'677'560	Fr. -212'300
Wasserversorgung	Fr. 210'600	Fr. 226'800	Fr. 16'200
Abwasserentsorgung	Fr. 400'400	Fr. 309'000	Fr. -91'400
Abfallentsorgung	Fr. 186'500	Fr. 176'400	Fr. -10'100
Elektrizität	Fr. 1'434'100	Fr. 1'463'600	Fr. 29'500
Gesamthaushalt	<u>Fr. 9'121'460</u>	<u>Fr. 8'853'360</u>	<u>Fr. -268'100</u>

Biglen, 2. Dezember 2022

EINWOHNERGEMEINDE BIGLEN

Guido Heiniger
Gemeindepräsident

Marlene Schwarz
Gemeindeschreiberin

Erfolgsrechnung (funktionale Gliederung)

		Budget 2023		Budget 2022		Rechnung 2021	
		Aufwand	Ertrag	Aufwand	Ertrag	Aufwand	Ertrag
	ERFOLGSRECHNUNG	9'346'860.00	9'346'860.00	9'034'320.00	9'034'320.00	8'644'873.12	8'644'873.12
0	Allgemeine Verwaltung	1'057'250.00	291'200.00	1'049'860.00	292'760.00	951'193.02	305'482.80
	Nettoaufwand		766'050.00		757'100.00		645'710.22
01	Legislative und Exekutive	137'500.00		124'470.00		106'937.97	
	Nettoaufwand		137'500.00		124'470.00		106'937.97
011	Legislative	28'300.00		20'830.00		19'516.42	
	Nettoaufwand		28'300.00		20'830.00		19'516.42
0110	Legislative	28'300.00		20'830.00		19'516.42	
3000.01	Löhne, Tag- und Sitzungsgelder an Behörden und Kommissionen	4'500.00		2'300.00		3'645.45	
3050.01	AG-Beiträge AHV, IV, EO, ALV, Verwaltungskosten	100.00		10.00		29.25	
3052.01	AG-Beiträge an Pensionskassen					7.15	
3053.01	AG-Beiträge an Unfallversicherungen	100.00		10.00		6.60	
3054.01	AG-Beiträge an Familienausgleichskasse			10.00		7.25	
3055.01	AG-Beiträge an Krankentaggeldversicherungen					0.80	
3099.01	Übriger Personalaufwand			500.00			
3100.01	Büromaterial			2'000.00			
3102.01	Drucksachen, Publikationen	500.00		2'700.00		2'537.95	
3119.01	Übrige Anschaffungen					454.00	
3130.01	Dienstleistungen Dritter	16'500.00		7'000.00		6'054.17	
3132.01	Honorare externe Berater, Gutachter, Fachexperten	6'000.00		5'700.00		5'700.00	
3158.01	Unterhalt immaterielle Anlagen (Software)	300.00		300.00		269.25	
3170.01	Reisekosten und Spesen	300.00		300.00		804.55	
012	Exekutive	109'200.00		103'640.00		87'421.55	
	Nettoaufwand		109'200.00		103'640.00		87'421.55
0120	Exekutive	109'200.00		103'640.00		87'421.55	
3000.01	Löhne, Tag- und Sitzungsgelder an Behörden und Kommissionen	52'800.00		52'220.00		52'798.25	
3010.01	Löhne Verwaltungs- und Betriebspersonal					730.85	
3050.01	AG-Beiträge AHV, IV, EO, ALV, Verwaltungskosten	3'400.00		3'400.00		3'321.35	
3052.01	AG-Beiträge an Pensionskassen					41.40	
3053.01	AG-Beiträge an Unfallversicherungen	100.00		120.00		99.15	
3054.01	AG-Beiträge an Familienausgleichskasse	800.00		800.00		821.05	

Erfolgsrechnung (funktionale Gliederung)

		Budget 2023		Budget 2022		Rechnung 2021	
		Aufwand	Ertrag	Aufwand	Ertrag	Aufwand	Ertrag
3055.01	AG-Beiträge an Krankentaggeldversicherungen					5.55	
3090.01	Aus- und Weiterbildung des Personals	2'100.00		4'000.00		900.00	
3099.01	Übriger Personalaufwand	11'000.00		4'100.00		4'030.25	
3170.01	Reisekosten und Spesen	21'000.00		21'000.00		18'200.00	
3199.01	Gemeinderatskredit	18'000.00		18'000.00		6'473.70	
02	Allgemeine Dienste	919'750.00	291'200.00	925'390.00	292'760.00	844'255.05	305'482.80
	Nettoaufwand		628'550.00		632'630.00		538'772.25
022	Allgemeine Dienste	856'150.00	277'500.00	877'650.00	279'060.00	804'427.65	294'023.45
	Nettoaufwand		578'650.00		598'590.00		510'404.20
0220	Allgemeine Dienste, übrige	856'150.00	277'500.00	877'650.00	279'060.00	804'427.65	294'023.45
3000.01	Löhne, Tag- und Sitzungsgelder an Behörden und Kommissionen					968.00	
3010.01	Löhne Verwaltungs- und Betriebspersonal	532'500.00		531'600.00		482'208.60	
3010.09	Taggelder von Kranken- und Unfallversicherungen, EO			-19'000.00			
3040.01	Kinder- und Ausbildungszulagen	300.00		300.00		328.00	
3050.01	AG-Beiträge AHV, IV, EO, ALV, Verwaltungskosten	36'100.00		35'900.00		29'922.55	
3052.01	AG-Beiträge an Pensionskassen	37'800.00		33'900.00		31'620.10	
3053.01	AG-Beiträge an Unfallversicherungen	5'400.00		5'300.00		5'163.70	
3054.01	AG-Beiträge an Familienausgleichskasse	8'000.00		8'500.00		7'448.15	
3055.01	AG-Beiträge an Krankentaggeldversicherungen	2'600.00		2'540.00		2'305.00	
3090.01	Aus- und Weiterbildung des Personals	12'500.00		13'090.00		6'780.00	
3091.01	Personalwerbung	1'000.00		1'000.00		2'227.20	
3099.01	Übriger Personalaufwand	200.00		500.00		175.50	
3100.01	Büromaterial	6'700.00		7'000.00		4'384.90	
3101.01	Betriebs- und Verbrauchsmaterial	300.00		400.00		2'581.90	
3102.01	Drucksachen, Publikationen	5'950.00		7'400.00		5'517.10	
3103.01	Bücher, Fachliteratur, Zeitschriften	100.00		1'700.00		1'735.00	
3105.01	Lebensmittel	2'100.00		1'700.00		1'740.50	
3106.01	Medizinisches Material, Vorbeugungsmassnahmen	100.00					
3110.01	Anschaffung Büromobiliar und -geräte	9'500.00		34'500.00		1'730.45	
3113.01	Anschaffung IT-Geräte und Drucker (Hardware)	5'000.00		3'000.00		1'357.35	
3118.01	Anschaffung Software und Lizenzen	15'000.00		15'000.00			
3130.01	Dienstleistungen Dritter	13'800.00		14'200.00		13'711.45	
3130.05	Dienstleist. Arbeitssicherheit - Gesundheitsschutz			1'000.00			
3132.01	Honorare externe Berater, Gutachter, Fachexperten	40'000.00		77'800.00		93'335.00	
3133.01	Informatik-Nutzungsaufwand	29'000.00		29'000.00		18'752.95	
3134.01	Sach- und Haftpflichtversicherungsprämien	1'600.00		1'600.00		1'564.15	

Erfolgsrechnung (funktionale Gliederung)

		Budget 2023		Budget 2022		Rechnung 2021	
		Aufwand	Ertrag	Aufwand	Ertrag	Aufwand	Ertrag
3150.01	Unterhalt Büromobiliar und -geräte	400.00		350.00		523.65	
3153.01	Unterhalt IT-Geräte, Drucker (Hardware)	300.00		200.00			
3158.01	Unterhalt immaterielle Anlagen (Software)	57'000.00		43'000.00		56'689.95	
3170.01	Reisekosten und Spesen	800.00		750.00		161.40	
3192.01	Abgeltung von Rechten	300.00		320.00		317.75	
3611.01	Entschädigungen an Kantone und Konkordate	31'800.00		25'100.00		31'177.35	
4210.01	Gebühren für Amtshandlungen		3'500.00		4'000.00		2'285.90
4260.01	Rückerstattungen Dritter		900.00		36'300.00		39'241.55
4611.01	Entschädigungen von Kantonen und Konkordaten		1'800.00		200.00		1'925.00
4612.02	Entschädigungen gemeindeintern (Verrechnungen SF/IR)		175'800.00		175'760.00		187'771.00
4632.01	Beiträge von Gemeinden		32'700.00				
4910.01	Interne Verrechnung von Dienstleistungen		62'800.00		62'800.00		62'800.00
029	Verwaltungsliegenschaften	63'600.00	13'700.00	47'740.00	13'700.00	39'827.40	11'459.35
	Nettoaufwand		49'900.00		34'040.00		28'368.05
0290	Verwaltungsliegenschaften	63'600.00	13'700.00	47'740.00	13'700.00	39'827.40	11'459.35
3010.01	Löhne Verwaltungs- und Betriebspersonal	18'000.00		15'700.00		16'163.75	
3050.01	AG-Beiträge AHV, IV, EO, ALV, Verwaltungskosten	1'200.00		1'000.00		955.30	
3053.01	AG-Beiträge an Unfallversicherungen	200.00		150.00		145.45	
3054.01	AG-Beiträge an Familienausgleichskasse	300.00		250.00		236.20	
3055.01	AG-Beiträge an Krankentaggeldversicherungen	100.00		80.00		70.50	
3101.01	Betriebs- und Verbrauchsmaterial	1'000.00		1'000.00		1'205.95	
3120.01	Heizmaterial, Energie, Wasser, Abwasser, Kehricht	35'200.00		15'000.00		12'829.10	
3134.01	Sach- und Haftpflichtversicherungsprämien	1'900.00		1'860.00		1'849.50	
3144.01	Unterhalt Hochbauten, Gebäude	2'900.00		9'900.00		3'590.65	
3300.41	Planmässige Abschreibungen Hochbauten	2'800.00		2'800.00		2'781.00	
4930.01	Interne Verrechnung von Betriebs- und Verwaltungskosten		13'700.00		13'700.00		11'459.35
1	Öffentliche Ordnung und Sicherheit, Verteidigung	211'100.00	176'700.00	214'940.00	187'550.00	218'415.75	182'231.95
	Nettoaufwand		34'400.00		27'390.00		36'183.80
11	Öffentliche Sicherheit	10'700.00		9'050.00		7'338.00	
	Nettoaufwand		10'700.00		9'050.00		7'338.00
111	Polizei	10'700.00		9'050.00		7'338.00	
	Nettoaufwand		10'700.00		9'050.00		7'338.00
1110	Polizei	10'700.00		9'050.00		7'338.00	
3118.01	Anschaffung Software und Lizenzen	200.00				1'453.95	

Erfolgsrechnung (funktionale Gliederung)

		Budget 2023		Budget 2022		Rechnung 2021	
		Aufwand	Ertrag	Aufwand	Ertrag	Aufwand	Ertrag
3130.01	Dienstleistungen Dritter	8'600.00		7'000.00		4'067.05	
3158.01	Unterhalt immaterielle Anlagen (Software)			220.00			
3631.02	Lastenausgleichsbeiträge an Kanton	1'900.00		1'830.00		1'817.00	
14	Allgemeines Rechtswesen	31'600.00	38'600.00	34'850.00	48'550.00	35'273.90	42'770.05
	Nettoertrag	7'000.00		13'700.00		7'496.15	
140	Allgemeines Rechtswesen	31'600.00	38'600.00	34'850.00	48'550.00	35'273.90	42'770.05
	Nettoertrag	7'000.00		13'700.00		7'496.15	
1400	Allgemeines Rechtswesen	31'600.00	38'600.00	34'850.00	48'550.00	35'273.90	42'770.05
3130.01	Dienstleistungen Dritter	26'700.00		30'000.00		30'884.15	
3130.02	Nachführung Vermessungswerk	4'000.00		4'000.00		3'569.05	
3133.01	Informatik-Nutzungsaufwand	900.00		850.00		820.70	
4210.01	Gebühren für Amtshandlungen		38'000.00		48'000.00		41'720.05
4631.01	Beiträge von Kantonen und Konkordaten		600.00		550.00		1'050.00
15	Feuerwehr	130'300.00	134'000.00	131'200.00	134'000.00	136'240.70	135'021.90
	Nettoaufwand						1'218.80
	Nettoertrag	3'700.00		2'800.00			
150	Feuerwehr	130'300.00	134'000.00	131'200.00	134'000.00	136'240.70	135'021.90
	Nettoaufwand						1'218.80
	Nettoertrag	3'700.00		2'800.00			
1500	Feuerwehr	130'300.00	134'000.00	131'200.00	134'000.00	136'240.70	135'021.90
3134.01	Sach- und Haftpflichtversicherungsprämien	200.00		200.00		188.55	
3144.01	Unterhalt Hochbauten, Gebäude			500.00			
3181.01	Tatsächliche Forderungsverluste	1'500.00		1'800.00		1'372.50	
3612.01	Entschädigungen an Gemeinden und Gemeindeverbände	124'100.00		124'500.00		130'225.25	
3930.01	Interne Verrechnung von Betriebs- und Verwaltungskosten	4'500.00		4'200.00		4'454.40	
4200.01	Ersatzabgaben		130'000.00		130'000.00		130'981.90
4470.01	Pacht- und Mietzinse Liegenschaften VV		4'000.00		4'000.00		4'040.00
16	Verteidigung	38'500.00	4'100.00	39'840.00	5'000.00	39'563.15	4'440.00
	Nettoaufwand		34'400.00		34'840.00		35'123.15
161	Militärische Verteidigung	2'300.00		2'220.00		7'039.45	
	Nettoaufwand		2'300.00		2'220.00		7'039.45

Erfolgsrechnung (funktionale Gliederung)

		Budget 2023		Budget 2022		Rechnung 2021	
		Aufwand	Ertrag	Aufwand	Ertrag	Aufwand	Ertrag
1610	Militärische Verteidigung	2'300.00		2'220.00		7'039.45	
3134.01	Sach- und Haftpflichtversicherungsprämien	100.00		20.00		16.15	
3144.01	Unterhalt Hochbauten, Gebäude	500.00		500.00		373.30	
3190.01	Schadenersatzleistungen (Überschussentschädigung)	200.00		200.00		150.00	
3636.01	Beiträge an private Organisationen ohne Erwerbszweck	1'500.00		1'500.00		6'500.00	
162	Zivile Verteidigung	36'200.00	4'100.00	37'620.00	5'000.00	32'523.70	4'440.00
	Nettoaufwand		32'100.00		32'620.00		28'083.70
1620	Zivilschutz	36'200.00	4'100.00	37'620.00	5'000.00	32'523.70	4'440.00
3120.01	Heizmaterial, Energie, Wasser, Abwasser, Kehricht	1'000.00		1'000.00		590.95	
3130.01	Dienstleistungen Dritter	800.00		2'200.00		160.00	
3134.01	Sach- und Haftpflichtversicherungsprämien	400.00		420.00		412.40	
3144.01	Unterhalt Hochbauten, Gebäude	2'000.00		2'000.00			
3612.01	Entschädigungen an Gemeinden und Gemeindeverbände	32'000.00		32'000.00		31'360.35	
4470.01	Pacht- und Mietzinse Liegenschaften VV		500.00		500.00		500.00
4472.01	Vergütung für Benützungen Liegenschaften VV		600.00		1'500.00		640.00
4631.01	Beiträge von Kantonen und Konkordaten		3'000.00		3'000.00		3'300.00
2	Bildung	2'397'700.00	563'400.00	2'331'090.00	573'000.00	1'982'576.54	569'179.15
	Nettoaufwand		1'834'300.00		1'758'090.00		1'413'397.39
21	Obligatorische Schule	2'396'700.00	563'400.00	2'330'140.00	573'000.00	1'981'656.54	569'179.15
	Nettoaufwand		1'833'300.00		1'757'140.00		1'412'477.39
211	Eingangsstufe	120'200.00	300.00	111'970.00		117'933.85	
	Nettoaufwand		119'900.00		111'970.00		117'933.85
2110	Kindergarten	120'200.00	300.00	111'970.00		117'933.85	
3090.01	Aus- und Weiterbildung des Personals	300.00		300.00		20.00	
3104.01	Schulmaterial und Lehrmittel	4'800.00		6'700.00		7'127.05	
3111.01	Anschaffung Maschinen, Geräte und Fahrzeuge	900.00					
3113.01	Anschaffung IT-Geräte und Drucker (Hardware)	400.00					
3119.01	Übrige Anschaffungen			2'000.00		1'099.80	
3130.01	Dienstleistungen Dritter	1'200.00		2'200.00		989.50	
3134.01	Sach- und Haftpflichtversicherungsprämien	300.00		270.00		258.30	
3159.01	Unterhalt übrige Mobilien			200.00			
3170.01	Reisekosten und Spesen	400.00		300.00		450.00	
3171.01	Schulreisen, Exkursionen, Lager	500.00		200.00		105.20	
3611.02	Lastenausgleichsbeiträge an Kanton	111'000.00		99'000.00		107'884.00	

Erfolgsrechnung (funktionale Gliederung)

		Budget 2023		Budget 2022		Rechnung 2021	
		Aufwand	Ertrag	Aufwand	Ertrag	Aufwand	Ertrag
3612.01	Entschädigungen an Gemeinden und Gemeindeverbände	400.00		800.00			
4502.01	Entnahmen aus Legaten und Stiftungen		300.00				
212	Primarstufe	767'600.00	176'000.00	756'350.00	216'900.00	668'367.62	172'380.60
	Nettoaufwand		591'600.00		539'450.00		495'987.02
2120	Primarstufe	767'600.00	176'000.00	756'350.00	216'900.00	668'367.62	172'380.60
3090.01	Aus- und Weiterbildung des Personals	4'100.00		3'750.00		780.00	
3101.01	Betriebs- und Verbrauchsmaterial					370.90	
3104.01	Schulmaterial und Lehrmittel	38'700.00		39'400.00		32'005.47	
3104.02	Schulmaterial und Lehrmittel IBEM-Region	6'000.00		6'000.00		2'837.70	
3104.03	Schulmaterial Werken	8'600.00		8'800.00		8'680.00	
3110.01	Anschaffung Büromobiliar und -geräte	36'500.00					
3111.01	Anschaffung Maschinen, Geräte und Fahrzeuge	2'000.00		2'420.00		414.00	
3113.01	Anschaffung IT-Geräte und Drucker (Hardware)	16'800.00		7'900.00		3'734.70	
3118.01	Anschaffung Software und Lizenzen	6'400.00		4'200.00		2'251.95	
3119.01	Übrige Anschaffungen			12'680.00		5'742.75	
3130.01	Dienstleistungen Dritter	7'500.00		8'000.00		2'133.35	
3134.01	Sach- und Haftpflichtversicherungsprämien	1'100.00		1'100.00		1'272.15	
3151.01	Unterhalt Maschinen, Geräte und Fahrzeuge	3'500.00				1'010.75	
3153.01	Unterhalt IT-Geräte, Drucker (Hardware)	5'600.00		5'100.00		2'090.50	
3159.01	Unterhalt übrige Mobilien			1'300.00		6'064.90	
3170.01	Reisekosten und Spesen	2'600.00		2'200.00		2'172.55	
3170.02	Schülertransporte	2'000.00					
3171.01	Schulreisen, Exkursionen, Lager	21'500.00		16'900.00		13'637.00	
3611.02	Lastenausgleichsbeiträge an Kanton	603'000.00		635'000.00		581'620.50	
3612.01	Entschädigungen an Gemeinden und Gemeindeverbände	1'600.00		1'500.00		1'548.45	
3637.01	Beiträge an private Haushalte	100.00		100.00			
4260.01	Rückerstattungen Dritter		1'900.00		1'900.00		88.40
4502.01	Entnahmen aus Legaten und Stiftungen		2'100.00				
4612.01	Entschädigungen von Gemeinden und Gemeindeverbänden		172'000.00		215'000.00		171'692.20
4631.01	Beiträge von Kantonen und Konkordaten						600.00
213	Oberstufe	664'100.00	325'900.00	689'900.00	293'200.00	546'208.62	340'013.75
	Nettoaufwand		338'200.00		396'700.00		206'194.87
2130	Sekundarstufe I	664'100.00	325'900.00	689'900.00	293'200.00	546'208.62	340'013.75
3090.01	Aus- und Weiterbildung des Personals	1'500.00		1'400.00		459.25	
3104.01	Schulmaterial und Lehrmittel	31'400.00		28'600.00		26'003.30	
3104.02	Schulmaterial und Lehrmittel IBEM-Region					852.85	

Erfolgsrechnung (funktionale Gliederung)

		Budget 2023		Budget 2022		Rechnung 2021	
		Aufwand	Ertrag	Aufwand	Ertrag	Aufwand	Ertrag
3104.03	Schulmaterial Werken	9'500.00		9'300.00		7'418.00	
3104.04	Schulmaterial und Lehrmittel Hauswirtschaft	1'200.00		1'600.00		308.95	
3105.01	Lebensmittel	21'200.00		23'000.00		13'097.30	
3110.01	Anschaffung Büromobiliar und -geräte	4'800.00				3'720.00	
3113.01	Anschaffung IT-Geräte und Drucker (Hardware)	20'800.00		22'000.00		19'677.65	
3118.01	Anschaffung Software und Lizenzen	4'700.00		5'200.00		3'166.22	
3119.01	Übrige Anschaffungen			47'900.00		7'048.50	
3130.01	Dienstleistungen Dritter	4'200.00		4'200.00		2'081.80	
3134.01	Sach- und Haftpflichtversicherungsprämien	1'100.00		1'100.00		1'072.15	
3150.01	Unterhalt Büromobiliar und -geräte	1'600.00					
3153.01	Unterhalt IT-Geräte, Drucker (Hardware)	7'700.00		5'600.00		2'799.45	
3159.01	Unterhalt übrige Mobilien			1'600.00			
3170.01	Reisekosten und Spesen	1'700.00				1'432.95	
3170.02	Schülertransporte	4'400.00		4'400.00		6'095.00	
3171.01	Schulreisen, Exkursionen, Lager	25'800.00		20'900.00		2'191.10	
3611.02	Lastenausgleichsbeiträge an Kanton	479'000.00		470'000.00		385'053.50	
3612.01	Entschädigungen an Gemeinden und Gemeindeverbände	43'400.00		43'000.00		63'667.65	
3637.01	Beiträge an private Haushalte	100.00		100.00		63.00	
4260.01	Rückerstattungen Dritter		23'300.00		23'200.00		159.00
4502.01	Entnahmen aus Legaten und Stiftungen		2'600.00				
4612.01	Entschädigungen von Gemeinden und Gemeindeverbänden		300'000.00		270'000.00		339'854.75
214	Musikschulen	41'000.00		41'000.00		39'446.00	
	Nettoaufwand		41'000.00		41'000.00		39'446.00
2140	Musikschule	41'000.00		41'000.00		39'446.00	
3635.01	Beiträge an private Unternehmungen	41'000.00		41'000.00		39'446.00	
217	Schulliegenschaften	657'900.00	4'000.00	575'870.00	6'300.00	493'467.25	3'490.00
	Nettoaufwand		653'900.00		569'570.00		489'977.25
2170	Schulliegenschaften	657'900.00	4'000.00	575'870.00	6'300.00	493'467.25	3'490.00
3000.01	Löhne, Tag- und Sitzungsgelder an Behörden und Kommissionen					1'160.00	
3010.01	Löhne Verwaltungs- und Betriebspersonal	245'700.00		239'900.00		239'190.05	
3040.01	Kinder- und Ausbildungszulagen					3'000.00	
3050.01	AG-Beiträge AHV, IV, EO, ALV, Verwaltungskosten	15'900.00		15'500.00		15'090.00	
3052.01	AG-Beiträge an Pensionskassen	28'800.00		21'400.00		26'302.20	
3053.01	AG-Beiträge an Unfallversicherungen	2'500.00		2'400.00		2'293.90	
3054.01	AG-Beiträge an Familienausgleichskasse	3'700.00		3'900.00		3'728.80	

Erfolgsrechnung (funktionale Gliederung)

		Budget 2023		Budget 2022		Rechnung 2021	
		Aufwand	Ertrag	Aufwand	Ertrag	Aufwand	Ertrag
3055.01	AG-Beiträge an Krankentaggeldversicherungen	1'100.00		1'100.00		1'108.85	
3090.01	Aus- und Weiterbildung des Personals	1'800.00		1'800.00		234.60	
3099.01	Übriger Personalaufwand	800.00		650.00		494.50	
3101.01	Betriebs- und Verbrauchsmaterial	15'000.00		15'000.00		18'014.50	
3111.01	Anschaffung Maschinen, Geräte und Fahrzeuge	29'000.00		4'100.00		729.00	
3119.01	Übrige Anschaffungen			3'000.00		5'294.95	
3120.01	Heizmaterial, Energie, Wasser, Abwasser, Kehricht	78'000.00		48'000.00		41'067.95	
3130.01	Dienstleistungen Dritter			300.00			
3134.01	Sach- und Haftpflichtversicherungsprämien	12'600.00		12'600.00		12'561.00	
3137.01	Steuern und Abgaben			20.00		20.40	
3144.01	Unterhalt Hochbauten, Gebäude	131'600.00		98'300.00		46'097.55	
3150.01	Unterhalt Büromobiliar und -geräte	3'200.00		1'000.00			
3151.01	Unterhalt Maschinen, Geräte und Fahrzeuge	3'000.00		3'000.00		1'876.35	
3159.01	Unterhalt übrige Mobilien			2'000.00		1'152.40	
3170.01	Reisekosten und Spesen	500.00		200.00		500.00	
3300.41	Planmässige Abschreibungen Hochbauten	71'000.00		88'000.00		60'950.00	
3635.01	Beiträge an private Unternehmungen	10'700.00		10'700.00		10'682.00	
3910.01	Interne Verrechnung von Dienstleistungen	3'000.00		3'000.00		1'918.25	
4240.01	Benützungsgebühren und Dienstleistungen		3'200.00		4'000.00		3'190.00
4631.01	Beiträge von Kantonen und Konkordaten		500.00		2'000.00		
4900.01	Interne Verrechnung von Material und Warenbezügen		300.00		300.00		300.00
218	Tagesbetreuung	60'600.00	57'200.00	63'150.00	56'600.00	50'845.50	53'294.80
	Nettoaufwand		3'400.00		6'550.00		
	Nettoertrag					2'449.30	
2180	Tagesbetreuung	60'600.00	57'200.00	63'150.00	56'600.00	50'845.50	53'294.80
3010.01	Löhne Verwaltungs- und Betriebspersonal	34'000.00		34'000.00		30'923.05	
3050.01	AG-Beiträge AHV, IV, EO, ALV, Verwaltungskosten	2'200.00		2'200.00		1'861.25	
3052.01	AG-Beiträge an Pensionskassen	1'700.00		2'000.00		1'133.65	
3053.01	AG-Beiträge an Unfallversicherungen	300.00		340.00		218.85	
3054.01	AG-Beiträge an Familienausgleichskasse	500.00		550.00		459.85	
3055.01	AG-Beiträge an Krankentaggeldversicherungen	200.00		160.00		98.55	
3090.01	Aus- und Weiterbildung des Personals	500.00		450.00			
3091.01	Personalwerbung	500.00		500.00		384.40	
3099.01	Übriger Personalaufwand	200.00					
3104.01	Schulmaterial und Lehrmittel	800.00		500.00		46.65	
3105.01	Lebensmittel	800.00		17'100.00		10'560.80	
3106.01	Medizinisches Material, Vorbeugungsmassnahmen	100.00					
3113.01	Anschaffung IT-Geräte und Drucker (Hardware)	400.00					

Erfolgsrechnung (funktionale Gliederung)

		Budget 2023		Budget 2022		Rechnung 2021	
		Aufwand	Ertrag	Aufwand	Ertrag	Aufwand	Ertrag
3119.01	Übrige Anschaffungen			350.00		136.60	
3130.01	Dienstleistungen Dritter	200.00		200.00		70.00	
3130.03	Lieferung Mahlzeiten	13'400.00					
3150.01	Unterhalt Büromobiliar und -geräte	100.00					
3159.01	Unterhalt übrige Mobilien			100.00			
3930.01	Interne Verrechnung von Betriebs- und Verwaltungskosten	4'700.00		4'700.00		4'951.85	
4230.01	Elternbeiträge		34'000.00		29'400.00		27'351.80
4631.01	Beiträge von Kantonen und Konkordaten		23'200.00		27'200.00		25'943.00
219	Obligatorische Schule	85'300.00		91'900.00		65'387.70	
	Nettoaufwand		85'300.00		91'900.00		65'387.70
2190	Schulleitung und Schulverwaltung	58'300.00		64'400.00		45'062.85	
3000.01	Löhne, Tag- und Sitzungsgelder an Behörden und Kommissionen	5'000.00		5'000.00		2'760.00	
3010.01	Löhne Verwaltungs- und Betriebspersonal	36'600.00		36'200.00		28'238.60	
3040.01	Kinder- und Ausbildungszulagen	900.00		970.00		756.00	
3050.01	AG-Beiträge AHV, IV, EO, ALV, Verwaltungskosten	2'300.00		2'370.00		1'770.95	
3052.01	AG-Beiträge an Pensionskassen	3'800.00		3'600.00		2'791.60	
3053.01	AG-Beiträge an Unfallversicherungen	400.00		380.00		274.55	
3054.01	AG-Beiträge an Familienausgleichskasse	600.00		600.00		437.60	
3055.01	AG-Beiträge an Krankentaggeldversicherungen	200.00		180.00		130.70	
3090.01	Aus- und Weiterbildung des Personals			500.00		3'500.00	
3099.01	Übriger Personalaufwand	3'200.00		3'650.00		2'035.85	
3130.01	Dienstleistungen Dritter	800.00		950.00		567.00	
3132.01	Honorare externe Berater, Gutachter, Fachexperten	2'500.00		8'000.00			
3170.01	Reisekosten und Spesen	2'000.00		2'000.00		1'800.00	
2197	Schulsozialdienst	27'000.00		27'500.00		20'324.85	
3632.01	Beiträge an Gemeinden und Gemeindeverbände	27'000.00		27'500.00		20'324.85	
29	Übriges Bildungswesen	1'000.00		950.00		920.00	
	Nettoaufwand		1'000.00		950.00		920.00
299	Bildung	1'000.00		950.00		920.00	
	Nettoaufwand		1'000.00		950.00		920.00
2991	Erwachsenenbildung	1'000.00		950.00		920.00	
3636.01	Beiträge an private Organisationen ohne Erwerbszweck	1'000.00		950.00		920.00	

Erfolgsrechnung (funktionale Gliederung)

		Budget 2023		Budget 2022		Rechnung 2021	
		Aufwand	Ertrag	Aufwand	Ertrag	Aufwand	Ertrag
3	Kultur, Sport und Freizeit, Kirche	254'970.00	69'900.00	245'730.00	69'880.00	305'956.90	66'795.05
	Nettoaufwand		185'070.00		175'850.00		239'161.85
31	Kulturerbe	1'300.00	3'500.00	1'250.00	3'430.00	1'083.55	3'480.00
	Nettoertrag	2'200.00		2'180.00		2'396.45	
312	Denkmalpflege und Heimatschutz	1'300.00	3'500.00	1'250.00	3'430.00	1'083.55	3'480.00
	Nettoertrag	2'200.00		2'180.00		2'396.45	
3121	Zehntspeicher	1'300.00	3'500.00	1'250.00	3'430.00	1'083.55	3'480.00
3101.01	Betriebs- und Verbrauchsmaterial	700.00		700.00		542.90	
3134.01	Sach- und Haftpflichtversicherungsprämien	600.00		550.00		540.65	
4470.01	Pacht- und Mietzinse Liegenschaften VV		3'500.00		3'430.00		3'480.00
32	Kultur, übrige	68'800.00	20'800.00	68'030.00	19'950.00	59'708.65	20'704.00
	Nettoaufwand		48'000.00		48'080.00		39'004.65
321	Bibliotheken	28'400.00	4'400.00	28'380.00	4'400.00	28'120.50	4'370.00
	Nettoaufwand		24'000.00		23'980.00		23'750.50
3210	Bibliotheken	28'400.00	4'400.00	28'380.00	4'400.00	28'120.50	4'370.00
3010.01	Löhne Verwaltungs- und Betriebspersonal	12'000.00		11'600.00		11'494.15	
3050.01	AG-Beiträge AHV, IV, EO, ALV, Verwaltungskosten	800.00		750.00		744.20	
3053.01	AG-Beiträge an Unfallversicherungen			20.00		17.50	
3054.01	AG-Beiträge an Familienausgleichskasse	200.00		180.00		183.90	
3090.01	Aus- und Weiterbildung des Personals	500.00		450.00			
3099.01	Übriger Personalaufwand	200.00					
3100.01	Büromaterial	600.00		600.00		317.00	
3103.01	Bücher, Fachliteratur, Zeitschriften	12'000.00		12'000.00		12'401.55	
3109.01	Übriger Material- und Warenaufwand	200.00		200.00		120.75	
3119.01	Übrige Anschaffungen					1'856.45	
3130.01	Dienstleistungen Dritter	1'600.00		1'980.00		647.90	
3170.01	Reisekosten und Spesen					37.10	
3192.01	Abgeltung von Rechten			300.00			
3612.01	Entschädigungen an Gemeinden und Gemeindeverbände	300.00		300.00		300.00	
4240.01	Benützungsgebühren und Dienstleistungen		4'000.00		4'000.00		3'670.00
4631.01	Beiträge von Kantonen und Konkordaten						300.00
4632.01	Beiträge von Gemeinden		400.00		400.00		400.00
322	Musik und Theater	7'800.00		7'750.00		8'116.50	

Erfolgsrechnung (funktionale Gliederung)

		Budget 2023		Budget 2022		Rechnung 2021	
		Aufwand	Ertrag	Aufwand	Ertrag	Aufwand	Ertrag
	Nettoaufwand		7'800.00		7'750.00		8'116.50
3220	Musik und Theater	7'800.00		7'750.00		8'116.50	
3010.01	Löhne Verwaltungs- und Betriebspersonal					365.95	
3053.01	AG-Beiträge an Unfallversicherungen					0.55	
3636.01	Beiträge an private Organisationen ohne Erwerbszweck	7'800.00		7'750.00		7'750.00	
329	Kultur	32'600.00	16'400.00	31'900.00	15'550.00	23'471.65	16'334.00
	Nettoaufwand		16'200.00		16'350.00		7'137.65
3290	Übrige Kultur	32'600.00	16'400.00	31'900.00	15'550.00	23'471.65	16'334.00
3109.01	Übriger Material- und Warenaufwand	400.00		400.00		405.50	
3130.01	Dienstleistungen Dritter	2'000.00		1'300.00		163.15	
3634.01	Beiträge an öffentliche Unternehmungen	22'900.00		22'900.00		22'903.00	
3636.01	Beiträge an private Organisationen ohne Erwerbszweck	7'300.00		7'300.00			
4250.01	Verkaufserlöse		400.00		50.00		
4290.01	Übrige Entgelte		16'000.00		15'500.00		16'334.00
33	Medien	37'900.00	16'900.00	38'000.00	17'700.00	33'663.00	16'823.50
	Nettoaufwand		21'000.00		20'300.00		16'839.50
332	Massenmedien	37'900.00	16'900.00	38'000.00	17'700.00	33'663.00	16'823.50
	Nettoaufwand		21'000.00		20'300.00		16'839.50
3320	Massenmedien	37'900.00	16'900.00	38'000.00	17'700.00	33'663.00	16'823.50
3102.01	Drucksachen, Publikationen	26'500.00		24'500.00		22'883.75	
3130.01	Dienstleistungen Dritter	8'400.00		10'500.00		9'132.50	
3158.01	Unterhalt immaterielle Anlagen (Software)	3'000.00		3'000.00		1'646.75	
4260.01	Rückerstattungen Dritter		1'000.00		2'700.00		923.50
4290.01	Übrige Entgelte		15'900.00		15'000.00		15'900.00
34	Sport und Freizeit	146'970.00	28'700.00	138'450.00	28'800.00	211'501.70	25'787.55
	Nettoaufwand		118'270.00		109'650.00		185'714.15
341	Sport	140'770.00	28'500.00	132'350.00	28'500.00	205'028.75	25'787.55
	Nettoaufwand		112'270.00		103'850.00		179'241.20
3410	Sport	11'000.00		5'000.00		4'500.00	
3636.01	Beiträge an private Organisationen ohne Erwerbszweck	11'000.00		5'000.00		4'500.00	

Erfolgsrechnung (funktionale Gliederung)

		Budget 2023		Budget 2022		Rechnung 2021	
		Aufwand	Ertrag	Aufwand	Ertrag	Aufwand	Ertrag
3411	Schwimmbad	129'770.00	28'500.00	127'350.00	28'500.00	200'528.75	25'787.55
3000.01	Löhne, Tag- und Sitzungsgelder an Behörden und Kommissionen					85.70	
3010.01	Löhne Verwaltungs- und Betriebspersonal	52'600.00		49'000.00		52'667.80	
3050.01	AG-Beiträge AHV, IV, EO, ALV, Verwaltungskosten	3'200.00		3'100.00		3'413.50	
3052.01	AG-Beiträge an Pensionskassen	3'700.00		3'700.00		3'638.10	
3053.01	AG-Beiträge an Unfallversicherungen	500.00		500.00		519.75	
3054.01	AG-Beiträge an Familienausgleichskasse	800.00		800.00		843.60	
3055.01	AG-Beiträge an Krankentaggeldversicherungen	300.00		250.00		252.05	
3090.01	Aus- und Weiterbildung des Personals	2'900.00		400.00		423.00	
3091.01	Personalwerbung	800.00		800.00		113.20	
3099.01	Übriger Personalaufwand	1'500.00		100.00		33.40	
3101.01	Betriebs- und Verbrauchsmaterial	10'600.00		17'800.00		9'743.25	
3102.01	Drucksachen, Publikationen	520.00		1'500.00		780.00	
3111.01	Anschaffung Maschinen, Geräte und Fahrzeuge	750.00		500.00		1'280.20	
3112.01	Anschaffung Kleider, Wäsche, Vorhänge	300.00		300.00		126.00	
3120.01	Heizmaterial, Energie, Wasser, Abwasser, Kehricht	12'300.00		12'300.00		9'744.20	
3130.01	Dienstleistungen Dritter	3'600.00		3'200.00		5'113.55	
3134.01	Sach- und Haftpflichtversicherungsprämien	1'300.00		1'250.00		1'219.80	
3144.01	Unterhalt Hochbauten, Gebäude	17'300.00		15'650.00		101'389.50	
3151.01	Unterhalt Maschinen, Geräte und Fahrzeuge	4'600.00		4'100.00		413.05	
3156.01	Unterhalt medizinische Geräte	300.00		200.00			
3160.01	Miete und Pacht Liegenschaften	900.00		900.00		875.00	
3199.03	Übriger Betriebsaufwand	2'000.00		2'000.00		659.60	
3910.01	Interne Verrechnung von Dienstleistungen	9'000.00		9'000.00		7'194.50	
4240.01	Benützungsgebühren und Dienstleistungen		20'000.00		20'000.00		17'630.50
4470.01	Pacht- und Mietzinse Liegenschaften VV		5'000.00		5'000.00		4'657.05
4632.01	Beiträge von Gemeinden		3'500.00		3'500.00		3'500.00
342	Freizeit	6'200.00	200.00	6'100.00	300.00	6'472.95	
	Nettoaufwand		6'000.00		5'800.00		6'472.95
3420	Freizeit	6'200.00	200.00	6'100.00	300.00	6'472.95	
3119.01	Übrige Anschaffungen	500.00		500.00			
3140.01	Unterhalt Parkanlagen, Plätze	1'300.00		1'000.00		1'264.20	
3636.01	Beiträge an private Organisationen ohne Erwerbszweck	2'400.00		2'600.00		2'213.00	
3910.01	Interne Verrechnung von Dienstleistungen	2'000.00		2'000.00		2'995.75	
4240.01	Benützungsgebühren und Dienstleistungen		200.00		300.00		
4	Gesundheit	14'200.00	1'100.00	14'150.00	1'200.00	8'902.70	

Erfolgsrechnung (funktionale Gliederung)

		Budget 2023		Budget 2022		Rechnung 2021	
		Aufwand	Ertrag	Aufwand	Ertrag	Aufwand	Ertrag
	Nettoaufwand		13'100.00		12'950.00		8'902.70
42	Ambulante Krankenpflege	1'900.00		2'400.00		1'616.00	
	Nettoaufwand		1'900.00		2'400.00		1'616.00
421	Ambulante Krankenpflege	1'900.00		2'400.00		1'616.00	
	Nettoaufwand		1'900.00		2'400.00		1'616.00
4210	Ambulante Krankenpflege	1'900.00		2'400.00		1'616.00	
3130.03	Lieferung Mahlzeiten	1'200.00		1'500.00		916.00	
3636.01	Beiträge an private Organisationen ohne Erwerbszweck	700.00		900.00		700.00	
43	Gesundheit	11'700.00	1'100.00	11'750.00	1'200.00	7'286.70	
	Nettoaufwand		10'600.00		10'550.00		7'286.70
432	Krankheitsbekämpfung, übrige			950.00		208.95	
	Nettoaufwand				950.00		208.95
4320	Krankheitsbekämpfung, übrige			950.00		208.95	
3156.01	Unterhalt medizinische Geräte			450.00		208.95	
3636.01	Beiträge an private Organisationen ohne Erwerbszweck			500.00			
433	Schulgesundheitsdienst	11'700.00	1'100.00	10'800.00	1'200.00	7'077.75	
	Nettoaufwand		10'600.00		9'600.00		7'077.75
4330	Schulgesundheitsdienst	4'200.00		3'600.00		1'279.00	
3010.01	Löhne Verwaltungs- und Betriebspersonal	3'800.00		3'600.00		1'276.65	
3050.09	Erstattung AG-Beiträge AHV, IV, EO, ALV, Verwaltungskosten	200.00					
3053.01	AG-Beiträge an Unfallversicherungen					2.35	
3106.01	Medizinisches Material, Vorbeugungsmassnahmen	200.00					
4331	Schulzahnpflege	7'500.00	1'100.00	7'200.00	1'200.00	5'798.75	
3000.01	Löhne, Tag- und Sitzungsgelder an Behörden und Kommissionen					66.60	
3010.01	Löhne Verwaltungs- und Betriebspersonal	900.00		900.00		800.00	
3053.01	AG-Beiträge an Unfallversicherungen					1.35	
3106.01	Medizinisches Material, Vorbeugungsmassnahmen	200.00		200.00		70.80	
3136.01	Honorare privatärztliche Tätigkeit	6'400.00		6'100.00		4'860.00	
4260.01	Rückerstattungen Dritter		1'100.00		1'200.00		

Erfolgsrechnung (funktionale Gliederung)

		Budget 2023		Budget 2022		Rechnung 2021	
		Aufwand	Ertrag	Aufwand	Ertrag	Aufwand	Ertrag
49	Gesundheitswesen	600.00					
	Nettoaufwand		600.00				
490	Gesundheitswesen	600.00					
	Nettoaufwand		600.00				
3156.01	Gesundheitswesen, übriges	600.00					
	Unterhalt medizinische Geräte	600.00					
5	Soziale Sicherheit	1'677'500.00	57'400.00	1'667'880.00	56'050.00	1'510'059.00	55'761.15
	Nettoaufwand		1'620'100.00		1'611'830.00		1'454'297.85
53	Alter + Hinterlassene	505'500.00	4'900.00	493'950.00	4'600.00	477'310.75	4'934.00
	Nettoaufwand		500'600.00		489'350.00		472'376.75
531	Alters- und Hinterlassenenversicherung AHV	50'100.00	4'900.00	50'050.00	4'600.00	50'000.00	4'934.00
	Nettoaufwand		45'200.00		45'450.00		45'066.00
5310	Alters- u. Hinterlassenenversicherung AHV	50'100.00	4'900.00	50'050.00	4'600.00	50'000.00	4'934.00
3170.01	Reisekosten und Spesen	100.00		50.00			
3910.01	Interne Verrechnung von Dienstleistungen	50'000.00		50'000.00		50'000.00	
4631.01	Beiträge von Kantonen und Konkordaten		4'900.00		4'600.00		4'934.00
532	Ergänzungsleistungen AHV / IV	450'700.00		441'000.00		426'131.00	
	Nettoaufwand		450'700.00		441'000.00		426'131.00
5320	Ergänzungsleistungen AHV / IV	450'700.00		441'000.00		426'131.00	
3631.02	Lastenausgleichsbeiträge an Kanton	450'700.00		441'000.00		426'131.00	
535	Leistungen an das Alter	4'700.00		2'900.00		1'179.75	
	Nettoaufwand		4'700.00		2'900.00		1'179.75
5350	Leistungen an das Alter	4'700.00		2'900.00		1'179.75	
3000.01	Löhne, Tag- und Sitzungsgelder an Behörden und Kommissionen	1'200.00		1'400.00		90.00	
3053.01	AG-Beiträge an Unfallversicherungen					0.15	
3130.01	Dienstleistungen Dritter					538.50	
3199.02	Seniorenratskredit	1'500.00		1'500.00		551.10	
3199.03	Übriger Betriebsaufwand	2'000.00					

Erfolgsrechnung (funktionale Gliederung)

		Budget 2023		Budget 2022		Rechnung 2021	
		Aufwand	Ertrag	Aufwand	Ertrag	Aufwand	Ertrag
54	Familie und Jugend Nettoaufwand	90'200.00	52'500.00 37'700.00	91'030.00	51'450.00 39'580.00	86'815.25	50'827.15 35'988.10
541	Familienzulagen Nettoaufwand	9'500.00	9'500.00	10'980.00	10'980.00	10'172.00	10'172.00
5410 3631.02	Familienzulagen Lastenausgleichsbeiträge an Kanton	9'500.00 9'500.00		10'980.00 10'980.00		10'172.00 10'172.00	
544	Jugendschutz Nettoaufwand	14'300.00	500.00 13'800.00	13'750.00	450.00 13'300.00	12'591.40	12'591.40
5440 3102.01 4632.01	Jugendschutz allgemein Drucksachen, Publikationen Beiträge von Gemeinden	800.00 800.00	500.00 500.00	750.00 750.00	450.00 450.00		
5444 3632.01 3636.01	Offene Kinder- und Jugendarbeit Beiträge an Gemeinden und Gemeindeverbände Beiträge an private Organisationen ohne Erwerbszweck	13'500.00 12'500.00 1'000.00		13'000.00 12'000.00 1'000.00		12'591.40 11'797.50 793.90	
545	Leistungen an Familien Nettoaufwand	66'400.00	52'000.00 14'400.00	66'300.00	51'000.00 15'300.00	64'051.85	50'827.15 13'224.70
5450 3636.01 3637.01 4611.01 4636.01	Leistungen an Familien allgemein Beiträge an private Organisationen ohne Erwerbszweck Beiträge an private Haushalte Entschädigungen von Kantonen und Konkordaten Beiträge von privaten Organisationen ohne Erwerbszweck	65'000.00 65'000.00	52'000.00 52'000.00	65'000.00 65'000.00	51'000.00 51'000.00	62'751.85 62'751.85	50'827.15 49'706.00 1'121.15
5451 3636.01	Kinderkrippen und Kinderhorte Beiträge an private Organisationen ohne Erwerbszweck	1'300.00 1'300.00		1'250.00 1'250.00		1'250.00 1'250.00	
5458 3636.01	Tageselternverein Beiträge an private Organisationen ohne Erwerbszweck	100.00 100.00		50.00 50.00		50.00 50.00	
57	Sozialhilfe und Asylwesen Nettoaufwand	1'081'800.00	1'081'800.00	1'082'900.00	1'082'900.00	945'933.00	945'933.00
579	Sozialhilfe	1'081'800.00		1'082'900.00		945'933.00	

Erfolgsrechnung (funktionale Gliederung)

		Budget 2023		Budget 2022		Rechnung 2021	
		Aufwand	Ertrag	Aufwand	Ertrag	Aufwand	Ertrag
Nettoaufwand			1'081'800.00		1'082'900.00		945'933.00
5796	Regionaler Sozialdienst	33'800.00		27'000.00		15'601.20	
3632.01	Beiträge an Gemeinden und Gemeindeverbände	33'800.00		27'000.00		15'601.20	
5799	Lastenausgleich Sozialhilfe	1'048'000.00		1'055'900.00		930'331.80	
3611.02	Lastenausgleichsbeiträge an Kanton	1'048'000.00		1'055'900.00		930'331.80	
6	Verkehr und Nachrichtenübermittlung	504'390.00	58'860.00	521'510.00	89'740.00	427'309.75	77'709.60
	Nettoaufwand		445'530.00		431'770.00		349'600.15
61	Strassenverkehr	273'690.00	35'060.00	254'910.00	34'740.00	210'738.05	33'963.25
	Nettoaufwand		238'630.00		220'170.00		176'774.80
615	Gemeindestrassen	273'690.00	35'060.00	254'910.00	34'740.00	210'738.05	33'963.25
	Nettoaufwand		238'630.00		220'170.00		176'774.80
6150	Gemeindestrassen	267'690.00	30'060.00	248'760.00	29'740.00	205'688.05	33'338.25
3000.01	Löhne, Tag- und Sitzungsgelder an Behörden und Kommissionen					39.00	
3010.01	Löhne Verwaltungs- und Betriebspersonal	80'200.00		78'900.00		78'911.50	
3040.01	Kinder- und Ausbildungszulagen	2'200.00		2'200.00		2'160.00	
3050.01	AG-Beiträge AHV, IV, EO, ALV, Verwaltungskosten	5'300.00		5'100.00		5'073.10	
3052.01	AG-Beiträge an Pensionskassen	5'300.00		5'200.00		5'178.60	
3053.01	AG-Beiträge an Unfallversicherungen	800.00		800.00		755.30	
3054.01	AG-Beiträge an Familienausgleichskasse	1'200.00		1'260.00		1'253.75	
3055.01	AG-Beiträge an Krankentaggeldversicherungen	400.00		380.00		364.65	
3090.01	Aus- und Weiterbildung des Personals	500.00		500.00			
3099.01	Übriger Personalaufwand	100.00		50.00		50.00	
3101.01	Betriebs- und Verbrauchsmaterial	8'900.00		8'500.00		10'893.10	
3111.01	Anschaffung Maschinen, Geräte und Fahrzeuge	1'000.00		700.00		1'370.00	
3112.01	Anschaffung Kleider, Wäsche, Vorhänge	300.00		850.00		52.75	
3113.01	Anschaffung IT-Geräte und Drucker (Hardware)	1'800.00					
3118.01	Anschaffung Software und Lizenzen	300.00					
3120.01	Heizmaterial, Energie, Wasser, Abwasser, Kehricht	12'000.00		12'000.00		11'451.80	
3130.01	Dienstleistungen Dritter	300.00		300.00			
3131.01	Planungen und Projektierungen Dritter	4'000.00		4'000.00		394.00	
3134.01	Sach- und Haftpflichtversicherungsprämien	4'200.00		4'200.00		4'159.00	
3137.01	Steuern und Abgaben	1'900.00		1'900.00		1'982.80	
3141.01	Unterhalt Strassen / Verkehrswege	79'700.00		45'700.00		25'033.30	

Erfolgsrechnung (funktionale Gliederung)

		Budget 2023		Budget 2022		Rechnung 2021	
		Aufwand	Ertrag	Aufwand	Ertrag	Aufwand	Ertrag
3141.02	Schneeräumung	11'000.00		11'000.00		12'157.50	
3144.01	Unterhalt Hochbauten, Gebäude	570.00		15'570.00			
3151.01	Unterhalt Maschinen, Geräte und Fahrzeuge	9'300.00		7'750.00		9'239.00	
3161.01	Miete, Benützungskosten Anlagen	520.00		500.00		510.00	
3170.01	Reisekosten und Spesen	300.00		300.00		300.00	
3300.11	Planmässige Abschreibungen Strassen	31'300.00		36'800.00		30'272.40	
3612.01	Entschädigungen an Gemeinden und Gemeindeverbände	4'300.00		4'300.00		4'086.50	
4240.01	Benützungsgebühren und Dienstleistungen		3'300.00		3'000.00		3'290.00
4260.01	Rückerstattungen Dritter						2'200.00
4470.01	Pacht- und Mietzinse Liegenschaften VV		260.00		240.00		260.00
4612.02	Entschädigungen gemeindeintern (Verrechnungen SF/IR)		6'500.00		6'500.00		7'765.75
4910.01	Interne Verrechnung von Dienstleistungen		20'000.00		20'000.00		19'822.50
6155	Parkplätze	6'000.00	5'000.00	6'150.00	5'000.00	5'050.00	625.00
3141.01	Unterhalt Strassen / Verkehrswege	1'000.00		1'000.00			
3160.01	Miete und Pacht Liegenschaften	5'000.00		5'150.00		5'050.00	
4240.01	Benützungsgebühren und Dienstleistungen		5'000.00		5'000.00		625.00
62	Öffentlicher Verkehr	230'700.00	23'800.00	266'600.00	55'000.00	216'571.70	43'746.35
	Nettoaufwand		206'900.00		211'600.00		172'825.35
622	Regionalverkehr	700.00		700.00		436.70	
	Nettoaufwand		700.00		700.00		436.70
6220	Regionalverkehr	700.00		700.00		436.70	
3635.01	Beiträge an private Unternehmungen	700.00		700.00		436.70	
629	Öffentlicher Verkehr	230'000.00	23'800.00	265'900.00	55'000.00	216'135.00	43'746.35
	Nettoaufwand		206'200.00		210'900.00		172'388.65
6290	Öffentlicher Verkehr	28'000.00	23'800.00	56'000.00	55'000.00	42'000.00	43'746.35
3101.02	Tageskarten SBB	28'000.00		56'000.00		42'000.00	
4250.01	Verkaufserlöse		23'800.00		53'000.00		34'172.00
4612.01	Entschädigungen von Gemeinden und Gemeindeverbänden				2'000.00		9'574.35
6291	Gemeindeanteil Öffentlicher Verkehr	202'000.00		209'900.00		174'135.00	
3631.02	Lastenausgleichsbeiträge an Kanton	202'000.00		209'900.00		174'135.00	
7	Umweltschutz und Raumordnung	1'046'350.00	917'900.00	1'026'730.00	917'240.00	945'619.75	855'606.70
	Nettoaufwand		128'450.00		109'490.00		90'013.05

Erfolgsrechnung (funktionale Gliederung)

		Budget 2023		Budget 2022		Rechnung 2021	
		Aufwand	Ertrag	Aufwand	Ertrag	Aufwand	Ertrag
71	Wasserversorgung	226'800.00	226'800.00	243'680.00	243'680.00	244'623.70	244'623.70
710	Wasserversorgung	226'800.00	226'800.00	243'680.00	243'680.00	244'623.70	244'623.70
7101	Wasserversorgung [Gemeindebetrieb]	226'800.00	226'800.00	243'680.00	243'680.00	244'623.70	244'623.70
3010.01	Löhne Verwaltungs- und Betriebspersonal	20'000.00		20'000.00		16'443.95	
3050.01	AG-Beiträge AHV, IV, EO, ALV, Verwaltungskosten	1'300.00		1'300.00		1'038.50	
3053.01	AG-Beiträge an Unfallversicherungen	300.00		300.00		266.30	
3054.01	AG-Beiträge an Familienausgleichskasse	300.00		400.00		256.65	
3055.01	AG-Beiträge an Krankentaggeldversicherungen	100.00		100.00		70.65	
3090.11	Aus- und Weiterbildung des Personals WV	2'700.00					
3099.11	Übriger Personalaufwand WV					438.00	
3101.11	Betriebs- und Verbrauchsmaterial WV	1'500.00		4'500.00		2'205.60	
3120.11	Heizmaterial, Energie, Wasser, Abwasser, Kehrrecht WV	10'000.00		10'000.00		6'463.45	
3130.11	Dienstleistungen Dritter WV	15'200.00		14'200.00		4'460.45	
3131.11	Planungen und Projektierungen Dritter WV	3'000.00		3'000.00			
3133.11	Informatik-Nutzungsaufwand WV	4'800.00		4'750.00		3'959.35	
3134.11	Sach- und Haftpflichtversicherungsprämien WV	400.00		1'120.00		1'107.80	
3143.11	Unterhalt übrige Tiefbauten WV	25'000.00		27'500.00		14'370.70	
3144.11	Unterhalt Hochbauten, Gebäude WV	9'000.00		500.00			
3151.11	Unterhalt Maschinen, Geräte und Fahrzeuge WV	500.00		500.00		776.70	
3169.11	Wassergebühren andere Gemeinden					413.35	
3170.11	Reisekosten und Spesen WV	400.00		400.00		640.00	
3192.11	Abgeltung von Rechten WV	3'000.00		3'000.00		3'040.35	
3199.11	Vorsteuerkürzungen MWST, übriger Betriebsaufwand WV	1'200.00		1'250.00		751.65	
3300.31	Planmässige Abschreibungen Tiefbauten	25'100.00		29'500.00		19'462.05	
3320.91	Planmässige Abschreibungen übrige imm. Anlagen	700.00		680.00		677.00	
3510.51	Einlage in Spezialfinanzierung Werterhalt WV (Anschlussgebühren)	55'200.00		80'800.00		82'990.55	
3612.11	Verrechnung von Dienstleistungen gemeindeintern WV	30'900.00		30'880.00		30'495.75	
4240.11	Grundgebühren WV		49'000.00		48'100.00		47'575.50
4240.12	Benützungsggebühren WV		96'700.00		84'600.00		84'548.70
4240.51	Anschlussgebühren WV		55'200.00		80'800.00		82'990.55
4409.11	Verrechnete Aktivzinsen WV		100.00				45.00
4510.11	Entnahme aus Spezialfinanzierung Werterhalt WV		25'800.00		30'180.00		28'088.95
4612.02	Entschädigungen gemeindeintern (Verrechnungen SF/IR)						1'375.00
9010.11	Ertragsüberschuss WV	16'200.00		9'000.00		54'294.90	
72	Abwasserentsorgung	400'400.00	400'400.00	373'210.00	373'210.00	376'773.10	376'773.10

Erfolgsrechnung (funktionale Gliederung)

		Budget 2023		Budget 2022		Rechnung 2021	
		Aufwand	Ertrag	Aufwand	Ertrag	Aufwand	Ertrag
720	Abwasserentsorgung	400'400.00	400'400.00	373'210.00	373'210.00	376'773.10	376'773.10
7201	Abwasserentsorgung [Gemeindebetrieb]	400'400.00	400'400.00	373'210.00	373'210.00	376'773.10	376'773.10
3010.01	Löhne Verwaltungs- und Betriebspersonal	5'000.00		5'000.00		4'355.20	
3050.01	AG-Beiträge AHV, IV, EO, ALV, Verwaltungskosten	300.00		300.00		281.70	
3053.01	AG-Beiträge an Unfallversicherungen			50.00		12.85	
3054.01	AG-Beiträge an Familienausgleichskasse	100.00		80.00		69.65	
3090.21	Aus- und Weiterbildung des Personals AW	400.00					
3101.21	Betriebs- und Verbrauchsmaterial AW	100.00		100.00		429.95	
3130.21	Dienstleistungen Dritter AW	10'300.00		10'300.00		2'426.55	
3131.21	Planungen und Projektierungen Dritter AW	3'000.00		3'000.00			
3133.21	Informatik-Nutzungsaufwand AW	1'000.00		1'000.00		919.25	
3143.21	Unterhalt übrige Tiefbauten AW	25'000.00		30'000.00		7'737.05	
3169.21	Abwassergebühren andere Gemeinden	800.00		800.00		861.70	
3170.21	Reisekosten und Spesen AW	100.00		100.00		400.00	
3181.21	Tatsächliche Forderungsverluste AW	500.00		500.00		0.05	
3199.21	Vorsteuerkürzungen MWST, übriger Betriebsaufwand AW	1'500.00		1'500.00		1'183.00	
3300.31	Planmässige Abschreibungen Tiefbauten	12'500.00		11'700.00		5'408.65	
3510.12	Einlage in Spezialfinanzierung Werterhalt AW			15'740.00			
3510.52	Einlage in Spezialfinanzierung Werterhalt AW (Anschlussgebühren)	72'900.00		56'160.00		124'470.00	
3612.21	Verrechnung von Dienstleistungen gemeindeintern AW	30'900.00		30'880.00		31'568.50	
3632.21	Beiträge an Gemeinden und Gemeindeverbände AW	236'000.00		206'000.00		196'649.00	
4240.21	Grundgebühren AW		76'000.00		84'400.00		86'075.10
4240.22	Benützungsggebühren AW		147'200.00		145'300.00		150'932.45
4240.52	Anschlussgebühren AW		72'900.00		56'160.00		124'470.00
4409.21	Verrechnete Aktivzinsen AW		400.00		2'400.00		499.00
4510.21	Entnahme aus Spezialfinanzierung Werterhalt AW		12'500.00		11'700.00		6'541.10
4612.02	Entschädigungen gemeindeintern (Verrechnungen SF/IR)						500.00
9011.21	Aufwandüberschuss AW		91'400.00		73'250.00		7'755.45
73	Abfall	186'500.00	186'500.00	186'000.00	186'000.00	175'486.45	175'486.45
730	Abfall	186'500.00	186'500.00	186'000.00	186'000.00	175'486.45	175'486.45
7301	Abfall [Gemeindebetrieb]	186'500.00	186'500.00	186'000.00	186'000.00	175'486.45	175'486.45
3101.31	Betriebs- und Verbrauchsmaterial Abfall	3'000.00		3'000.00		2'492.35	
3130.31	Dienstleistungen Dritter Abfall	200.00		200.00		-11.60	
3130.32	Abfuhrkosten Hauskehricht / Sperrgut	41'000.00		41'000.00		39'884.00	

Erfolgsrechnung (funktionale Gliederung)

		Budget 2023		Budget 2022		Rechnung 2021	
		Aufwand	Ertrag	Aufwand	Ertrag	Aufwand	Ertrag
3130.33	Abfuhrkosten Spezialsammlungen (Glas/Blech/Papier etc.)	9'400.00		11'900.00		5'925.25	
3130.34	Abfuhrkosten Grüngut	27'000.00		27'000.00		26'940.30	
3160.31	Miete und Pacht Liegenschaften Abfall	600.00		600.00		600.00	
3181.31	Tatsächliche Forderungsverluste Abfall	200.00		200.00		23.20	
3199.31	Vorsteuerkürzungen MWST, übriger Betriebsaufwand Abfall	600.00		600.00		36.25	
3612.31	Verrechnung von Dienstleistungen gemeindeintern Abfall	20'000.00		20'000.00		21'028.00	
3632.31	Beiträge an Gemeinden und Gemeindeverbände Abfall	5'500.00		5'500.00		4'629.95	
3635.31	Beiträge an private Unternehmungen Abfall	79'000.00		76'000.00		73'477.70	
4240.31	Grundgebühren Abfall		75'700.00		75'400.00		74'909.30
4240.32	Markenverkauf Abfall		100'000.00		100'000.00		100'542.15
4260.31	Rückerstattungen Dritter Abfall		600.00		600.00		8.00
4409.31	Verrechnete Aktivzinsen Abfall		100.00		100.00		27.00
9010.31	Ertragsüberschuss Abfall					461.05	
9011.31	Aufwandüberschuss Abfall		10'100.00		9'900.00		
74	Verbauungen	18'500.00	800.00	13'500.00		14'793.70	4'893.05
	Nettoaufwand		17'700.00		13'500.00		9'900.65
741	Gewässerverbauungen	14'000.00	800.00	9'000.00		5'457.60	
	Nettoaufwand		13'200.00		9'000.00		5'457.60
7410	Gewässerverbauungen	14'000.00	800.00	9'000.00		5'457.60	
3131.01	Planungen und Projektierungen Dritter	3'000.00		3'000.00			
3142.01	Unterhalt Wasserbau	9'000.00		4'000.00		1'917.10	
3910.01	Interne Verrechnung von Dienstleistungen	2'000.00		2'000.00		3'540.50	
4631.01	Beiträge von Kantonen und Konkordaten		800.00				
745	Naturgefahren	4'500.00		4'500.00		9'336.10	4'893.05
	Nettoaufwand		4'500.00		4'500.00		4'443.05
7450	Naturgefahren	4'500.00		4'500.00		9'336.10	4'893.05
3000.01	Löhne, Tag- und Sitzungsgelder an Behörden und Kommissionen					870.00	
3131.01	Planungen und Projektierungen Dritter					8'466.10	
3134.01	Sach- und Haftpflichtversicherungsprämien	4'500.00		4'500.00			
4631.01	Beiträge von Kantonen und Konkordaten						4'893.05
75	Arten- und Landschaftsschutz	9'000.00		9'000.00		8'879.45	
	Nettoaufwand		9'000.00		9'000.00		8'879.45

Erfolgsrechnung (funktionale Gliederung)

		Budget 2023		Budget 2022		Rechnung 2021	
		Aufwand	Ertrag	Aufwand	Ertrag	Aufwand	Ertrag
750	Arten- und Landschaftsschutz	9'000.00		9'000.00		8'879.45	
	Nettoaufwand		9'000.00		9'000.00		8'879.45
7500	Arten- und Landschaftsschutz	9'000.00		9'000.00		8'879.45	
3637.01	Beiträge an private Haushalte	9'000.00		9'000.00		8'879.45	
77	Übriger Umweltschutz	122'650.00	53'900.00	103'940.00	49'350.00	95'192.25	45'667.40
	Nettoaufwand		68'750.00		54'590.00		49'524.85
771	Friedhof und Bestattung	109'300.00	46'400.00	90'300.00	42'350.00	80'886.70	38'107.40
	Nettoaufwand		62'900.00		47'950.00		42'779.30
7716	Regionale Friedhoforganisation	109'300.00	46'400.00	90'300.00	42'350.00	80'886.70	38'107.40
3010.01	Löhne Verwaltungs- und Betriebspersonal	3'000.00		2'100.00		3'096.15	
3050.01	AG-Beiträge AHV, IV, EO, ALV, Verwaltungskosten	200.00		150.00		200.40	
3053.01	AG-Beiträge an Unfallversicherungen			10.00		27.80	
3054.01	AG-Beiträge an Familienausgleichskasse			40.00		49.55	
3055.01	AG-Beiträge an Krankentaggeldversicherungen					13.05	
3101.01	Betriebs- und Verbrauchsmaterial	4'100.00		3'200.00		2'978.95	
3111.01	Anschaffung Maschinen, Geräte und Fahrzeuge			500.00			
3120.01	Heizmaterial, Energie, Wasser, Abwasser, Kehricht	2'500.00		2'700.00		2'348.55	
3130.01	Dienstleistungen Dritter	6'500.00		6'350.00		457.75	
3130.04	Dienstleistungen Dritter für Grabunterhalt	5'000.00		5'000.00		4'402.20	
3134.01	Sach- und Haftpflichtversicherungsprämien	500.00		500.00		493.70	
3140.01	Unterhalt Parkanlagen, Plätze	55'500.00		53'500.00		53'180.05	
3144.01	Unterhalt Hochbauten, Gebäude	16'600.00		1'400.00		3'300.80	
3158.01	Unterhalt immaterielle Anlagen (Software)	900.00		900.00		879.85	
3181.01	Tatsächliche Forderungsverluste	500.00				211.90	
3893.01	Einlagen in Vorfinanzierungen des EK	3'900.00		3'850.00			
3900.01	Interne Verrechnung von Material- und Warenbezügen	300.00		300.00		300.00	
3910.01	Interne Verrechnung von Dienstleistungen	9'800.00		9'800.00		8'946.00	
4240.01	Benützungsgebühren und Dienstleistungen		7'500.00		6'500.00		12'026.00
4240.02	Gebühr für Grabunterhalt		3'900.00		3'850.00		
4632.01	Beiträge von Gemeinden		30'000.00		27'000.00		21'679.20
4893.01	Entnahmen aus Vorfinanzierungen des EK		5'000.00		5'000.00		4'402.20
779	Umweltschutz	13'350.00	7'500.00	13'640.00	7'000.00	14'305.55	7'560.00
	Nettoaufwand		5'850.00		6'640.00		6'745.55
7791	Öffentliche Toilettenanlagen	5'500.00		5'240.00		5'489.05	

Erfolgsrechnung (funktionale Gliederung)

		Budget 2023		Budget 2022		Rechnung 2021	
		Aufwand	Ertrag	Aufwand	Ertrag	Aufwand	Ertrag
3120.01	Heizmaterial, Energie, Wasser, Abwasser, Kehricht	300.00				268.85	
3300.41	Planmässige Abschreibungen Hochbauten			5'240.00			
3660.51	Planm. Abschreibungen Inv.beiträge an priv. UN	5'200.00				5'220.20	
7792	Hundetoiletten	7'850.00	7'500.00	8'400.00	7'000.00	8'816.50	7'560.00
3101.01	Betriebs- und Verbrauchsmaterial	850.00		1'400.00			
3130.01	Dienstleistungen Dritter					789.00	
3910.01	Interne Verrechnung von Dienstleistungen	7'000.00		7'000.00		8'027.50	
4033.01	Hundetaxe		7'500.00		7'000.00		7'560.00
79	Raumordnung	82'500.00	49'500.00	97'400.00	65'000.00	29'871.10	8'163.00
	Nettoaufwand		33'000.00		32'400.00		21'708.10
790	Raumordnung	82'500.00	49'500.00	97'400.00	65'000.00	29'871.10	8'163.00
	Nettoaufwand		33'000.00		32'400.00		21'708.10
7900	Raumordnung allgemein	73'500.00	49'500.00	88'400.00	65'000.00	21'291.00	8'163.00
3000.01	Löhne, Tag- und Sitzungsgelder an Behörden und Kommissionen					3'640.00	
3010.01	Löhne Verwaltungs- und Betriebspersonal					161.95	
3050.01	AG-Beiträge AHV, IV, EO, ALV, Verwaltungskosten					12.80	
3052.01	AG-Beiträge an Pensionskassen					8.95	
3053.01	AG-Beiträge an Unfallversicherungen					5.65	
3054.01	AG-Beiträge an Familienausgleichskasse					3.05	
3055.01	AG-Beiträge an Krankentaggeldversicherungen					0.85	
3130.01	Dienstleistungen Dritter	2'500.00		3'400.00		378.95	
3131.01	Planungen und Projektierungen Dritter	26'000.00		35'000.00		14'978.80	
3170.01	Reisekosten und Spesen					2'100.00	
3701.01	Mw-Abschöpfung neurechtlich, an Kanton	4'500.00		5'000.00			
3893.01	Einlagen in Vorfinanzierungen des EK	40'500.00		45'000.00			
4309.01	Mehrwertabschöpfungen		45'000.00		45'000.00		
4510.01	Entnahmen aus Spezialfinanzierungen EK				15'000.00		8'163.00
4707.01	Mw-Abschöpfung, Kantonsanteil		4'500.00		5'000.00		
7907	Regionalkonferenzen	9'000.00		9'000.00		8'580.10	
3634.01	Beiträge an öffentliche Unternehmungen	9'000.00		9'000.00		8'580.10	
8	Volkswirtschaft	1'556'600.00	1'711'300.00	1'338'510.00	1'500'480.00	1'326'083.37	1'488'093.42
	Nettoertrag	154'700.00		161'970.00		162'010.05	

Erfolgsrechnung (funktionale Gliederung)

		Budget 2023		Budget 2022		Rechnung 2021	
		Aufwand	Ertrag	Aufwand	Ertrag	Aufwand	Ertrag
81	Landwirtschaft	2'800.00		2'650.00		796.70	
	Nettoaufwand		2'800.00		2'650.00		796.70
811	Verwaltung, Vollzug und Kontrolle	2'800.00		2'650.00		796.70	
	Nettoaufwand		2'800.00		2'650.00		796.70
8110	Verwaltung, Vollzug und Kontrolle	2'800.00		2'650.00		796.70	
3010.01	Löhne Verwaltungs- und Betriebspersonal	2'600.00		2'600.00		795.65	
3050.01	AG-Beiträge AHV, IV, EO, ALV, Verwaltungskosten	100.00					
3053.01	AG-Beiträge an Unfallversicherungen					1.05	
3170.01	Reisekosten und Spesen	100.00		50.00			
82	Forstwirtschaft	200.00	2'600.00	80.00	2'600.00	141.20	2'578.80
	Nettoertrag	2'400.00		2'520.00		2'437.60	
820	Forstwirtschaft	200.00	2'600.00	80.00	2'600.00	141.20	2'578.80
	Nettoertrag	2'400.00		2'520.00		2'437.60	
8200	Forstwirtschaft	200.00	2'600.00	80.00	2'600.00	141.20	2'578.80
3137.01	Steuern und Abgaben	200.00		80.00		141.20	
4470.01	Pacht- und Mietzinse Liegenschaften VV		2'600.00		2'600.00		2'578.80
87	Brennstoffe und Energie	1'553'600.00	1'708'700.00	1'335'780.00	1'497'880.00	1'325'145.47	1'485'514.62
	Nettoertrag	155'100.00		162'100.00		160'369.15	
871	Elektrizität	1'538'700.00	1'708'700.00	1'327'230.00	1'497'880.00	1'320'514.57	1'485'514.62
	Nettoertrag	170'000.00		170'650.00		165'000.05	
8710	Elektrizität allgemein		170'000.00		170'650.00		165'000.05
4602.01	Konzessionsabgaben		170'000.00		170'000.00		165'000.05
4612.01	Entschädigungen von Gemeinden und Gemeindeverbänden				650.00		
8711	Elektrizitätsnetz [Gemeindebetrieb]	1'021'800.00	1'021'800.00	817'840.00	817'840.00	804'931.10	804'931.10
3010.01	Löhne Verwaltungs- und Betriebspersonal	19'000.00		19'000.00		18'409.45	
3050.01	AG-Beiträge AHV, IV, EO, ALV, Verwaltungskosten	1'200.00		1'200.00		1'191.90	
3053.01	AG-Beiträge an Unfallversicherungen	100.00		100.00		91.30	
3054.01	AG-Beiträge an Familienausgleichskasse	300.00		330.00		294.45	
3090.41	Aus- und Weiterbildung des Personals EV	1'500.00		1'500.00		1'500.00	
3099.41	Übriger Personalaufwand EV					140.15	
3101.41	Betriebs- und Verbrauchsmaterial EV	700.00		700.00			

Erfolgsrechnung (funktionale Gliederung)

		Budget 2023		Budget 2022		Rechnung 2021	
		Aufwand	Ertrag	Aufwand	Ertrag	Aufwand	Ertrag
3101.42	Netznutzungsentgelt Vorlieferant	271'000.00		250'000.00		255'611.20	
3101.45	Swissgrid Systemdienstleistungen SDL	37'000.00		12'400.00		12'832.28	
3101.46	Netzzuschlag (Art. 35 EnG)	187'000.00		179'000.00		185'243.19	
3102.41	Drucksachen, Publikationen EV	400.00		350.00		360.00	
3111.41	Anschaffung Maschinen, Geräte und Fahrzeuge EV			500.00		2'025.00	
3130.41	Dienstleistungen Dritter EV	25'300.00		25'300.00		33'952.16	
3132.43	Dienstleistungen Messwesen	7'000.00		7'000.00			
3134.41	Sach- und Haftpflichtversicherungsprämien EV	3'800.00		3'800.00		3'740.40	
3143.41	Unterhalt Leitungsnetz NE7 (lokales Verteilnetz)	31'000.00		21'000.00		10'073.25	
3143.42	Unterhalt Leitungsnetz NE5 (reg. Verteilnetz)	2'000.00		2'000.00			
3144.41	Unterhalt Hochbauten, Gebäude EV (Trafo)	1'000.00		1'000.00			
3151.41	Unterhalt Maschinen, Geräte und Fahrzeuge EV			2'500.00		2'466.70	
3151.42	Unterhalt Zähler/Messwesen	3'000.00		10'500.00			
3151.43	Unterhalt Rundsteueranlagen	1'000.00		1'000.00			
3158.41	Unterhalt immaterielle Anlagen EV (Software)	10'100.00		9'500.00		8'673.00	
3170.41	Reisekosten und Spesen EV	600.00		600.00		347.50	
3180.41	Wertberichtigung auf Forderungen EV	1'000.00				3'200.00	
3181.41	Tatsächliche Forderungsverluste EV	500.00		500.00		50.53	
3199.41	Vorsteuerkürzungen MWST, übriger Betriebsaufwand EV	2'400.00		2'400.00		748.25	
3300.31	Planmässige Abschreibungen Tiefbauten	23'800.00		18'340.00		14'286.00	
3300.61	Planmässige Abschreibungen Mobilien	1'000.00				1'035.00	
3602.41	Konzessionsabgabe	170'000.00		170'000.00		165'000.05	
3612.41	Verrechnung von Dienstleistungen gemeindeintern EV	50'500.00		50'000.00		50'273.50	
3635.41	Förderbeiträge Photovoltaik-Anlagen (priv. Untern.)	25'000.00					
3637.41	Förderbeiträge Photovoltaik-Anlagen (priv. Haushalte)	25'000.00					
3893.41	Einlage in Spezialfinanzierung Werterhalt EV	15'000.00		26'800.00		8'500.00	
4240.40	Netznutzungsentgelt NE 5		67'000.00		62'800.00		58'016.15
4240.41	Netznutzungsentgelt NE 7		519'000.00		344'800.00		357'385.90
4240.45	Ertrag Systemdienstleitungen SDL		37'000.00		12'400.00		12'901.70
4240.46	Netzzuschlag (Art. 35 EnG)		186'000.00		178'000.00		185'445.30
4240.48	Ertrag Konzessionsabgaben		170'000.00		170'000.00		165'000.05
4240.49	Übrige Benützunggebühren		2'500.00		2'500.00		1'450.00
4240.54	Netzkostenbeiträge (Anschlussgebühren) EV		15'000.00		26'800.00		8'500.00
4409.41	Verrechnete Aktivzinsen		500.00		2'200.00		461.00
4612.02	Entschädigungen gemeindeintern (Verrechnungen SF/IR)						450.00
4893.41	Entnahme aus Spezialfinanzierung Werterhalt		24'800.00		18'340.00		15'321.00
9010.41	Ertragsüberschuss EV	104'600.00		520.00		24'885.84	
8712	Elektrizitätswerk [Gemeindebetrieb]	483'100.00	483'100.00	469'540.00	469'540.00	490'081.67	490'081.67
3010.01	Löhne Verwaltungs- und Betriebspersonal	5'000.00		5'000.00		4'590.15	

Erfolgsrechnung (funktionale Gliederung)

		Budget 2023		Budget 2022		Rechnung 2021	
		Aufwand	Ertrag	Aufwand	Ertrag	Aufwand	Ertrag
3050.01	AG-Beiträge AHV, IV, EO, ALV, Verwaltungskosten	300.00		350.00		297.50	
3053.01	AG-Beiträge an Unfallversicherungen			50.00		22.75	
3054.01	AG-Beiträge an Familienausgleichskasse	100.00		100.00		73.50	
3090.41	Aus- und Weiterbildung des Personals EV	400.00		350.00		375.00	
3099.41	Übriger Personalaufwand EV					131.10	
3101.43	Energieeinkauf Vorlieferant	389'000.00		375'600.00		394'150.75	
3101.44	Energieeinkauf HKN	19'500.00		19'900.00		24'480.00	
3102.41	Drucksachen, Publikationen EV	300.00		240.00		240.00	
3130.41	Dienstleistungen Dritter EV	10'200.00		10'150.00		8'903.97	
3158.41	Unterhalt immaterielle Anlagen EV (Software)	6'800.00		6'300.00		5'782.00	
3170.41	Reisekosten und Spesen EV	400.00		400.00		86.70	
3181.41	Tatsächliche Forderungsverluste EV	500.00		500.00		27.40	
3199.41	Vorsteuerkürzungen MWST, übriger Betriebsaufwand EV	600.00		600.00		920.85	
3612.41	Verrechnung von Dienstleistungen gemeindeintern EV	50'000.00		50'000.00		50'000.00	
4240.42	Energieverkauf GV		407'500.00		383'700.00		407'742.80
4240.43	Energieverkauf MV		17'800.00		17'400.00		16'670.50
9011.41	Aufwandüberschuss EV		57'800.00		68'440.00		65'668.37
8714	Elektrizität (Dienstleistungen an Dritte)	33'800.00	33'800.00	39'850.00	39'850.00	25'501.80	25'501.80
3010.01	Löhne Verwaltungs- und Betriebspersonal	1'500.00		1'500.00		505.60	
3050.01	AG-Beiträge AHV, IV, EO, ALV, Verwaltungskosten	100.00		100.00		32.80	
3053.01	AG-Beiträge an Unfallversicherungen			20.00		2.50	
3054.01	AG-Beiträge an Familienausgleichskasse			30.00		8.10	
3090.41	Aus- und Weiterbildung des Personals EV	1'000.00		1'000.00			
3130.42	DL Dritter für öffentliche Beleuchtung	6'600.00		6'600.00		3'882.85	
3130.43	DL Dritter für Ökostrom-Produkte	600.00		600.00		439.05	
3132.42	Hausinstallationskontrolle	18'000.00		18'000.00		19'680.00	
3143.43	Unterhalt öffentliche Beleuchtung	6'000.00		12'000.00		643.10	
3199.41	Vorsteuerkürzungen MWST, übriger Betriebsaufwand EV					307.80	
4240.44	Ertrag Ökostrom-Produkte		700.00		700.00		409.40
4240.45	Ertrag Systemdienstleitungen SDL						100.00
4240.49	Übrige Benützungsgebühren		3'800.00		3'800.00		3'800.00
4611.41	Entschädigungen von Kantonen und Konkordaten EV		8'000.00		8'000.00		2'784.60
4612.41	Entschädigungen von Gemeinden und Gemeindeverbänden		4'000.00		4'000.00		4'086.50
9011.41	Aufwandüberschuss EV		17'300.00		23'350.00		14'321.30
879	Energie	14'900.00		8'550.00		4'630.90	
	Nettoaufwand		14'900.00		8'550.00		4'630.90
8790	Energie allgemein	14'900.00		8'550.00		4'630.90	

Erfolgsrechnung (funktionale Gliederung)

		Budget 2023		Budget 2022		Rechnung 2021	
		Aufwand	Ertrag	Aufwand	Ertrag	Aufwand	Ertrag
3000.01	Löhne, Tag- und Sitzungsgelder an Behörden und Kommissionen					240.00	
3050.01	AG-Beiträge AHV, IV, EO, ALV, Verwaltungskosten					2.55	
3052.01	AG-Beiträge an Pensionskassen					0.35	
3053.01	AG-Beiträge an Unfallversicherungen					0.55	
3054.01	AG-Beiträge an Familienausgleichskasse					0.60	
3055.01	AG-Beiträge an Krankentaggeldversicherungen					0.10	
3130.01	Dienstleistungen Dritter	10'000.00		4'650.00		2'794.75	
3199.03	Übriger Betriebsaufwand	4'900.00		3'900.00			
3320.91	Planmässige Abschreibungen übrige imm. Anlagen					1'592.00	
9	Finanzen und Steuern	626'800.00	5'499'100.00	623'920.00	5'346'420.00	968'756.34	5'044'013.30
	Nettoertrag	4'872'300.00		4'722'500.00		4'075'256.96	
91	Steuern	26'100.00	4'661'300.00	23'050.00	4'463'800.00	-15'653.05	4'310'917.25
	Nettoertrag	4'635'200.00		4'440'750.00		4'326'570.30	
910	Steuern	26'100.00	4'661'300.00	23'050.00	4'463'800.00	-15'653.05	4'310'917.25
	Nettoertrag	4'635'200.00		4'440'750.00		4'326'570.30	
9100	Allgemeine Gemeindesteuern	25'000.00	4'091'300.00	22'000.00	3'888'800.00	-16'935.40	3'766'856.80
3180.01	Wertberichtigungen auf Forderungen	5'000.00				-34'000.00	
3181.01	Tatsächliche Forderungsverluste	20'000.00		22'000.00		17'064.60	
4000.01	Einkommenssteuern		3'610'000.00		3'411'700.00		3'210'380.95
4000.21	Nachsteuern und Bussen		1'000.00		1'000.00		3'892.25
4000.41	Aktive Steuerauscheidungen Einkommen		80'000.00		110'000.00		63'514.05
4000.51	Passive Steuerauscheidungen Einkommen		-100'000.00		-120'000.00		-97'389.20
4000.61	Pauschale Steueranrechnung natürliche Personen		1'000.00		-1'100.00		-517.55
4001.01	Vermögenssteuern		289'000.00		293'400.00		256'268.65
4001.41	Aktive Steuerauscheidungen Vermögen		14'000.00		15'000.00		13'703.15
4001.51	Passive Steuerauscheidungen Vermögen		-15'000.00		-12'000.00		-15'448.95
4002.01	Quellensteuern		30'000.00		41'000.00		34'094.80
4002.11	Quellensteuern ausserhalb der Ertragsabrechnung (BGSA)		2'000.00		1'500.00		2'932.00
4010.01	Gewinnsteuern		304'000.00		278'000.00		309'928.45
4010.41	Aktive Steuerauscheidungen Gewinnsteuern		18'000.00		20'000.00		24'722.20
4010.51	Passive Steuerauscheidung Gewinnsteuern		-148'000.00		-160'000.00		-106'249.60
4010.71	Rückstellungen für Steuerteilungen juristische Personen						52'700.00
4011.01	Kapitalsteuern		1'000.00		3'000.00		770.00
4011.41	Aktive Steuerauscheidungen Kapitalsteuern		200.00		200.00		4'409.25
4011.51	Passive Steuerauscheidungen Kapitalsteuern		100.00		-100.00		-101.80

Erfolgsrechnung (funktionale Gliederung)

		Budget 2023		Budget 2022		Rechnung 2021	
		Aufwand	Ertrag	Aufwand	Ertrag	Aufwand	Ertrag
4019.01	Holdingssteuern				200.00		
4029.01	Eingang abgeschriebene Steuern		4'000.00		7'000.00		9'248.15
9101	Sondersteuern	1'000.00	170'000.00	1'000.00	170'000.00	1'231.80	152'622.70
3181.01	Tatsächliche Forderungsverluste	1'000.00		1'000.00		1'231.80	
4022.01	Grundstückgewinnsteuern		60'000.00		70'000.00		48'434.95
4022.11	Sonderveranlagungen		110'000.00		100'000.00		104'187.75
9102	Liegenschaftssteuern	100.00	400'000.00	50.00	405'000.00	50.55	391'437.75
3181.01	Tatsächliche Forderungsverluste	100.00		50.00		50.55	
4021.01	Liegenschaftssteuern		400'000.00		405'000.00		391'437.75
93	Finanz- und Lastenausgleich	344'500.00	418'500.00	338'550.00	368'900.00	341'590.00	375'527.40
	Nettoertrag	74'000.00		30'350.00		33'937.40	
930	Finanz- und Lastenausgleich	344'500.00	418'500.00	338'550.00	368'900.00	341'590.00	375'527.40
	Nettoertrag	74'000.00		30'350.00		33'937.40	
9300	Finanz- und Lastenausgleich	344'500.00	418'500.00	338'550.00	368'900.00	341'590.00	375'527.40
3621.61	Lastenausgleich neue Aufgabenteilung	344'500.00		338'550.00		341'590.00	
4621.63	Zuschuss soziodemografische Lasten				19'700.00		19'659.00
4622.71	Zuschuss Disparitätenabbau		414'000.00		345'000.00		351'414.00
4930.01	Interne Verrechnung von Betriebs- und Verwaltungskosten		4'500.00		4'200.00		4'454.40
95	Ertragsanteile, übrige		9'000.00		8'000.00		18'887.10
	Nettoertrag	9'000.00		8'000.00		18'887.10	
950	Ertragsanteile, übrige		9'000.00		8'000.00		18'887.10
	Nettoertrag	9'000.00		8'000.00		18'887.10	
9500	Ertragsanteile, übrige		9'000.00		8'000.00		18'887.10
4024.01	Erbschafts- und Schenkungssteuer		2'000.00		1'000.00		11'186.95
4600.01	Ertragsanteile an Direkter Bundessteuer		7'000.00		7'000.00		7'700.15
96	Vermögens- und Schuldenverwaltung	75'900.00	84'500.00	82'100.00	89'400.00	77'969.56	120'315.95
	Nettoertrag	8'600.00		7'300.00		42'346.39	
961	Zinsen	24'700.00	18'300.00	27'400.00	23'800.00	30'238.33	17'492.10
	Nettoaufwand		6'400.00		3'600.00		12'746.23

Erfolgsrechnung (funktionale Gliederung)

		Budget 2023		Budget 2022		Rechnung 2021	
		Aufwand	Ertrag	Aufwand	Ertrag	Aufwand	Ertrag
9610	Zinsen	24'700.00	18'300.00	27'400.00	23'800.00	30'238.33	17'492.10
3181.02	Abschreibungen Verzugszinse Steuern	800.00		800.00		571.85	
3400.01	Verzinsung laufende Verbindlichkeiten			4'000.00		12'342.93	
3401.01	Verzinsung kurzfristige Finanzverbindlichkeiten			400.00			
3406.01	Verzinsung langfristige Finanzverbindlichkeiten	20'500.00		13'500.00		13'500.00	
3409.01	Verrechnete Passivzinsen	1'100.00		4'700.00		1'132.05	
3499.01	Vergütungszinsen auf Steuern	2'300.00		4'000.00		2'691.50	
4401.02	Verzugszinsen auf Steuern		15'000.00		17'000.00		14'190.10
4910.01	Interne Verrechnung von Dienstleistungen						3'302.00
4940.01	Interne Verrechnung von kalk. Zinsen und Finanzaufwand		3'300.00		6'800.00		
963	Liegenschaften des Finanzvermögens	48'700.00	61'200.00	52'200.00	61'200.00	45'382.80	58'123.85
	Nettoertrag	12'500.00		9'000.00		12'741.05	
9630	Liegenschaften des Finanzvermögens	48'700.00	61'200.00	52'200.00	61'200.00	45'382.80	58'123.85
3430.01	Baulicher Unterhalt Liegenschaften FV	2'000.00		2'000.00		1'413.80	
3431.01	Nicht baulicher Unterhalt Liegenschaften FV	900.00		900.00		788.80	
3439.01	Übriger Liegenschaftsaufwand FV	1'500.00		1'500.00		1'406.70	
3893.01	Einlagen in Vorfinanzierungen des EK	32'000.00		32'000.00		31'964.00	
3930.01	Interne Verrechnung von Betriebs- und Verwaltungskosten	9'000.00		9'000.00		6'507.50	
3940.01	Interne Verrechnung von kalk. Zinsen und Finanzaufwand	3'300.00		6'800.00		3'302.00	
4430.01	Pacht- und Mietzinse Liegenschaften FV		52'000.00		52'000.00		49'955.00
4439.01	Übriger Liegenschaftsertrag FV		7'200.00		7'200.00		6'755.05
4893.01	Entnahmen aus Vorfinanzierungen des EK		2'000.00		2'000.00		1'413.80
969	Finanzvermögen	2'500.00	5'000.00	2'500.00	4'400.00	2'348.43	44'700.00
	Nettoertrag	2'500.00		1'900.00		42'351.57	
9690	Finanzvermögen	2'500.00	5'000.00	2'500.00	4'400.00	2'348.43	44'700.00
3130.01	Dienstleistungen Dritter	2'500.00		2'500.00		2'348.44	
3449.02	Übriger Finanzaufwand					-0.01	
4420.01	Dividenden Finanzvermögen		4'000.00		4'400.00		4'800.00
4440.01	Marktwertanpassungen Wertschriften		1'000.00				39'900.00
97	Rückverteilungen		300.00		600.00		295.20
	Nettoertrag	300.00		600.00		295.20	
971	Rückverteilungen aus CO2-Abgabe		300.00		600.00		295.20
	Nettoertrag	300.00		600.00		295.20	

Erfolgsrechnung (funktionale Gliederung)

		Budget 2023		Budget 2022		Rechnung 2021	
		Aufwand	Ertrag	Aufwand	Ertrag	Aufwand	Ertrag
9710	Rückverteilung aus CO2-Abgabe		300.00		600.00		295.20
4699.11	CO2-Abgabe		300.00		600.00		295.20
99	Nicht aufgeteilte Posten	180'300.00	325'500.00	180'220.00	415'720.00	564'849.83	218'070.40
	Nettoaufwand						346'779.43
	Nettoertrag	145'200.00		235'500.00			
990	Nicht aufgeteilte Posten	180'300.00		180'220.00		365'380.00	
	Nettoaufwand		180'300.00		180'220.00		365'380.00
9900	Nicht aufgeteilte Posten					185'160.00	
3894.01	Einlagen in finanzpolitische Reserven (zusätzliche Abschreibungen Art. 84 GV)					185'160.00	
9901	Abschreibung bestehendes Verwaltungsvermögen	180'300.00		180'220.00		180'220.00	
3300.92	Planm. Abschr. Übr. Sachanlagen VV (bish. VV, 8 Jahre)	180'300.00		180'220.00		180'220.00	
995	Neutrale Aufwendungen und Erträge		113'200.00		113'180.00	104'891.50	218'070.40
	Nettoertrag	113'200.00		113'180.00		113'178.90	
9950	Neutrale Aufwendungen und Erträge		113'200.00		113'180.00	104'891.50	218'070.40
3896.01	Einlage in die Schwankungsreserve					104'891.50	
4896.01	Entnahmen aus Neubewertungsreserve		113'200.00		113'180.00		218'070.40
999	Abschluss		212'300.00		302'540.00	94'578.33	
	Nettoaufwand						94'578.33
	Nettoertrag	212'300.00		302'540.00			
9990	Abschluss		212'300.00		302'540.00	94'578.33	
9000.01	Ertragsüberschuss					94'578.33	
9001.01	Aufwandüberschuss		212'300.00		302'540.00		

Sachgruppen Erfolgsrechnung

		Budget 2023		Budget 2022		Rechnung 2021	
		Aufwand	Ertrag	Aufwand	Ertrag	Aufwand	Ertrag
	Erfolgsrechnung	9'346'860.00	9'346'860.00	9'034'320.00	9'034'320.00	8'644'873.12	8'644'873.12
3	Aufwand	9'226'060.00		9'024'800.00		8'470'653.00	
30	Personalaufwand	1'379'400.00		1'319'030.00		1'255'650.05	
300	Behörden und Kommissionen	63'500.00		60'920.00		66'363.00	
3000	Löhne, Tag- und Sitzungsgelder an Behörden und Kommis..	63'500.00		60'920.00		66'363.00	
301	Löhne des Verwaltungs- und Betriebspersonals	1'072'400.00		1'037'600.00		991'329.05	
3010	Löhne des Verwaltungs- und Betriebspersonals	1'072'400.00		1'037'600.00		991'329.05	
304	Zulagen	3'400.00		3'470.00		6'244.00	
3040	Kinder- und Ausbildungszulagen	3'400.00		3'470.00		6'244.00	
305	Arbeitgeberbeiträge	187'900.00		175'700.00		166'488.60	
3050	AG-Beitr.AHV,IV,EO,ALV,Verwaltungskosten	74'200.00		72'730.00		65'239.60	
3052	AG-Beiträge an Pensionskassen	81'100.00		69'800.00		70'722.10	
3053	AG-Beiträge an Unfallversicherungen	10'700.00		10'550.00		9'929.90	
3054	AG-Beiträge an Familienausgleichskasse	16'900.00		17'830.00		16'175.70	
3055	AG-Beiträge an Krankentaggeldvers.	5'000.00		4'790.00		4'421.30	
309	Übriger Personalaufwand	52'200.00		41'340.00		25'225.40	
3090	Aus- und Weiterbildung des Personals	32'700.00		29'490.00		14'971.85	
3091	Personalwerbung	2'300.00		2'300.00		2'724.80	
3099	Übriger Personalaufwand	17'200.00		9'550.00		7'528.75	
31	Sach- und übriger Betriebsaufwand	2'659'860.00		2'541'620.00		2'149'343.23	
310	Material- und Warenaufwand	1'158'920.00		1'153'440.00		1'128'209.64	
3100	Büromaterial	7'300.00		9'600.00		4'701.90	
3101	Betriebs-, Verbrauchsmaterial	978'250.00		949'200.00		965'776.77	
3102	Drucksachen, Publikationen	34'970.00		37'440.00		32'318.80	
3103	Fachliteratur, Zeitschriften	12'100.00		13'700.00		14'136.55	
3104	Lehrmittel	101'000.00		100'900.00		85'279.97	
3105	Lebensmittel	24'100.00		41'800.00		25'398.60	
3106	Medizinisches Material	600.00		200.00		70.80	
3109	Übriger Material- und Warenaufwand	600.00		600.00		526.25	

Sachgruppen Erfolgsrechnung

		Budget 2023		Budget 2022		Rechnung 2021	
		Aufwand	Ertrag	Aufwand	Ertrag	Aufwand	Ertrag
311	Nicht aktivierbare Anlagen	157'350.00		168'100.00		64'722.27	
3110	Büromöbel und Geräte	50'800.00		34'500.00		5'450.45	
3111	Maschinen, Geräte und Fahrzeuge	33'650.00		8'720.00		5'818.20	
3112	Kleider, Wäsche, Vorhänge	600.00		1'150.00		178.75	
3113	Hardware	45'200.00		32'900.00		24'769.70	
3118	Immateriellen Anlagen	26'600.00		24'400.00		6'872.12	
3119	Übrige nicht aktivierbare Anlagen	500.00		66'430.00		21'633.05	
312	Ver- und Entsorgung Liegenschaften Verwaltungsverm..	151'300.00		101'000.00		84'764.85	
3120	Ver- und Entsorgung Liegenschaften Verwaltungsvermögen	151'300.00		101'000.00		84'764.85	
313	Dienstleistungen und Honorare	478'400.00		512'470.00		423'239.44	
3130	Dienstleistungen Dritter	287'100.00		269'180.00		218'773.19	
3131	Planungen und Projektierungen Dritter	39'000.00		48'000.00		23'838.90	
3132	Honor.ext.Berater,Gutachter,Fachexp.etc.	73'500.00		116'500.00		118'715.00	
3133	Informatik-Nutzungsaufwand	35'700.00		35'600.00		24'452.25	
3134	Sachversicherungsprämien	34'600.00		35'090.00		30'455.70	
3136	Honorare privatärztlicher Tätigkeit	6'400.00		6'100.00		4'860.00	
3137	Steuern und Abgaben	2'100.00		2'000.00		2'144.40	
314	Baulicher Unterhalt im betrieblicher Unterhalt	427'970.00		354'020.00		281'128.05	
3140	Unterhalt an Grundstücken	56'800.00		54'500.00		54'444.25	
3141	Unterhalt Strassen/Verkehrswege	91'700.00		57'700.00		37'190.80	
3142	Unterhalt Wasserbau	9'000.00		4'000.00		1'917.10	
3143	Unterhalt übrige Tiefbauten	89'000.00		92'500.00		32'824.10	
3144	Unterhalt Hochbauten, Gebäude	181'470.00		145'320.00		154'751.80	
315	Unterhalt Mobilien u.immater.Anlagen	122'800.00		110'670.00		102'563.20	
3150	Unterhalt Büromöbel und Geräte	5'300.00		1'350.00		523.65	
3151	Unterh.App.,Masch.,Geräte,Fahrz.,Werkz.	24'900.00		29'350.00		15'782.55	
3153	Informatik-Unterhalt (Hardware)	13'600.00		10'900.00		4'889.95	
3156	Unterhalt medizinische Geräte	900.00		650.00		208.95	
3158	Unterhalt immaterielle Anlagen	78'100.00		63'220.00		73'940.80	
3159	Unterhalt übrige mobile Anlagen			5'200.00		7'217.30	
316	Mieten, Leasing, Pachten, Benützungsggeb.	7'820.00		7'950.00		8'310.05	
3160	Miete und Pacht Liegenschaften	6'500.00		6'650.00		6'525.00	
3161	Mieten, Benützungskosten Anlagen	520.00		500.00		510.00	
3169	Übrige Mieten und Benützungskosten	800.00		800.00		1'275.05	

Sachgruppen Erfolgsrechnung

		Budget 2023		Budget 2022		Rechnung 2021	
		Aufwand	Ertrag	Aufwand	Ertrag	Aufwand	Ertrag
317	Spesenentschädigungen	85'500.00		71'050.00		51'461.05	
3170	Reisekosten und Spesen	37'700.00		33'050.00		35'527.75	
3171	Exkursionen, Schulreisen und Lager	47'800.00		38'000.00		15'933.30	
318	Wertberichtigungen auf Forderungen	31'600.00		27'350.00		-10'195.62	
3180	Wertberichtigungen auf Forderungen	6'000.00				-30'800.00	
3181	Tatsächliche Forderungsverluste	25'600.00		27'350.00		20'604.38	
319	Verschiedener Betriebsaufwand	38'200.00		35'570.00		15'140.30	
3190	Schadenersatzleistungen	200.00		200.00		150.00	
3192	Abgeltung von Rechten	3'300.00		3'620.00		3'358.10	
3199	Übriger Betriebsaufwand	34'700.00		31'750.00		11'632.20	
33	Abschreibungen Verwaltungsvermögen	348'500.00		373'280.00		316'684.10	
330	Sachanlagen VV	347'800.00		372'600.00		314'415.10	
3300	Planm.Abschreibungen Sachanlagen	347'800.00		372'600.00		314'415.10	
332	Abschreibungen immaterielle Anlagen	700.00		680.00		2'269.00	
3320	Planm.Abschreibungen immat.Anlagen	700.00		680.00		2'269.00	
34	Finanzaufwand	28'300.00		31'000.00		33'275.77	
340	Zinsaufwand	21'600.00		22'600.00		26'974.98	
3400	Verzinsung laufende Verbindlichkeiten			4'000.00		12'342.93	
3401	Verzins.kurzfr.Finanzverbindlichkeiten			400.00			
3406	Verzins.langfr.Finanzverbindlichkeiten	20'500.00		13'500.00		13'500.00	
3409	Übrige Passivzinsen	1'100.00		4'700.00		1'132.05	
343	Liegenschaftenaufwand Finanzvermögen	4'400.00		4'400.00		3'609.30	
3430	Baulicher Unterhalt Liegenschaften FV	2'000.00		2'000.00		1'413.80	
3431	Nicht baul.Unterhalt Liegenschaften FV	900.00		900.00		788.80	
3439	Übriger Liegenschaftsaufwand FV	1'500.00		1'500.00		1'406.70	
349	Verschiedener Finanzaufwand	2'300.00		4'000.00		2'691.49	
3499	Übriger Finanzaufwand	2'300.00		4'000.00		2'691.49	
35	Einlagen in Fonds und Spezialfinanzierungen	128'100.00		152'700.00		207'460.55	
351	Einlagen in Fonds u.Spez.fin.im EK	128'100.00		152'700.00		207'460.55	

Sachgruppen Erfolgsrechnung

		Budget 2023		Budget 2022		Rechnung 2021	
		Aufwand	Ertrag	Aufwand	Ertrag	Aufwand	Ertrag
3510	Einlagen in Spezialfinanzierungen EK	128'100.00		152'700.00		207'460.55	
36	Transferaufwand	4'481'400.00		4'386'720.00		4'075'585.55	
360	Ertragsanteile an Dritte	170'000.00		170'000.00		165'000.05	
3620	Ertragsanteile an Gde.u.Gde.verbände	170'000.00		170'000.00		165'000.05	
361	Entschädigungen an Gemeinwesen	2'661'200.00		2'673'160.00		2'450'621.10	
3611	Entschädigungen an Kantone u. Konkordate	2'272'800.00		2'285'000.00		2'036'067.15	
3612	Entsch.an Gde. und Gde.verbände	388'400.00		388'160.00		414'553.95	
362	Finanz- und Lastenausgleich	344'500.00		338'550.00		341'590.00	
3621	Finanz- und Lastenausgleich an Kanton	344'500.00		338'550.00		341'590.00	
363	Beiträge an Gemeinwesen und Dritte	1'300'500.00		1'205'010.00		1'113'154.20	
3631	Beiträge an Kantone und Konkordate	664'100.00		663'710.00		612'255.00	
3632	Beiträge an Gemeinden und Gde.verbände	314'800.00		278'000.00		249'002.50	
3634	Beiträge an öffentliche Unternehmungen	31'900.00		31'900.00		31'483.10	
3635	Beiträge an private Unternehmungen	156'400.00		128'400.00		124'042.40	
3636	Beitr.an priv.Organisat.o.Erwerbszweck	99'100.00		93'800.00		24'676.90	
3637	Beiträge an private Haushalte	34'200.00		9'200.00		71'694.30	
366	Abschreibungen Investitionsbeiträge	5'200.00				5'220.20	
3660	Planm.Abschreibungen Investitionsbeitr.	5'200.00				5'220.20	
37	Durchlaufende Beiträge	4'500.00		5'000.00			
370	Durchlaufende Beiträge	4'500.00		5'000.00			
3701	Kantone und Konkordate	4'500.00		5'000.00			
38	Ausserordentlicher Aufwand	91'400.00		107'650.00		330'515.50	
389	Einlagen in das Eigenkapital	91'400.00		107'650.00		330'515.50	
3893	Einlagen in Vorfinanzierungen des EK	91'400.00		107'650.00		40'464.00	
3894	Einlagen in finanzpolitische Reserven					185'160.00	
3896	Einlagen in Neubewertungsreserven					104'891.50	
39	Interne Verrechnungen	104'600.00		107'800.00		102'138.25	
390	Material- und Warenbezüge	300.00		300.00		300.00	

Sachgruppen Erfolgsrechnung

		Budget 2023		Budget 2022		Rechnung 2021	
		Aufwand	Ertrag	Aufwand	Ertrag	Aufwand	Ertrag
3900	Int.Verrechn.von Material- u.Warenbez.	300.00		300.00		300.00	
391	Dienstleistungen	82'800.00		82'800.00		82'622.50	
3910	Int.Verr.von Dienstleistungen	82'800.00		82'800.00		82'622.50	
393	Betriebs- und Verwaltungskosten	18'200.00		17'900.00		15'913.75	
3930	Int. Verr. von Betriebs- u.Verwaltungsk.	18'200.00		17'900.00		15'913.75	
394	Kalk.Zinsen u.Finanzaufwand	3'300.00		6'800.00		3'302.00	
3940	Int.Verr.von kalk.Zinsen u.Finanzaufw.	3'300.00		6'800.00		3'302.00	
4	Ertrag		8'957'960.00		8'556'840.00		8'557'128.00
40	Fiskalertrag		4'670'800.00		4'471'800.00		4'329'664.20
400	Direkte Steuern natürliche Personen		3'912'000.00		3'740'500.00		3'471'430.15
4000	Einkommenssteuern natürliche Personen		3'592'000.00		3'401'600.00		3'179'880.50
4001	Vermögenssteuern natürliche Personen		288'000.00		296'400.00		254'522.85
4002	Quellensteuern natürliche Personen		32'000.00		42'500.00		37'026.80
401	Direkte Steuern juristische Personen		175'300.00		141'300.00		286'178.50
4010	Gewinnsteuern juristische Personen		174'000.00		138'000.00		281'101.05
4011	Kapitalsteuern juristische Personen		1'300.00		3'100.00		5'077.45
4019	Übrige direkte Steuern juristische Personen				200.00		
402	Übrige direkte Steuern		576'000.00		583'000.00		564'495.55
4021	Grundsteuern		400'000.00		405'000.00		391'437.75
4022	Vermögensgewinnsteuern		170'000.00		170'000.00		152'622.70
4024	Erbschafts- und Schenkungssteuern		2'000.00		1'000.00		11'186.95
4029	Eingang abgeschriebene Steuern		4'000.00		7'000.00		9'248.15
403	Besitz- und Aufwandsteuern		7'500.00		7'000.00		7'560.00
4033	Hundesteuer		7'500.00		7'000.00		7'560.00
42	Entgelte		2'436'500.00		2'285'160.00		2'321'263.15
420	Ersatzabgaben		130'000.00		130'000.00		130'981.90
4200	Ersatzabgaben		130'000.00		130'000.00		130'981.90
421	Gebühren für Amtshandlungen		41'500.00		52'000.00		44'005.95

Sachgruppen Erfolgsrechnung

		Budget 2023		Budget 2022		Rechnung 2021	
		Aufwand	Ertrag	Aufwand	Ertrag	Aufwand	Ertrag
4210	Gebühren für Amtshandlungen		41'500.00		52'000.00		44'005.95
423	Schul- und Kursgelder		34'000.00		29'400.00		27'351.80
4230	Schulgelder		34'000.00		29'400.00		27'351.80
424	Benützungsgebühren u.Dienstleistungen		2'146'100.00		1'924'310.00		2'009'897.05
4240	Benützungsgebühren und Dienstleistungen		2'146'100.00		1'924'310.00		2'009'897.05
425	Erlös aus Verkäufen		24'200.00		53'050.00		34'172.00
4250	Verkäufe		24'200.00		53'050.00		34'172.00
426	Rückererstattungen		28'800.00		65'900.00		42'620.45
4260	Rückerstattungen und Kostenbeteiligungen Dritter		28'800.00		65'900.00		42'620.45
429	Übrige Entgelte		31'900.00		30'500.00		32'234.00
4290	Übrige Entgelte		31'900.00		30'500.00		32'234.00
43	Verschiedene Erträge		45'000.00		45'000.00		
430	Verschiedene betriebliche Erträge		45'000.00		45'000.00		
4309	Übriger betrieblicher Ertrag		45'000.00		45'000.00		
44	Finanzertrag		96'760.00		102'570.00		132'788.00
440	Zinsertrag		16'100.00		21'700.00		15'222.10
4401	Zinsen Forderungen und Kontokorrente		15'000.00		17'000.00		14'190.10
4409	Übrige Zinsen von Finanzvermögen		1'100.00		4'700.00		1'032.00
442	Beteiligungsertrag FV		4'000.00		4'400.00		4'800.00
4420	Dividenden		4'000.00		4'400.00		4'800.00
443	Liegenschaftenertrag FV		59'200.00		59'200.00		56'710.05
4430	Pacht- und Mietzinse Liegenschaften FV		52'000.00		52'000.00		49'955.00
4439	Übriger Liegenschaftsertrag FV		7'200.00		7'200.00		6'755.05
444	Wertberichtigungen Anlagen FV		1'000.00				39'900.00
4440	Marktwertanpassungen Wertschriften		1'000.00				39'900.00
447	Liegenschaftenertrag VV		16'460.00		17'270.00		16'155.85
4470	Pacht- und Mietzinse Liegenschaften VV		15'860.00		15'770.00		15'515.85

Sachgruppen Erfolgsrechnung

		Budget 2023		Budget 2022		Rechnung 2021	
		Aufwand	Ertrag	Aufwand	Ertrag	Aufwand	Ertrag
4472	Vergüt.für Benützung Liegenschaften VV		600.00		1'500.00		640.00
45	Entnahmen Fonds u.Spezialfinanzierungen		43'300.00		56'880.00		42'793.05
450	Entnahmen aus Fonds u.Spez.fin.FK		5'000.00				
4502	Entnahmen aus Legaten und Stiftungen		5'000.00				
451	Entnahmen aus Fonds u.Spez.fin.EK		38'300.00		56'880.00		42'793.05
4510	Entnahmen aus Spezialfinanzierungen d.EK		38'300.00		56'880.00		42'793.05
46	Transferertrag		1'411'500.00		1'344'110.00		1'389'273.95
460	Ertragsanteile		177'000.00		177'000.00		172'700.20
4600	Anteil an Bundeserträgen		7'000.00		7'000.00		7'700.15
4602	Anteil an Gemeinderträgen u. Erträgen Gde.verb.		170'000.00		170'000.00		165'000.05
461	Entschädigungen von Gemeinwesen		720'100.00		733'110.00		777'485.15
4611	Entsch. von Kantonen u. Konkordaten		61'800.00		59'200.00		54'415.60
4612	Entsch.v.Gemeinden u.Gde.verbänden		658'300.00		673'910.00		723'069.55
462	Finanz- und Lastenausgleich		414'000.00		364'700.00		371'073.00
4621	Finanz- u.Lastenausgl. v.Kantonen u.Konkordaten				19'700.00		19'659.00
4622	Finanz-u.Lastenausgl.v.Gde.u.Gde.verbänden		414'000.00		345'000.00		351'414.00
463	Beiträge von Gemeinwesen und Dritten		100'100.00		68'700.00		67'720.40
4631	Beiträge von Kantonen u. Konkordaten		33'000.00		37'350.00		41'020.05
4632	Beiträge von Gemeinden u.Gde.verbänden		67'100.00		31'350.00		25'579.20
4636	Beitr.v.priv.Organisationen o.Erwerbszw.						1'121.15
469	Übriger Transferertrag		300.00		600.00		295.20
4699	Rückverteilungen		300.00		600.00		295.20
47	Durchlaufende Beiträge		4'500.00		5'000.00		
470	Durchlaufende Beiträge		4'500.00		5'000.00		
4707	Durchl. Beiträge v. priv. Haushalten		4'500.00		5'000.00		
48	Ausserordentlicher Ertrag		145'000.00		138'520.00		239'207.40
489	Entnahmen aus dem Eigenkapital		145'000.00		138'520.00		239'207.40

Sachgruppen Erfolgsrechnung

		Budget 2023		Budget 2022		Rechnung 2021	
		Aufwand	Ertrag	Aufwand	Ertrag	Aufwand	Ertrag
4893	Entnahmen aus Vorfinanzierungen des EK		31'800.00		25'340.00		21'137.00
4896	Entnahmen aus Neubewertungsreserven		113'200.00		113'180.00		218'070.40
49	Interne Verrechnungen		104'600.00		107'800.00		102'138.25
490	Material- und Warenbezüge		300.00		300.00		300.00
4900	Int. Verr. von Material- u. Warenbezügen		300.00		300.00		300.00
491	Dienstleistungen		82'800.00		82'800.00		85'924.50
4910	Int.Verr.von Dienstleistungen		82'800.00		82'800.00		85'924.50
493	Betriebs- und Verwaltungskosten		18'200.00		17'900.00		15'913.75
4930	Int.Verr.von Betriebs- u.Verwaltungsk.		18'200.00		17'900.00		15'913.75
494	Kalk. Zinsen und Finanzaufwand		3'300.00		6'800.00		
4940	Int. Verr. v. kalk. Zinsen und Finanzaufwand		3'300.00		6'800.00		
9	Abschlusskonten	120'800.00	388'900.00	9'520.00	477'480.00	174'220.12	87'745.12
90	Abschluss Erfolgsrechnung	120'800.00	388'900.00	9'520.00	477'480.00	174'220.12	87'745.12
900	Abschluss Allgemeiner Haushalt		212'300.00		302'540.00	94'578.33	
9000	Ertragsüberschuss					94'578.33	
9001	Aufwandüberschuss		212'300.00		302'540.00		
901	Abschluss Spezialfinanzierungen und Fonds im EK	120'800.00	176'600.00	9'520.00	174'940.00	79'641.79	87'745.12
9010	Abschluss SF und Fonds im EK, Ertragsüberschuss	120'800.00		9'520.00		79'641.79	
9011	Abschluss SF und Fonds im EK, Aufwandüberschuss		176'600.00		174'940.00		87'745.12

Investitionsrechnung (funktionale Gliederung)

		Ausgaben	Budget 2023 Einnahmen	Ausgaben	Budget 2022 Einnahmen	Ausgaben	Rechnung 2021 Ausgaben
	INVESTITIONSRECHNUNG	1'341'000.00	1'341'000.00	1'819'000.00	1'819'000.00	862'610.70	862'610.70
2	Bildung	460'000.00		1'270'000.00		16'757.50	
	Nettoausgaben		460'000.00		1'270'000.00		16'757.50
21	Obligatorische Schule	460'000.00		1'270'000.00		16'757.50	
	Nettoausgaben		460'000.00		1'270'000.00		16'757.50
217	Schulliegenschaften	460'000.00		1'270'000.00		16'757.50	
2170	Schulliegenschaften	460'000.00		1'270'000.00		16'757.50	
5040.02	Turnhallen/MZR - Ersatzneubau	200'000.00		1'000'000.00		16'757.50	
5040.04	Primarschule Feltschen, Heizungersatz	260'000.00		270'000.00			
3	Kultur, Sport und Freizeit, Kirche	60'000.00	1'000.00		1'000.00		
	Nettoausgaben		59'000.00				
	Nettoeinnahmen			1'000.00			
34	Sport und Freizeit	60'000.00	1'000.00		1'000.00		
	Nettoausgaben		59'000.00				
	Nettoeinnahmen			1'000.00			
341	Sport	60'000.00	1'000.00		1'000.00		
3410	Sport		1'000.00		1'000.00		
6460.02	Hornussergesellschaft Biglen-Arni - Darlehen		1'000.00		1'000.00		
3411	Schwimmbad	60'000.00					
5040.01	Wasseraufbereitungsanlage Schwimmbad	60'000.00					
6	Verkehr und Nachrichtenübermittlung	130'000.00		180'000.00		241'518.05	
	Nettoausgaben		130'000.00		180'000.00		241'518.05
61	Strassenverkehr	130'000.00		180'000.00		241'518.05	
	Nettoausgaben		130'000.00		180'000.00		241'518.05
615	Gemeindestrassen	130'000.00		180'000.00		241'518.05	
6150	Gemeindestrassen	130'000.00		180'000.00		241'518.05	

Investitionsrechnung (funktionale Gliederung)

		Budget 2023		Budget 2022		Rechnung 2021	
		Ausgaben	Einnahmen	Ausgaben	Einnahmen	Ausgaben	Ausgaben
5010.01	Rohrstrasse - Erneuerung der Werkleitungen	130'000.00		130'000.00			
5010.06	Gesamtprojekt "Enetbach" (Abschnitt A)			50'000.00		191'700.35	
5010.10	Mühlestrasse - Sanierung Gemeindestrasse und Werkleitungen					48'037.40	
5010.12	Verkehrsberuhigungsmassnahmen (Phase 2)					1'780.30	
7	Umweltschutz und Raumordnung	575'000.00		288'000.00		473'224.75	6'000.00
	Nettoausgaben		575'000.00		288'000.00		467'224.75
71	Wasserversorgung	255'000.00		208'000.00		168'728.85	6'000.00
	Nettoausgaben		255'000.00		208'000.00		162'728.85
710	Wasserversorgung	255'000.00		208'000.00		168'728.85	6'000.00
7101	Wasserversorgung (Gemeindebetrieb)	255'000.00		208'000.00		168'728.85	6'000.00
5031.01	Rohrstrasse - Erneuerung der Werkleitungen	50'000.00					
5031.06	Gesamtprojekt "Enetbach" (Abschnitt A)					92'041.50	
5031.10	Mühlestrasse - Sanierung Gemeindestrasse und Werkleitungen					66'721.05	
5031.11	Ringleitung Halden			131'000.00		5'934.30	
5031.13	Grundwassernutzung Ried	50'000.00				4'032.00	
5031.66	Hydranten - Ersatz 2022			5'000.00			
5031.67	Hydranten - Ersatz 2023	5'000.00					
5031.86	Wasserzähler - Anschaffungen 2022			50'000.00			
5031.87	Wasserzähler - Anschaffungen 2023	5'000.00					
5200.01	Überwachungssystem Leitungsnetz - Lorno	112'000.00					
5291.01	Generelle Wasserversorgungsplanung (GWP)	33'000.00		22'000.00			
6310.09	Mühlestrasse Sanierung, Kantonsbeitrag						6'000.00
72	Abwasserentsorgung	260'000.00		20'000.00		96'575.85	
	Nettoausgaben		260'000.00		20'000.00		96'575.85
720	Abwasserentsorgung	260'000.00		20'000.00		96'575.85	
7201	Abwasserentsorgung (Gemeindebetrieb)	260'000.00		20'000.00		96'575.85	
5032.01	Rohrstrasse - Erneuerung der Werkleitungen	90'000.00					
5032.06	Gesamtprojekt "Enetbach" (Abschnitt A)					100'708.30	
5032.08	Sanierung/Übergabe Verbandskanal					9'763.90	
5032.10	Mühlestrasse - Sanierung Gemeindestrasse und Werkleitungen					-13'896.35	

Investitionsrechnung (funktionale Gliederung)

		Budget 2023		Budget 2022		Rechnung 2021	
		Ausgaben	Einnahmen	Ausgaben	Einnahmen	Ausgaben	Ausgaben
5292.01	GEP - Überarbeitung	20'000.00		20'000.00			
5292.02	Öffentliche Kanalaufnahmen	150'000.00					
77	Übriger Umweltschutz					130'516.20	
	Nettoausgaben						130'516.20
779	Umweltschutz					130'516.20	
7791	Öffentliche Toilettenanlagen					130'516.20	
5040.01	WC-Anlagen Bahnhof Biglen					130'516.20	
79	Raumordnung	60'000.00		60'000.00		77'403.85	
	Nettoausgaben		60'000.00		60'000.00		77'403.85
790	Raumordnung	60'000.00		60'000.00		77'403.85	
7900	Raumordnung allgemein	60'000.00		60'000.00		77'403.85	
5290.01	Ortsplanungsrevision	60'000.00		60'000.00		77'403.85	
8	Volkswirtschaft	115'000.00		80'000.00		125'110.40	
	Nettoausgaben		115'000.00		80'000.00		125'110.40
87	Brennstoffe und Energie	115'000.00		80'000.00		125'110.40	
	Nettoausgaben		115'000.00		80'000.00		125'110.40
871	Elektrizität	65'000.00		30'000.00		125'110.40	
8711	Elektrizitätsnetz [Gemeindebetrieb]	65'000.00		30'000.00		125'110.40	
5034.06	Gesamtprojekt "Enetbach" (Abschnitt A)					1'386.85	
5034.10	Mühlestrasse - Sanierung Gemeindestrasse und Werkleitungen					81'573.00	
5034.11	Trafostation Lochmatt - Ersatz Trafo					20'698.55	
5034.65	Neue Hausanschlussleitungen 2021					6'176.00	
5034.66	Neue Hausanschlussleitungen 2022			15'000.00			
5034.67	Neue Hausanschlussleitungen 2023	50'000.00					
5034.85	Messinstrumente EV - Anschaffung 2021					4'926.00	
5034.86	Messinstrumente EV - Anschaffung 2022			15'000.00			
5034.87	Messinstrumente EV - Anschaffung 2023	15'000.00					
5064.01	GNSS Vermessungsgerät					10'350.00	

Investitionsrechnung (funktionale Gliederung)

		Budget 2023		Budget 2022		Rechnung 2021	
		Ausgaben	Einnahmen	Ausgaben	Einnahmen	Ausgaben	Ausgaben
879	Energie	50'000.00		50'000.00			
8790	Energie allgemein	50'000.00		50'000.00			
5290.01	Energiepolitik - Planungen / Projektbegleitungen	50'000.00		50'000.00			
9	Finanzen und Steuern	1'000.00	1'340'000.00	1'000.00	1'818'000.00	6'000.00	856'610.70
	Nettoeinnahmen	1'339'000.00		1'817'000.00		850'610.70	
99	Nicht aufgeteilte Posten	1'000.00	1'340'000.00	1'000.00	1'818'000.00	6'000.00	856'610.70
	Nettoeinnahmen	1'339'000.00		1'817'000.00		850'610.70	
999	Abschluss	1'000.00	1'340'000.00	1'000.00	1'818'000.00	6'000.00	856'610.70
9990	Abschluss	1'000.00	1'340'000.00	1'000.00	1'818'000.00	6'000.00	856'610.70
5900.01	Passivierte Einnahmen	1'000.00		1'000.00		6'000.00	
6900.01	Aktivierte Ausgaben		1'340'000.00		1'818'000.00		856'610.70

Investitionsrechnung

		Budget 2023		Budget 2022		Rechnung 2021	
		Ausgaben	Einnahmen	Ausgaben	Einnahmen	Ausgaben	Einnahmen
	Investitionsrechnung	1'341'000.00	1'341'000.00	1'819'000.00	1'819'000.00	862'610.70	862'610.70
5	Investitionsausgaben	1'341'000.00		1'819'000.00		862'610.70	
50	Sachanlagen	915'000.00		1'666'000.00		779'206.85	
5010	Strassen/Verkehrswege	130'000.00		180'000.00		241'518.05	
5031	Tiefbauten Wasserversorgung	110'000.00		186'000.00		168'728.85	
5032	Tiefbauten Abwasserentsorgung	90'000.00				96'575.85	
5034	Tiefbauten Elektrizität	65'000.00		30'000.00		114'760.40	
5040	Hochbauten	520'000.00		1'270'000.00		147'273.70	
5060	Mobilien					10'350.00	
52	Immaterielle Anlagen	425'000.00		152'000.00		77'403.85	
5200	Informatik	112'000.00					
5290	Übrige immaterielle Anlagen	110'000.00		110'000.00		77'403.85	
5291	Wasserversorgung	33'000.00		22'000.00			
5292	Abwasserentsorgung	170'000.00		20'000.00			
59	Übertrag an Bilanz	1'000.00		1'000.00		6'000.00	
5900	Passivierte Einnahmen	1'000.00		1'000.00		6'000.00	
6	Investitionseinnahmen		1'341'000.00		1'819'000.00		862'610.70
63	Investitionsbeiträge f.eigene Rechnung						6'000.00
6310	Investitionsbeiträge von Kantonen u.Konkordaten						6'000.00
64	Rückzahlung von Darlehen		1'000.00		1'000.00		
6460	Rückz.v.Darlehen an priv.Org.o.Erwerbsz.		1'000.00		1'000.00		
69	Übertrag an Bilanz		1'340'000.00		1'818'000.00		856'610.70
6900	Aktivierte Ausgaben		1'340'000.00		1'818'000.00		856'610.70
	Nettoinvestitionen	1'339'000.00		1'817'000.00		850'610.70	