



Einwohnergemeinde Biglen

Jahresrechnung 2021

INHALTSVERZEICHNIS

0	AUF EINEN BLICK (Management Summary)	4
1	BERICHTERSTATTUNG	6
1.1	Bericht	6
1.1.1	Erfolgsrechnung	7
1.1.2	Investitionsrechnung	12
1.1.3	Bilanz	13
1.1.4	Nachkredite	13
1.2	Bericht Spezialfinanzierungen	14
2	ECKDATEN	15
2.1	Übersicht	15
2.2	Selbstfinanzierung / Finanzierungsergebnis	16
2.3	Gestufte Erfolgsausweise	17
2.3.1	Gesamthaushalt	17
2.3.2	Allgemeiner Haushalt	18
2.3.3	Wasserversorgung	19
2.3.4	Abwasserentsorgung	20
2.3.5	Abfall	21
2.3.6	Elektrizitätsversorgung	22
3	BILANZ	23
4	FUNKTIONEN	24
4.1	Erfolgsrechnung	24
4.1.1	Kommentar zu den einzelnen Funktionen	25
4.2	Investitionsrechnung	30
5	SACHGRUPPEN	31
5.1	Erfolgsrechnung	31

5.2	Investitionsrechnung	32
6	GELDFLUSSRECHNUNG	33
7	FINANZKENNZAHLEN	38
7.1	Gesamthaushalt	38
7.3	Spezialfinanzierung Wasserversorgung	40
7.4	Spezialfinanzierung Abwasserentsorgung	41
7.5	Spezialfinanzierung Abfall	41
7.6	Spezialfinanzierung Elektrizitätsversorgung	42
8	ANTRAG DES GEMEINDERATES	43
9	BESTÄTIGUNGSBERICHT RECHNUNGSPRÜFUNGSORGAN	44
10	GENEHMIGUNG DER JAHRESRECHNUNG	46
11	ANHANG	47
11.1	Regelwerk	47
11.1.1	Angewendetes Regelwerk	47
11.1.2	Bewertung Finanzvermögen (Art. 32d Abs. b FHDV)	47
11.1.3	Bewertung Verwaltungsvermögen	48
11.1.4	Aktivierungsgrenzen	48
11.1.5	Bestehendes Verwaltungsvermögen	48
11.2	Grundlagen der Jahresrechnung	48
11.3	Eigenkapitalnachweis	49
11.4	Rückstellungsspiegel	50
11.5	Beteiligungsspiegel	51
11.6	Gewährleistungsspiegel	54
11.7	Anlagespiegel	55
11.8	Kreditkontrolle	57
11.8.1	Verpflichtungskredite für Investitionen	57
11.8.2	Nachkredite	58

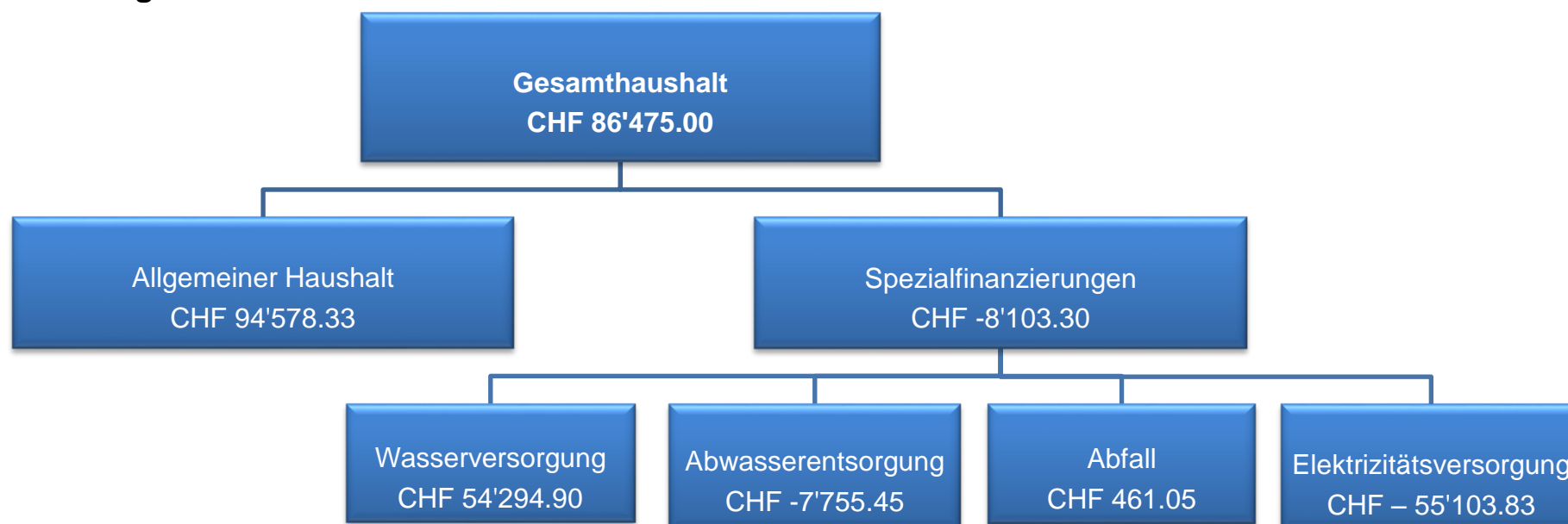
11.9	Wiederbeschaffungswerttabellen.....	59
12	DETAILS ZUR RECHNUNG	62
12.1	Bilanz	62
12.2	Erfolgsrechnung nach Funktionen	69
12.3	Erfolgsrechnung nach Sachgruppen	98
12.4	Investitionsrechnung nach Funktionen	118
12.5	Investitionsrechnung nach Sachgruppen.....	122

0 AUF EINEN BLICK (Management Summary)

Der Gesamthaushalt schliesst mit einem **Ertragsüberschuss von 86'475 Franken** ab. Der Allgemeine Haushalt schliesst mit einem Ertragsüberschuss von 94'478.33 Franken ab. Im Abschluss berücksichtigt sind die zwingend vorgeschriebene zusätzliche Abschreibungen von 185'160 Franken.

Die gebührenfinanzierten Spezialfinanzierungen schliessen mit einem Aufwandüberschuss von 8'103.30 Franken ab.

Erfolgsrechnung

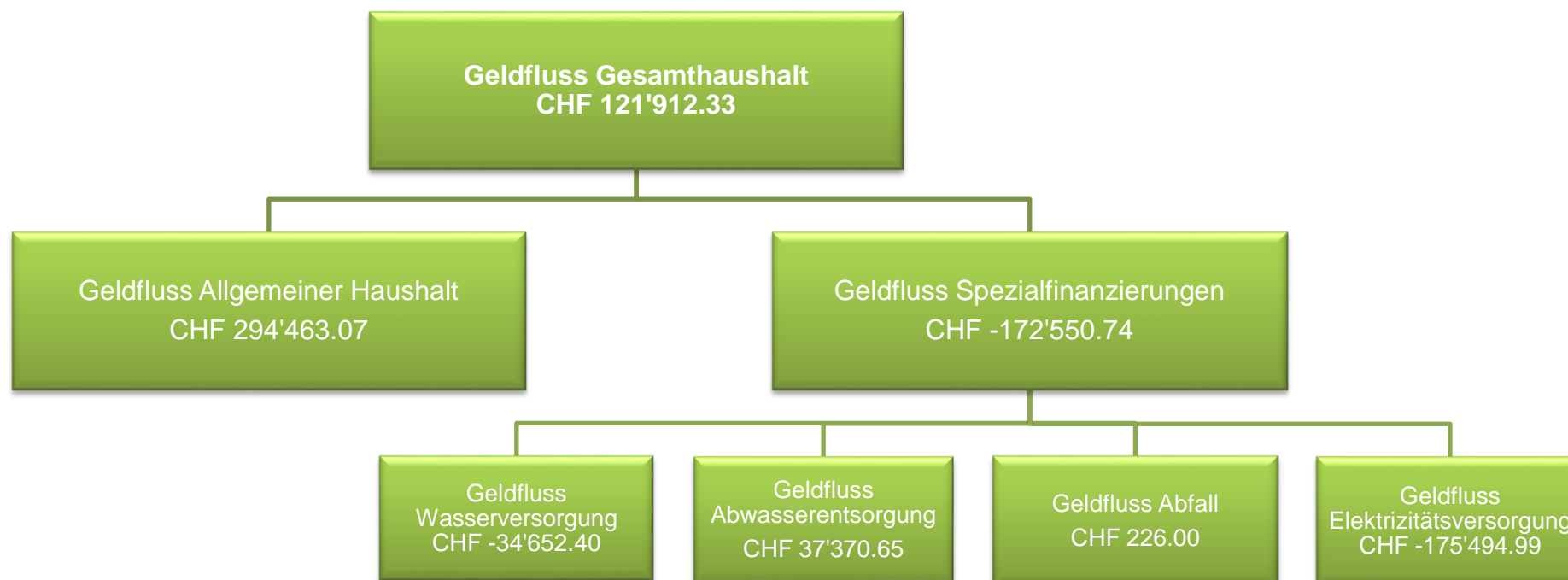


Der Gesamthaushalt schliesst um 325'770 Franken besser ab als budgetiert. Die Besserstellung beim Allgemeinen Haushalt beträgt 94'578.33 Franken und bei den Spezialfinanzierungen 231'191.70 Franken. Der gesamte Sach- und übrige Betriebsaufwand fällt rund 340'000 Franken tiefer aus als budgetiert. Die Gesamteinnahmen haben die prognostizierten Werte leicht übertroffen, obwohl die Steuereinnahmen den angenommenen Ertrag nicht ganz erreichen.

Geldflussrechnung

Die Geldflussrechnung zeigt die Veränderung der flüssigen Mittel aufgeteilt in die Geldflüsse aus betrieblicher Tätigkeit, Investitions- und Finanzierungstätigkeit der verschiedenen Bereiche. Der erwirtschaftete cashflow (Mittelzufluss) des Gesamthaushalts beträgt 121'912.33 Franken.

Zusammenfassung nach Tätigkeit	Gesamthaushalt	Allg. Haushalt	Spezialfinanzierungen
Total Geldfluss aus betrieblicher Tätigkeit	CHF 1'018'979.22	CHF 807'114.86	CHF 211'864.36
Total Geldfluss aus Investitionstätigkeit	CHF -850'610.70	CHF -466'195.60	CHF -384'415.10
Total Geldfluss aus Finanzierungstätigkeit	CHF -46'456.19	CHF -46'456.19	CHF 0.00
Total Geldfluss	CHF 121'912.33	CHF 294'463.07	CHF -172'550.74



Der Geldfluss aus betrieblicher Tätigkeit zeigt die eigentliche Leistungsfähigkeit des entsprechenden Bereiches. Es handelt sich damit um die wichtigste Zahl in der Geldflussrechnung. Diese ergibt sich aus den Einzahlungen und Auszahlungen der Geschäftstätigkeit. Der Geldzufluss aus betrieblicher Tätigkeit soll mittelfristig den Geldabfluss für die Investitionstätigkeit decken. Jährliche Schwankungen, welche nicht durch die flüssigen Mittel gedeckt werden können, müssen im Wesentlichen durch Aufnahme oder Rückzahlung von Finanzverbindlichkeiten (Geldfluss aus Finanzierungstätigkeit) ausgeglichen werden.

2021 konnten die gesamten Investitionen (steuerfinanzierter und spezialfinanzierter Haushalt) von rund 850'600 Franken aus den selbst erarbeiteten Mitteln gedeckt werden.

Beim Allgemeinen Haushalt (steuerfinanzierter Haushalt) resultiert ein Geldfluss von 294'463.07 Franken. Die Spezialfinanzierungen Wasser, Abwasser, Abfall und Elektrizität weisen insgesamt einen negativen Geldfluss von -172'550.74 Franken auf.

1 BERICHTERSTATTUNG

1.1 Bericht

Allgemeines und Grundlagen

Die Jahresrechnung 2021 wurde nach dem Rechnungslegungsmodell HRM2 gemäss Art. 70 Gemeindegesetz erstellt. Zum Einsatz gelangte die Gemeindesoftware „Abacus“. Für die Rechnungsführung sind Roland Gschwind (bis 01.05.2021), Bruno Buri (01.06. bis 31.07.2021) und Nicole Marte (im Amt seit 1. August 2021) verantwortlich.

Die Steueranlage für die Gemeindesteuern beträgt seit 2013 unverändert 1.75 Einheiten, diejenige für die Liegenschaftssteuer 1.2 ‰ der amtlichen Werte. Die Steueranlagen und das Budget 2021 wurden am 20. November 2020 durch die Einwohnergemeindeversammlung genehmigt. Im Hinblick auf die geplanten grossen Investitionsprojekte im zweistelligen Millionenbereich (insbesondere Ersatzneubau Turnhallen) wurde auf eine Senkung der Steueranlage bewusst verzichtet. Eine stabile, stetige Steueranlage wurde bevorzugt.

1.1.1 Erfolgsrechnung

Ergebnis Gesamthaushalt

Der Gesamthaushalt schliesst mit einem Ertragsüberschuss von 86'475 Franken ab. Budgetiert war ein Aufwandüberschuss von 239'295 Franken. Die Besserstellung gegenüber dem Budget 2021 beträgt somit 325'770 Franken.

Ergebnis Allgemeiner Haushalt

Der Allgemeine Haushalt schliesst mit einem **Ertragsüberschuss von 94'578.33 Franken** ab. Für 2021 war ein ausgeglichenes Budget geplant. Nebst dem Ertragsüberschuss wurden zusätzlich 185'160 Franken in die finanzpolitische Reserve eingelegt.

Ergebnis Wasserversorgung (Spezialfinanzierung nach übergeordnetem Recht)

Die Spezialfinanzierung Wasserversorgung (Funktion 7101) schliesst mit einem **Ertragsüberschuss von 54'294.90 Franken** ab. Budgetiert war ein Aufwandüberschuss von -42'675 Franken. Die Besserstellung beträgt somit 96'969.90 Franken. Der Saldo der Spezialfinanzierung Rechnungsausgleich (Konto 29001.01) beträgt per 31.12.2021 617'157.40 Franken. Der Saldo der Spezialfinanzierung Werterhalt (Konto 29301.01) beträgt per 31.12.2021 1'053'956.13 Franken.

Ergebnis Abwasserentsorgung (Spezialfinanzierung nach übergeordnetem Recht)

Die Spezialfinanzierung Abwasserentsorgung (Funktion 7201) schliesst mit einem **Aufwandüberschuss von 7'755.45 Franken** ab. Budgetiert war ein Aufwandüberschuss von 111'405 Franken. Die Rechnung schliesst somit 103'649.55 Franken besser ab. Der Saldo der Spezialfinanzierung Rechnungsausgleich (Konto 29002.01) beträgt per 31.12.2021 466'140.16 Franken. Der Saldo der Spezialfinanzierung Werterhalt (Konto 29302.01) beträgt per 31.12.2021 2'781'573.71 Franken.

Ergebnis Abfall (Spezialfinanzierung nach übergeordnetem Recht)

Die Spezialfinanzierung Abfall (Funktion 7301) schliesst mit einem **Ertragsüberschuss von 461.05 Franken** ab. Budgetiert war ein Aufwandüberschuss von 18'300 Franken. Die Besserstellung beträgt somit 18'761.05 Franken. Der Saldo der Spezialfinanzierung Rechnungsausgleich (Konto 29003.01) beträgt per 31.12.2021 134'648.95 Franken.

Ergebnis Elektrizitätsversorgung (Spezialfinanzierung nach Gemeindereglement)

Die Spezialfinanzierung Elektrizitätsversorgung (Funktionen 8711 – 8714) schliesst mit einem **Aufwandüberschuss von 55'103.83 Franken** ab. Budgetiert war ein Aufwandüberschuss von 66'915 Franken. Die Besserstellung beträgt somit 11'811.17 Franken. Der Saldo der Spezialfinanzierung Rechnungsausgleich (Konto 29004.01) beträgt per 31.12.2021 1'101'141.16 Franken. Der Saldo der Spezialfinanzierung Werterhalt (Konto 29304.01) beträgt per 31.12.2021 1'468'155.81 Franken.

Übersicht nach Sachgruppen (Gesamthaushalt)

Aufwandarten	Rechnung 2021		Budget 2021		Abweichung in %	
30 Personalaufwand	CHF	1'255'650.05	CHF	1'233'155.00	+	1.82 %
31 Sach- und übriger Betriebsaufwand	CHF	2'149'343.23	CHF	2'492'445.00	-	13.77 %
33 Abschreibungen Verwaltungsvermögen	CHF	316'684.10	CHF	349'850.00	-	9.48 %
34 Finanzaufwand	CHF	33'275.77	CHF	26'200.00	+	27.01 %
35 Einlagen in Fonds und Spezialfinanzierungen	CHF	207'460.55	CHF	144'700.00	+	43.37 %
36 Transferaufwand	CHF	4'075'585.55	CHF	4'225'960.00	-	3.56 %
38 Ausserordentlicher Aufwand	CHF	330'515.50	CHF	154'485.00	+	113.95%
39 Interne Verrechnungen	CHF	102'138.25	CHF	106'500.00	-	4.10 %

Personalaufwand (30)

Der gesamte Personalaufwand ist rund 22'500 Franken höher als budgetiert. Die Löhne des Verwaltungs- und Betriebspersonals sind rund 25'000 Franken höher als vorgesehen. Stellenüberbrückungen, zusätzlicher Aufwand wegen Corona-Massnahmen und die Stellenaufstockung beim Schulsekretariat haben dazu beigetragen. Der übrige Personalaufwand fällt insbesondere wegen geringeren Aus- und Weiterbildungskosten knapp 17'000 Franken tiefer aus.

Sach- und übriger Betriebsaufwand (31)

Beim Sach- und übrigen Betriebsaufwand sind rund 343'000 Franken weniger aufgewendet worden als geplant war. Einen grossen Teil macht der deutlich tiefere Aufwand beim Baulichen Unterhalt (-102'400 Franken) aus. Auch die geringeren Kosten für Material- und Warenaufwand (-45'700 Franken) sowie Dienstleistungen und Honorare (-53'900 Franken) haben dazu beigetragen.

Abschreibungen (33)

Das am 01.01.2016 beim Übergang zum HRM2 bestehende Verwaltungsvermögen wurde zu Buchwerten (Übergangsbestimmungen Ziff. 4.1.1 bis 4.1.4 GV) übernommen und betrug 1'441'760 Franken. Es wird innert 8 Jahren, d.h. ab dem Rechnungsjahr 2016 bis 2023 mit jährlich 180'220 Franken abgeschrieben.

Auf Vermögenswerten, das heisst für Investitionen, welche nach Einführung von HRM2 getätigt wurden, gelten die neuen Abschreibungssätze nach Anlagekategorien und entsprechender Nutzungsdauer (Anhang 2 GV). Diese betragen 2021 rund 136'500 Franken. Gesamthaft fallen die Abschreibungen rund 33'000 Franken tiefer aus als budgetiert war. Etwa 70% der geplanten Investitionen sind ausgeführt und in Rechnung gestellt worden. Dies wirkt sich entsprechend auf die Höhe der Abschreibungen aus.

Finanzaufwand (34)

Der Finanzaufwand ist gesamthaft rund 7'000 Franken höher als geplant. Hauptsächlich die neuerdings zu entrichtenden Negativzinse führen zu diesem Resultat.

Einlagen in Fonds- und Spezialfinanzierungen (35)

Die eingenommenen Wasser- und Abwasseranschlussgebühren müssen vollumfänglich in den Werterhalt des entsprechenden Bereichs eingelegt werden. Da die Anschlussgebühren deutlich höher ausgefallen sind, sind auch die Einlagen entsprechend höher. 2021 mussten weder bei der Wasserversorgung, noch bei der Abwasserentsorgung weitere Einlagen gemacht werden. So entsprechen die Anschlussgebühren den Einlagen in den Werterhalt und sind damit quasi erfolgsneutral.

Transferaufwand (36)

Beim Transferaufwand handelt es sich um Entschädigungen und Beiträge an Bund und Kanton aber auch um Beiträge an andere Gemeinden, Gemeindeverbände, Vereine und an Private. Der gesamte Transferaufwand liegt rund 150'000 Franken unter dem Budget. Insbesondere der Anteil an den Lastenausgleich Sozialhilfe trägt zu diesem Resultat bei. Dieser Beitrag ist rund 105'000 Franken tiefer als budgetiert.

Ausserordentlicher Aufwand (38)

Gemäss Art. 84 der kantonalen Gemeindeverordnung müssen zusätzliche Abschreibungen vorgenommen werden, wenn im Allgemeinen Haushalt ein Ertragsüberschuss ausgewiesen wird und die ordentlichen Abschreibungen kleiner sind als die Nettoinvestitionen. Die zusätzlichen Abschreibungen entsprechen der Differenz zwischen den ordentlichen Abschreibungen und den Nettoinvestitionen im Allgemeinen Haushalt, höchstens jedoch der Höhe des Ertragsüberschusses. Für 2021 sind zusätzliche Abschreibungen im Betrag von rund 185'000 Franken zu tätigen. Dieser Betrag wird in die finanzpolitische Reserve (Eigenkapital) eingelegt und gilt deshalb als ausserordentlicher Aufwand. Budgetiert waren rund 8'000 Franken.

Ertragsarten	Rechnung 2021		Budget 2021		Abweichung in %
40 Fiskalertrag	CHF	4'329'664.20	CHF	4'409'600.00	- 1.8 %
42 Entgelte	CHF	2'321'263.15	CHF	2'186'250.00	+ 6.2 %
43 Verschiedene Erträge	CHF	---	CHF	---	- %
44 Finanzertrag	CHF	132'788.00	CHF	107'050.00	+ 24.0 %
45 Entnahmen aus Fonds und Spezialfinanzierungen	CHF	42'793.05	CHF	57'300.00	- 25.3 %
46 Transferertrag	CHF	1'389'273.95	CHF	1'384'700.00	+ 0.3 %
48 Ausserordentlicher Ertrag	CHF	239'207.40	CHF	242'600.00	- 1.4 %
49 Interne Verrechnungen	CHF	102'138.25	CHF	106'500.--	- 4.1 %

Fiskalertrag (40)

Der Steuerertrag umfasst die drei Ratenrechnungen und sämtliche im Jahr 2021 provisorisch oder definitiv erstellten Abrechnungen für Steuern aus den Vorjahren. Der Ertrag ist auch abhängig vom Zeitpunkt, an welchem die steuerpflichtigen Personen oder Firmen ihre Steuererklärungen einreichen und vom Stand der Veranlagungen und Entscheide. Der Steuerertrag kann dadurch von Jahr zu Jahr schwanken.

Die Steuererträge 2021 liegen gesamthaft knapp 80'000 Franken oder 1.8 % unter dem Budget. Gegenüber dem Vorjahr ist ein geringer Zuwachs von rund 16'000 Franken zu verzeichnen. Die Einkommenssteuern der Natürlichen Personen sind mit 3.18 Mio. Franken um knapp 250'000 Franken oder 7.25 % tiefer als budgetiert. Die Vermögenssteuern der Natürlichen Personen liegen mit 256'000 Franken knapp 34'000 Franken unter dem prognostizierten Wert. Dagegen sind die Steuern der juristischen Personen im Betrag von 310'000 Franken knapp 93'000 Franken höher als budgetiert.

Bei den Liegenschaftssteuern liegen die Erträge um knapp 13'000 Franken (3.2 %) unter der Planung. Die Vermögensgewinnsteuern (Grundstückgewinnsteuern und Sonderveranlagungen) sind mit 152'000 Franken rund 22'000 Franken über den Erwartungen.

Entgelte (42)

Die Entgelte von insgesamt 2.3 Mio. Franken übertreffen den budgetierten Betrag um 135'000 Franken (6.2%). Ein wichtiger Grund sind die Anschlussgebühren an die Wasserversorgung und die Abwasserentsorgung. Dabei muss jedoch erwähnt werden, dass diese in den Werterhalt eingelegt werden und somit für das laufende Jahr erfolgsneutral sind. Bei den Energieverkäufen nahm die Gemeinde mit 424'000 Franken, rund 27'000 Franken mehr ein als angenommen.

Finanzertrag (44)

Der Finanzertrag von rund 132'000 Franken ist 25'000 Franken höher als erwartet. Der Hauptgrund ist die Marktwertanpassung der Wertschriften.

Entnahmen aus Fonds und Spezialfinanzierungen (45)

Die Entnahmen liegen rund 14'000 Franken tiefer als erwartet. Für Planungen konnten rund 8'000 Franken aus der Spezialfinanzierung Mehrwertabgabe entnommen werden. Im Bereich Wasser und Abwasser werden hauptsächlich die Abschreibungen entnommen. Liegen diese tiefer, fallen auch die Entnahmen tiefer aus.

Transferertrag (46)

Beim Transferertrag handelt es sich um Entschädigungen und Beiträge von Bund und Kanton, aber auch um Beiträge von anderen Gemeinden und Gemeindeverbänden. Der Transferertrag von knapp 1.39 Mio. Franken liegt geringfügig über dem budgetierten Betrag. Aus dem Finanz- und Lastenausgleich erhielt die Gemeinde rund 10'000 Franken mehr als erwartet.

Der Finanzausgleich ist das Hauptinstrument zur Verringerung der Unterschiede zwischen finanzschwachen und finanzstarken Gemeinden. Bei der Lastenverteilung handelt es sich um die Verbundaufgaben wie Lehrergehälter, Ergänzungsleistungen, Sozialhilfe und öffentlicher Verkehr, welche vom Kanton und den Gemeinden gemeinsam finanziert werden. Die Zahlungen in den bzw. vom Finanz- und Lastenausgleich des Kantons Bern präsentieren sich im Verhältnis zu den Gemeindesteuern für Biglen wie folgt:

Finanz- und Lastenausgleich	Rechnung 2021		Budget 2021		Rechnung 2020	
Lehrergehälter	CHF	1'070'558.00	CHF	1'078'000.00	CHF	1'039'081.25
Ergänzungsleistungen	CHF	426'131.00	CHF	434'300.00	CHF	409'297.00
Familienzulagen	CHF	10'172.00	CHF	9'200.00	CHF	8'010.00
Sozialhilfe	CHF	930'331.80	CHF	1'035'900.00	CHF	923'160.75
Öffentlicher Verkehr	CHF	174'135.00	CHF	185'600.00	CHF	179'632.00
Neue Aufgabenteilung	CHF	341'590.00	CHF	336'720.00	CHF	333'217.00
Total Lastenverteilung	CHF	2'952'917.80	CHF	3'079'720.00	CHF	2'892'398.00
Disparitätenabbau	CHF	351'414.00	CHF	346'000.00	CHF	340'551.00
Mindestausstattung	CHF	-	CHF	-	CHF	-
Soziodemografische Lasten	CHF	19'659.00	CHF	15'000.00	CHF	14'921.00
Total Finanzausgleich	CHF	371'073.00	CHF	361'000.00	CHF	355'472.00
Nettoaufwand	CHF	2'581'844.80	CHF	2'718'720.00	CHF	2'536'926.00
Allg. Gemeindesteuern Funktion (9100)	CHF	3'783'792.20	CHF	3'821'200.00	CHF	3'810'364.95
Nettoaufwand in % Steuerertrag		68%		71%		67%

1.1.2 Investitionsrechnung

Aktivierungsgrenze

Die Investitionsrechnung erfasst jene Ausgaben und Einnahmen, die eigene oder subventionierte Vermögenswerte Dritter mit mehrjähriger Nutzungsdauer schaffen oder verbessern. Der Gemeinderat belastet einzelne Investitionen des Allgemeinen Haushaltes bis zum Betrag von 50'000 Franken der Erfolgsrechnung. Dies entspricht der maximalen Aktivierungsgrenze gemäss Art. 79a GV. Bei den Spezialfinanzierungen Wasser, Abwasser, Abfall und Elektrizität werden Investitionen ab 5'000 Franken in der Investitionsrechnung aktiviert.

Nettoinvestitionen

2021 sind Nettoinvestitionen von 850'610.70 Franken getätigt worden. Budgetiert waren Nettoinvestitionen von 1'189'700 Franken. Dies sind knapp 340'000 Franken oder 30% weniger als geplant waren. Insbesondere die Erneuerung der Rohrstrasse mit den Werkleitungen konnte noch nicht getätigt werden.

1.1.3 Bilanz

Am 31.12.2021 beträgt die Bilanzsumme 15'251'425.33 Franken (Vorjahr: 15'100'202.04 Franken). Davon beläuft sich das Finanzvermögen auf 9'294'953.33 Franken (Vorjahr: 9'672'436.44 Franken). Das Verwaltungsvermögen beträgt Ende 2021 5'956'472.00 Franken (Vorjahr: 5'427'765.60).

Das Fremdkapital ist per 31.12.2021 auf 2'346'131.79 Franken (Vorjahr: 2'537'359.10 Franken) gesunken. Das gesamte Eigenkapital beträgt am 31.12.2021 12'905'293.54 Franken (Vorjahr: 12'562'842.94 Franken). Das Jahresergebnis 2021 und die Jahresergebnisse der Vorjahre ergeben den aktuellen Bilanzüberschuss (SG 299) von 3'238'470.61 Franken.

1.1.4 Nachkredite

Total Nachkredite	CHF	561'488.54
Davon:		
Gebunden	CHF	394'056.05
Kompetenz Gemeinderat	CHF	167'432.49
Kompetenz Gemeindeversammlung	CHF	--.—

1.2 Bericht Spezialfinanzierungen

Gebührenfinanzierte Bereiche gemäss kantonaler Verordnung (Art. 30 Bst. b FHDV):

Spezialfinanzierung Wasserversorgung	Rechnungsjahr		Kostendeckungsgrad
Erfolg	CHF	54'294.90	128.53 %
Verwaltungsvermögen per 31.12.2021	CHF	1'482'063.90	
Bestand Werterhalt per 31.12.2021	CHF	1'053'956.13	
Bestand Rechnungsausgleich per 31.12.2021	CHF	617'157.40	

Spezialfinanzierung Abwasserentsorgung	Rechnungsjahr		Kostendeckungsgrad
Erfolg	CHF	-7'755.45	97.94 %
Verwaltungsvermögen per 31.12.2021	CHF	731'350.10	
Bestand Werterhalt per 31.12.2021	CHF	2'781'573.71	
Bestand Rechnungsausgleich per 31.12.2021	CHF	466'140.16	

Spezialfinanzierung Abfall	Rechnungsjahr		Kostendeckungsgrad
Erfolg	CHF	461.05	100.26 %
Verwaltungsvermögen per 31.12.2021	CHF	0.00	
Bestand Rechnungsausgleich per 31.12.2021	CHF	134'648.95	

Gebührenfinanzierte Bereiche gemäss Gemeindereglement:

Spezialfinanzierung Elektrizitätsversorgung	Rechnungsjahr		Kostendeckungsgrad
Erfolg	CHF	-55'103.83	95.75 %
Verwaltungsvermögen per 31.12.2021	CHF	434'443.40	
Bestand Werterhalt per 31.12.2021	CHF	1'468'155.81	
Bestand Rechnungsausgleich per 31.12.2021	CHF	1'101'141.16	

2 ECKDATEN**2.1 Übersicht**

	Rechnung 2021	Budget 2021	Rechnung 2020
Jahresergebnis ER Gesamthaushalt	86'475.00	-239'295.00	340'069.10
Jahresergebnis ER Allgemeiner Haushalt	94'578.33		292'788.58
Jahresergebnis Spezialfinanzierungen	-8'103.33	-239'295.00	47'280.52
Steuerertrag natürliche Personen	3'471'430.15	3'751'600.00	3'696'487.50
Steuerertrag juristische Personen	286'178.50	109'600.00	123'938.25
Liegenschaftssteuer	391'437.75	404'400.00	390'551.25
Nettoinvestitionen	850'610.70	1'189'700.00	974'925.25
Bestand Finanzvermögen	9'294'953.33		9'672'436.44
Bestand Verwaltungsvermögen Gesamthaushalt	5'956'472.00		5'427'765.60
Bestand Verwaltungsvermögen Allgemeiner Haushalt	3'308'614.60		3'124'131.60
Bestand Verwaltungsvermögen Spezialfinanzierungen	2'647'857.40		2'303'634.00
Fremdkapital	2'346'131.79		2'537'359.10
Eigenkapital	12'905'293.54		12'562'842.94
Reserven	974'484.21		789'324.21
Bilanzüberschuss /-fehlbetrag	3'238'470.61		3'143'892.28

2.2 Selbstfinanzierung / Finanzierungsergebnis

		Rechnung 2021	Budget 2021	Rechnung 2020
90	Ergebnis Gesamthaushalt	86'475.00	-239'295.00	340'069.10
33	Abschreibung Verwaltungsvermögen	316'684.10	349'850.00	307'629.25
35	Einlagen in Fonds und Spezialfinanzierungen	207'460.55	144'700.00	183'282.00
45	Entnahmen aus Fonds und Spezialfinanzierungen	-42'793.05	-57'300.00	-47'627.56
364	Wertberichtigung Darlehen Verwaltungsvermögen			
365	Wertberichtigung Beteiligungen Verwaltungsvermögen			
366	Abschreibungen Investitionsbeiträge	5'220.20		
389	Einlagen in das Eigenkapital	330'515.50	154'485.00	180'284.05
489	Entnahmen aus dem Eigenkapital	-239'207.40	-242'600.00	-24'975.02
4490	Aufwertung Verwaltungsvermögen			
	Selbstfinanzierung	664'354.90	109'840.00	938'661.82
	Nettoinvestitionen			
6900	Investitionsausgaben	856'610.70	1'190'700.00	1'082'060.80
5900	Investitionseinnahmen	6'000.00	1'000.00	107'135.55
	Nettoinvestitionen	850'610.70	1'189'700.00	974'925.25
	Finanzierungsergebnis	-186'255.80	-1'079'860.00	-36'263.43

Die Selbstfinanzierung fällt 2021 höher aus als erwartet. Das bessere Ergebnis des Gesamthaushaltes und die tieferen Nettoinvestitionen führen zu einer Verbesserung des Finanzierungsergebnisses um rund 890'000 Franken.

2.3 Gestufte Erfolgsausweise

2.3.1 Gesamthaushalt

		Rechnung 2021	Budget 2021	Rechnung 2020
	Betrieblicher Aufwand			
30	Personalaufwand	1'255'650.05	1'233'155.00	1'282'916.35
31	Sach- und übriger Betriebsaufwand	2'149'343.23	2'492'445.00	2'069'599.49
33	Abschreibungen Verwaltungsvermögen	316'684.10	349'850.00	307'629.25
35	Einlagen Fonds und Spezialfinanzierungen	207'460.55	144'700.00	183'282.00
36	Transferaufwand	4'075'585.55	4'225'960.00	3'946'543.28
37	Durchlaufende Beiträge	0.00	0.00	0.00
	Betrieblicher Aufwand	8'004'723.48	8'446'110.00	7'789'970.37
	Betrieblicher Ertrag			
40	Fiskalertrag	4'329'664.20	4'409'600.00	4'413'810.40
41	Regalien und Konzessionen	0.00	0.00	0.00
42	Entgelte	2'321'263.15	2'186'250.00	2'382'253.35
43	Verschiedene Erträge	0.00	0.00	0.00
45	Entnahmen Fonds u. Spezialfinanzierungen	42'793.05	57'300.00	47'627.56
46	Transferertrag	1'389'273.95	1'384'700.00	1'334'171.03
47	Durchlaufende Beiträge	0.00	0.00	0.00
	Betrieblicher Ertrag	8'082'994.35	8'037'850.00	8'177'862.34
	Ergebnis aus betrieblicher Tätigkeit	78'270.87	-408'260.00	387'891.97
34	Finanzaufwand	33'275.77	26'200.00	29'719.54
44	Finanzertrag	132'788.00	107'050.00	137'205.70
	Ergebnis aus Finanzierung	99'512.23	80'850.00	107'486.16
	Operatives Ergebnis	177'783.10	-327'410.00	495'378.13
38	Ausserordentlicher Aufwand	330'515.50	154'485.00	180'284.05
48	Ausserordentlicher Ertrag	239'207.40	242'600.00	24'975.02
	Ausserordentliches Ergebnis	-91'308.10	88'115.00	-155'309.03
	Gesamtergebnis Erfolgsrechnung	86'475.00	-239'295.00	340'069.10
	(+ = Ertragsüberschuss / - = Aufwandüberschuss)			

2.3.2 Allgemeiner Haushalt

		Rechnung 2021	Budget 2021	Rechnung 2020
	Betrieblicher Aufwand			
30	Personalaufwand	1'204'750.35	1'175'250.00	1'234'167.80
31	Sach- und übriger Betriebsaufwand	1'042'438.60	1'283'505.00	975'820.28
33	Abschreibungen Verwaltungsvermögen	275'815.40	286'150.00	271'823.17
35	Einlagen Fonds und Spezialfinanzierungen	0.00	0.00	0.00
36	Transferaufwand	3'452'463.10	3'583'510.00	3'335'080.78
37	Durchlaufende Beiträge	0.00	0.00	0.00
	Betrieblicher Aufwand	5'975'467.45	6'328'415.00	5'816'892.03
	Betrieblicher Ertrag			
40	Fiskalertrag	4'329'664.20	4'409'600.00	4'413'810.40
41	Regalien und Konzessionen	0.00	0.00	0.00
42	Entgelte	351'789.60	377'350.00	358'141.00
43	Verschiedene Erträge	0.00	0.00	0.00
45	Entnahmen Fonds u.Spezialfinanzierungen	8'163.00	15'000.00	11'229.00
46	Transferertrag	1'380'077.85	1'372'700.00	1'326'967.55
47	Durchlaufende Beiträge	0.00	0.00	0.00
	Betrieblicher Ertrag	6'069'694.65	6'174'650.00	6'110'147.95
	Ergebnis aus betrieblicher Tätigkeit	94'227.20	-153'765.00	293'255.92
34	Finanzaufwand	33'275.77	26'200.00	29'719.54
44	Finanzertrag	131'756.00	102'750.00	136'094.70
	Ergebnis aus Finanzierung	98'480.23	76'550.00	106'375.16
	Operatives Ergebnis	192'707.43	-77'215.00	399'631.08
38	Ausserordentlicher Aufwand	322'015.50	143'985.00	120'784.05
48	Ausserordentlicher Ertrag	223'886.40	221'200.00	13'941.55
	Ausserordentliches Ergebnis	-98'129.10	77'215.00	-106'842.50
	Gesamtergebnis Erfolgsrechnung	94'578.33	0.00	292'788.58
	(+ = Ertragsüberschuss / - = Aufwandüberschuss)			

2.3.3 Wasserversorgung

		Rechnung 2021	Budget 2021	Rechnung 2020
	Betrieblicher Aufwand			
30	Personalaufwand	18'514.05	22'100.00	16'022.30
31	Sach- und übriger Betriebsaufwand	38'189.40	66'800.00	57'631.90
33	Abschreibungen Verwaltungsvermögen	20'139.05	24'800.00	19'187.87
35	Einlagen Fonds und Spezialfinanzierungen	82'990.55	72'800.00	79'872.00
36	Transferaufwand	30'495.75	30'875.00	30'415.25
37	Durchlaufende Beiträge	0.00	0.00	0.00
	Betrieblicher Aufwand	190'328.80	217'375.00	203'129.32
	Betrieblicher Ertrag			
40	Fiskalertrag	0.00	0.00	0.00
41	Regalien und Konzessionen	0.00	0.00	0.00
42	Entgelte	215'114.75	149'900.00	228'334.05
43	Verschiedene Erträge	0.00	0.00	0.00
45	Entnahmen Fonds u. Spezialfinanzierungen	28'088.95	24'800.00	28'783.57
46	Transferertrag	1'375.00	0.00	0.00
47	Durchlaufende Beiträge	0.00	0.00	0.00
	Betrieblicher Ertrag	244'578.70	174'700.00	257'117.62
	Ergebnis aus betrieblicher Tätigkeit	54'249.90	-42'675.00	53'988.30
34	Finanzaufwand	0.00	0.00	0.00
44	Finanzertrag	45.00	0.00	55.00
	Ergebnis aus Finanzierung	45.00	0.00	55.00
	Operatives Ergebnis	54'294.90	-42'675.00	54'043.30
38	Ausserordentlicher Aufwand	0.00	0.00	0.00
48	Ausserordentlicher Ertrag	0.00	0.00	0.00
	Ausserordentliches Ergebnis	0.00	0.00	0.00
	Gesamtergebnis Erfolgsrechnung	54'294.90	-42'675.00	54'043.30
	(+ = Ertragsüberschuss / - = Aufwandüberschuss)			

2.3.4 Abwasserentsorgung

		Rechnung 2021	Budget 2021	Rechnung 2020
	Betrieblicher Aufwand			
30	Personalaufwand	4'719.40	5'430.00	3'587.40
31	Sach- und übriger Betriebsaufwand	13'957.55	47'300.00	14'164.50
33	Abschreibungen Verwaltungsvermögen	5'408.65	17'500.00	5'584.74
35	Einlagen Fonds und Spezialfinanzierungen	124'470.00	71'900.00	103'410.00
36	Transferaufwand	228'217.50	233'675.00	222'226.00
37	Durchlaufende Beiträge	0.00	0.00	0.00
	Betrieblicher Aufwand	376'773.10	375'805.00	348'972.64
	Betrieblicher Ertrag			
40	Fiskalertrag	0.00	0.00	0.00
41	Regalien und Konzessionen	0.00	0.00	0.00
42	Entgelte	361'477.55	244'800.00	370'654.35
43	Verschiedene Erträge	0.00	0.00	0.00
45	Entnahmen Fonds u. Spezialfinanzierungen	6'541.10	17'500.00	7'614.99
46	Transferertrag	500.00	0.00	0.00
47	Durchlaufende Beiträge	0.00	0.00	0.00
	Betrieblicher Ertrag	368'518.65	262'300.00	378'269.34
	Ergebnis aus betrieblicher Tätigkeit	-8'254.45	-113'505.00	29'296.70
34	Finanzaufwand	0.00	0.00	0.00
44	Finanzertrag	499.00	2'100.00	546.00
	Ergebnis aus Finanzierung	499.00	2'100.00	546.00
	Operatives Ergebnis	-7'755.45	-111'405.00	29'842.70
38	Ausserordentlicher Aufwand	0.00	0.00	0.00
48	Ausserordentlicher Ertrag	0.00	0.00	0.00
	Ausserordentliches Ergebnis	0.00	0.00	0.00
	Gesamtergebnis Erfolgsrechnung	-7'755.45	-111'405.00	29'842.70
	(+ = Ertragsüberschuss / - = Aufwandüberschuss)			

2.3.5 Abfall

		Rechnung 2021	Budget 2021	Rechnung 2020
	Betrieblicher Aufwand			
30	Personalaufwand	0.00	0.00	0.00
31	Sach- und übriger Betriebsaufwand	75'889.75	80'500.00	75'786.83
33	Abschreibungen Verwaltungsvermögen	0.00	0.00	0.00
35	Einlagen Fonds und Spezialfinanzierungen	0.00	0.00	0.00
36	Transferaufwand	99'135.65	107'400.00	101'906.50
37	Durchlaufende Beiträge	0.00	0.00	0.00
	Betrieblicher Aufwand	175'025.40	187'900.00	177'693.33
	Betrieblicher Ertrag			
40	Fiskalertrag	0.00	0.00	0.00
41	Regalien und Konzessionen	0.00	0.00	0.00
42	Entgelte	175'459.45	169'500.00	175'287.25
43	Verschiedene Erträge	0.00	0.00	0.00
45	Entnahmen Fonds u. Spezialfinanzierungen	0.00	0.00	0.00
46	Transferertrag	0.00	0.00	0.00
47	Durchlaufende Beiträge	0.00	0.00	0.00
	Betrieblicher Ertrag	175'459.45	169'500.00	175'287.25
	Ergebnis aus betrieblicher Tätigkeit	434.05	-18'400.00	-2'406.08
34	Finanzaufwand	0.00	0.00	0.00
44	Finanzertrag	27.00	100.00	27.00
	Ergebnis aus Finanzierung	27.00	100.00	27.00
	Operatives Ergebnis	461.05	-18'300.00	-2'379.08
38	Ausserordentlicher Aufwand	0.00	0.00	0.00
48	Ausserordentlicher Ertrag	0.00	0.00	0.00
	Ausserordentliches Ergebnis	0.00	0.00	0.00
	Gesamtergebnis Erfolgsrechnung	461.05	-18'300.00	-2'379.08
	(+ = Ertragsüberschuss / - = Aufwandüberschuss)			

2.3.6 Elektrizitätsversorgung

		Rechnung 2021	Budget 2021	Rechnung 2020
	Betrieblicher Aufwand			
30	Personalaufwand	27'666.25	30'375.00	29'138.85
31	Sach- und übriger Betriebsaufwand	978'867.93	1'014'340.00	946'195.98
33	Abschreibungen Verwaltungsvermögen	15'321.00	21'400.00	11'033.47
35	Einlagen Fonds und Spezialfinanzierungen	0.00	0.00	0.00
36	Transferaufwand	265'273.55	270'500.00	256'914.75
37	Durchlaufende Beiträge	0.00	0.00	0.00
	Betrieblicher Aufwand	1'287'128.73	1'336'615.00	1'243'283.05
	Betrieblicher Ertrag			
40	Fiskalertrag	0.00	0.00	0.00
41	Regalien und Konzessionen	0.00	0.00	0.00
42	Entgelte	1'217'421.80	1'244'700.00	1'249'836.70
43	Verschiedene Erträge	0.00	0.00	0.00
45	Entnahmen Fonds u. Spezialfinanzierungen	0.00	0.00	0.00
46	Transferertrag	7'321.10	12'000.00	7'203.48
47	Durchlaufende Beiträge	0.00	0.00	0.00
	Betrieblicher Ertrag	1'224'742.90	1'256'700.00	1'257'040.18
	Ergebnis aus betrieblicher Tätigkeit	-62'385.83	-79'915.00	13'757.13
34	Finanzaufwand	0.00	0.00	0.00
44	Finanzertrag	461.00	2'100.00	483.00
	Ergebnis aus Finanzierung	461.00	2'100.00	483.00
	Operatives Ergebnis	-61'924.83	-77'815.00	14'240.13
38	Ausserordentlicher Aufwand	8'500.00	10'500.00	59'500.00
48	Ausserordentlicher Ertrag	15'321.00	21'400.00	11'033.47
	Ausserordentliches Ergebnis	6'821.00	10'900.00	-48'466.53
	Gesamtergebnis Erfolgsrechnung	-55'103.83	-66'915.00	-34'226.40
	(+ = Ertragsüberschuss / - = Aufwandüberschuss)			

3 BILANZ

		1.1.2021	Zuwachs	Abgang	31.12.2021
1	Aktiven	15'100'202.04	27'881'177.97	27'729'954.68	15'251'425.33
10	Finanzvermögen	9'672'436.44	27'001'608.27	27'379'091.38	9'294'953.33
100	Flüssige Mittel u. kurzfrist. Geldanlagen	4'564'976.99	10'317'729.41	10'195'817.08	4'686'889.32
101	Forderungen	3'176'423.90	16'529'196.50	17'146'168.75	2'559'451.65
104	Aktive Rechnungsabgrenzungen	37'105.55	114'782.36	37'105.55	114'782.36
107	Finanzanlagen	203'900.00	39'900.00		243'800.00
108	Sachanlagen FV	1'690'030.00			1'690'030.00
14	Verwaltungsvermögen	5'427'765.60	879'569.70	350'863.30	5'956'472.00
140	Sachanlagen VV	5'400'943.65	656'190.65	335'874.10	5'721'260.20
142	Immaterielle Anlagen	18'821.95	92'862.85	9'769.00	101'915.80
144	Darlehen	8'000.00			8'000.00
146	Investitionsbeiträge		130'516.20	5'220.20	125'296.00
2	Passiven	15'100'202.04	9'795'222.16	9'643'998.87	15'251'425.33
20	Fremdkapital	2'537'359.10	8'790'237.41	8'981'464.72	2'346'131.79
200	Laufende Verbindlichkeiten	603'299.02	8'603'320.90	8'684'884.22	521'735.70
201	Kurzfristige Finanzverbindlichkeiten	44'300.00	44'300.00	44'300.00	44'300.00
204	Passive Rechnungsabgrenzungen	34'600.70	22'492.90	34'600.70	22'492.90
205	Kurzfristige Rückstellungen	219'100.00	110'680.00	161'780.00	168'000.00
206	Langfristige Finanzverbindlichkeiten	1'346'900.00		44'300.00	1'302'600.00
209	Verbindlich.ggü.SF u.Fonds im FK	289'159.38	9'443.61	11'599.80	287'003.19
29	Eigenkapital	12'562'842.94	1'004'984.75	662'534.15	12'905'293.54
290	Verpfl.(+),Vorschüsse(-)ggü.Spezialfin.	2'478'707.05	79'641.79	95'908.12	2'462'440.72
293	Vorfinanzierungen	5'480'133.40	247'924.55	55'767.05	5'672'290.90
294	Reserven	789'324.21	185'160.00		974'484.21
296	Neubewertungsreserve Finanzvermögen	670'786.00	104'891.50	218'070.40	557'607.10
299	Bilanzüberschuss /-fehlbetrag	3'143'892.28	387'366.91	292'788.58	3'238'470.61

4 FUNKTIONEN

4.1 Erfolgsrechnung

		Rechnung 2021		Budget 2021		Rechnung 2020	
		Aufwand	Ertrag	Aufwand	Ertrag	Aufwand	Ertrag
	ERFOLGSRECHNUNG	8'644'873.12	8'644'873.12	8'760'395.00	8'760'395.00	8'513'954.84	8'513'954.84
0	Allgemeine Verwaltung	951'193.02	305'482.80	922'800.00	293'450.00	908'038.54	302'632.60
	Nettoaufwand		645'710.22		629'350.00		605'405.94
1	Öffentliche Ordnung und Sicherheit, Verteidigung	218'415.75	182'231.95	218'440.00	183'150.00	194'047.10	205'798.80
	Nettoaufwand		36'183.80		35'290.00		
	Nettoertrag					11'751.70	
2	Bildung	1'982'576.54	569'179.15	2'066'930.00	586'900.00	1'907'419.62	527'855.00
	Nettoaufwand		1'413'397.39		1'480'030.00		1'379'564.62
3	Kultur, Sport und Freizeit, Kirche	305'956.90	66'795.05	346'825.00	71'400.00	287'295.00	52'423.90
	Nettoaufwand		239'161.85		275'425.00		234'871.10
4	Gesundheit	8'902.70		10'850.00		8'548.05	
	Nettoaufwand		8'902.70		10'850.00		8'548.05
5	Soziale Sicherheit	1'510'059.00	55'761.15	1'630'400.00	53'300.00	1'494'264.85	56'122.00
	Nettoaufwand		1'454'297.85		1'577'100.00		1'438'142.85
6	Verkehr und Nachrichtenübermittlung	427'309.75	77'709.60	468'700.00	89'750.00	417'314.80	81'897.35
	Nettoaufwand		349'600.15		378'950.00		335'417.45
7	Umweltschutz und Raumordnung	945'619.75	855'606.70	960'680.00	851'630.00	972'191.99	883'702.94
	Nettoaufwand		90'013.05		109'050.00		88'489.05
8	Volkswirtschaft	1'326'083.37	1'488'093.42	1'385'465.00	1'546'815.00	1'339'962.95	1'496'173.10
	Nettoertrag		162'010.05		161'350.00		156'210.15
9	Finanzen und Steuern	968'756.34	5'044'013.30	749'305.00	5'084'000.00	984'871.94	4'907'349.15
	Nettoertrag	4'075'256.96		4'334'695.00		3'922'477.21	

4.1.1 Kommentar zu den einzelnen Funktionen**0 Allgemeine Verwaltung**

Rechnung 2021		Budget 2021		Rechnung 2020	
Aufwand	Ertrag	Aufwand	Ertrag	Aufwand	Ertrag
951'193.02	305'482.80 645'710.22	922'800.00	293'450.00 629'350.00	908'038.54	302'632.60 605'405.94

0220 Allgemeine Dienste

Auf der einen Seite sind die Löhne rund 22'000 Franken höher ausgefallen. Auf der andern Seite waren die Aus- und Weiterbildungskosten tiefer. Nebst hoher Arbeitslast mussten gleich mehrere Stellenwechsel überbrückt werden. Die Kosten liegen trotzdem noch rund 26'000 Franken unter der Rechnung 2020.

Die Einführung der elektronischen Belegvisierung ist verschoben worden, so dass keine Kosten für neue Software anfielen. Die Unterhaltskosten kamen jedoch für unumgängliche Dienstleistungen teurer zu stehen.

1 Öffentliche Ordnung und Sicherheit, Verteidigung

Rechnung 2021		Budget 2021		Rechnung 2020	
Aufwand	Ertrag	Aufwand	Ertrag	Aufwand	Ertrag
218'415.75	182'231.95 36'183.80	218'440.00	183'150.00 35'290.00	194'047.10 11'751.70	205'798.80

1500 Feuerwehr

Die Ersatzabgaben waren mit rund 130'000 Franken leicht höher als angenommen. Die gesamten Abgaben werden der Feuerwehr Regio Gumm weitergeleitet.

1620 Zivilschutz

Aufwand und Ertrag liegen leicht unter dem Budget, so dass der Bereich Zivilschutz gesamthaft rund 5'000 Franken besser abschliesst.

2 Bildung

Rechnung 2021		Budget 2021		Rechnung 2020	
Aufwand	Ertrag	Aufwand	Ertrag	Aufwand	Ertrag
1'982'576.54	569'179.15 1'413'397.39	2'066'930.00	586'900.00 1'480'030.00	1'907'419.62	527'855.00 1'379'564.62

2110 Kindergarten

Der Gehaltskostenanteil ist knapp 16'000 Franken höher als angenommen.

2120 Primarstufe

Der Gehaltskostenanteil der Primarstufe ist hingegen rund 22'000 Franken tiefer als budgetiert. Die Kosten sind jeweils von der Anzahl der Schülerinnen und Schüler sowie der Anzahl Klassen abhängig. Entsprechend tiefer sind jedoch auch die Entschädigungen von andern Gemeinden.

2130 Sekundarstufe I

Der weitaus grösste Ausgabenposten, der Gehaltskostenanteil, liegt mit 385'000 Franken nur 3'000 Franken über dem Budget. Die Entschädigungen von andern Gemeinden sind jedoch knapp 40'000 Franken höher als budgetiert.

2170 Schulliegenschaften

Die Lohnkosten liegen etwas über dem budgetierten Betrag. Wegen Corona-Massnahmen war ein grösserer Arbeitsaufwand erforderlich. Die Unterhaltskosten von 46'000 Franken blieben weit unter dem erwarteten Betrag von knapp 74'000 Franken.

3 Kultur, Sport und Freizeit, Kirche

Rechnung 2021		Budget 2021		Rechnung 2020	
Aufwand	Ertrag	Aufwand	Ertrag	Aufwand	Ertrag
305'956.90	66'795.05 239'161.85	346'825.00	71'400.00 275'425.00	287'295.00	52'423.90 234'871.10

3411 Schwimmbad

Trotz Corona-Pandemie lagen die Einnahmen nur leicht unter den Erwartungen. Die Unterhaltskosten fielen rund 12'000 Franken tiefer aus, so dass das Schwimmbad knapp 25'000 Franken besser abschloss, als dies angenommen war.

4 Gesundheit

Rechnung 2021		Budget 2021		Rechnung 2020	
Aufwand	Ertrag	Aufwand	Ertrag	Aufwand	Ertrag
8'902.70	0.00	10'850.00	0.00	8'548.05	0.00
	8'902.70		10'850.00		8'548.05

Die Gesundheitskosten umfassen den Mahlzeitendienst der Spitex, den Schulgesundheitsdienst und die Schulzahnpflege. Die Gesamtkosten liegen leicht unter den budgetierten Ausgaben.

5 Soziale Sicherheit

Rechnung 2021		Budget 2021		Rechnung 2020	
Aufwand	Ertrag	Aufwand	Ertrag	Aufwand	Ertrag
1'510'059.00	55'761.15	1'630'400.00	53'300.00	1'494'264.85	56'122.00
	1'454'297.85		1'577'100.00		1'438'142.85

5320 Ergänzungsleistungen AHV/IV

Der Beitrag an den Lastenausgleich liegt mit 426'000 Franken rund 8'000 Franken tiefer als angenommen.

5450 Leistungen an Familien allgemein

Unter dieser Rubrik sind die Auszahlungen für die Betreuungsgutscheine und die Kantonsbeiträge verbucht. Die Nettokosten entsprechen den Prognosewerten.

5799 Lastenausgleich Sozialhilfe

Es wurde erwartet, dass der Beitrag an den Lastenausgleich infolge der Corona-Pandemie massiv zunehmen werde. Für 2021 traf dies nicht im erwarteten Masse zu. Der Beitrag von rund 930'000 Franken ist 105'000 Franken tiefer als budgetiert.

6 Verkehr und Nachrichtenübermittlung

Rechnung 2021		Budget 2021		Rechnung 2020	
Aufwand	Ertrag	Aufwand	Ertrag	Aufwand	Ertrag
427'309.75	77'709.60 349'600.15	468'700.00	89'750.00 378'950.00	417'314.80	81'897.35 335'417.45

6150 Gemeindestrassen

Die Gesamtkosten von knapp 206'000 Franken sind rund 18'000 Franken tiefer im Vergleich zum Budget. Löhne, Planungskosten und die Abschreibungen liegen unter den budgetierten Werten.

6291 Gemeindeanteil öffentlicher Verkehr

Der Beitrag an den Lastenausgleich betrug 174'000 Franken und lag damit rund 11'000 Franken tiefer als prognostiziert.

7 Umweltschutz und Raumordnung

Rechnung 2021		Budget 2021		Rechnung 2020	
Aufwand	Ertrag	Aufwand	Ertrag	Aufwand	Ertrag
945'619.75	855'606.70 90'013.05	960'680.00	851'630.00 109'050.00	972'191.99	883'702.94 88'489.05

*7101 Wasserversorgung und**7201 Abwasserentsorgung*

Es mussten lediglich die Anschlussgebühren in die Spezialfinanzierung Werterhalt eingelegt werden. Die Anschlussgebühren dürfen der vorgeschriebenen Einlage angerechnet werden und damit ist der erforderliche Wert bereits erreicht. Zudem waren die Kosten für Unterhalt und Dienstleistungen deutlich tiefer, so dass die Wasserrechnung und die Abwasserrechnung deutlich besser abschliessen als erwartet.

7301 Abfall

Die Abfallrechnung präsentiert sich sozusagen ausgeglichen. Erwartet war ein Defizit von rund 18'000 Franken.

7900 Raumordnung

Die Planungskosten machen knapp 15'000 Franken aus. Dies sind rund 10'000 Franken weniger als vorgesehen.

8 Volkswirtschaft

Rechnung 2021		Budget 2021		Rechnung 2020	
Aufwand	Ertrag	Aufwand	Ertrag	Aufwand	Ertrag
1'326'083.37	1'488'093.42	1'385'465.00	1'546'815.00	1'339'962.95	1'496'173.10
162'010.05		161'350.00		156'210.15	

8711 Elektrizitätsnetz

Es mussten auf der einen Seite rund 24'000 Franken weniger Netznutzungsentgelte an den Vorlieferanten entrichtet werden. Auf der andern Seite wurden rund 49'000 Franken weniger Netznutzungsentgelte eingenommen als geplant waren.

9 Finanzen und Steuern

Rechnung 2021		Budget 2021		Rechnung 2020	
Aufwand	Ertrag	Aufwand	Ertrag	Aufwand	Ertrag
968'756.34	5'044'013.30	749'305.00	5'084'000.00	984'871.94	4'907'349.15
4'075'256.96		4'334'695.00		3'922'477.21	

9100 Gemeindesteuern

Die Einkommenssteuern der Natürlichen Personen liegen mit 3.2 Mio. Franken fast eine Viertelmillion Franken unter den Erwartungen. Die Gewinnsteuern der Juristischen Personen sind mit 310'000 Franken knapp 93'000 Franken höher ausgefallen als erwartet.

9690 Finanzvermögen

Die Aktien haben knapp 40'000 Franken an Wert gewonnen.

9900 Nicht aufgeteilte Posten

Die Gemeinde ist nach vorliegender Konstellation verpflichtet, rund 185'000 Franken zusätzliche Abschreibungen zu machen und diese in die finanzpolitische Reserve einzulegen.

9950 Neutrale Aufwendungen und Erträge

Bei der Umstellung auf das neue Rechnungsmodell wurden die Liegenschaften neu bewertet. Dabei entstand eine Neubewertungsreserve, die nun innert fünf Jahren aufgelöst werden darf. Daraus resultiert 2021 ein Ertrag von 113'000 Franken.

4.2 Investitionsrechnung

		Rechnung 2021		Budget 2021		Rechnung 2020	
		Ausgaben	Einnahmen	Ausgaben	Einnahmen	Ausgaben	Einnahmen
	INVESTITIONSRECHNUNG	862'610.70	862'610.70	1'191'700.00	1'191'700.00	1'189'196.35	1'189'196.35
2	Bildung	16'757.50		21'000.00			
	Nettoausgaben		16'757.50		21'000.00		
3	Kultur, Sport und Freizeit, Kirche				1'000.00		2'000.00
	Nettoeinnahmen			1'000.00		2'000.00	
6	Verkehr und Nachrichtenübermittlung	241'518.05		367'300.00		347'128.42	
	Nettoausgaben		241'518.05		367'300.00		347'128.42
7	Umweltschutz und Raumordnung	473'224.75	6'000.00	686'400.00		606'877.91	105'135.55
	Nettoausgaben		467'224.75		686'400.00		501'742.36
8	Volkswirtschaft	125'110.40		116'000.00		128'054.47	
	Nettoausgaben		125'110.40		116'000.00		128'054.47
9	Finanzen und Steuern	6'000.00	856'610.70	1'000.00	1'190'700.00	107'135.55	1'082'060.80
	Nettoeinnahmen	850'610.70		1'189'700.00		974'925.25	

5 SACHGRUPPEN**5.1 Erfolgsrechnung**

		Rechnung 2021		Budget 2021		Rechnung 2020	
		Aufwand	Ertrag	Aufwand	Ertrag	Aufwand	Ertrag
	Erfolgsrechnung	8'644'873.12	8'644'873.12	8'760'395.00	8'760'395.00	8'513'954.84	8'513'954.84
3	Aufwand	8'470'653.00		8'733'295.00		8'103'405.26	
30	Personalaufwand	1'255'650.05		1'233'155.00		1'282'916.35	
31	Sach- und übriger Betriebsaufwand	2'149'343.23		2'492'445.00		2'069'599.49	
33	Abschreibungen Verwaltungsvermögen	316'684.10		349'850.00		307'629.25	
34	Finanzaufwand	33'275.77		26'200.00		29'719.54	
35	Einlagen in Fonds und Spezialfinanzierungen	207'460.55		144'700.00		183'282.00	
36	Transferaufwand	4'075'585.55		4'225'960.00		3'946'543.28	
38	Ausserordentlicher Aufwand	330'515.50		154'485.00		180'284.05	
39	Interne Verrechnungen	102'138.25		106'500.00		103'431.30	
4	Ertrag		8'557'128.00		8'494'000.00		8'443'474.36
40	Fiskalertrag		4'329'664.20		4'409'600.00		4'413'810.40
42	Entgelte		2'321'263.15		2'186'250.00		2'382'253.35
44	Finanzertrag		132'788.00		107'050.00		137'205.70
45	Entnahmen Fonds u. Spezialfinanzierungen		42'793.05		57'300.00		47'627.56
46	Transferertrag		1'389'273.95		1'384'700.00		1'334'171.03
48	Ausserordentlicher Ertrag		239'207.40		242'600.00		24'975.02
49	Interne Verrechnungen		102'138.25		106'500.00		103'431.30
9	Abschlusskonten	174'220.12	87'745.12	27'100.00	266'395.00	410'549.58	70'480.48
90	Abschluss Erfolgsrechnung	174'220.12	87'745.12	27'100.00	266'395.00	410'549.58	70'480.48

5.2 Investitionsrechnung

		Rechnung 2021		Budget 2021		Rechnung 2020	
		Ausgaben	Einnahmen	Ausgaben	Einnahmen	Ausgaben	Einnahmen
	Investitionsrechnung	862'610.70	862'610.70	1'191'700.00	1'191'700.00	1'189'196.35	1'189'196.35
5	Investitionsausgaben	862'610.70		1'191'700.00		1'189'196.35	
50	Sachanlagen	779'206.85		1'027'700.00		1'064'614.20	
52	Immaterielle Anlagen	77'403.85		163'000.00		17'446.60	
59	Übertrag an Bilanz	6'000.00		1'000.00		107'135.55	
6	Investitionseinnahmen		862'610.70		1'191'700.00		1'189'196.35
63	Investitionsbeiträge f.eigene Rechnung		6'000.00				105'135.55
64	Rückzahlung von Darlehen				1'000.00		2'000.00
69	Übertrag an Bilanz		856'610.70		1'190'700.00		1'082'060.80
	Nettoinvestitionen	850'610.70		1'189'700.00		974'925.25	

6 GELDFLUSSRECHNUNG

Einwohnergemeinde Biglen

Bezeichnung	CHF	CHF
	2021	2020
Geldfluss aus betrieblicher Tätigkeit		
Ertragsüberschuss / (-) Aufwandüberschuss	94'578.33	292'788.58
Abschreibungen Verwaltungsvermögen	276'492.40	271'823.17
Abschreibungen Investitionsbeiträge	5'220.20	0.00
Einlagen in das Eigenkapital	322'015.50	120'784.05
(-) Entnahmen aus dem Eigenkapital	-223'886.40	-13'941.55
Verluste aus Verkauf Finanzanlagen FV und Übertragung Finanzanlagen FV ins VV / (-) Gewinne aus Verkauf Finanzanlagen FV	0.00	0.00
Verluste aus Verkauf Sachanlagen FV und Übertragung Sachanlagen FV ins VV / (-) Gewinne aus Verkauf Sachanlagen FV	0.00	0.00
(-) Wertberichtigungen Anlagen FV / Wertberichtigungen Anlagen FV	-39'900.00	-49'000.00
Wertberichtigungen Darlehen/Beteiligungen VV	0.00	0.00
(-) Aufwertung VV	0.00	0.00
Abnahme/(-) Zunahme Forderungen	616'972.25	-535'703.95
Abnahme/(-) Zunahme Vorräte	0.00	0.00
(-) Zunahme/Abnahme aktive Rechnungsabgrenzungen	-77'169.45	-6'530.70
(-) Abnahme/Zunahme Laufende Verbindlichkeiten	-95'837.17	140'220.16
(-) Abnahme/Zunahme kurzfr. Rückstellungen	-51'100.00	79'200.00
(-) Abnahme/Zunahme passive Rechnungsabgrenzungen	-12'107.80	13'978.65
(-) Abnahme/Zunahme langfr. Rückstellungen	0.00	-33'200.00
(-) Abnahme/Zunahme übrige Spezialfinanzierungen	-8'163.00	-11'229.00
Geldfluss aus betrieblicher Tätigkeit Einwohnergemeinde (allg. Haushalt)	807'114.86	269'189.41

Geldfluss Wasserversorgung		
Ertragsüberschuss / (-) Aufwandüberschuss	54'294.90	54'043.30
Abschreibungen Verwaltungsvermögen	19'462.05	19'187.87
Abschreibungen Investitionsbeiträge	0.00	0.00
(-) Aufwertung VV	0.00	0.00
Abnahme/(-) Zunahme Forderungen	0.00	-63'923.95
Abnahme/(-) Zunahme aktive Rechnungsabgrenzungen	0.00	0.00
Abnahme/(-) Zunahme Vorräte	0.00	0.00
(-) Abnahme/Zunahme Laufende Verbindlichkeiten	-582.10	-8'377.82
(-) Abnahme/Zunahme passive Rechnungsabgrenzungen	0.00	0.00
Zunahme/(-) Abnahme Vorfinanzierung Werterhalt	54'901.60	51'088.43
(-) Abnahme/Zunahme übrige Vorfinanzierungen	0.00	0.00
Geldfluss aus betrieblicher Tätigkeit Wasserversorgung	128'076.45	52'017.83
Geldfluss Abwasserentsorgung		
(-) Aufwandüberschuss / Ertragsüberschuss	-7'755.45	29'842.70
Abschreibungen Verwaltungsvermögen	5'408.65	5'584.74
Abschreibungen Investitionsbeiträge	0.00	0.00
(-) Aufwertung VV	0.00	0.00
Abnahme/(-) Zunahme Forderungen	0.00	-67'513.95
Abnahme/(-) Zunahme aktive Rechnungsabgrenzungen	0.00	0.00
Abnahme/(-) Zunahme Vorräte	0.00	0.00
Zunahme/(-) Abnahme Laufende Verbindlichkeiten	18'364.40	-14'558.58
(-) Abnahme/Zunahme passive Rechnungsabgrenzungen	0.00	0.00
Zunahme/(-) Abnahme Vorfinanzierung Werterhalt	117'928.90	95'795.01
(-) Abnahme/Zunahme übrige Vorfinanzierungen	0.00	0.00
Geldfluss aus betrieblicher Tätigkeit Abwasserentsorgung	133'946.50	49'149.92

Geldfluss Abfall		
Ertragsüberschuss / (-) Aufwandüberschuss	461.05	-2'379.08
Abschreibungen Verwaltungsvermögen	0.00	0.00
Abschreibungen Investitionsbeiträge	0.00	0.00
(-) Aufwertung VV	0.00	0.00
Abnahme/(-) Zunahme Forderungen	0.00	-4'272.80
Abnahme/(-) Zunahme aktive Rechnungsabgrenzungen	0.00	0.00
Abnahme/(-) Zunahme Vorräte	0.00	0.00
(-) Abnahme/Zunahme Laufende Verbindlichkeiten	-235.05	1'282.15
(-) Abnahme/Zunahme passive Rechnungsabgrenzungen	0.00	7'180.05
(-) Abnahme/Zunahme Vorfinanzierungen	0.00	0.00
Geldfluss aus betrieblicher Tätigkeit Abfall	226.00	1'810.32
Geldfluss Elektrizität		
(-) Aufwandüberschuss / Ertragsüberschuss	-55'103.83	-34'226.40
Abschreibungen Verwaltungsvermögen	15'321.00	11'033.47
Abschreibungen Investitionsbeiträge	0.00	0.00
(-) Aufwertung VV	0.00	0.00
Abnahme/(-) Zunahme Forderungen	0.00	-29'336.95
(-) Zunahme/Abnahme aktive Rechnungsabgrenzungen	-507.36	-2'574.85
Abnahme/(-) Zunahme Vorräte	0.00	0.00
(-) Abnahme/Zunahme Laufende Verbindlichkeiten	-3'273.40	67'550.50
(-) Abnahme/Zunahme passive Rechnungsabgrenzungen	0.00	0.00
(-) Abnahme/Zunahme Vorfinanzierungen	-6'821.00	48'466.53
Geldfluss aus betrieblicher Tätigkeit Elektrizität	-50'384.59	60'912.30

Geldfluss aus betrieblicher Tätigkeit Gemeindebetriebe	211'864.36	163'890.37
Total Geldfluss aus betrieblicher Tätigkeit	1'018'979.22	433'079.78
Geldfluss aus Investitionstätigkeit		
Zahlungen für Nettoinv. Sachanlagen + Immat. Anlagen+ Investitionsbeiträge VV	-466'195.60	-304'512.77
(-) Auszahlungen für Darlehen/Beteiligungen VV	0.00	0.00
Einzahlung für Darlehen/Beteiligungen VV	0.00	2'000.00
(-) Kauf Sachanlagen FV	0.00	0.00
Verkauf Sachanlagen FV	0.00	0.00
(-) Investitionen Sachanlagen FV	0.00	0.00
(-) Kauf kurzfristige Finanzanlagen FV	0.00	0.00
Verkauf kurzfristige Finanzanlagen FV	0.00	0.00
(-) Kauf langfristige Finanzanlagen FV	0.00	0.00
Verkauf langfristige Finanzanlagen FV	0.00	0.00
Geldfluss aus Investitionstätigkeit Einwohnergemeinde (allg. Haushalt)	-466'195.60	-302'512.77
Geldfluss Wasserversorgung		
Zahlungen für Nettoinvestitionen VV Wasserversorgung	-162'728.85	-176'685.42
Geldfluss aus Investitionstätigkeit Wasserversorgung	-162'728.85	-176'685.42
Geldfluss Abwasserentsorgung		
Zahlungen für Nettoinvestitionen VV Abwasserentsorgung	-96'575.85	-421'650.99
Geldfluss aus Investitionstätigkeit Abwasserentsorgung	-96'575.85	-421'650.99

Geldfluss Abfall		
Zahlungen für Nettoinvestitionen VV Abfall	0.00	0.00
Geldfluss aus Investitionstätigkeit Abfall	0.00	0.00
Geldfluss Elektrizität		
Zahlungen für Nettoinvestitionen VV Elektrizität	-125'110.40	-127'023.62
Geldfluss aus Investitionstätigkeit Elektrizität	-125'110.40	-127'023.62
Geldfluss aus Investitionstätigkeit Gemeindebetriebe	-384'415.10	-725'360.03
Total Geldfluss aus Investitionstätigkeit	-850'610.70	-1'027'872.80
Geldfluss aus Finanzierungstätigkeit		
Zunahme/ (-) Abnahme Kontokorrente mit Dritten	0.00	0.00
Aufnahme kurzfristige Finanzverbindlichkeiten	0.00	0.00
(-) Rückzahlung kurzfristige Finanzverbindlichkeiten	0.00	-44'300.00
Aufnahme langfristige Finanzverbindlichkeiten	0.00	0.00
(-) Rückzahlung langfristige Finanzverbindlichkeiten	-44'300.00	0.00
(-) Abnahme/Zunahme Stiftungen, Legate, Zuwendungen im FK sowie Fonds im FK	-2'156.19	-14'315.47
Geldfluss aus Finanzierungstätigkeit Einwohnergemeinde (allg. Haushalt)	-46'456.19	-58'615.47
Total Geldfluss (alle)	121'912.33	-653'408.49
Bestand Flüssige Mittel und kurzfristige Geldanlagen 1.1.	4'564'976.99	5'218'385.48
Bestand Flüssige Mittel und kurzfristige Geldanlagen 31.12.	4'686'889.32	4'564'976.99

7 FINANZKENNZAHLEN

7.1 Gesamthaushalt

Kennzahl	2017	2018	2019	2020	2021	Ø 5 Jahre	Kommentar / Interpretation
Nettoverschuldungsquotient (NVQ)	-176.8%	-173.4%	-171.8%	-170.9%	-168.31%	-172.2%	Nettoschuld in % des Fiskalertrages (inkl. Finanzausgleich) Der NVQ gibt an, welcher Anteil der Fiskalerträge +/- Finanzausgleich erforderlich wäre, um die Nettoschulden zu tilgen. Richtwert: < 100 % = gut
Selbstfinanzierungsgrad (SFG)	437.7%	86.7%	114.3%	96.3%	78.91%	162.8%	Selbstfinanzierung in % der Nettoinvestitionen Der SFG gibt an, in welchem Ausmass Neuinvestitionen durch selbsterwirtschaftete Mittel finanziert werden können. Richtwert: > 100 % = ideal
Zinsbelastungsanteil (ZBA)	0.0%	0.0%	-0.1%	0.0%	0.14 %	0.0%	Nettozinsen in % des Laufenden Ertrages Der ZBA sagt aus, welcher Anteil des Laufenden Ertrages durch den Nettozinsaufwand gebunden ist. Richtwert: 0 – 4 % = gut
Bruttoverschuldungsanteil (BVA)	21.7%	23.7%	21.5%	24.0%	22.12%	22.6%	Bruttoschulden in % des Laufenden Ertrages Die BVA zeigt die Verschuldungssituation der Gemeinde. Richtwert: < 50 % = sehr gut
Investitionsanteil (INA)	5.1%	20.6%	9.6%	12.9%	10.2%	11.7%	Bruttoinvestitionen in % der Gesamtausgaben Der INA zeigt die Aktivität im Bereich der Investitionen im Verhältnis zum jährlichen Gesamtaufwand. Richtwert: < 10 % = schwache Investitionstätigkeit
Kapitaldienstanteil (KDA)	2.4%	3.0%	3.4%	3.7%	3.95%	3.3%	Kapitaldienst in % des Laufenden Ertrages Der KDA ist die Messgrösse für die Belastung des Haushaltes durch Kapitalkosten (Zinsen und Abschreibungen). Richtwert: < 5 % = geringe Belastung

Nettoschuld in Franken pro Einwohner (N/EW)	-4'066	-3'887	-3'951	-3'927	-3'746	-3'915	Nettoschuld in % der ständigen Wohnbevölkerung Die N/EW wird als Gradmesser für die Verschuldung verwendet. Ein negativer Wert entspricht einem Nettovermögen pro Einwohner*In.
Selbstfinanzierungsanteil (SFA)	18.8%	17.3%	10.6%	10.9%	7.9%	13.1%	Selbstfinanzierung in % des Laufenden Ertrages Der SFA spiegelt die Finanzkraft und den finanziellen Spielraum wider und gibt an, welcher Anteil des Ertrages zur Finanzierung der Investitionen oder Abbau von Schulden aufgewendet werden kann. Richtwert: 10 – 20 % = mittel
Nettozinsbelastungsanteil (NZB)	-1.8%	-1.9%	-1.6%	-2.1%	-1.9%	-1.9%	Finanzaufwand netto in % des Steuerertrages Der NZB gibt an, welcher Anteil des Steuerertrages für die Verzinsung von Schulden aufgewendet werden muss. Richtwert: 0 – 4 % = sehr tiefe Belastung
Massgebliches Eigenkapital pro Einwohner (MEK/EW)	2'867	3'127	3'291	3'534	3'562	3'376	Massgebliches Eigenkapital in % der ständigen Wohnbevölkerung Diese Kennzahl ist eine Vergleichsgrösse und wird im Zusammenhang mit dem Finanzausgleich verwendet.

7.2 Allgemeiner Haushalt

Kennzahl	2017	2018	2019	2020	2021	Ø 5 Jahre	Kommentar / Interpretation
Selbstfinanzierungsgrad (SFG)	393.9%	47.0%	120.0%	200.4%	263.8%	172.6%	Selbstfinanzierung in % der Nettoinvestitionen Der SFG gibt an, in welchem Ausmass Neuinvestitionen durch selbsterwirtschaftete Mittel finanziert werden können. Richtwert: > 100 % = ideal
Bilanzüberschussquotient (BÜQ)	68.1%	68.3%	68.3%	75.3%	66.1%	71.7%	Bilanzüberschuss in % des Fiskalertrages (inkl. Finanzausgleich) Eine gesunde Eigenkapitalbasis ist notwendig, um eine gute Eigenfinanzierung sicherzustellen. Richtwert: > 50 % = gut

7.3 Spezialfinanzierung Wasserversorgung

Kennzahl	2017	2018	2019	2020	2021	Ø 5 Jahre	Kommentar / Interpretation
Selbstfinanzierungsgrad (SFG)	184.1%	395.0%	113.6%	70.0%	79.06%	168.4%	Selbstfinanzierung in % der Nettoinvestitionen Der SFG gibt an, in welchem Ausmass Neuinvestitionen durch selbsterwirtschaftete Mittel finanziert werden können. Richtwert: > 100 % = ideal
Kostendeckungsgrad (KDG)	160.7%	139.4%	127.5%	126.6%	128.5%	136.5%	Aufwand in % des Ertrages Der KDG misst das Verhältnis vom Ertrag zum Aufwand, da die Gebühren kostendeckend anzusetzen sind. Richtwert: > 100 % = Ertragsüberschuss
Werterhaltungsquote (WEQ)	9.5%	10.6%	11.7%	12.4%	12.5%	11.3%	Bestand Werterhalt in % der Wiederbeschaffungswerte Die WEQ gibt das Verhältnis von Werterhalt zu den Wiederbeschaffungswerten an. Die Einlagen können reduziert bzw. ganz ausgesetzt werden, sobald der Bestand > 25 % ist.

7.4 Spezialfinanzierung Abwasserentsorgung

Kennzahl	2017	2018	2019	2020	2021	Ø 5 Jahre	Kommentar / Interpretation
Selbstfinanzierungsgrad (SFG)	756.7%	891.7%	148.0%	42.1%	119.7%	391.6%	Selbstfinanzierung in % der Nettoinvestitionen Der SFG gibt an, in welchem Ausmass Neuinvestitionen durch selbsterwirtschaftete Mittel finanziert werden können. Richtwert: > 100 % = ideal
Kostendeckungsgrad (KDG)	133.9%	127.3%	113.6%	108.6%	97.9%	116.3%	Aufwand in % des Ertrages Der KDG misst das Verhältnis vom Ertrag zum Aufwand, da die Gebühren kostendeckend anzusetzen sind. Richtwert: > 100 % = Ertragsüberschuss
Werterhaltungsquote (WEQ)	18.2%	19.1%	19.7%	20.4%	26.8%	20.8%	Bestand Werterhalt in % der Wiederbeschaffungswerte Die WEQ gibt das Verhältnis von Werterhalt zu den Wiederbeschaffungswerten an. Die Einlagen können reduziert bzw. ganz ausgesetzt werden, sobald der Bestand > 25 % ist.

7.5 Spezialfinanzierung Abfall

Kennzahl	2017	2018	2019	2020	2021	Ø 5 Jahre	Kommentar / Interpretation
Selbstfinanzierungsgrad (SFG)	-	-	-	-	-	-	Selbstfinanzierung in % der Nettoinvestitionen Der SFG gibt an, in welchem Ausmass Neuinvestitionen durch selbsterwirtschaftete Mittel finanziert werden können. Richtwert: > 100 % = ideal
Kostendeckungsgrad (KDG)	92.0%	96.1%	98.0%	98.6%	100.26%	97%	Aufwand in % des Ertrages Der KDG misst das Verhältnis vom Ertrag zum Aufwand, da die Gebühren kostendeckend anzusetzen sind. Richtwert: > 100 % = Ertragsüberschuss

7.6 Spezialfinanzierung Elektrizitätsversorgung

Kennzahl	2017	2018	2019	2020	2021	Ø 5 Jahre	Kommentar / Interpretation
Selbstfinanzierungsgrad (SFG)	620.7%	846.8%	69.6%	19.9%	-37.25%	304%	Selbstfinanzierung in % der Nettoinvestitionen Der SFG gibt an, in welchem Ausmass Neuinvestitionen durch selbsterwirtschaftete Mittel finanziert werden können. Richtwert: > 100 % = ideal
Kostendeckungsgrad (KDG)	128.0%	121.9%	102.7%	97.3%	95.75%	109.1%	Aufwand in % des Ertrages Der KDG misst das Verhältnis vom Ertrag zum Aufwand, da die Gebühren kostendeckend anzusetzen sind. Richtwert: > 100 % = Ertragsüberschuss
Werterhaltungsquote (WEQ)	26.2%	27.2%	27.6%	28.3%	27.5%	27.4%	Bestand Werterhalt in % der Wiederbeschaffungswerte Die WEQ gibt das Verhältnis von Werterhalt zu den Wiederbeschaffungswerten an. Die Einlagen können reduziert bzw. ganz ausgesetzt werden, sobald der Bestand > 25 % ist.

8 ANTRAG DES GEMEINDERATES

Der Gemeinderat Biglen hat die vorliegende Jahresrechnung an seiner Sitzung vom 21. April 2022 gemäss Art. 71 Gemeindegesetz zuhanden der Gemeindeversammlung wie folgt verabschiedet:

ERFOLGSRECHNUNG	Aufwand		Ertrag		Ergebnis
Gesamthaushalt	CHF	8'368'514.75	CHF	8'454'989.75	CHF 86'475.00
davon Allgemeiner Haushalt	CHF	6'330'758.72	CHF	6'425'337.05	CHF 94'578.33
davon Wasserversorgung	CHF	190'328.80	CHF	244'623.70	CHF 54'294.90
davon Abwasserentsorgung	CHF	376'773.10	CHF	369'017.65	CHF -7'755.45
davon Abfall	CHF	175'025.40	CHF	175'486.45	CHF 461.05
davon Elektrizitätsversorgung	CHF	1'295'628.73	CHF	1'240'524.90	CHF -55'103.83
 INVESTITIONSRECHNUNG		 Ausgaben		 Einnahmen	 Nettoinvestitionen
	CHF	856'610.70	CHF	6'000.00	CHF 850'610.70

NACHKREDITE

Zu genehmigen gemäss Ziffer 1.1.4 **keine**

Der Gemeindeversammlung wird beantragt, die Jahresrechnung 2021 zu genehmigen.

Biglen, 21. April 2022

GEMEINDERAT BIGLEN

FINANZVERWALTUNG BIGLEN

Guido Heiniger
Gemeindepräsident

Heinz Stähli
Gemeindeschreiber St.V.

Nicole Marte
Finanzverwalterin

9 BESTÄTIGUNGSBERICHT DES RECHNUNGSPRÜFUNGSORGANS



Bericht des Rechnungsprüfungsorgans zur Jahresrechnung 2021

An die Gemeindeversammlung der
Einwohnergemeinde Biglen

Als Rechnungsprüfungsorgan haben wir die Jahresrechnung der Einwohnergemeinde Biglen bestehend aus Berichterstattung, Bilanz, Erfolgsrechnung, Investitionsrechnung, Geldflussrechnung und Anhang für das am 31. Dezember 2021 abgeschlossene Rechnungsjahr geprüft.

Verantwortung des Gemeinderates

Der Gemeinderat ist für die Aufstellung der Jahresrechnung in Übereinstimmung mit den kantonalen und kommunalen gesetzlichen Vorschriften verantwortlich. Diese Verantwortung beinhaltet die Ausgestaltung, Implementierung und Aufrechterhaltung eines internen Kontrollsystems mit Bezug auf die Aufstellung der Jahresrechnung, die frei von wesentlichen falschen Angaben als Folge von Verstössen oder Irrtümern ist. Darüber hinaus ist der Gemeinderat für die Anwendung sachgemässer Rechnungslegungsmethoden sowie die Vornahme angemessener Schätzungen verantwortlich.

Verantwortung des Rechnungsprüfungsorgans

Unsere Verantwortung ist es, aufgrund unserer Prüfung ein Prüfungsurteil über die Jahresrechnung abzugeben. Wir haben unsere Prüfung in Übereinstimmung mit den gesetzlichen Vorschriften und der Arbeitshilfe für Rechnungsprüfungsorgane (AH RPO, Ausgabe 2016) vorgenommen. Die Prüfung haben wir so zu planen und durchzuführen, dass wir hinreichende Sicherheit gewinnen, ob die Jahresrechnung frei von wesentlichen falschen Angaben ist.

Eine Prüfung beinhaltet die Durchführung von Prüfungshandlungen zur Erlangung von Prüfungsnachweisen für die in der Jahresrechnung enthaltenen Wertansätze und sonstigen Angaben. Die Auswahl der Prüfungshandlungen liegt im pflichtgemässen Ermessen des Prüfers. Dies schliesst eine Beurteilung der Risiken wesentlicher falscher Angaben in der Jahresrechnung als Folge von Verstössen oder Irrtümern ein. Bei der Beurteilung dieser Risiken berücksichtigt der Prüfer das interne Kontrollsystem, soweit es für die Aufstellung der Jahresrechnung von Bedeutung ist, um die den Umständen entsprechenden Prüfungshandlungen festzulegen, nicht aber um ein Prüfungsurteil über die Wirksamkeit des internen Kontrollsystems abzugeben.

Die Prüfung umfasst zudem die Beurteilung der Angemessenheit der angewandten Rechnungslegungsmethoden, der Plausibilität der vorgenommenen Schätzungen sowie eine Würdigung der Gesamtdarstellung der Jahresrechnung. Wir sind der Auffassung, dass die von uns erlangten Prüfungsnachweise eine ausreichende und angemessene Grundlage für unser Prüfungsurteil bilden.

Prüfungsurteil

Nach unserer Beurteilung entspricht die Jahresrechnung für das am 31. Dezember 2021 abgeschlossene Rechnungsjahr den kantonalen und kommunalen gesetzlichen Vorschriften.

Berichterstattung aufgrund weiterer gesetzlicher Vorschriften

Wir bestätigen, dass wir die Anforderungen an die Befähigung gemäss Art. 123 GV und die besonderen Voraussetzungen gemäss Art. 124 GV erfüllen und keine mit unserer Unabhängigkeit nicht vereinbare Sachverhalte vorliegen.

Wir beantragen, die Jahresrechnung per 31. Dezember 2021 mit Aktiven und Passiven von Fr. 15'251'425.33 und einem Ertragsüberschuss (Gesamthaushalt) von Fr. 86'475.00 zu genehmigen.

Urtenen-Schönbühl, 29. April 2022

ROD Treuhand AG



Beat Bühler
Leitender Revisor



Heinz Eggimann

10 GENEHMIGUNG DER JAHRESRECHNUNG

Die **Gemeindeversammlung** Biglen hat die Jahresrechnung 2021 am 21. Juni 2022 gemäss vorstehendem Antrag des Gemeinderates vom 21. April 2022 genehmigt.

Biglen, 21. Juni 2022

EINWOHNERGEMEINDE BIGLEN

Guido Heiniger
Gemeindepräsident

Marlene Schwarz-Rüeggsegger
Gemeindeschreiberin

11 ANHANG

11.1 Regelwerk

11.1.1 Angewendetes Regelwerk

Der Rechnungsabschluss der Gemeinde Biglen ist in Übereinstimmung mit den geltenden kantonalen gesetzlichen Grundlagen erstellt worden:

- Gemeindegesezt (GG)
- Gemeindeverordnung (GV)
- Direktionsverordnung über den Finanzhaushalt der Gemeinden (FHDV)

Diese orientieren sich gemäss Art. 70 Absatz 1 GG am Harmonisierten Rechnungslegungsmodell für die Kantone und Gemeinden, HRM2, laut Handbuch der Konferenz der Kantonalen Finanzdirektoren. Die kantonalen Bestimmungen weichen in einzelnen Bereichen von den Empfehlungen des HRM2 ab. Das Amt für Gemeinden und Raumordnung stellt eine Auflistung dieser Ausnahmen zur Verfügung.

11.1.2 Bewertung Finanzvermögen (Art. 32d Abs. b FHDV)

Vermögenswerte im Finanzvermögen werden bilanziert, wenn sie einen künftigen Nutzen erbringen und ihr Wert verlässlich ermittelt werden kann. Sie werden bei erstmaliger Bilanzierung zu Anschaffungs- bzw. Herstellungskosten bilanziert. Entstehen der Gemeinde keine Kosten, wird zum Verkehrswert zum Zeitpunkt des Zugangs bilanziert. Folgebewertungen erfolgen zum Verkehrswert am Bilanzstichtag, wobei eine systematische Neubewertung bei Liegenschaften mit Ausnahme von Baurechten alle fünf Jahre oder bei Änderung des amtlichen Wertes, bei allen anderen Vermögenswerten jährlich erfolgt. Die Bilanzwerte sind bei eingetretenen dauerhaften Wertminderungen oder Verlusten sofort zu berichtigen.

Das Finanzvermögen wurde gemäss Anhang 1 zu Art. 81 Absatz 3 Ziffer 3 der Gemeindeverordnung wie folgt bewertet.

Konto	Art des Finanzvermögens	Bewertungsmethode	Letztmalige Bewertung	Buchwert 1.1.2020	Buchwert 31.12.2020
10700.01	2'000 Namenaktien BKW AG, Bern	Börsenwert	31.12.2021	CHF 198'400.00	CHF 237'200.00
10700.02	22'000 Namenaktien BLS AG, Bern	Börsenwert	31.12.2021	CHF 5'500.00	CHF 6'600.00
10800.01	Parz. 669 – Scheuermatt, 32'867 m ² Landw. Land	Fläche x CHF 5.-- pro m ²	31.12.2015	CHF 164'335.00	CHF 164'335.00
10800.01	Parz. 320 – Oberfeld, 3'279 m ² Landw. Land	Fläche x CHF 5.-- pro m ²	31.12.2015	CHF 16'395.00	CHF 16'395.00
10800.01	Parz. 793 – Scheuermatt, 1'466 m ² Land (Bauzone)	Fläche x CHF 100.-- pro m ²	31.12.2015	CHF 146'600.00	CHF 146'600.00
10840.01	Gemeindehaus Hohle 19 (OG + DG)	Verkehrswertschatzung	31.12.2015	CHF 1'362'700.00	CHF 1'362'700.00

11.1.3 Bewertung Verwaltungsvermögen

Vermögenswerte im Verwaltungsvermögen werden bilanziert, wenn sie einen künftigen mehrjährigen öffentlichen Nutzen hervorbringen und ihr Wert verlässlich ermittelt werden kann. Sie werden zu Anschaffungs- bzw. Herstellungskosten nach der Nettomethode bilanziert und nach der definierten Nutzungsdauer linear abgeschrieben. Entstehen der Gemeinde keine Kosten, wird zum Verkehrswert zum Zeitpunkt des Zugangs bilanziert. Die Bilanzwerte sind bei eingetretenen dauerhaften Wertminderungen oder Verlusten sofort zu berichtigen. Die geltenden Anlagekategorien und Nutzungsdauern sind im Anhang 2 Gemeindeverordnung umschrieben.

11.1.4 Aktivierungsgrenzen

Allgemeiner Haushalt	CHF	50'000.00
Spezialfinanzierung Wasserversorgung	CHF	5'000.00
Spezialfinanzierung Abwasserentsorgung	CHF	5'000.00
Spezialfinanzierung Abfall	CHF	5'000.00
Spezialfinanzierung Elektrizitätsversorgung	CHF	5'000.00

11.1.5 Bestehendes Verwaltungsvermögen

Das bestehende Verwaltungsvermögen per 31.12.2015 von 1'441'760 Franken beim Übergang auf HRM2 wird linear über 8 Jahre abgeschrieben. Davon ausgenommen sind die Positionen gemäss Ziffer 4.1.3 der Übergangsbestimmungen der GV (insbesondere Darlehen und Beteiligungen).

11.2 Grundlagen der Jahresrechnung

Als Grundlage für die Jahresrechnung 2021 dienten das Budget 2021 und die Vorjahresrechnung 2020.

Genehmigung/Prüfung:

	Budget 2021	Jahresrechnung 2020
Gemeinderat	15.10.2020	22.04.2021
Bestätigungsbericht Rechnungsprüfungsorgan		29.04.2021
Gemeindeversammlung	20.11.2020	01.06.2021

11.3 Eigenkapitalnachweis

in Tausend CHF

Eigenkapital per 01.01.2021		Veränderungsnachweis				Eigenkapital per 31.12.2021					
		Erhöhung (+) durch		Reduktion (-) durch							
CHF		CHF		CHF		CHF					
29	Eigenkapital	12'563		711		-369	29	Eigenkapital	12'905		
290	Verpflichtungen (+) bzw. Vorschüsse (-) gegenüber Spezialfinanzierungen	2'479	Einlagen in SF EK	80	Entnahmen aus SF EK	-96	290	Verpflichtungen (+) bzw. Vorschüsse (-) gegenüber Spezialfinanzierungen	2'463		
29001	SF Wasserversorgung	563	9010.11	54	9011.11	0	29001	SF Wasserversorgung	617		
29002	SF Abwasserentsorgung	474	9010.21	0	9011.21	-8	29002	SF Abwasserentsorgung	466		
29003	SF Abfall	134	9010.31	1	9011.31	0	29003	SF Abfall	135		
29004	SF Elektrizität	1'156	9010.41	25	9011.41	-80	29004	SF Elektrizität	1'101		
29005	SF Mehrwertabgabe	152	3510	0	4510	-8	29005	SF Mehrwertabgabe	144		
293	Vorfinanzierungen	5'480	Einlagen in Vorfinanzierungen EK	247	Entnahmen aus Vorfinanzierungen des EK	-55	293	Vorfinanzierungen	5'672		
29300	Liegenschaften	307	3893	32	4893	-1	29300	Liegenschaften	338		
29300	Grabfonds Friedhof	35	3893	0	4893	-4	29300	Grabfonds Friedhof	31		
29301	Wasserversorgung	999	3510	83	4510	-28	29301	Wasserversorgung	1'054		
29302	Abwasserentsorgung Werterhalt	2'664	3510	124	4510	-7	29302	Abwasserentsorgung Werterhalt	2'781		
29304	Elektrizitätsversorgung Werterhalt	1'475	3893	8	4893	-15	29302	Elektrizitätsversorgung Werterhalt	1'468		
294	Reserven	789	Einlagen	185	Entnahmen	0	294	Reserven	974		
29400	Zusätzliche Abschreibungen	789	3894	185	4894	0	29400	Zusätzliche Abschreibungen	974		
296	Neubewertungsreserve Finanzvermögen	671	Einlagen	105	Entnahmen	-218	296	Neubewertungsreserve Finanzvermögen	558		
29600	Neubewertungsreserve FV	671	3896	0	4896	-218	29600	Neubewertungsreserve FV	453		
29601	Schwankungsreserve	0	3896	105	4896	0	29601	Schwankungsreserve	105		
298	Übriges Eigenkapital	0	3898	Einlagen übriges Eigenkapital	0	4898	Entnahmen übriges Eigenkapital	0	298	Übriges Eigenkapital	0
299	Bilanzüberschuss/-Fehlbetrag	3'144	9000	Jahresergebnis Überschuss (+) Defizit (-)	94		299	Bilanzüberschuss/-Fehlbetrag	3'238		

11.4 Rückstellungsspiegel

205 Kurzfristige Rückstellungen							
Konto	Bezeichnung	Buchwert 01.01.2021	Veränderung			Buchwert 31.12.2021	Kommentar
			Bildung	Verwendung	Auflösung		
20500.01	Kurzfristige Rückstellung Personal	58'400.00	2'680.00		1'080.00	60'000.00	Die Guthaben des Personals aus Zeit- und Ferienguthaben
20590.01	Kurzfristige Rückstellung für Steuerteilungen	160'700.00	108'000.00		160'700.00	108'000.00	Rückstellung für offene Steuerteilungen für juristische Person

208 Langfristige Rückstellungen							
Konto	Bezeichnung	Buchwert 01.01.2021	Veränderung			Buchwert 31.12.2021	Kommentar
			Bildung	Verwendung	Auflösung		
20810.01	Langfristige Rückstellungen Personal	0.00				0.00	keine

11.5 Beteiligungsspiegel

Beteiligungen (im Sinne der öffentlichen Aufgabenerfüllung)											
Name, Sitz	Tätigkeitsgebiet	Nominalkapital (100%)	Eigentumsanteil	Stimmanteil - E: Exekutive - L: Legislative	Wesentliche Beteiligte	Buchwert per 31.12.	Anschaffungswert	Wesentliche Beteiligungen der Organisation	Rechnungslegungs-norm; Aussage zur Jahresrechnung	Zahlungsströme Berichtsjahr	Spezifische Risiken
Gemeindeeigene Unternehmen (Anstalten) gem. Art. 64 Abs. 1 Bst. b GG											
Keine											
Öffentlich-rechtliche Organisationen der interkommunalen Zusammenarbeit (Gemeindeverbände, Anstalten etc.)											
Regionalkonferenz Bern-Mittelland	Gemäss Art. 137 ff Gemeindegesetz, wirkungsvolle Erfüllung der Aufgaben der beteiligten Gemeinden			L: 2 Stimmen (von total 223)	Einwohnergemeinden			Keine	HRM2	Beiträge gemäss Art. 155 des Gemeindegesetzes	Kostenaufteilung nach Massgabe der Einwohnerzahl. Für Verbindlichkeiten der Regionalkonferenz haftet deren Vermögen.
ARA-Verband Worblental (Gemeindeverband)	Bau, Betrieb, Unterhalt und Erneuerung der gemeinsamen Abwasserreinigungsanlage			E: 1 Stimme L: 2 Stimmen (von total 25)	Einwohnergemeinden			Keine	HRM2	Betriebsbeiträge	Anteil von 2.3257 % (Kostenverteiler 2020). Haftung nur mit Verbandsvermögen. Bei Auflösung des Verbandes: Haftung gemäss Gemeindegesetz
Feuerwehr Regio Gumm (Gemeindeverband)	Aufgaben gestützt auf die Feuerschutz- und Feuerwehrgesetzgebung			E: 1 Stimme L: 3 Stimmen (von total 10)	Einwohnergemeinden Arni, Biglen, Landiswil und Walkringen			Keine	HRM2	Inkasso Ersatzabgaben und Weiterleitung an Verband, Mieteinnahmen, Darlehen	Finanziert sich mit Beiträgen der GVB, Ersatzabgaben, Gebühren, Einsatzkosten und Subventionen. Zusätzlich benötigte Mittel werden anteilmässig nach dem aktuellen Schutzwert der GVB getragen. Haftung mit Verbandsvermögen.
Juristische Personen des Privatrechts											
KEWU AG	Übernahme und Entsorgung von Abfällen	57 Aktien à nom. Fr. 100.--		E: 1 Stimme	Einwohnergemeinden Biglen, Bolligen, Ittigen, Krauchthal, Moosseedorf, Münchenbuchsee, Muri, Ostermundigen, Stettlen, Urtenen, Vechigen, Worb und Zollikofen		Fr. 5'700.00	Keine	OR	Kostenaufteilung aufgrund gelieferter Abfallmenge	Die Gemeinde haftet max. mit dem Wert der Beteiligung. Es besteht keine Nachschusspflicht.
BLS Lötschbergbahn AG	Dienstleistungen in den Bereichen Eisenbahn, Bus und Schifffahrt sowie Tourismus und Freizeit	22'000 Aktien à nom. Fr. 1.--			Kanton Bern	Fr. 6'600.00			OR	Keine	Die Gemeinde haftet max. mit dem Wert der Beteiligung. Es besteht keine Nachschusspflicht.
BKW Energie AG	Versorgung und Handel mit Energie	2'000 Aktien à nom. Fr. 2.50			Kanton Bern	Fr. 237'200.00	Fr. 25'000.00		OR	Keine	Die Gemeinde haftet max. mit dem Wert der Beteiligung. Es besteht keine Nachschusspflicht.
Kulturfabrik Biglen	Förderung vielseitiges Kulturangebot mit überregionaler Ausstrahlung	30 Aktien à nom. Fr. 1'000.--		E: 1 Stimme			Fr. 10'000.00		OR	Wertberichtigung Darlehen	Bürgerschaftsverpflichtung für IH-Darlehen von Fr. 333'600.-- (2010 - 2029).
Youility AG	Entwicklung von Produkten und Dienstleistungen	150 Aktien à nom. Fr. 100.--		L: 150 Stimmen	BKW Energie AG, Elektrizitätsversorgungen im Kanton Bern		Fr. 15'000.00		OR	Kosten für Dienstleistungen	Haftung gemäss OR

Name, Sitz	Tätigkeitsgebiet	Nominalkapital (100%)	Eigenumsanteil	Stimmanteil - E: Exekutive - L: Legislative	Wesentliche Beteiligte	Buchwert per 31.12.	Anschaffungswert	Wesentliche Beteiligungen der Organisation	Rechnungslegungs-norm; Aussage zur Jahresrechnung	Zahlungsströme Berichtsjahr	Spezifische Risiken
Verband Bernischer Gemeinden (Verein)	Koordiniert Interessen der bernischen Gemeinden und unterstützt sie in der Wahrung ihrer Autonomie			L: 1 Stimme	Einwohnergemeinden, gemischte Gemeinden und Unterabteilungen des Kantons Bern			Keine	OR	Jahresbeitrag	Haftung nur mit Verbandsvermögen, persönliche Haftung der Mitglieder und Organe ist ausgeschlossen
Spitex Region Konolfingen (Verein)	Versorger der Region mit SPITEX-Dienstleistung							Keine	OR	Jahresbeitrag	Haftung nur mit Vereinsvermögen, persönliche Haftung der Mitglieder und Organe ist ausgeschlossen
Berner Wanderwege (Verein)	Förderung des Wanderns und des Wandertourismus							Keine	OR	Jahresbeitrag nach Einwohner (20 Rp./ Einwohner)	Haftung nur mit Vereinsvermögen, persönliche Haftung der Mitglieder und Organe ist ausgeschlossen
Berner Elektrizitätsverband (Verein)	Zusammenschluss der Elektrizitätsversorgungsunternehmen im Kanton Bern				Elektrizitätsversorgungsunternehmen im Kanton Bern			Keine	OR	Jahresbeitrag	Haftung nur mit Vereinsvermögen, persönliche Haftung der Mitglieder und Organe ist ausgeschlossen
Genossenschaft Anzeiger Konolfingen	Herausgabe und Verbreitung amtlicher Anzeiger			L: 1 Stimme	Einwohnergemeinden ehemaliges Amt Konolfingen			Keine	OR	Gewinnausschüttung	Unbeschränkte Haftung im Verhältnis der bezogenen Nummern des Anzeigers
Genossenschaft EvK	Förderung der Wohlfahrt der Bevölkerung der Gemeinden im ehemaligen Amt Konolfingen und Bolligen, Stettlen und Vechigen			L: 3 Stimmen				Keine	OR	Beitrag an ehemalige Garantiegemeinden	Haftung nur mit Genossenschaftsvermögen, persönliche Haftung der Genossenschafter und Organe ist ausgeschlossen
Flurgenossenschaft Thail-Gwatmoos	Entwässerung des Thail- und Gwatmooses			L: 1 Stimme (von total 40)	Grundeigentümer im Perimeter			Keine	OR	Unterhaltsbeitrag pro Hektare	Solidarhaftung. Öffentlich-rechtliche Eigentumsbeschränkung (Anmerkung im Grundbuch). Aufteilung der Kosten auf die Grundeigentümer im Verhältnis der ihnen aus dem Unternehmen erwachsenden Vorteile
Previs Vorsorge - Vorsorgewerk Service Public (Stiftung)	Berufliche Vorsorge			L: je 1 Stimme AG/AN				Keine	OR	Pensionskassenbeiträge gemäss Reglement und Beitragsplan	Haftung nur mit Stiftungsvermögen, Nachschusspflicht bei Unterdeckung, Sanierungsmassnahmen je nach Deckungsgrad
Mitgliedschaften in einfachen Gesellschaften, Kollektiv- und Kommanditgesellschaften											
Keine											
Vertragliche Beziehungen zur Erfüllung von Gemeindeaufgaben											
Sozialdienst Region Konolfingen (Vertrag mit Gemeinde Konolfingen)	Führung der regionalen Sozialbehörde und des Sozialdienstes			E: 1 Stimme (von total 7) zusammen mit Arni und Landiswil	Einwohnergemeinden Arni, Biglen, Bowil, Freimettigen, Grossehöchstetten, Häutligen, Landiswil, Mirchel, Niederhünigen, Oberhünigen, Oberthal, Walkringen und Zäziwil			Keine	HRM2	Betriebsbeitrag der nicht lastenausgleichsberechtigten Kosten nach Einwohner	

Name, Sitz Rechtsform	Tätigkeitsgebiet	Nominalkapital (100%)	Eigentumsanteil	Stimmanteil - E: Exekutive - L: Legislative	Wesentliche Beteiligte	Buchwert per 31.12.	Anschaffungswert	Wesentliche Beteiligungen der Organisation	Rechnungslegungs-norm; Aussage zur Jahresrechnung	Zahlungsströme Berichtsjahr	Spezifische Risiken
Regionale Jugendarbeit Konolfingen (Vertrag mit Gemeinde Konolfingen)	Gemeinsame Steuerung der regionalen Jugendarbeit			E: 2 Stimmen (von total 7) zusammen mit Arni, Landiswil und Walkringen	Einwohnergemeinden Arni, Biglen, Freimettigen, Grosshöchstetten, Häutligen, Landiswil, Mirchel, Niederhünigen, Oberhünigen, Oberthal, Walkringen und Zäziwil			Keine	HRM2	Pauschalbeitrag pro Einwohner	
Regionale Schulsozialarbeit Konolfingen (Vertrag mit Gemeinde Konolfingen)	Führung der regionalen Schulsozialarbeit			E: 1 Stimme (von total 7)	Einwohnergemeinden Biglen, Freimettigen, Grosshöchstetten, Niederhünigen, Walkringen, Zäziwil			Keine	HRM2	Aufteilung der Restkosten proportional zur Schülerzahl	
EDV-Rechenzentrum Münsingen (Vertrag mit der Gemeinde Münsingen)	Gemeinsame EDV-Infrastruktur							Keine	HRM2	Aufteilung der Kosten 50 % nach Einwohner und 50 % nach Arb.stationen	
Zivilschutzorganisation Worb-Bigenthal (Vertrag mit Gemeinde Worb)	Führung der Zivilschutzorganisation				Einwohnergemeinden Arni, Biglen, Landiswil und Walkringen				HRM2	Aufteilung der Kosten pro Kopf der Bevölkerung	Kostendach Fr. 15.-- pro Kopf/Jahr
Alterswohnungen "Rohrstrasse"	Mietzinsgarantie								OR	Keine	Mietzinsgarantie für leerstehende Wohnungen
Regionale Kadaversammelstelle Konolfingen (Vertrag mit Gemeinde Konolfingen)	Bau und Betrieb der regionalen Kadaversammelstelle				Einwohnergemeinden Arni, Biglen, Bowil, Brenzikofen, Freimettigen, Grosshöchstetten, Häutligen, Herbligen, Mirchel, Niederhünigen, Oberdiessbach, Oberhünigen, Oberthal, Oppligen und Zäziwil			Keine	HRM2	Aufteilung der Kosten nach Einwohner und Grossvieheinheiten	
Regionales Kompetenzzentrum Spiez (Gemeindeverband) (Leistungsvereinbarung)	Erbringung von Leistungen im Ausbildungsbereich des Bevölkerungsschutzes							Keine	HRM2	Ausbildungskosten, Kostenanteil Aufwandüberschuss, Anteil Investitionskosten	Verteilschlüssel nach Anhang 1 des Organisationsreglements; Haftung nur mit Verbandsvermögen. Bei Auflösung des Verbandes: Haftung gemäss Gemeindegesetz

11.6 Gewährleistungsspiegel

Name, Sitz, Rechtsform	Eigentümer wesentliche Miteigentümer	Angaben zu den gesicherten Leistungen (Art, Betrag, Verfall, Zinsangaben usw.)	Zahlungsströme im Berichtsjahr	Spezifische zusätzliche Angaben
Privatrechtliche Unternehmen (nach OR/ZGB)				
Previs Vorsorge, Bern (Vorsorgewerk Service Public)	Versicherte	Nachschusspflicht bei Unterdeckung, Sanierungsmassnahmen je nach Deckungsgrad	Prämien	Deckungsgrad per 31.12.2021: 110.15 %
Kulturfabrik Bigla AG	-	Solidarbürgschaft für CHF 333'600.-- (Restanz am 31.12.2020: Fr. 175'200.--)	-	Bürgschaftsverpflichtung für 20 Jahre für IH-Darlehen (2010 - 2029) gemäss Gemeindeversammlungs- beschluss vom 25.01.2008
Öffentlich-rechtliche Unternehmen (nach Gemeindegesetz)				
Gemeindeverband Wasserversorgung Arni-Landiswil-Lauperswil (WALL)		Wasserlieferungsvertrag	Gebühren	Wasserlieferungspflicht im Bedarfsfall
Öffentlich-rechtliche Verträge				
Keine				
Weitere Verpflichtungen (Altlasten, Leasing usw.)				
Gemeindeanteil Lastenverteilung EL		Anteil 2021: ca. Fr. 441'000.--		Periodengerechte Abgrenzung fehlt
Gemeindeanteil Lastenverteilung FAZU		Anteil 2021: ca. Fr. 11'000.--		Periodengerechte Abgrenzung fehlt
Gemeindeanteil Lastenverteilung Sozialhilfe		Anteil 2021: ca. Fr. 1'056'000.--		Periodengerechte Abgrenzung fehlt

11.7 Anlagespiegel

Anlagespiegel Finanzvermögen

	Anschaffungskosten				kumulierte Wertberichtigungen					Buchwerte			
	AW per 1.1.2021	Zuwachs/ Zugänge	Abgänge	Umglie- dungen	AW per 31.12.2021	Stand per 1.1.2021	Wert- minder.	Aufwert- ungen	Umglie- dungen	Stand per 31.12.2021	BW netto 31.12.2021	davon in Leasing	Versich. werte
108 Finanzvermögen Sachanlagen	1'690'030.00	0.00	0.00	0.00	1'690'030.00	0.00	0.00	0.00	0.00	0.00	1'690'030.00		
1080 Grundstücke unüberbaut	327'330.00	0.00	0.00	0.00	327'330.00	0.00	0.00	0.00	0.00	0.00	327'330.00		
1084 Gebäude Finanzvermögen	1'362'700.00	0.00	0.00	0.00	1'362'700.00	0.00	0.00	0.00	0.00	0.00	1'362'700.00		

Anlagespiegel Sachanlagen Verwaltungsvermögen

	Anschaffungskosten				kumulierte ordentliche Abschreibungen					Buchwerte			
	AW per 1.1.2021	Zuwachs/ Zugänge	Abgänge	Umglie- dungen	AW per 31.12.2021	Stand per 1.1.2021	Planm. Abschr.	Aus.plan. Abschr.	Wertkorr.	Stand per 31.12.2021	BW netto 31.12.2021	davon in Leasing	Versich. werte
140 Sachanlagen													
Verwaltungsvermögen	5'242'504.75	642'690.65	0.00	-7'959.00	5'877'236.40	-382'221.10	134'195.10	0.00	0.00	-516'416.20	5'360'820.20		
1401 Strassen/Verkehrwege	993'394.17	48'037.40	0.00	0.00	1'041'431.57	-61'031.17	30'272.40	0.00	0.00	-91'303.57	950'128.00		
1403 Tiefbauten übrige	2'200'402.63	139'499.70	0.00	0.00	2'339'902.33	-124'499.63	39'156.70	0.00	0.00	-163'656.33	2'176'246.00		
1404 Hochbauten	1'616'399.30	0.00	0.00	0.00	1'616'399.30	-196'690.30	63'731.00	0.00	0.00	-260'421.30	1'355'978.00		
1406 Mobilien	0.00	10'350.00	0.00	0.00	10'350.00	0.00	1'035.00	0.00	0.00	-1'035.00	9'315.00		
1407 Anlagen im Bau	432'308.65	444'803.55	0.00	-7'959.00	869'153.20	0.00	0.00	0.00	0.00	0.00	869'153.20		
1409 Total Bestehendes													
Verwaltungsvermögen	1'441'760.00	0.00	0.00	0.00	1'441'760.00	-901'100.00	180'220.00	0.00	0.00	-1'081'320.00	360'440.00		
1409 Total Bestehendes													
Verwaltungsvermögen	1'441'760.00	0.00	0.00	0.00	1'441'760.00	-901'100.00	180'220.00	0.00	0.00	-1'081'320.00	360'440.00		

Anlagespiegel überiges Verwaltungsvermögen

	Anschaffungskosten				kumulierte ordentliche Abschreibungen					Buchwerte			
	AW per 1.1.2021	Zuwachs/ Zugänge	Abgänge	Umglieder.	AW per 31.12.2021	Stand per 1.1.2021	Planm. Abschr.	Aus.plan. Abschr.	Wertkorr.	Stand per 31.12.2021	BW netto 31.12.2021	davon in Leasing	Versich. werte
142 Immaterielle Anlagen VV	20'176.25	77'403.85	0.00	7'959.00	105'539.10	-1'354.30	2'269.00	0.00	0.00	-3'623.30	101'915.80		
Total Immat. Anlagen in Realisierung	13'405.95	77'403.85	0.00	0.00	90'809.80	0.00	0.00	0.00	0.00	0.00	90'809.80		
Total übrige immaterielle Anlagen	6'770.30	0.00	0.00	7'959.00	14'729.30	-1'354.30	2'269.00	0.00	0.00	-3'623.30	11'106.00		
144 Total Darlehen VV	25'600.00	0.00	0.00	0.00	25'600.00	-17'600.00	0.00	0.00	0.00	-17'600.00	8'000.00		
Total Darlehen an private Organisationen	25'600.00	0.00	0.00	0.00	25'600.00	-17'600.00	0.00	0.00	0.00	-17'600.00	8'000.00		
146 Total Investitionsbeiträge VV	0.00	130'516.20	0.00	0.00	130'516.20	0.00	5'220.20	0.00	0.00	-5'220.20	125'296.00		
Total Investitionen	0.00	130'516.20	0.00	0.00	130'516.20	0.00	5'220.20	0.00	0.00	-5'220.20	125'296.00		

Versicherungswerte

Versicherungswerte Liegenschaften im Finanzvermögen	CHF	1'598'200.—
Versicherungswerte Liegenschaften im Verwaltungsvermögen	CHF	27'492'900.—
Versicherungswerte Mobilien	CHF	3'000'000.—

11.8 Kreditkontrolle

11.8.1 Verpflichtungskredite für Investitionen

Konto-Nr.	Organ	Datum	Kreditsumme (brutto)	Objektbezeichnung	Kumulierte Ausgaben* 01.01.2021	Investitions- ausgaben	Kumulierte Ausgaben* 31.12.2021	Kumulierte Einnahmen 01.01.2021	Kumulierte Einnahmen 31.12.2021	Saldo	Abrechnungs- datum
6 Verkehr und Nachrichtenübermittlung											
6150.5010.01	Urne	14.06.2015	255'000.00	Rohrstrasse - Erneuerung der Werkleitungen						255'000.00	
6150.5010.05	GV	27.11.2012	26'000.00	UeO Arnistrasse - Erschliessung	13'778.55		13'778.55			12'221.45	
6150.5010.06	GV	24.05.2011	227'300.00	Gesamprojekt "Enetbach" (Abschnitt A)	4'523.70	191'700.35	196'224.05			31'075.95	
7 Umweltschutz und Raumordnung											
7101.5031.01	Urne	14.06.2015	1'593'000.00	Rohrstrasse - Erneuerung der Werkleitungen	948'158.85		948'158.85			644'841.15	
7101.5031.05	GV	27.11.2012	270'000.00	UeO Arnistrasse - Erschliessung	178'067.90		178'067.90			91'932.10	
7101.5031.06	GV	24.05.2011	187'750.00	Gesamprojekt "Enetbach" (Abschnitt A)	3'600.30	92'041.50	95'641.80			92'108.20	
7101.5031.10	Urne	09.02.2020	220'100.00	Mühlestrasse - Sanierung Gemeindestrasse und Werkleitungen	169'677.21	66'721.05	236'398.26			-16'298.26	
7101.6310.01	Urne	14.06.2015	1'593'000.00	Rohrstrasse - Erneuerung der Werkleitungen (Einn.)				30'000.00	30'000.00	1'593'000.00	
7101.6310.05	GV	27.11.2012	270'000.00	UeO Arnistrasse - Erschliessung (Einnahmen)				6'000.00	6'000.00	270'000.00	
7101.6310.09				Mühlestrasse Sanierung, Kantonsbeitrag				6'000.00	6'000.00		
7201.5032.01	Urne	14.06.2015	467'000.00	Rohrstrasse - Erneuerung der Werkleitungen	214'990.70		214'990.70			252'009.30	
7201.5032.05	GV	27.11.2012	315'000.00	UeO Arnistrasse - Erschliessung	245'665.15		245'665.15			69'334.85	
7201.5032.06	GV	24.05.2011	235'650.00	Gesamprojekt "Enetbach" (Abschnitt A)	11'689.80	100'708.30	112'398.10			123'251.90	
8 Volkswirtschaft											
8711.5034.01	Urne	14.06.2015	75'000.00	Rohrstrasse - Erneuerung der Werkleitungen	57'845.65		57'845.65			17'154.35	
8711.5034.05	GV	27.11.2012	139'000.00	UeO Arnistrasse - Erschliessung	61'303.35		61'303.35			77'696.65	
8711.5034.06	GV	24.05.2011	19'300.00	Gesamprojekt "Enetbach" (Abschnitt A)		1'386.85	1'386.85			17'913.15	

*Vermerk: In den mehrwertsteuerpflichtigen Funktionen werden die Ausgaben in dieser Tabelle exklusive Mehrwertsteuer dargestellt. Da der Kredit inklusive Mehrwertsteuer beschlossen wurde, muss die Mehrwertsteuer beim Saldo noch berücksichtigt werden, das heisst abgezogen werden.

11.8.2 Nachkredite

Budgetkredite durch Legislative zu genehmigen:

Keine

11.9 Wiederbeschaffungswerttabellen

Wiederbeschaffungswert, Werterhaltungskosten und Einlage in die Spezialfinanzierung Werterhalt für Wasserversorgungsanlagen ¹

Rechnungsjahr: 2021

Wasserversorgung: Wasserversorgung Biglen


Kontaktperson: Fabienne Franz

Telefon: 031 701 12 33

Datengrundlagen Geschätzt
 GWP
 Anlagenbuchhaltung

	① Wieder- beschaffungswert brutto in Fr.	② Beiträge Dritter ² in Fr.	③ Wieder- beschaffungswert netto in Fr. (① - ②)	④ Nutzungsdauer in Jahren	⑤ Erneuerungsrate in % (100/④)	⑥ Werterhaltungs- kosten in Fr./Jahr (③*⑤)
Anlageteile						
1. Wasserfassungen	89'987		89'987	50	2.00%	1'800
2. Aufbereitungsanlagen	45'536		45'536	33	3.00%	1'366
3. Pumpwerke, Druckreduzier- und Messschächte	30'357		30'357	50	2.00%	607
4. Reservoirs	2'059'959		2'059'959	66	1.50%	30'899
5. Leitungen und Hydranten	5'828'984		5'828'984	80	1.25%	72'862
6. Mess-, Steuerungs-, Fernwirkanlagen	387'218		387'218	20	5.00%	19'361
7. Einkaufssummen, einmalige Konzessionsabgaben ³			-			-
Total 1 - 7	8'442'041	-	8'442'041			126'896

⑦ Bestand Verwaltungsvermögen in Franken	1'338'797	in Prozent von ③: (100*⑦/③)	16%
⑧ Bestand Spezialfinanzierung Werterhalt in Franken	999'054	in Prozent von ③: (100*⑧/③)	12%



Bemerkungen: Indexstand: 31.10.2021, 150.1 Punkte
 Grundlage: Berner Wohnbaukostenindex

⑨ Gewählter Einlagesatz in Prozent ⁵	60%
⑩ berechnete Einlage in SF Werterhalt in Franken (⑥ x ⑨)	76'137
Einmalige Anschlussgebühren, an Einlage angerechnet ⁶	82'990
Einlage Spezialfinanzierung abzüglich Anschlussgebühren	-6'853
⑪ Anzahl Einwohner im Versorgungsgebiet	1'874
⑫ Einlage pro Einwohner in Franken (⑩ / ⑪)	41

Datum: 01.03.2022

Unterschrift: sign. Fabienne Franz

¹ Dieses Blatt ist Bestandteil der Jahresrechnung

² Zu erwartende Beiträge aus dem kantonalen Trinkwasserfonds und von der Gebäudeversicherung abziehen (beim AWA erfragen).

³ Einkaufssummen an andere Wasserversorgungen, einmalige Konzessionsabgaben oder dergleichen - die Abschreibungssätze sind anhand der Laufzeiten festzulegen. Bestehen Kategorien mit unterschiedlichen Abschreibungssätzen, so ist die Rubrik 7 manuell mit zusätzlichen Zeilen zu ergänzen. Einkaufssummen an andere Wasserversorgungen sind verbindlich mit einem Abschreibungssatz von 3 % einzutragen.

⁴ Ermittlung des Einlageprozentsatzes gemäss Kapitel 6.1. der WEA-Broschüre "Finanzierung der Wasserversorgung" (2004).

⁵ Die Einlage in die Spezialfinanzierung muss mindestens 60% betragen, solange Verwaltungsvermögen besteht oder der Bestand der SF Werterhalt nicht mehr 25% des Wiederbeschaffungswertes beträgt.

⁶ Die einmaligen Anschlussgebühren dürfen an die jährliche Einlage in die Spezialfinanzierung Werterhalt angerechnet werden.

Wiederbeschaffungswert, Werterhaltungskosten und Einlage in die Spezialfinanzierung Werterhalt für die Anlagen der Abwasserregion¹

Rechnungsjahr: 2021

Region: Bern-Mittelland

Kontaktperson: Fabienne Franz

Telefon: 031 701 12 33

E-Mail: bauverwaltung@biglen.ch

Aktualisierungsjahr:

Datengrundlagen AWA
 Anlagenbuchhaltung 2021

Einlage in die SF Durch Verband
 Durch Verbandsgemeinden

	① Wieder- beschaffungswert in Fr.	② Nutzungsdauer in Jahren	③ Erneuerungsrate in % (100/②)	④ Werterhaltungskoste n in Fr./a (①*③)	⑤ Einlage- satz ² %	⑥ Einlage in die Spezialfinanzierung in Fr./a (④*⑤)
1. Kanalisationen	10'380'000	80	1.25%	129'750	60%	77'850
2. Spezialbauwerke	-	50	2.00%	-		-
3. Abwasserreinigungsanlagen	-	33	3.00%	-		-
Total 1 - 3 bzw. mittlerer Einlagesatz (Spalte ⑤)	10'380'000			129'750	60%	77'850
Einmalige Anschlussgebühren, an Einlage angerechnet ³						124'470
Einlage Spezialfinanzierung abzüglich Anschlussgebühren						-46'620

⑦ Stand Verwaltungsvermögen	640'183	in Prozent von ①: (100*⑦/①)	6.2%	Höchstens Fr. 200 / EW ⁴
⑧ Stand Spezialfinanzierung Werterhalt	2'663'645	in Prozent von ①: (100*⑧/①)	25.7%	
				EW ⁵
				1'874
				Fr./EW
				42

Bemerkungen: Indexstand: 31.10.2021, 150.1 Punkte
 Grundlage: Berner Wohnbaukosenindex

Datum: 25.04.2022

Unterschrift: sign. Fabienne Franz

¹ Diese Blatt ist Bestandteil der Jahresrechnung. Eine Kopie senden Sie bitte an das AWA: ae.awa@be.ch

² Die Einlage in die Spezialfinanzierung muss mindestens 60% betragen, solange der Bestand der SF Werterhalt nicht mehr als 25% des Wiederbeschaffungswertes beträgt.

³ Die einmaligen Anschlussgebühren dürfen an die jährliche Einlage in die Spezialfinanzierung Werterhalt angerechnet werden.

⁴ Gemäss Artikel 32, Absatz 4 KGV ist die Einlage in die Spezialfinanzierung auf jährlich Fr. 200 (Gemeinde und Region) pro Einwohnerwert beschränkt.

⁵ Einwohnerwert (EW): Gemäss Artikel 36g KGV.

Gemeindebetriebe Biglen																			
Anlagespiegel aggregiert nach Anlagentypgruppen																			
Datum erstellt		20.05.2021 10:19																	
Person erstellt		---																	
Geschäftsbereich		Elektrizität																	
Hierarchieebene		NE 5 - 7 (Report) (Report)																	
Netzebenen		alle																	
Abschreibungskreis		Kalkulatorisch																	
Datum von		01.01.2020																	
Datum bis		31.12.2020																	
Familie		alle																	
Periode: 01.01.2020 - 31.12.2020																			
Anlagebestand: 31.12.2020																			
13'367'854.07		1'455'618.77		95'983.48		0.00		69'719.00		-48'000.00		1'429'354.29		54'744.26		5'338'042.78		3'908'688.49	
Anlagentypgruppen	Anschaffungswert vor Periode	Zeitwert Anfang Periode	Abschreibung Ordentlich	Abschreibung Ausserordentlich	Anschaffungswert Zugang	Anschaffungswert Abgang	Zeitwert Ende Periode	Zinskosten	Anschaffungswert nach Periode	Kumulierte Abschreibung	Menge	Einhe	Ø Abschreibungs-dauer [J]						
TS Gebäude	788'506.98	272'126.37	14'420.58	0.00	0.00	0.00	257'705.79	9'870.11	788'506.98	530'801.19	18.00	St.	40						
TS MS-Anlage	149'843.53	103'919.12	4'270.53	0.00	0.00	0.00	99'648.59	3'816.53	149'843.53	50'194.94	45.00	St.	35						
TS Transformator	197'318.75	50'726.31	3'503.56	0.00	0.00	0.00	47'222.75	1'808.63	197'318.75	150'096.00	14.00	St.	35						
TS NS-Anlage	11'527.98	8'563.62	329.40	0.00	0.00	0.00	8'234.22	315.36	11'527.98	3'293.76	102.00	St.	35						
Freileitung	22'130.18	0.00	0.00	0.00	0.00	0.00	0.00	0.00	22'130.18	2'699.54	m		25						
Trassee Freileitung	0.00	0.00	0.00	0.00	0.00	0.00	0.00	0.00	0.00	0.00	m		25						
Kabel	2'026'897.29	555'603.68	38'302.66	0.00	0.00	0.00	517'301.02	19'812.66	2'026'897.29	1'509'596.27	27'714.20	m		40					
Erdseil	1'261.23	0.00	0.00	0.00	0.00	0.00	0.00	0.00	1'261.23	1'261.23	26.54	m		40					
Kabelrohrblock	243'827.41	222'895.84	5'563.89	0.00	89'314.05	0.00	306'646.00	11'744.54	333'141.46	26'495.46	34'714.46	m		60					
Mast	0.00	0.00	0.00	0.00	0.00	0.00	0.00	0.00	0.00	0.00	14.00	St.	27						
Schacht	432'743.62	88'987.36	7'075.93	0.00	0.00	0.00	81'911.43	3'137.32	432'743.62	350'832.19	493.00	St.	40						
HA Kabel	938'003.90	331'898.17	18'217.28	0.00	15'112.95	0.00	328'793.84	12'592.78	953'116.85	624'323.01	17'756.35	m		40					
HA Kasten	0.00	0.00	0.00	0.00	0.00	0.00	0.00	0.00	0.00	0.00	391.00	St.	40						
Signalkabel	326'809.74	36'811.10	4'223.20	0.00	0.00	0.00	32'587.90	1'248.12	326'809.74	294'221.84	6'873.96	m		25					
Verteilkabine	233'956.92	45'329.42	4'171.02	0.00	9'551.00	0.00	50'709.40	1'942.18	243'507.92	192'798.52	47.00	St.	40						
Messtechnik intelligente Steuer- und Regelsysteme (KG 530)	182'747.38	15'754.54	1'457.16	0.00	0.00	0.00	14'297.38	547.59	182'747.38	168'450.00	528.00	St.	20						
Messtechnik Kundenzähler MS	3'177.26	1'196.31	256.46	0.00	856.00	0.00	1'795.85	68.78	4'033.26	2'237.41	4.00	St.	15						
Messtechnik Kundenzähler NS	382'698.36	79'642.36	12'123.10	0.00	14'385.00	0.00	81'904.26	3'136.85	397'083.36	315'179.10	1'505.00	St.	18						
Werkplan/Schema	10'971.00	262.35	262.35	0.00	0.00	0.00	0.00	0.00	10'971.00	10'971.00	1.00	St.	20						
Infrastruktur	14'716.00	8'625.60	1'311.20	0.00	0.00	0.00	7'314.40	280.15	14'716.00	7'401.60	4.00	St.	20						
Netzkostenbeiträge NS	-409'411.00	-268'386.95	-11'292.24	0.00	-28'000.00	-40'000.00	-285'094.71	-10'919.14	-397'411.00	-112'316.29	12.00	St.	35						
Netzanschlussbeiträge NS	-337'402.75	-98'336.43	-8'212.60	0.00	-31'500.00	-8'000.00	-121'623.83	-4'658.20	-360'902.75	-239'278.92	37.00	St.	35						
Anschaffungswert	5'338'042.78																		
davon 25%	1'334'510.70																		
Bestand SF Werterhalt	1'474'976.81																		
01.01.2021 / 29304.01																			
Gemäss Art. 58 Abs 2 des Stromversorgungsreglements kann auf die Einlage in die SF Werterhalt ganz oder teilweise verzichtet werden, wenn der Bestand 25% des Wiederbeschaffungswertes erreicht.																			
Da der Bestand über 25% liegt, wird auf eine Einlage verzichtet.																			
Biglen, 26. März 2022																			
Finanzverwaltung Biglen																			

12.1 Bilanz

		1.1.2021	Zuwachs	Abgang	31.12.2021
1	Aktiven	15'100'202.04	27'881'177.97	27'729'954.68	15'251'425.33
10	Finanzvermögen	9'672'436.44	27'001'608.27	27'379'091.38	9'294'953.33
100	Flüssige Mittel u. kurzfrist. Geldanlagen	4'564'976.99	10'317'729.41	10'195'817.08	4'686'889.32
1000	Kasse	1'785.25	73'518.90	69'959.85	5'344.30
10000.01	Kasse	1'635.25	73'018.90	69'459.85	5'194.30
10002.01	Kassenvorschuss Bibliothek	150.00			150.00
10002.02	Kassenvorschuss Badi		500.00	500.00	
1001	Post	3'614'396.38	6'805'197.48	8'317'919.21	2'101'674.65
10010.01	PostFinance; Geschäftskonto 30-984-1	1'712'380.08	6'805'197.48	6'415'902.91	2'101'674.65
10010.02	PostFinance; E-Sparkonto 92-639545-2	1'902'016.30		1'902'016.30	
1002	Bank	948'795.36	3'416'382.33	1'785'307.32	2'579'870.37
10020.01	UBS AG; Kontokorrent	670'936.19	407'071.00	14'048.43	1'063'958.76
10020.03	Raiffeisenbank Worblen-Emmental; Kontokorrent	277'859.17	3'009'311.33	1'771'258.89	1'515'911.61
1004	Debit- und Kreditkarten		22'630.70	22'630.70	
10040.01	Debit- und Kreditkarten-Verkäufe		22'630.70	22'630.70	
101	Forderungen	3'176'423.90	16'529'196.50	17'146'168.75	2'559'451.65
1010	Ford. aus Lieferungen u. Leistungen ggü. Dritten	1'032'358.70	2'671'567.60	3'116'319.80	587'606.50
10100.02	Diverse Debitoren	148'976.60	-14'366.75	127'279.35	7'330.50
10100.03	Debitoren IS-E	476'106.55	1'766'634.30	1'782'350.10	460'390.75
10100.04	Debitoren Einmalgebühren	425'075.55	901'500.05	1'185'690.35	140'885.25
10100.99	Wertberichtigung allg. Haushalt	-17'800.00	17'800.00	21'000.00	-21'000.00
1012	Steuerforderungen	1'476'525.20	13'884'728.25	14'027'725.50	1'333'527.95
10120.01	Steuerguthaben NESKO	1'580'220.25	6'974'771.10	7'147'941.50	1'407'049.85
10120.11	Girokonto NESKO	704.95	6'875'957.15	6'879'784.00	-3'121.90
10120.99	Wertberichtigung auf Forderungen allg. Gemeindesteuern	-104'400.00	34'000.00		-70'400.00
1013	Anzahlungen an Dritte		3'272.95	3'272.95	
10131.01	Lohnvorschüsse		3'272.95	3'272.95	

12.1 Bilanz

		1.1.2021	Zuwachs	Abgang	31.12.2021
1014	Transferforderungen	666'000.00	-30'902.80		635'097.20
10142.01	Debitor Lastenausgleich Fürsorge	615'000.00	20'097.20		635'097.20
10142.02	Debitor Lastenausgleich Sozialhilfe	51'000.00	-51'000.00		
1019	Übrige Forderungen	1'540.00	530.50	-1'149.50	3'220.00
10192.11	MWST-Vorsteuerguthaben ER Wasserversorgung		-380.35	-380.35	
10192.21	MWST-Vorsteuerguthaben ER Abwasserentsorgung		-467.60	-467.60	
10192.31	MWST-Vorsteuerguthaben ER Abfallentsorgung		-203.65	-203.65	
10192.41	MWST-Vorsteuerguthaben ER Elektrizitätsversorgung		-97.90	-97.90	
10193.01	Verrechnungssteuern	1'540.00	1'680.00		3'220.00
104	Aktive Rechnungsabgrenzungen	37'105.55	114'782.36	37'105.55	114'782.36
1041	Sach- und übriger Betriebsaufwand	30'789.40	31'082.21	30'789.40	31'082.21
10410.01	RA Sach- und übr. Betriebsaufwand	30'789.40	31'082.21	30'789.40	31'082.21
1043	Transfers der Erfolgsrechnung		76'000.00		76'000.00
10430.01	RA Transfers der Erfolgsrechnung		76'000.00		76'000.00
1044	Finanzaufwand / Finanzertrag	6'316.15	7'700.15	6'316.15	7'700.15
10440.01	RA Finanzaufwand / Finanzertrag	6'316.15	7'700.15	6'316.15	7'700.15
107	Finanzanlagen	203'900.00	39'900.00		243'800.00
1070	Aktien und Anteilscheine	203'900.00	39'900.00		243'800.00
10700.01	2000 Namenaktien BKW AG, Bern	198'400.00	38'800.00		237'200.00
10700.02	22'000 Namenaktien BLS AG, Bern	5'500.00	1'100.00		6'600.00
108	Sachanlagen FV	1'690'030.00			1'690'030.00
1080	Grundstücke FV	327'330.00			327'330.00
10800.01	Grundstücke FV	327'330.00			327'330.00
1084	Gebäude FV	1'362'700.00			1'362'700.00
10840.01	Gebäude FV	1'362'700.00			1'362'700.00
14	Verwaltungsvermögen	5'427'765.60	879'569.70	350'863.30	5'956'472.00
140	Sachanlagen VV	5'400'943.65	656'190.65	335'874.10	5'721'260.20

12.1 Bilanz

		1.1.2021	Zuwachs	Abgang	31.12.2021
1401	Strassen / Verkehrswege	932'363.00	48'037.40	30'272.40	950'128.00
14010.01	Strassen / Verkehrswege	872'319.22			872'319.22
14010.03	Strassenanlagen	121'074.95	48'037.40		169'112.35
14010.99	Wertberichtigung Strassen / Verkehrsw.	-61'031.17		30'272.40	-91'303.57
1403	Tiefbauten	2'075'903.00	145'499.70	45'156.70	2'176'246.00
14031.01	Übrige Tiefbauten - Wasserversorgung	1'397'445.97	66'721.05	6'000.00	1'458'167.02
14031.99	Wertberichtigung übr. Tiefbauten WV	-75'512.97		19'462.05	-94'975.02
14032.01	Übrige Tiefbauten - Abwasserentsorgung	446'339.74	-13'896.35		432'443.39
14032.99	Wertberichtigung übr. Tiefbauten AW	-17'023.74		5'408.65	-22'432.39
14034.01	Übrige Tiefbauten - Elektrizitätsversorgung	356'616.92	92'675.00		449'291.92
14034.99	Wertberichtigung übr. Tiefbauten EV	-31'962.92		14'286.00	-46'248.92
1404	Hochbauten	1'419'709.00		63'731.00	1'355'978.00
14040.01	Hochbauten - allg. Haushalt	1'616'399.30			1'616'399.30
14040.99	Wertberichtigung Hochbauten allg. Haush.	-196'690.30		63'731.00	-260'421.30
1406	Mobilien VV		10'350.00	1'035.00	9'315.00
14064.01	Mobilien, Maschinen, Fahrzeuge - Elektrizität		10'350.00		10'350.00
14064.99	Wertberichtigung Mobilien EV			1'035.00	-1'035.00
1407	Anlagen im Bau VV	432'308.65	452'303.55	15'459.00	869'153.20
14070.01	Anlagen im Bau - allg. Haushalt	204'577.65	217'738.15	15'459.00	406'856.80
14071.01	Anlagen im Bau - Wasserversorgung	16'864.10	102'007.80		118'871.90
14072.01	Anlagen im Bau - Abwasserentsorgung	210'866.90	110'472.20		321'339.10
14074.01	Anlagen im Bau - Elektrizität		22'085.40		22'085.40
1409	Übrige Sachanlagen	540'660.00		180'220.00	360'440.00
14099.01	Sammelkonto best. VV Allg. Haushalt	1'441'760.00			1'441'760.00
14099.99	Wertberichtigung best. VV Allg. Haushalt	-901'100.00		180'220.00	-1'081'320.00
142	Immaterielle Anlagen	18'821.95	92'862.85	9'769.00	101'915.80
1427	Immaterielle Anlagen in Realisierung	13'405.95	77'403.85		90'809.80
14270.01	Immaterielle Anlagen i.R.	13'405.95	77'403.85		90'809.80
1429	Übrige immaterielle Anlagen	5'416.00	15'459.00	9'769.00	11'106.00
14290.01	Übrige immat. Anlagen / OP,GEP,GWP (10 Jahre)	6'770.30			6'770.30
14290.02	Übrige immaterielle Anlagen		15'459.00	7'500.00	7'959.00

12.1 Bilanz

		1.1.2021	Zuwachs	Abgang	31.12.2021
14290.99	Wertberichtigung übrige immaterielle Anlagen	-1'354.30		2'269.00	-3'623.30
144	Darlehen	8'000.00			8'000.00
1446	Darlehen a.priv.Organisationen o.Erwerbszweck	8'000.00			8'000.00
14460.01	Darlehen private Organisationen	8'000.00			8'000.00
146	Investitionsbeiträge		130'516.20	5'220.20	125'296.00
1465	Invbeiträge an priv.Unternehmungen		130'516.20	5'220.20	125'296.00
14650.01	Investitionsbeiträge an priv. Unternehmen		130'516.20		130'516.20
14650.99	Wertberichtigung Investitionsbeiträge priv. Untern.			5'220.20	-5'220.20

12.1 Bilanz

		1.1.2021	Zuwachs	Abgang	31.12.2021
2	Passiven	15'100'202.04	9'795'222.16	9'643'998.87	15'251'425.33
20	Fremdkapital	2'537'359.10	8'790'237.41	8'981'464.72	2'346'131.79
200	Laufende Verbindlichkeiten	603'299.02	8'603'320.90	8'684'884.22	521'735.70
2000	Lauf. Verb.a.Liefer.u.Leist.v.Dritten	619'970.77	7'316'222.90	7'412'161.32	524'032.35
20000.01	Diverse Kreditoren	614'877.05	7'027'934.80	7'129'191.95	513'619.90
20000.02	Kreditoren manuell	3'625.87		3'625.87	
20000.90	Debi Vorauszahlungen	1'467.85	8'944.60		10'412.45
20001.01	Abrechnungskonto AHV/IV/EO		129'728.05	129'728.05	
20001.02	Abrechnungskonto Pensionskasse		119'504.70	119'504.70	
20001.03	Abrechnungskonto Familienausgleichskasse		16'175.70	16'175.70	
20001.07	Abrechnungskonto UVG		9'512.90	9'512.90	
20001.08	Abrechnungskonto Krankentaggeld		4'422.15	4'422.15	
2002	Steuern	-16'671.75	113'775.75	99'501.90	-2'397.90
20022.11	MWST-Umsatzsteuer Wasserversorgung		-458.55	-458.55	
20022.12	MWST-Abrechnungskonto Wasserversorgung	-6'946.30	14'506.95	15'089.05	-7'528.40
20022.21	MWST-Umsatzsteuer Abwasserentsorgung		1'183.00	1'183.00	
20022.22	MWST-Abrechnungskonto Abwasserentsorgung	-12'247.65	40'696.65	22'332.25	6'116.75
20022.31	MWST-Umsatzsteuer Abfall		36.25	36.25	
20022.32	MWST-Abrechnungskonto Abfall	2'128.50	12'702.05	12'937.10	1'893.45
20022.41	MWST-Umsatzsteuer Elektrizitätsversorgung		4'531.30	4'531.30	
20022.42	MWST-Abrechnungskonto Elektrizitätsversorgung	393.70	40'578.10	43'851.50	-2'879.70
2005	Interne Kontokorrente		1'173'322.25	1'173'221.00	101.25
20050.01	Durchlaufende Beiträge		70'836.70	70'836.70	
20050.02	Durchlaufkonto Löhne		1'102'384.30	1'102'384.30	
20053.01	Akontorechnungen Kehricht		16.75		16.75
20054.01	Akontorechnungen Strom		84.50		84.50
201	Kurzfristige Finanzverbindlichkeiten	44'300.00	44'300.00	44'300.00	44'300.00
2014	Kurzfrist.Anteil langfrist.Verbindlichkeiten	44'300.00	44'300.00	44'300.00	44'300.00
20144.04	Seco - Kurzfr. Anteil IH-Darlehen Neubau Schulhaus	24'800.00	24'800.00	24'800.00	24'800.00
20144.05	Seco - Kurzfr. Anteil IH-Darlehen Neubau Kindergarten	12'000.00	12'000.00	12'000.00	12'000.00
20144.06	Seco - Kurzfr. Anteil IH-Darlehen Hochwasserschutz	7'500.00	7'500.00	7'500.00	7'500.00

12.1 Bilanz

		1.1.2021	Zuwachs	Abgang	31.12.2021
204	Passive Rechnungsabgrenzungen	34'600.70	22'492.90	34'600.70	22'492.90
2040	Personalaufwand		4'307.70		4'307.70
20400.01	Passive RA Personalaufwand (SG 30)		4'307.70		4'307.70
2041	Sach- und übriger Betriebsaufwand	21'147.70	4'802.20	21'147.70	4'802.20
20410.01	Passive RA Sach- u. übr. Betriebsaufwand (SG 31)	21'147.70	4'802.20	21'147.70	4'802.20
2044	Finanzaufwand / Finanzertrag	13'453.00	13'383.00	13'453.00	13'383.00
20440.01	Passive RA Finanzaufwand / Finanzertrag (SG 34/44)	13'453.00	13'383.00	13'453.00	13'383.00
205	Kurzfristige Rückstellungen	219'100.00	110'680.00	161'780.00	168'000.00
2050	Kurzfrist.Rückstellungen a.Mehrleist.d.Personals	58'400.00	2'680.00	1'080.00	60'000.00
20500.01	Kurzfristige Rückstellungen Personal	58'400.00	2'680.00	1'080.00	60'000.00
2059	Übrige kurzfrist. Rückstellungen	160'700.00	108'000.00	160'700.00	108'000.00
20590.01	Kurzfristige Rückstellungen für Steuerteilungen	160'700.00	108'000.00	160'700.00	108'000.00
206	Langfristige Finanzverbindlichkeiten	1'346'900.00		44'300.00	1'302'600.00
2064	Darlehen, Schuldscheine	1'346'900.00		44'300.00	1'302'600.00
20640.01	SUVA Darlehen 1.35 % (29.05.13-30.05.23)	1'000'000.00			1'000'000.00
20640.04	Seco, IH-Darlehen Neubau Schulhaus	198'400.00		24'800.00	173'600.00
20640.05	Seco, IH-Darlehen Neubau Kindergarten/	96'000.00		12'000.00	84'000.00
20640.06	Seco, IH-Darlehen Hochwasserschutz	52'500.00		7'500.00	45'000.00
209	Verbindlich.ggü.SF u.Fonds im FK	289'159.38	9'443.61	11'599.80	287'003.19
2092	Verbindlich.ggü.Legaten u. Stiftungen o.eig. Rechtspersönlichkeit im FK	289'159.38	9'443.61	11'599.80	287'003.19
20920.01	Schwarzfonds (Jugendfonds)	274'071.65	54.80	366.00	273'760.45
20920.02	Schulkasse Biglen	15'087.73	9'388.81	11'233.80	13'242.74
29	Eigenkapital	12'562'842.94	1'004'984.75	662'534.15	12'905'293.54
290	Verpfl.(+),Vorschüsse(-)ggü.Spezialfin.	2'478'707.05	79'641.79	95'908.12	2'462'440.72
2900	Spezialfinanzierungen im EK	2'478'707.05	79'641.79	95'908.12	2'462'440.72

12.1 Bilanz

		1.1.2021	Zuwachs	Abgang	31.12.2021
29001.01	Spezialfinanzierung Wasserversorgung (Rechnungsausgleich)	562'862.50	54'294.90		617'157.40
29002.01	Spezialfinanzierung Abwasserentsorgung (Rechnungsausgleich)	473'895.61		7'755.45	466'140.16
29003.01	Spezialfinanzierung Abfallentsorgung	134'187.90	461.05		134'648.95
29004.01	Spezialfinanzierung Elektrizitätsversorgung (Rechnungsausgleich)	1'156'244.99	24'885.84	79'989.67	1'101'141.16
29005.01	Spezialfinanzierung Mehrwertabgabe (neurechtlich)	151'516.05		8'163.00	143'353.05
293	Vorfinanzierungen	5'480'133.40	247'924.55	55'767.05	5'672'290.90
2930	Vorfinanzierungen	5'480'133.40	247'924.55	55'767.05	5'672'290.90
29300.02	Spezialfinanzierung WE Liegenschaften des Finanzvermögens	307'347.20	31'964.00	1'413.80	337'897.40
29300.03	Grabfonds Friedhof Biglen	35'110.05		4'402.20	30'707.85
29301.01	Spezialfinanzierung Wasserversorgung Werterhalt	999'054.53	82'990.55	28'088.95	1'053'956.13
29302.01	Spezialfinanzierung Abwasserentsorgung Werterhalt	2'663'644.81	124'470.00	6'541.10	2'781'573.71
29304.01	Spezialfinanzierung Elektrizitätsversorgung Walterhalt	1'474'976.81	8'500.00	15'321.00	1'468'155.81
294	Reserven	789'324.21	185'160.00		974'484.21
2940	Finanzpolitische Reserve	789'324.21	185'160.00		974'484.21
29400.01	Zusätzliche Abschreibungen	789'324.21	185'160.00		974'484.21
296	Neubewertungsreserve Finanzvermögen	670'786.00	104'891.50	218'070.40	557'607.10
2960	Neubewertungsreserve Finanzvermögen	670'786.00	104'891.50	218'070.40	557'607.10
29600.01	Neubewertungsreserve Finanzvermögen	670'786.00		218'070.40	452'715.60
29601.01	Schwankungsreserve		104'891.50		104'891.50
299	Bilanzüberschuss /-fehlbetrag	3'143'892.28	387'366.91	292'788.58	3'238'470.61
2990	Jahresergebnis	292'788.58	94'578.33	292'788.58	94'578.33
29900.01	Jahresergebnis	292'788.58	94'578.33	292'788.58	94'578.33
2999	Kumulierte Ergebnisse der Vorjahre	2'851'103.70	292'788.58		3'143'892.28
29990.01	Kumulierte Ergebnisse der Vorjahre	2'851'103.70	292'788.58		3'143'892.28

12.2 Erfolgsrechnung nach Funktionen

		Rechnung 2021		Budget 2021		Rechnung 2020	
		Aufwand	Ertrag	Aufwand	Ertrag	Aufwand	Ertrag
	ERFOLGSRECHNUNG	8'644'873.12	8'644'873.12	8'760'395.00	8'760'395.00	8'513'954.84	8'513'954.84
0	Allgemeine Verwaltung	951'193.02	305'482.80	922'800.00	293'450.00	908'038.54	302'632.60
	Nettoaufwand		645'710.22		629'350.00		605'405.94
01	Legislative und Exekutive	106'937.97		126'360.00		98'613.93	
	Nettoaufwand		106'937.97		126'360.00		98'613.93
011	Legislative	19'516.42		21'880.00		12'243.13	
	Nettoaufwand		19'516.42		21'880.00		12'243.13
0110	Legislative	19'516.42		21'880.00		12'243.13	
3000.01	Löhne, Tag- und Sitzungsgelder an Behörden und Kommissionen	3'645.45		4'350.00		2'170.10	
3050.01	AG-Beiträge AHV, IV, EO, ALV, Verwaltungskosten	29.25		10.00		11.90	
3052.01	AG-Beiträge an Pensionskassen	7.15				6.30	
3053.01	AG-Beiträge an Unfallversicherungen	6.60		10.00		3.45	
3054.01	AG-Beiträge an Familienausgleichskasse	7.25		10.00		2.95	
3055.01	AG-Beiträge an Krankentaggeldversicherungen	0.80				0.40	
3099.01	Übriger Personalaufwand			500.00			
3100.01	Büromaterial			2'000.00			
3102.01	Drucksachen, Publikationen	2'537.95		2'700.00		1'402.25	
3119.01	Übrige Anschaffungen	454.00					
3130.01	Dienstleistungen Dritter	6'054.17		5'000.00		2'676.53	
3132.01	Honorare externe Berater, Gutachter, Fachexperten	5'700.00		6'700.00		5'700.00	
3158.01	Unterhalt immaterielle Anlagen (Software)	269.25		300.00		269.25	
3170.01	Reisekosten und Spesen	804.55		300.00			
012	Exekutive	87'421.55		104'480.00		86'370.80	
	Nettoaufwand		87'421.55		104'480.00		86'370.80
0120	Exekutive	87'421.55		104'480.00		86'370.80	
3000.01	Löhne, Tag- und Sitzungsgelder an Behörden und Kommissionen	52'798.25		52'180.00		53'022.70	
3010.01	Löhne Verwaltungs- und Betriebspersonal	730.85					
3050.01	AG-Beiträge AHV, IV, EO, ALV, Verwaltungskosten	3'321.35		4'000.00		3'178.10	
3052.01	AG-Beiträge an Pensionskassen	41.40				55.05	
3053.01	AG-Beiträge an Unfallversicherungen	99.15		200.00		95.95	
3054.01	AG-Beiträge an Familienausgleichskasse	821.05		1'000.00		788.95	

12.2 Erfolgsrechnung nach Funktionen

		Rechnung 2021		Budget 2021		Rechnung 2020	
		Aufwand	Ertrag	Aufwand	Ertrag	Aufwand	Ertrag
3055.01	AG-Beiträge an Krankentaggeldversicherungen	5.55				5.50	
3090.01	Aus- und Weiterbildung des Personals	900.00		4'000.00		1'306.00	
3099.01	Übriger Personalaufwand	4'030.25		4'100.00		3'947.20	
3170.01	Reisekosten und Spesen	18'200.00		21'000.00		18'521.50	
3199.01	Gemeinderatskredit	6'473.70		18'000.00		5'449.85	
02	Allgemeine Dienste	844'255.05	305'482.80	796'440.00	293'450.00	809'424.61	302'632.60
	Nettoaufwand		538'772.25		502'990.00		506'792.01
022	Allgemeine Dienste	804'427.65	294'023.45	752'840.00	279'750.00	767'981.21	289'492.10
	Nettoaufwand		510'404.20		473'090.00		478'489.11
0220	Allgemeine Dienste, übrige	804'427.65	294'023.45	752'840.00	279'750.00	767'981.21	289'492.10
3000.01	Löhne, Tag- und Sitzungsgelder an Behörden und Kommissionen	968.00					
3010.01	Löhne Verwaltungs- und Betriebspersonal	482'208.60		460'000.00		508'848.45	
3040.01	Kinder- und Ausbildungszulagen	328.00					
3050.01	AG-Beiträge AHV, IV, EO, ALV, Verwaltungskosten	29'922.55		27'800.00		31'576.55	
3052.01	AG-Beiträge an Pensionskassen	31'620.10		32'100.00		48'687.00	
3053.01	AG-Beiträge an Unfallversicherungen	5'163.70		4'300.00		5'247.55	
3054.01	AG-Beiträge an Familienausgleichskasse	7'448.15		7'000.00		7'866.60	
3055.01	AG-Beiträge an Krankentaggeldversicherungen	2'305.00		2'100.00		2'363.95	
3090.01	Aus- und Weiterbildung des Personals	6'780.00		13'840.00		13'485.75	
3091.01	Personalwerbung	2'227.20		1'000.00		5'988.40	
3099.01	Übriger Personalaufwand	175.50		500.00		899.80	
3100.01	Büromaterial	4'384.90		6'300.00		7'086.25	
3101.01	Betriebs- und Verbrauchsmaterial	2'581.90		200.00		302.90	
3102.01	Drucksachen, Publikationen	5'517.10		6'000.00		5'703.00	
3103.01	Bücher, Fachliteratur, Zeitschriften	1'735.00		1'250.00		1'623.70	
3105.01	Lebensmittel	1'740.50		1'500.00		1'980.75	
3110.01	Anschaffung Büromobiliar und -geräte	1'730.45		2'000.00		1'518.65	
3113.01	Anschaffung IT-Geräte und Drucker (Hardware)	1'357.35		5'000.00		6'635.35	
3118.01	Anschaffung Software und Lizenzen			16'000.00			
3130.01	Dienstleistungen Dritter	13'711.45		13'240.00		12'706.01	
3132.01	Honorare externe Berater, Gutachter, Fachexperten	93'335.00		72'000.00		18'224.20	
3133.01	Informatik-Nutzungsaufwand	18'752.95		16'100.00		15'862.30	
3134.01	Sach- und Haftpflichtversicherungsprämien	1'564.15		1'600.00		1'564.15	
3150.01	Unterhalt Büromobiliar und -geräte	523.65		350.00		641.60	
3153.01	Unterhalt IT-Geräte, Drucker (Hardware)			200.00			
3158.01	Unterhalt immaterielle Anlagen (Software)	56'689.95		34'510.00		43'700.10	

12.2 Erfolgsrechnung nach Funktionen

		Rechnung 2021		Budget 2021		Rechnung 2020	
		Aufwand	Ertrag	Aufwand	Ertrag	Aufwand	Ertrag
3170.01	Reisekosten und Spesen	161.40		750.00		205.80	
3192.01	Abgeltung von Rechten	317.75		400.00		317.75	
3611.01	Entschädigungen an Kantone und Konkordate	31'177.35		26'800.00		24'944.65	
4210.01	Gebühren für Amtshandlungen		2'285.90		3'800.00		1'197.30
4260.01	Rückerstattungen Dritter		39'241.55		35'500.00		36'371.90
4611.01	Entschädigungen von Kantonen und Konkordaten		1'925.00		1'900.00		1'935.00
4612.02	Entschädigungen gemeindeintern (Verrechnungen SF/IR)		187'771.00		175'750.00		187'187.90
4910.01	Interne Verrechnung von Dienstleistungen		62'800.00		62'800.00		62'800.00
029	Verwaltungsliegenschaften	39'827.40	11'459.35	43'600.00	13'700.00	41'443.40	13'140.50
	Nettoaufwand		28'368.05		29'900.00		28'302.90
0290	Verwaltungsliegenschaften	39'827.40	11'459.35	43'600.00	13'700.00	41'443.40	13'140.50
3010.01	Löhne Verwaltungs- und Betriebspersonal	16'163.75		15'000.00		17'093.05	
3010.09	Taggelder von Kranken- und Unfallversicherungen, EO					-157.65	
3050.01	AG-Beiträge AHV, IV, EO, ALV, Verwaltungskosten	955.30		1'000.00		979.85	
3053.01	AG-Beiträge an Unfallversicherungen	145.45		150.00		150.00	
3054.01	AG-Beiträge an Familienausgleichskasse	236.20		250.00		243.20	
3055.01	AG-Beiträge an Krankentaggeldversicherungen	70.50		100.00		72.25	
3101.01	Betriebs- und Verbrauchsmaterial	1'205.95		1'000.00		529.45	
3111.01	Anschaffung Maschinen, Geräte und Fahrzeuge					24.95	
3120.01	Heizmaterial, Energie, Wasser, Abwasser, Kehricht	12'829.10		15'000.00		3'707.90	
3134.01	Sach- und Haftpflichtversicherungsprämien	1'849.50		1'900.00		1'843.05	
3144.01	Unterhalt Hochbauten, Gebäude	3'590.65		6'400.00		14'069.10	
3151.01	Unterhalt Maschinen, Geräte und Fahrzeuge					106.25	
3300.41	Planmässige Abschreibungen Hochbauten	2'781.00		2'800.00		2'782.00	
4631.01	Beiträge von Kantonen und Konkordaten						2'282.00
4930.01	Interne Verrechnung von Betriebs- und Verwaltungskosten		11'459.35		13'700.00		10'858.50
1	Öffentliche Ordnung und Sicherheit, Verteidigung	218'415.75	182'231.95	218'440.00	183'150.00	194'047.10	205'798.80
	Nettoaufwand		36'183.80		35'290.00		
	Nettoertrag					11'751.70	
11	Öffentliche Sicherheit	7'338.00		9'840.00		6'785.85	
	Nettoaufwand		7'338.00		9'840.00		6'785.85
111	Polizei	7'338.00		9'840.00		6'785.85	
	Nettoaufwand		7'338.00		9'840.00		6'785.85
1110	Polizei	7'338.00		9'840.00		6'785.85	

12.2 Erfolgsrechnung nach Funktionen

		Rechnung 2021		Budget 2021		Rechnung 2020	
		Aufwand	Ertrag	Aufwand	Ertrag	Aufwand	Ertrag
3118.01	Anschaffung Software und Lizenzen	1'453.95					
3130.01	Dienstleistungen Dritter	4'067.05		8'000.00		4'987.85	
3631.02	Lastenausgleichsbeiträge an Kanton	1'817.00		1'840.00		1'798.00	
14	Allgemeines Rechtswesen	35'273.90	42'770.05	32'850.00	39'650.00	29'736.25	69'154.30
	Nettoertrag	7'496.15		6'800.00		39'418.05	
140	Allgemeines Rechtswesen	35'273.90	42'770.05	32'850.00	39'650.00	29'736.25	69'154.30
	Nettoertrag	7'496.15		6'800.00		39'418.05	
1400	Allgemeines Rechtswesen	35'273.90	42'770.05	32'850.00	39'650.00	29'736.25	69'154.30
3130.01	Dienstleistungen Dritter	30'884.15		25'000.00		27'432.55	
3130.02	Nachführung Vermessungswerk	3'569.05		7'000.00		1'483.05	
3133.01	Informatik-Nutzungsaufwand	820.70		850.00		820.65	
4210.01	Gebühren für Amtshandlungen		41'720.05		39'100.00		67'249.30
4240.01	Benützungsgebühren und Dienstleistungen						1'725.00
4631.01	Beiträge von Kantonen und Konkordaten		1'050.00		550.00		180.00
15	Feuerwehr	136'240.70	135'021.90	134'700.00	138'000.00	122'802.45	131'674.50
	Nettoaufwand		1'218.80				
	Nettoertrag			3'300.00		8'872.05	
150	Feuerwehr	136'240.70	135'021.90	134'700.00	138'000.00	122'802.45	131'674.50
	Nettoaufwand		1'218.80				
	Nettoertrag			3'300.00		8'872.05	
1500	Feuerwehr	136'240.70	135'021.90	134'700.00	138'000.00	122'802.45	131'674.50
3134.01	Sach- und Haftpflichtversicherungsprämien	188.55		200.00		187.95	
3144.01	Unterhalt Hochbauten, Gebäude			500.00			
3181.01	Tatsächliche Forderungsverluste	1'372.50		2'000.00		1'762.95	
3612.01	Entschädigungen an Gemeinden und Gemeindeverbände	130'225.25		127'800.00		116'413.95	
3930.01	Interne Verrechnung von Betriebs- und Verwaltungskosten	4'454.40		4'200.00		4'437.60	
4200.01	Ersatzabgaben		130'981.90		134'000.00		127'684.50
4470.01	Pacht- und Mietzinse Liegenschaften VV		4'040.00		4'000.00		3'990.00
16	Verteidigung	39'563.15	4'440.00	41'050.00	5'500.00	34'722.55	4'970.00
	Nettoaufwand		35'123.15		35'550.00		29'752.55
161	Militärische Verteidigung	7'039.45		2'200.00		1'965.15	
	Nettoaufwand		7'039.45		2'200.00		1'965.15

12.2 Erfolgsrechnung nach Funktionen

		Rechnung 2021		Budget 2021		Rechnung 2020	
		Aufwand	Ertrag	Aufwand	Ertrag	Aufwand	Ertrag
1610	Militärische Verteidigung	7'039.45		2'200.00		1'965.15	
3134.01	Sach- und Haftpflichtversicherungsprämien	16.15		50.00		16.15	
3144.01	Unterhalt Hochbauten, Gebäude	373.30		500.00		274.00	
3190.01	Schadenersatzleistungen (Überschussentschädigung)	150.00		150.00		175.00	
3636.01	Beiträge an private Organisationen ohne Erwerbszweck	6'500.00		1'500.00		1'500.00	
162	Zivile Verteidigung	32'523.70	4'440.00	38'850.00	5'500.00	32'757.40	4'970.00
	Nettoaufwand		28'083.70		33'350.00		27'787.40
1620	Zivilschutz	32'523.70	4'440.00	38'850.00	5'500.00	32'757.40	4'970.00
3120.01	Heizmaterial, Energie, Wasser, Abwasser, Kehricht	590.95		1'200.00		698.90	
3130.01	Dienstleistungen Dritter	160.00		2'200.00		457.25	
3134.01	Sach- und Haftpflichtversicherungsprämien	412.40		450.00		411.30	
3144.01	Unterhalt Hochbauten, Gebäude			4'000.00			
3612.01	Entschädigungen an Gemeinden und Gemeindeverbände	31'360.35		31'000.00		31'189.95	
4470.01	Pacht- und Mietzinse Liegenschaften VV		500.00		500.00		500.00
4472.01	Vergütung für Benützungen Liegenschaften VV		640.00		2'000.00		1'470.00
4631.01	Beiträge von Kantonen und Konkordaten		3'300.00		3'000.00		3'000.00
2	Bildung	1'982'576.54	569'179.15	2'066'930.00	586'900.00	1'907'419.62	527'855.00
	Nettoaufwand		1'413'397.39		1'480'030.00		1'379'564.62
21	Obligatorische Schule	1'981'656.54	569'179.15	2'065'980.00	586'900.00	1'906'509.62	527'855.00
	Nettoaufwand		1'412'477.39		1'479'080.00		1'378'654.62
211	Eingangsstufe	117'933.85		103'480.00		106'557.75	
	Nettoaufwand		117'933.85		103'480.00		106'557.75
2110	Kindergarten	117'933.85		103'480.00		106'557.75	
3090.01	Aus- und Weiterbildung des Personals	20.00		600.00			
3104.01	Schulmaterial und Lehrmittel	7'127.05		7'100.00		4'995.45	
3119.01	Übrige Anschaffungen	1'099.80		1'400.00		2'132.60	
3130.01	Dienstleistungen Dritter	989.50		1'200.00		758.65	
3134.01	Sach- und Haftpflichtversicherungsprämien	258.30		300.00		258.30	
3159.01	Unterhalt übrige Mobilien			200.00			
3170.01	Reisekosten und Spesen	450.00		480.00		510.00	
3171.01	Schulreisen, Exkursionen, Lager	105.20		200.00		150.00	
3611.02	Lastenausgleichsbeiträge an Kanton	107'884.00		92'000.00		97'752.75	

12.2 Erfolgsrechnung nach Funktionen

		Rechnung 2021		Budget 2021		Rechnung 2020	
		Aufwand	Ertrag	Aufwand	Ertrag	Aufwand	Ertrag
212	Primarstufe	668'367.62	172'380.60	715'900.00	234'500.00	724'372.45	210'257.90
	Nettoaufwand		495'987.02		481'400.00		514'114.55
2120	Primarstufe	668'367.62	172'380.60	715'900.00	234'500.00	724'372.45	210'257.90
3090.01	Aus- und Weiterbildung des Personals	780.00		3'200.00		1'726.45	
3099.01	Übriger Personalaufwand					299.85	
3101.01	Betriebs- und Verbrauchsmaterial	370.90					
3104.01	Schulmaterial und Lehrmittel	32'005.47		35'000.00		35'844.40	
3104.02	Schulmaterial und Lehrmittel IBEM-Region	2'837.70		6'000.00		3'707.25	
3104.03	Schulmaterial Werken	8'680.00		8'400.00		6'810.75	
3111.01	Anschaffung Maschinen, Geräte und Fahrzeuge	414.00					
3113.01	Anschaffung IT-Geräte und Drucker (Hardware)	3'734.70		4'100.00		4'247.90	
3118.01	Anschaffung Software und Lizenzen	2'251.95		3'000.00		1'519.75	
3119.01	Übrige Anschaffungen	5'742.75		12'100.00		36'341.45	
3130.01	Dienstleistungen Dritter	2'133.35		5'500.00		6'441.80	
3134.01	Sach- und Haftpflichtversicherungsprämien	1'272.15		1'100.00		1'072.15	
3151.01	Unterhalt Maschinen, Geräte und Fahrzeuge	1'010.75					
3153.01	Unterhalt IT-Geräte, Drucker (Hardware)	2'090.50		3'900.00		4'606.30	
3159.01	Unterhalt übrige Mobilien	6'064.90		9'100.00		2'802.50	
3170.01	Reisekosten und Spesen	2'172.55		2'100.00		2'070.00	
3171.01	Schulreisen, Exkursionen, Lager	13'637.00		16'500.00		6'156.20	
3181.01	Tatsächliche Forderungsverluste					43.00	
3611.02	Lastenausgleichsbeiträge an Kanton	581'620.50		604'000.00		608'834.00	
3612.01	Entschädigungen an Gemeinden und Gemeindeverbände	1'548.45		1'800.00		1'848.70	
3637.01	Beiträge an private Haushalte			100.00			
4260.01	Rückerstattungen Dritter		88.40		900.00		1'700.00
4612.01	Entschädigungen von Gemeinden und Gemeindeverbänden		171'692.20		233'600.00		208'557.90
4631.01	Beiträge von Kantonen und Konkordaten		600.00				
213	Oberstufe	546'208.62	340'013.75	565'500.00	300'000.00	470'094.77	262'198.00
	Nettoaufwand		206'194.87		265'500.00		207'896.77
2130	Sekundarstufe I	546'208.62	340'013.75	565'500.00	300'000.00	470'094.77	262'198.00
3090.01	Aus- und Weiterbildung des Personals	459.25		1'400.00		797.45	
3099.01	Übriger Personalaufwand					299.85	
3104.01	Schulmaterial und Lehrmittel	26'003.30		25'100.00		24'393.87	
3104.02	Schulmaterial und Lehrmittel IBEM-Region	852.85					
3104.03	Schulmaterial Werken	7'418.00		7'300.00		6'148.85	
3104.04	Schulmaterial und Lehrmittel Hauswirtschaft	308.95		1'500.00		1'429.70	
3105.01	Lebensmittel	13'097.30		19'800.00		12'363.10	

12.2 Erfolgsrechnung nach Funktionen

		Rechnung 2021		Budget 2021		Rechnung 2020	
		Aufwand	Ertrag	Aufwand	Ertrag	Aufwand	Ertrag
3110.01	Anschaffung Büromobiliar und -geräte	3'720.00					
3113.01	Anschaffung IT-Geräte und Drucker (Hardware)	19'677.65		15'700.00		32'828.35	
3118.01	Anschaffung Software und Lizenzen	3'166.22		2'500.00		1'042.50	
3119.01	Übrige Anschaffungen	7'048.50		8'800.00		2'715.50	
3130.01	Dienstleistungen Dritter	2'081.80		4'200.00		2'229.75	
3134.01	Sach- und Haftpflichtversicherungsprämien	1'072.15		1'100.00		1'072.15	
3153.01	Unterhalt IT-Geräte, Drucker (Hardware)	2'799.45		3'900.00		6'741.25	
3159.01	Unterhalt übrige Mobilien			1'400.00			
3170.01	Reisekosten und Spesen	1'432.95		1'100.00		930.00	
3170.02	Schülertransporte	6'095.00		5'500.00		2'166.00	
3171.01	Schulreisen, Exkursionen, Lager	2'191.10		17'400.00		16'300.25	
3611.02	Lastenausgleichsbeiträge an Kanton	385'053.50		382'000.00		332'494.50	
3612.01	Entschädigungen an Gemeinden und Gemeindeverbände	63'667.65		66'700.00		26'141.70	
3637.01	Beiträge an private Haushalte	63.00		100.00			
4260.01	Rückerstattungen Dritter		159.00				
4612.01	Entschädigungen von Gemeinden und Gemeindeverbänden		339'854.75		300'000.00		262'198.00
214	Musikschulen	39'446.00		41'000.00		38'974.45	
	Nettoaufwand		39'446.00		41'000.00		38'974.45
2140	Musikschule	39'446.00		41'000.00		38'974.45	
3635.01	Beiträge an private Unternehmungen	39'446.00		41'000.00		38'974.45	
217	Schulliegenschaften	493'467.25	3'490.00	513'150.00	5'100.00	454'451.90	4'745.00
	Nettoaufwand		489'977.25		508'050.00		449'706.90
2170	Schulliegenschaften	493'467.25	3'490.00	513'150.00	5'100.00	454'451.90	4'745.00
3000.01	Löhne, Tag- und Sitzungsgelder an Behörden und Kommissionen	1'160.00				960.00	
3010.01	Löhne Verwaltungs- und Betriebspersonal	239'190.05		228'200.00		244'785.20	
3010.09	Taggelder von Kranken- und Unfallversicherungen, EO					-145.55	
3040.01	Kinder- und Ausbildungszulagen	3'000.00		3'000.00		3'260.00	
3050.01	AG-Beiträge AHV, IV, EO, ALV, Verwaltungskosten	15'090.00		14'600.00		14'748.75	
3052.01	AG-Beiträge an Pensionskassen	26'302.20		18'800.00		16'137.15	
3053.01	AG-Beiträge an Unfallversicherungen	2'293.90		2'200.00		2'329.20	
3054.01	AG-Beiträge an Familienausgleichskasse	3'728.80		3'700.00		3'728.90	
3055.01	AG-Beiträge an Krankentaggeldversicherungen	1'108.85		1'100.00		1'124.50	
3090.01	Aus- und Weiterbildung des Personals	234.60		600.00		1'203.85	
3099.01	Übriger Personalaufwand	494.50		650.00		859.95	
3101.01	Betriebs- und Verbrauchsmaterial	18'014.50		15'000.00		18'327.50	

12.2 Erfolgsrechnung nach Funktionen

		Rechnung 2021		Budget 2021		Rechnung 2020	
		Aufwand	Ertrag	Aufwand	Ertrag	Aufwand	Ertrag
3111.01	Anschaffung Maschinen, Geräte und Fahrzeuge	729.00		1'400.00			
3119.01	Übrige Anschaffungen	5'294.95		7'000.00		1'369.05	
3120.01	Heizmaterial, Energie, Wasser, Abwasser, Kehricht	41'067.95		48'000.00		39'254.65	
3130.01	Dienstleistungen Dritter			300.00		290.80	
3134.01	Sach- und Haftpflichtversicherungsprämien	12'561.00		12'600.00		12'528.45	
3137.01	Steuern und Abgaben	20.40				20.40	
3144.01	Unterhalt Hochbauten, Gebäude	46'097.55		73'800.00		18'078.95	
3150.01	Unterhalt Büromobiliar und -geräte			1'000.00			
3151.01	Unterhalt Maschinen, Geräte und Fahrzeuge	1'876.35		4'000.00		2'344.40	
3159.01	Unterhalt übrige Mobilien	1'152.40		2'500.00			
3170.01	Reisekosten und Spesen	500.00		200.00		200.00	
3300.41	Planmässige Abschreibungen Hochbauten	60'950.00		61'000.00		60'950.00	
3635.01	Beiträge an private Unternehmungen	10'682.00		10'500.00		10'515.00	
3910.01	Interne Verrechnung von Dienstleistungen	1'918.25		3'000.00		1'580.75	
4240.01	Benützungsgebühren und Dienstleistungen		3'190.00		2'000.00		3'745.00
4631.01	Beiträge von Kantonen und Konkordaten				2'800.00		700.00
4900.01	Interne Verrechnung von Material und Warenbezügen		300.00		300.00		300.00
218	Tagesbetreuung	50'845.50	53'294.80	52'450.00	47'300.00	48'710.85	50'654.10
	Nettoaufwand				5'150.00		
	Nettoertrag	2'449.30				1'943.25	
2180	Tagesbetreuung	50'845.50	53'294.80	52'450.00	47'300.00	48'710.85	50'654.10
3010.01	Löhne Verwaltungs- und Betriebspersonal	30'923.05		30'000.00		28'082.45	
3050.01	AG-Beiträge AHV, IV, EO, ALV, Verwaltungskosten	1'861.25		1'800.00		1'803.25	
3052.01	AG-Beiträge an Pensionskassen	1'133.65		2'000.00		1'948.80	
3053.01	AG-Beiträge an Unfallversicherungen	218.85		300.00		225.60	
3054.01	AG-Beiträge an Familienausgleichskasse	459.85		500.00		447.50	
3055.01	AG-Beiträge an Krankentaggeldversicherungen	98.55		150.00		104.85	
3090.01	Aus- und Weiterbildung des Personals			300.00		200.00	
3091.01	Personalwerbung	384.40					
3104.01	Schulmaterial und Lehrmittel	46.65		500.00		381.60	
3105.01	Lebensmittel	10'560.80		11'500.00		9'311.75	
3119.01	Übrige Anschaffungen	136.60		400.00		1'195.00	
3130.01	Dienstleistungen Dritter	70.00		200.00		40.00	
3159.01	Unterhalt übrige Mobilien			100.00			
3930.01	Interne Verrechnung von Betriebs- und Verwaltungskosten	4'951.85		4'700.00		4'970.05	
4230.01	Elternbeiträge		27'351.80		31'800.00		23'885.10
4631.01	Beiträge von Kantonen und Konkordaten		25'943.00		15'500.00		26'769.00

12.2 Erfolgsrechnung nach Funktionen

		Rechnung 2021		Budget 2021		Rechnung 2020	
		Aufwand	Ertrag	Aufwand	Ertrag	Aufwand	Ertrag
219	Obligatorische Schule	65'387.70		74'500.00		63'347.45	
	Nettoaufwand		65'387.70		74'500.00		63'347.45
2190	Schulleitung und Schulverwaltung	45'062.85		47'000.00		37'471.25	
3000.01	Löhne, Tag- und Sitzungsgelder an Behörden und Kommissionen	2'760.00		5'000.00		3'240.00	
3010.01	Löhne Verwaltungs- und Betriebspersonal	28'238.60		25'000.00		26'276.85	
3040.01	Kinder- und Ausbildungszulagen	756.00		650.00		648.00	
3050.01	AG-Beiträge AHV, IV, EO, ALV, Verwaltungskosten	1'770.95		1'500.00		1'536.20	
3052.01	AG-Beiträge an Pensionskassen	2'791.60		2'500.00		2'416.20	
3053.01	AG-Beiträge an Unfallversicherungen	274.55		250.00		234.65	
3054.01	AG-Beiträge an Familienausgleichskasse	437.60		400.00		381.35	
3055.01	AG-Beiträge an Krankentaggeldversicherungen	130.70		150.00		111.65	
3090.01	Aus- und Weiterbildung des Personals	3'500.00		3'500.00		376.95	
3099.01	Übriger Personalaufwand	2'035.85		3'050.00		1'200.00	
3130.01	Dienstleistungen Dritter	567.00		2'500.00		887.00	
3132.01	Honorare externe Berater, Gutachter, Fachexperten			500.00			
3170.01	Reisekosten und Spesen	1'800.00		2'000.00		162.40	
2197	Schulsozialdienst	20'324.85		27'500.00		25'876.20	
3632.01	Beiträge an Gemeinden und Gemeindeverbände	20'324.85		27'500.00		25'876.20	
29	Übriges Bildungswesen	920.00		950.00		910.00	
	Nettoaufwand		920.00		950.00		910.00
299	Bildung	920.00		950.00		910.00	
	Nettoaufwand		920.00		950.00		910.00
2991	Erwachsenenbildung	920.00		950.00		910.00	
3636.01	Beiträge an private Organisationen ohne Erwerbszweck	920.00		950.00		910.00	
3	Kultur, Sport und Freizeit, Kirche	305'956.90	66'795.05	346'825.00	71'400.00	287'295.00	52'423.90
	Nettoaufwand		239'161.85		275'425.00		234'871.10
31	Kulturerbe	1'083.55	3'480.00	1'300.00	3'600.00	1'160.75	3'430.00
	Nettoertrag	2'396.45		2'300.00		2'269.25	
312	Denkmalpflege und Heimatschutz	1'083.55	3'480.00	1'300.00	3'600.00	1'160.75	3'430.00
	Nettoertrag	2'396.45		2'300.00		2'269.25	

12.2 Erfolgsrechnung nach Funktionen

		Rechnung 2021		Budget 2021		Rechnung 2020	
		Aufwand	Ertrag	Aufwand	Ertrag	Aufwand	Ertrag
3121	Zehntspeicher	1'083.55	3'480.00	1'300.00	3'600.00	1'160.75	3'430.00
3101.01	Betriebs- und Verbrauchsmaterial	542.90		700.00		622.20	
3134.01	Sach- und Haftpflichtversicherungsprämien	540.65		600.00		538.55	
4470.01	Pacht- und Mietzinse Liegenschaften VV		3'480.00		3'600.00		3'430.00
32	Kultur, übrige	59'708.65	20'704.00	69'075.00	20'500.00	62'648.75	20'394.00
	Nettoaufwand		39'004.65		48'575.00		42'254.75
321	Bibliotheken	28'120.50	4'370.00	30'425.00	4'900.00	30'130.35	3'990.00
	Nettoaufwand		23'750.50		25'525.00		26'140.35
3210	Bibliotheken	28'120.50	4'370.00	30'425.00	4'900.00	30'130.35	3'990.00
3010.01	Löhne Verwaltungs- und Betriebspersonal	11'494.15		11'000.00		12'023.85	
3050.01	AG-Beiträge AHV, IV, EO, ALV, Verwaltungskosten	744.20		800.00		632.15	
3053.01	AG-Beiträge an Unfallversicherungen	17.50		50.00		18.25	
3054.01	AG-Beiträge an Familienausgleichskasse	183.90		200.00		156.80	
3090.01	Aus- und Weiterbildung des Personals			300.00		155.00	
3100.01	Büromaterial	317.00		600.00		394.90	
3103.01	Bücher, Fachliteratur, Zeitschriften	12'401.55		12'000.00		12'050.45	
3109.01	Übriger Material- und Warenaufwand	120.75		200.00		239.45	
3113.01	Anschaffung IT-Geräte und Drucker (Hardware)					2'748.95	
3119.01	Übrige Anschaffungen	1'856.45		2'200.00			
3130.01	Dienstleistungen Dritter	647.90		2'275.00		1'122.00	
3170.01	Reisekosten und Spesen	37.10				23.80	
3192.01	Abgeltung von Rechten			500.00		264.75	
3612.01	Entschädigungen an Gemeinden und Gemeindeverbände	300.00		300.00		300.00	
4240.01	Benützungsgebühren und Dienstleistungen		3'670.00		4'500.00		3'590.00
4631.01	Beiträge von Kantonen und Konkordaten		300.00				
4632.01	Beiträge von Gemeinden		400.00		400.00		400.00
322	Musik und Theater	8'116.50		7'750.00		7'750.00	
	Nettoaufwand		8'116.50		7'750.00		7'750.00
3220	Musik und Theater	8'116.50		7'750.00		7'750.00	
3010.01	Löhne Verwaltungs- und Betriebspersonal	365.95					
3053.01	AG-Beiträge an Unfallversicherungen	0.55					
3636.01	Beiträge an private Organisationen ohne Erwerbszweck	7'750.00		7'750.00		7'750.00	
329	Kultur	23'471.65	16'334.00	30'900.00	15'600.00	24'768.40	16'404.00
	Nettoaufwand		7'137.65		15'300.00		8'364.40

12.2 Erfolgsrechnung nach Funktionen

		Rechnung 2021		Budget 2021		Rechnung 2020	
		Aufwand	Ertrag	Aufwand	Ertrag	Aufwand	Ertrag
3290	Übrige Kultur	23'471.65	16'334.00	30'900.00	15'600.00	24'768.40	16'404.00
3109.01	Übriger Material- und Warenaufwand	405.50		400.00		180.40	
3130.01	Dienstleistungen Dritter	163.15		300.00		1'550.00	
3634.01	Beiträge an öffentliche Unternehmungen	22'903.00		22'900.00		22'903.00	
3636.01	Beiträge an private Organisationen ohne Erwerbszweck			7'300.00		135.00	
4250.01	Verkaufserlöse				100.00		1.00
4290.01	Übrige Entgelte		16'334.00		15'500.00		16'403.00
33	Medien	33'663.00	16'823.50	37'900.00	18'700.00	53'721.35	19'322.50
	Nettoaufwand		16'839.50		19'200.00		34'398.85
332	Massenmedien	33'663.00	16'823.50	37'900.00	18'700.00	53'721.35	19'322.50
	Nettoaufwand		16'839.50		19'200.00		34'398.85
3320	Massenmedien	33'663.00	16'823.50	37'900.00	18'700.00	53'721.35	19'322.50
3102.01	Drucksachen, Publikationen	22'883.75		24'000.00		23'809.90	
3130.01	Dienstleistungen Dritter	9'132.50		10'900.00		24'720.30	
3158.01	Unterhalt immaterielle Anlagen (Software)	1'646.75		3'000.00		5'191.15	
4260.01	Rückerstattungen Dritter		923.50		2'700.00		2'722.50
4290.01	Übrige Entgelte		15'900.00		16'000.00		16'600.00
34	Sport und Freizeit	211'501.70	25'787.55	238'550.00	28'600.00	169'764.15	9'277.40
	Nettoaufwand		185'714.15		209'950.00		160'486.75
341	Sport	205'028.75	25'787.55	232'950.00	28'500.00	164'466.05	9'097.40
	Nettoaufwand		179'241.20		204'450.00		155'368.65
3410	Sport	4'500.00		5'000.00		4'500.00	
3636.01	Beiträge an private Organisationen ohne Erwerbszweck	4'500.00		5'000.00		4'500.00	
3411	Schwimmbad	200'528.75	25'787.55	227'950.00	28'500.00	159'966.05	9'097.40
3000.01	Löhne, Tag- und Sitzungsgelder an Behörden und Kommissionen	85.70					
3010.01	Löhne Verwaltungs- und Betriebspersonal	52'667.80		56'000.00		46'463.65	
3050.01	AG-Beiträge AHV, IV, EO, ALV, Verwaltungskosten	3'413.50		3'200.00		2'996.25	
3052.01	AG-Beiträge an Pensionskassen	3'638.10		3'700.00		3'652.80	
3053.01	AG-Beiträge an Unfallversicherungen	519.75		500.00		458.15	
3054.01	AG-Beiträge an Familienausgleichskasse	843.60		800.00		743.40	
3055.01	AG-Beiträge an Krankentaggeldversicherungen	252.05		300.00		222.00	

12.2 Erfolgsrechnung nach Funktionen

		Rechnung 2021		Budget 2021		Rechnung 2020	
		Aufwand	Ertrag	Aufwand	Ertrag	Aufwand	Ertrag
3090.01	Aus- und Weiterbildung des Personals	423.00		400.00			
3091.01	Personalwerbung	113.20		800.00			
3099.01	Übriger Personalaufwand	33.40		50.00			
3101.01	Betriebs- und Verbrauchsmaterial	9'743.25		13'150.00		5'071.45	
3102.01	Drucksachen, Publikationen	780.00		500.00		141.50	
3111.01	Anschaffung Maschinen, Geräte und Fahrzeuge	1'280.20		3'300.00			
3112.01	Anschaffung Kleider, Wäsche, Vorhänge	126.00		300.00		319.35	
3120.01	Heizmaterial, Energie, Wasser, Abwasser, Kehricht	9'744.20		12'300.00		8'614.20	
3130.01	Dienstleistungen Dritter	5'113.55		2'900.00		3'710.65	
3134.01	Sach- und Haftpflichtversicherungsprämien	1'219.80		1'250.00		1'216.70	
3144.01	Unterhalt Hochbauten, Gebäude	101'389.50		114'000.00		75'015.60	
3151.01	Unterhalt Maschinen, Geräte und Fahrzeuge	413.05		2'600.00		1'820.60	
3160.01	Miete und Pacht Liegenschaften	875.00		900.00		875.00	
3170.01	Reisekosten und Spesen					50.00	
3199.03	Übriger Betriebsaufwand	659.60		2'000.00			
3910.01	Interne Verrechnung von Dienstleistungen	7'194.50		9'000.00		8'594.75	
4240.01	Benützungsgebühren und Dienstleistungen		17'630.50		20'000.00		2'803.90
4470.01	Pacht- und Mietzinse Liegenschaften VV		4'657.05		5'000.00		2'793.50
4632.01	Beiträge von Gemeinden		3'500.00		3'500.00		3'500.00
342	Freizeit	6'472.95		5'600.00	100.00	5'298.10	180.00
	Nettoaufwand		6'472.95		5'500.00		5'118.10
3420	Freizeit	6'472.95		5'600.00	100.00	5'298.10	180.00
3140.01	Unterhalt Parkanlagen, Plätze	1'264.20		1'000.00		266.35	
3636.01	Beiträge an private Organisationen ohne Erwerbszweck	2'213.00		2'600.00		2'313.00	
3910.01	Interne Verrechnung von Dienstleistungen	2'995.75		2'000.00		2'718.75	
4240.01	Benützungsgebühren und Dienstleistungen				100.00		180.00
4	Gesundheit	8'902.70		10'850.00		8'548.05	
	Nettoaufwand		8'902.70		10'850.00		8'548.05
42	Ambulante Krankenpflege	1'616.00		2'000.00		1'608.00	
	Nettoaufwand		1'616.00		2'000.00		1'608.00
421	Ambulante Krankenpflege	1'616.00		2'000.00		1'608.00	
	Nettoaufwand		1'616.00		2'000.00		1'608.00
4210	Ambulante Krankenpflege	1'616.00		2'000.00		1'608.00	
3130.03	Mahlzeitendienst Spitex	916.00		1'500.00		908.00	

12.2 Erfolgsrechnung nach Funktionen

		Rechnung 2021		Budget 2021		Rechnung 2020	
		Aufwand	Ertrag	Aufwand	Ertrag	Aufwand	Ertrag
3636.01	Beiträge an private Organisationen ohne Erwerbszweck	700.00		500.00		700.00	
43	Gesundheit	7'286.70		8'850.00		6'940.05	
	Nettoaufwand		7'286.70		8'850.00		6'940.05
432	Krankheitsbekämpfung, übrige	208.95		450.00			
	Nettoaufwand		208.95		450.00		
4320	Krankheitsbekämpfung, übrige	208.95		450.00			
3156.01	Unterhalt medizinische Geräte	208.95		450.00			
433	Schulgesundheitsdienst	7'077.75		8'400.00		6'940.05	
	Nettoaufwand		7'077.75		8'400.00		6'940.05
4330	Schulgesundheitsdienst	1'279.00		2'800.00		1'329.50	
3010.01	Löhne Verwaltungs- und Betriebspersonal	1'276.65		2'600.00		1'326.80	
3050.01	AG-Beiträge AHV, IV, EO, ALV, Verwaltungskosten			150.00			
3053.01	AG-Beiträge an Unfallversicherungen	2.35				2.70	
3054.01	AG-Beiträge an Familienausgleichskasse			50.00			
4331	Schulzahnpflege	5'798.75		5'600.00		5'610.55	
3000.01	Löhne, Tag- und Sitzungsgelder an Behörden und Kommissionen	66.60					
3010.01	Löhne Verwaltungs- und Betriebspersonal	800.00		800.00		360.00	
3053.01	AG-Beiträge an Unfallversicherungen	1.35				0.55	
3106.01	Medizinisches Material, Vorbeugungsmassnahmen	70.80		200.00			
3136.01	Honorare privatärztliche Tätigkeit	4'860.00		4'600.00		5'250.00	
5	Soziale Sicherheit	1'510'059.00	55'761.15	1'630'400.00	53'300.00	1'494'264.85	56'122.00
	Nettoaufwand		1'454'297.85		1'577'100.00		1'438'142.85
53	Alter + Hinterlassene	477'310.75	4'934.00	487'350.00	4'500.00	460'950.90	4'646.00
	Nettoaufwand		472'376.75		482'850.00		456'304.90
531	Alters- und Hinterlassenenversicherung AHV	50'000.00	4'934.00	50'100.00	4'500.00	50'000.00	4'646.00
	Nettoaufwand		45'066.00		45'600.00		45'354.00
5310	Alters- u.Hinterlassenenversicherung AHV	50'000.00	4'934.00	50'100.00	4'500.00	50'000.00	4'646.00
3170.01	Reisekosten und Spesen			100.00			
3910.01	Interne Verrechnung von Dienstleistungen	50'000.00		50'000.00		50'000.00	

12.2 Erfolgsrechnung nach Funktionen

		Rechnung 2021		Budget 2021		Rechnung 2020	
		Aufwand	Ertrag	Aufwand	Ertrag	Aufwand	Ertrag
4631.01	Beiträge von Kantonen und Konkordaten		4'934.00		4'500.00		4'646.00
532	Ergänzungsleistungen AHV / IV	426'131.00		434'300.00		409'297.00	
	Nettoaufwand		426'131.00		434'300.00		409'297.00
5320	Ergänzungsleistungen AHV / IV	426'131.00		434'300.00		409'297.00	
3631.02	Lastenausgleichsbeiträge an Kanton	426'131.00		434'300.00		409'297.00	
535	Leistungen an das Alter	1'179.75		2'950.00		1'653.90	
	Nettoaufwand		1'179.75		2'950.00		1'653.90
5350	Leistungen an das Alter	1'179.75		2'950.00		1'653.90	
3000.01	Löhne, Tag- und Sitzungsgelder an Behörden und Kommissionen	90.00		600.00		240.00	
3053.01	AG-Beiträge an Unfallversicherungen	0.15				0.30	
3130.01	Dienstleistungen Dritter	538.50		850.00			
3199.02	Seniorenratskredit	551.10		1'500.00		1'413.60	
54	Familie und Jugend	86'815.25	50'827.15	84'750.00	48'800.00	100'922.20	51'476.00
	Nettoaufwand		35'988.10		35'950.00		49'446.20
541	Familienzulagen	10'172.00		9'200.00		8'010.00	
	Nettoaufwand		10'172.00		9'200.00		8'010.00
5410	Familienzulagen	10'172.00		9'200.00		8'010.00	
3631.02	Lastenausgleichsbeiträge an Kanton	10'172.00		9'200.00		8'010.00	
544	Jugendschutz	12'591.40		13'300.00		11'200.85	476.00
	Nettoaufwand		12'591.40		13'300.00		10'724.85
5440	Jugendschutz allgemein			300.00		714.00	476.00
3102.01	Drucksachen, Publikationen			300.00		714.00	
4632.01	Beiträge von Gemeinden						476.00
5444	Offene Kinder- und Jugendarbeit	12'591.40		13'000.00		10'486.85	
3632.01	Beiträge an Gemeinden und Gemeindeverbände	11'797.50		12'000.00		9'983.50	
3636.01	Beiträge an private Organisationen ohne Erwerbszweck	793.90		1'000.00		503.35	
545	Leistungen an Familien	64'051.85	50'827.15	62'250.00	48'800.00	81'711.35	51'000.00
	Nettoaufwand		13'224.70		13'450.00		30'711.35

12.2 Erfolgsrechnung nach Funktionen

		Rechnung 2021		Budget 2021		Rechnung 2020	
		Aufwand	Ertrag	Aufwand	Ertrag	Aufwand	Ertrag
5450	Leistungen an Familien allgemein	62'751.85	50'827.15	61'000.00	48'800.00	65'034.00	51'000.00
3637.01	Beiträge an private Haushalte	62'751.85		61'000.00		65'034.00	
4611.01	Entschädigungen von Kantonen und Konkordaten		49'706.00		48'800.00		51'000.00
4636.01	Beiträge von privaten Organisationen ohne Erwerbszweck		1'121.15				
5451	Kinderkrippen und Kinderhorte	1'250.00		1'250.00		1'250.00	
3636.01	Beiträge an private Organisationen ohne Erwerbszweck	1'250.00		1'250.00		1'250.00	
5458	Tageselternverein	50.00				15'427.35	
3636.01	Beiträge an private Organisationen ohne Erwerbszweck	50.00				15'427.35	
57	Sozialhilfe und Asylwesen	945'933.00		1'058'300.00		932'391.75	
	Nettoaufwand		945'933.00		1'058'300.00		932'391.75
579	Sozialhilfe	945'933.00		1'058'300.00		932'391.75	
	Nettoaufwand		945'933.00		1'058'300.00		932'391.75
5796	Regionaler Sozialdienst	15'601.20		22'400.00		9'231.00	
3632.01	Beiträge an Gemeinden und Gemeindeverbände	15'601.20		22'400.00		9'231.00	
5799	Lastenausgleich Sozialhilfe	930'331.80		1'035'900.00		923'160.75	
3611.02	Lastenausgleichsbeiträge an Kanton	930'331.80		1'035'900.00		923'160.75	
6	Verkehr und Nachrichtenübermittlung	427'309.75	77'709.60	468'700.00	89'750.00	417'314.80	81'897.35
	Nettoaufwand		349'600.15		378'950.00		335'417.45
61	Strassenverkehr	210'738.05	33'963.25	226'700.00	34'750.00	181'285.80	36'372.25
	Nettoaufwand		176'774.80		191'950.00		144'913.55
615	Gemeindestrassen	210'738.05	33'963.25	226'700.00	34'750.00	181'285.80	36'372.25
	Nettoaufwand		176'774.80		191'950.00		144'913.55
6150	Gemeindestrassen	205'688.05	33'338.25	220'550.00	29'750.00	176'135.80	31'722.25
3000.01	Löhne, Tag- und Sitzungsgelder an Behörden und Kommissionen	39.00					
3010.01	Löhne Verwaltungs- und Betriebspersonal	78'911.50		82'000.00		78'071.35	
3040.01	Kinder- und Ausbildungszulagen	2'160.00		2'200.00		2'160.00	
3050.01	AG-Beiträge AHV, IV, EO, ALV, Verwaltungskosten	5'073.10		5'000.00		4'927.70	
3052.01	AG-Beiträge an Pensionskassen	5'178.60		5'200.00		5'112.00	

12.2 Erfolgsrechnung nach Funktionen

		Rechnung 2021		Budget 2021		Rechnung 2020	
		Aufwand	Ertrag	Aufwand	Ertrag	Aufwand	Ertrag
3053.01	AG-Beiträge an Unfallversicherungen	755.30		800.00		746.05	
3054.01	AG-Beiträge an Familienausgleichskasse	1'253.75		1'300.00		1'222.55	
3055.01	AG-Beiträge an Krankentaggeldversicherungen	364.65		400.00		360.25	
3090.01	Aus- und Weiterbildung des Personals			500.00		349.85	
3099.01	Übriger Personalaufwand	50.00					
3101.01	Betriebs- und Verbrauchsmaterial	10'893.10		9'500.00		6'220.80	
3111.01	Anschaffung Maschinen, Geräte und Fahrzeuge	1'370.00		1'300.00			
3112.01	Anschaffung Kleider, Wäsche, Vorhänge	52.75		350.00		366.95	
3120.01	Heizmaterial, Energie, Wasser, Abwasser, Kehricht	11'451.80		12'000.00		11'274.55	
3130.01	Dienstleistungen Dritter			300.00		551.75	
3131.01	Planungen und Projektierungen Dritter	394.00		4'000.00		241.00	
3134.01	Sach- und Haftpflichtversicherungsprämien	4'159.00		4'400.00		4'165.70	
3137.01	Steuern und Abgaben	1'982.80		1'900.00		1'846.80	
3141.01	Unterhalt Strassen / Verkehrswege	25'033.30		24'700.00		17'593.20	
3141.02	Schneeräumung	12'157.50		11'000.00		4'674.60	
3144.01	Unterhalt Hochbauten, Gebäude			500.00			
3151.01	Unterhalt Maschinen, Geräte und Fahrzeuge	9'239.00		9'300.00		1'868.85	
3160.01	Miete und Pacht Liegenschaften			3'700.00			
3161.01	Miete, Benützungskosten Anlagen	510.00		500.00		1'678.00	
3170.01	Reisekosten und Spesen	300.00		300.00		377.00	
3300.11	Planmässige Abschreibungen Strassen	30'272.40		35'100.00		27'871.17	
3612.01	Entschädigungen an Gemeinden und Gemeindeverbände	4'086.50		4'300.00		4'115.48	
3637.01	Beiträge an private Haushalte					340.20	
4240.01	Benützungsgebühren und Dienstleistungen		3'290.00		3'000.00		2'360.00
4260.01	Rückerstattungen Dritter		2'200.00				213.50
4470.01	Pacht- und Mietzinse Liegenschaften VV		260.00		250.00		220.00
4612.02	Entschädigungen gemeindeintern (Verrechnungen SF/IR)		7'765.75		6'500.00		7'195.50
4910.01	Interne Verrechnung von Dienstleistungen		19'822.50		20'000.00		21'733.25
6155	Parkplätze	5'050.00	625.00	6'150.00	5'000.00	5'150.00	4'650.00
3141.01	Unterhalt Strassen / Verkehrswege			1'000.00			
3160.01	Miete und Pacht Liegenschaften	5'050.00		5'150.00		5'150.00	
4240.01	Benützungsgebühren und Dienstleistungen		625.00		5'000.00		4'650.00
62	Öffentlicher Verkehr	216'571.70	43'746.35	242'000.00	55'000.00	236'029.00	45'525.10
	Nettoaufwand		172'825.35		187'000.00		190'503.90
622	Regionalverkehr	436.70		400.00		397.00	
	Nettoaufwand		436.70		400.00		397.00

12.2 Erfolgsrechnung nach Funktionen

		Rechnung 2021		Budget 2021		Rechnung 2020	
		Aufwand	Ertrag	Aufwand	Ertrag	Aufwand	Ertrag
6220	Regionalverkehr	436.70		400.00		397.00	
3635.01	Beiträge an private Unternehmungen	436.70		400.00		397.00	
629	Öffentlicher Verkehr	216'135.00	43'746.35	241'600.00	55'000.00	235'632.00	45'525.10
	Nettoaufwand		172'388.65		186'600.00		190'106.90
6290	Öffentlicher Verkehr	42'000.00	43'746.35	56'000.00	55'000.00	56'000.00	45'525.10
3101.02	Tageskarten SBB	42'000.00		56'000.00		56'000.00	
4250.01	Verkaufserlöse		34'172.00		53'000.00		28'486.00
4612.01	Entschädigungen von Gemeinden und Gemeindeverbänden		9'574.35		2'000.00		17'039.10
6291	Gemeindeanteil Öffentlicher Verkehr	174'135.00		185'600.00		179'632.00	
3631.02	Lastenausgleichsbeiträge an Kanton	174'135.00		185'600.00		179'632.00	
7	Umweltschutz und Raumordnung	945'619.75	855'606.70	960'680.00	851'630.00	972'191.99	883'702.94
	Nettoaufwand		90'013.05		109'050.00		88'489.05
71	Wasserversorgung	244'623.70	244'623.70	217'375.00	217'375.00	257'172.62	257'172.62
710	Wasserversorgung	244'623.70	244'623.70	217'375.00	217'375.00	257'172.62	257'172.62
7101	Wasserversorgung [Gemeindebetrieb]	244'623.70	244'623.70	217'375.00	217'375.00	257'172.62	257'172.62
3010.01	Löhne Verwaltungs- und Betriebspersonal	16'443.95		20'000.00		14'576.95	
3050.01	AG-Beiträge AHV, IV, EO, ALV, Verwaltungskosten	1'038.50		1'300.00		905.00	
3053.01	AG-Beiträge an Unfallversicherungen	266.30		300.00		251.40	
3054.01	AG-Beiträge an Familienausgleichskasse	256.65		400.00		226.85	
3055.01	AG-Beiträge an Krankentaggeldversicherungen	70.65		100.00		62.10	
3099.11	Übriger Personalaufwand WV	438.00					
3101.11	Betriebs- und Verbrauchsmaterial WV	2'205.60		4'500.00		72.45	
3120.11	Heizmaterial, Energie, Wasser, Abwasser, Kehricht WV	6'463.45		10'000.00		6'987.55	
3130.11	Dienstleistungen Dritter WV	4'460.45		12'700.00		4'184.75	
3131.11	Planungen und Projektierungen Dritter WV			3'000.00			
3133.11	Informatik-Nutzungsaufwand WV	3'959.35		4'750.00		3'948.15	
3134.11	Sach- und Haftpflichtversicherungsprämien WV	1'107.80		1'200.00		1'106.15	
3143.11	Unterhalt übrige Tiefbauten WV	14'370.70		25'000.00		35'895.45	
3144.11	Unterhalt Hochbauten, Gebäude WV			500.00		1'974.50	
3151.11	Unterhalt Maschinen, Geräte und Fahrzeuge WV	776.70		500.00			
3169.11	Wassergebühren andere Gemeinden	413.35					
3170.11	Reisekosten und Spesen WV	640.00		400.00		340.00	
3181.11	Tatsächliche Forderungsverluste WV					-0.15	

12.2 Erfolgsrechnung nach Funktionen

		Rechnung 2021		Budget 2021		Rechnung 2020	
		Aufwand	Ertrag	Aufwand	Ertrag	Aufwand	Ertrag
3192.11	Abgeltung von Rechten WV	3'040.35		3'000.00		2'660.00	
3199.11	Vorsteuerkürzungen MWST, übriger Betriebsaufwand WV	751.65		1'250.00		463.05	
3300.31	Planmässige Abschreibungen Tiefbauten	19'462.05		24'800.00		18'510.87	
3320.91	Planmässige Abschreibungen übrige imm. Anlagen	677.00				677.00	
3510.11	Einlage in Spezialfinanzierung Werterhalt WV			54'500.00			
3510.51	Einlage in Spezialfinanzierung Werterhalt WV	82'990.55		18'300.00		79'872.00	
3612.11	Verrechnung von Dienstleistungen gemeindeintern WV	30'495.75		30'875.00		30'415.25	
4240.11	Grundgebühren WV		47'575.50		47'700.00		51'183.05
4240.12	Benützungsgebühren WV		84'548.70		83'900.00		97'279.00
4240.51	Anschlussgebühren WV		82'990.55		18'300.00		79'872.00
4409.11	Verrechnete Aktivzinsen WV		45.00				55.00
4510.11	Entnahme aus Spezialfinanzierung Werterhalt WV		28'088.95		24'800.00		28'783.57
4612.02	Entschädigungen gemeindeintern (Verrechnungen SF/IR)		1'375.00				
9010.11	Ertragsüberschuss WV	54'294.90				54'043.30	
9011.11	Aufwandüberschuss WV				42'675.00		
72	Abwasserentsorgung	376'773.10	376'773.10	375'805.00	375'805.00	378'815.34	378'815.34
720	Abwasserentsorgung	376'773.10	376'773.10	375'805.00	375'805.00	378'815.34	378'815.34
7201	Abwasserentsorgung [Gemeindebetrieb]	376'773.10	376'773.10	375'805.00	375'805.00	378'815.34	378'815.34
3010.01	Löhne Verwaltungs- und Betriebspersonal	4'355.20		5'000.00		3'317.80	
3050.01	AG-Beiträge AHV, IV, EO, ALV, Verwaltungskosten	281.70		300.00		205.70	
3053.01	AG-Beiträge an Unfallversicherungen	12.85		50.00		10.85	
3054.01	AG-Beiträge an Familienausgleichskasse	69.65		80.00		53.05	
3101.21	Betriebs- und Verbrauchsmaterial AW	429.95		100.00			
3130.21	Dienstleistungen Dritter AW	2'426.55		10'300.00		9'091.20	
3131.21	Planungen und Projektierungen Dritter AW			3'000.00			
3133.21	Informatik-Nutzungsaufwand AW	919.25		1'000.00		919.20	
3143.21	Unterhalt übrige Tiefbauten AW	7'737.05		30'000.00		2'030.25	
3169.21	Abwassergebühren andere Gemeinden	861.70		800.00		841.20	
3170.21	Reisekosten und Spesen AW	400.00		100.00		100.00	
3181.21	Tatsächliche Forderungsverluste AW	0.05		500.00		0.10	
3199.21	Vorsteuerkürzungen MWST, übriger Betriebsaufwand AW	1'183.00		1'500.00		1'182.55	
3300.31	Planmässige Abschreibungen Tiefbauten	5'408.65		17'500.00		5'584.74	
3510.12	Einlage in Spezialfinanzierung Werterhalt AW			54'600.00			
3510.52	Einlage in Spezialfinanzierung Werterhalt AW	124'470.00		17'300.00		103'410.00	
3612.21	Verrechnung von Dienstleistungen gemeindeintern AW	31'568.50		30'875.00		31'141.00	
3632.21	Beiträge an Gemeinden und Gemeindeverbände AW	196'649.00		202'800.00		191'085.00	
4240.21	Grundgebühren AW		86'075.10		83'600.00		96'404.20

12.2 Erfolgsrechnung nach Funktionen

		Rechnung 2021		Budget 2021		Rechnung 2020	
		Aufwand	Ertrag	Aufwand	Ertrag	Aufwand	Ertrag
4240.22	Benützungsgebühren AW		150'932.45		143'900.00		170'840.15
4240.52	Anschlussgebühren AW		124'470.00		17'300.00		103'410.00
4409.21	Verrechnete Aktivzinsen AW		499.00		2'100.00		546.00
4510.21	Entnahme aus Spezialfinanzierung Werterhalt AW		6'541.10		17'500.00		7'614.99
4612.02	Entschädigungen gemeindeintern (Verrechnungen SF/IR)		500.00				
9010.21	Ertragsüberschuss AW					29'842.70	
9011.21	Aufwandüberschuss AW		7'755.45		111'405.00		
73	Abfall	175'486.45	175'486.45	187'900.00	187'900.00	177'693.33	177'693.33
730	Abfall	175'486.45	175'486.45	187'900.00	187'900.00	177'693.33	177'693.33
7301	Abfall [Gemeindebetrieb]	175'486.45	175'486.45	187'900.00	187'900.00	177'693.33	177'693.33
3101.31	Betriebs- und Verbrauchsmaterial Abfall	2'492.35		3'000.00		2'025.10	
3130.31	Dienstleistungen Dritter Abfall	-11.60		200.00		311.48	
3130.32	Abfuhrkosten Hauskehricht / Sperrgut	39'884.00		41'000.00		39'884.00	
3130.33	Abfuhrkosten Spezialsammlungen (Glas/Blech/Papier etc.)	5'925.25		8'900.00		6'775.80	
3130.34	Abfuhrkosten Grüngut	26'940.30		26'000.00		26'072.40	
3160.31	Miete und Pacht Liegenschaften Abfall	600.00		600.00		600.00	
3181.31	Tatsächliche Forderungsverluste Abfall	23.20		200.00		84.25	
3199.31	Vorsteuerkürzungen MWST, übriger Betriebsaufwand Abfall	36.25		600.00		33.80	
3612.31	Verrechnung von Dienstleistungen gemeindeintern Abfall	21'028.00		20'000.00		21'299.25	
3632.31	Beiträge an Gemeinden und Gemeindeverbände Abfall	4'629.95		5'500.00		5'808.35	
3635.31	Beiträge an private Unternehmungen Abfall	73'477.70		81'900.00		74'798.90	
4240.31	Grundgebühren Abfall		74'909.30		73'900.00		74'169.30
4240.32	Markenverkauf Abfall		100'542.15		95'000.00		100'199.20
4260.31	Rückerstattungen Dritter Abfall		8.00		600.00		918.75
4409.31	Verrechnete Aktivzinsen Abfall		27.00		100.00		27.00
9010.31	Ertragsüberschuss Abfall	461.05					
9011.31	Aufwandüberschuss Abfall				18'300.00		2'379.08
74	Verbauungen	14'793.70	4'893.05	32'500.00	9'000.00	4'663.30	
	Nettoaufwand		9'900.65		23'500.00		4'663.30
741	Gewässerverbauungen	5'457.60		10'000.00		4'663.30	
	Nettoaufwand		5'457.60		10'000.00		4'663.30
7410	Gewässerverbauungen	5'457.60		10'000.00		4'663.30	
3131.01	Planungen und Projektierungen Dritter			3'000.00			
3142.01	Unterhalt Wasserbau	1'917.10		5'000.00		413.55	

12.2 Erfolgsrechnung nach Funktionen

		Rechnung 2021		Budget 2021		Rechnung 2020	
		Aufwand	Ertrag	Aufwand	Ertrag	Aufwand	Ertrag
3910.01	Interne Verrechnung von Dienstleistungen	3'540.50		2'000.00		4'249.75	
745	Naturgefahren	9'336.10	4'893.05	22'500.00	9'000.00		
	Nettoaufwand		4'443.05		13'500.00		
7450	Naturgefahren	9'336.10	4'893.05	22'500.00	9'000.00		
3000.01	Löhne, Tag- und Sitzungsgelder an Behörden und Kommissionen	870.00					
3131.01	Planungen und Projektierungen Dritter	8'466.10		18'000.00			
3134.01	Sach- und Haftpflichtversicherungsprämien			4'500.00			
4630.01	Beiträge vom Bund				9'000.00		
4631.01	Beiträge von Kantonen und Konkordaten		4'893.05				
75	Arten- und Landschaftsschutz	8'879.45		8'500.00		9'094.65	
	Nettoaufwand		8'879.45		8'500.00		9'094.65
750	Arten- und Landschaftsschutz	8'879.45		8'500.00		9'094.65	
	Nettoaufwand		8'879.45		8'500.00		9'094.65
7500	Arten- und Landschaftsschutz	8'879.45		8'500.00		9'094.65	
3637.01	Beiträge an private Haushalte	8'879.45		8'500.00		9'094.65	
77	Übriger Umweltschutz	95'192.25	45'667.40	101'200.00	46'550.00	120'331.80	58'792.65
	Nettoaufwand		49'524.85		54'650.00		61'539.15
771	Friedhof und Bestattung	80'886.70	38'107.40	86'400.00	39'550.00	111'666.05	51'792.65
	Nettoaufwand		42'779.30		46'850.00		59'873.40
7716	Regionale Friedhoforganisation	80'886.70	38'107.40	86'400.00	39'550.00	111'666.05	51'792.65
3010.01	Löhne Verwaltungs- und Betriebspersonal	3'096.15		2'100.00		1'704.05	
3050.01	AG-Beiträge AHV, IV, EO, ALV, Verwaltungskosten	200.40		150.00		109.90	
3053.01	AG-Beiträge an Unfallversicherungen	27.80		10.00		2.60	
3054.01	AG-Beiträge an Familienausgleichskasse	49.55		40.00		27.20	
3055.01	AG-Beiträge an Krankentaggeldversicherungen	13.05					
3101.01	Betriebs- und Verbrauchsmaterial	2'978.95		3'200.00		1'790.50	
3118.01	Anschaffung Software und Lizenzen					4'584.95	
3120.01	Heizmaterial, Energie, Wasser, Abwasser, Kehricht	2'348.55		3'550.00		2'675.05	
3130.01	Dienstleistungen Dritter	457.75		1'350.00		1'943.20	
3130.04	Dienstleistungen Dritter für Grabunterhalt	4'402.20		5'000.00		4'540.75	
3134.01	Sach- und Haftpflichtversicherungsprämien	493.70		550.00		492.65	

12.2 Erfolgsrechnung nach Funktionen

		Rechnung 2021		Budget 2021		Rechnung 2020	
		Aufwand	Ertrag	Aufwand	Ertrag	Aufwand	Ertrag
3140.01	Unterhalt Parkanlagen, Plätze	53'180.05		53'500.00		79'336.30	
3144.01	Unterhalt Hochbauten, Gebäude	3'300.80		2'100.00		395.80	
3158.01	Unterhalt immaterielle Anlagen (Software)	879.85		900.00			
3181.01	Tatsächliche Forderungsverluste	211.90					
3199.03	Übriger Betriebsaufwand					3'239.35	
3893.01	Einlagen in Vorfinanzierungen des EK			3'850.00		1'078.00	
3900.01	Interne Verrechnung von Material- und Warenbezügen	300.00		300.00		300.00	
3910.01	Interne Verrechnung von Dienstleistungen	8'946.00		9'800.00		9'445.75	
4240.01	Benützungsgebühren und Dienstleistungen		12'026.00		6'500.00		15'495.00
4240.02	Gebühr für Grabunterhalt				3'850.00		1'078.00
4632.01	Beiträge von Gemeinden		21'679.20		24'200.00		30'678.90
4893.01	Entnahmen aus Vorfinanzierungen des EK		4'402.20		5'000.00		4'540.75
779	Umweltschutz	14'305.55	7'560.00	14'800.00	7'000.00	8'665.75	7'000.00
	Nettoaufwand		6'745.55		7'800.00		1'665.75
7791	Öffentliche Toilettenanlagen	5'489.05		7'000.00		21.15	
3120.01	Heizmaterial, Energie, Wasser, Abwasser, Kehricht	268.85				21.15	
3320.91	Planmässige Abschreibungen übrige imm. Anlagen			7'000.00			
3660.51	Planm. Abschreibungen Inv.beiträge an priv. UN	5'220.20					
7792	Hundetoiletten	8'816.50	7'560.00	7'800.00	7'000.00	8'644.60	7'000.00
3101.01	Betriebs- und Verbrauchsmaterial			800.00		577.05	
3130.01	Dienstleistungen Dritter	789.00				124.05	
3910.01	Interne Verrechnung von Dienstleistungen	8'027.50		7'000.00		7'943.50	
4033.01	Hundetaxe		7'560.00		7'000.00		7'000.00
79	Raumordnung	29'871.10	8'163.00	37'400.00	15'000.00	24'420.95	11'229.00
	Nettoaufwand		21'708.10		22'400.00		13'191.95
790	Raumordnung	29'871.10	8'163.00	37'400.00	15'000.00	24'420.95	11'229.00
	Nettoaufwand		21'708.10		22'400.00		13'191.95
7900	Raumordnung allgemein	21'291.00	8'163.00	28'400.00	15'000.00	15'828.30	11'229.00
3000.01	Löhne, Tag- und Sitzungsgelder an Behörden und Kommissionen	3'640.00					
3010.01	Löhne Verwaltungs- und Betriebspersonal	161.95					
3050.01	AG-Beiträge AHV, IV, EO, ALV, Verwaltungskosten	12.80					
3052.01	AG-Beiträge an Pensionskassen	8.95					
3053.01	AG-Beiträge an Unfallversicherungen	5.65					

12.2 Erfolgsrechnung nach Funktionen

		Rechnung 2021		Budget 2021		Rechnung 2020	
		Aufwand	Ertrag	Aufwand	Ertrag	Aufwand	Ertrag
3054.01	AG-Beiträge an Familienausgleichskasse	3.05					
3055.01	AG-Beiträge an Krankentaggeldversicherungen	0.85					
3130.01	Dienstleistungen Dritter	378.95		3'400.00		379.15	
3131.01	Planungen und Projektierungen Dritter	14'978.80		25'000.00		15'449.15	
3170.01	Reisekosten und Spesen	2'100.00					
4510.01	Entnahmen aus Spezialfinanzierungen EK		8'163.00		15'000.00		11'229.00
7907	Regionalkonferenzen	8'580.10		9'000.00		8'592.65	
3634.01	Beiträge an öffentliche Unternehmungen	8'580.10		9'000.00		8'592.65	
8	Volkswirtschaft	1'326'083.37	1'488'093.42	1'385'465.00	1'546'815.00	1'339'962.95	1'496'173.10
	Nettoertrag	162'010.05		161'350.00		156'210.15	
81	Landwirtschaft	796.70		2'700.00		654.90	
	Nettoaufwand		796.70		2'700.00		654.90
811	Verwaltung, Vollzug und Kontrolle	796.70		2'700.00		654.90	
	Nettoaufwand		796.70		2'700.00		654.90
8110	Verwaltung, Vollzug und Kontrolle	796.70		2'700.00		654.90	
3010.01	Löhne Verwaltungs- und Betriebspersonal	795.65		2'600.00		631.70	
3050.01	AG-Beiträge AHV, IV, EO, ALV, Verwaltungskosten			30.00			
3053.01	AG-Beiträge an Unfallversicherungen	1.05		10.00		0.80	
3054.01	AG-Beiträge an Familienausgleichskasse			10.00			
3170.01	Reisekosten und Spesen			50.00		22.40	
82	Forstwirtschaft	141.20	2'578.80		2'600.00		2'600.30
	Nettoertrag	2'437.60		2'600.00		2'600.30	
820	Forstwirtschaft	141.20	2'578.80		2'600.00		2'600.30
	Nettoertrag	2'437.60		2'600.00		2'600.30	
8200	Forstwirtschaft	141.20	2'578.80		2'600.00		2'600.30
3137.01	Steuern und Abgaben	141.20					
4470.01	Pacht- und Mietzinse Liegenschaften VV		2'578.80		2'600.00		2'600.30
87	Brennstoffe und Energie	1'325'145.47	1'485'514.62	1'382'765.00	1'544'215.00	1'339'308.05	1'493'572.80
	Nettoertrag	160'369.15		161'450.00		154'264.75	
871	Elektrizität	1'320'514.57	1'485'514.62	1'374'215.00	1'544'215.00	1'336'658.05	1'493'572.80

12.2 Erfolgsrechnung nach Funktionen

		Rechnung 2021		Budget 2021		Rechnung 2020	
		Aufwand	Ertrag	Aufwand	Ertrag	Aufwand	Ertrag
	Nettoertrag	165'000.05		170'000.00		156'914.75	
8710	Elektrizität allgemein		165'000.05		170'000.00		156'914.75
4602.01	Konzessionsabgaben		165'000.05		170'000.00		156'914.75
8711	Elektrizitätsnetz [Gemeindebetrieb]	804'931.10	804'931.10	866'100.00	866'100.00	828'730.77	828'730.77
3010.01	Löhne Verwaltungs- und Betriebspersonal	18'409.45		19'000.00		20'219.05	
3050.01	AG-Beiträge AHV, IV, EO, ALV, Verwaltungskosten	1'191.90		1'200.00		1'280.30	
3053.01	AG-Beiträge an Unfallversicherungen	91.30		100.00		110.70	
3054.01	AG-Beiträge an Familienausgleichskasse	294.45		350.00		323.55	
3090.41	Aus- und Weiterbildung des Personals EV	1'500.00		1'500.00		530.00	
3099.41	Übriger Personalaufwand EV	140.15					
3101.41	Betriebs- und Verbrauchsmaterial EV			700.00		547.45	
3101.42	Netznutzungsentgelt Vorlieferant	255'611.20		280'000.00		256'761.35	
3101.45	Swissgrid Systemdienstleistungen SDL	12'832.28		13'300.00		12'559.80	
3101.46	Netzzuschlag (Art. 35 EnG)	185'243.19		192'000.00		177'972.40	
3102.41	Drucksachen, Publikationen EV	360.00		350.00		369.95	
3111.41	Anschaffung Maschinen, Geräte und Fahrzeuge EV	2'025.00		1'400.00			
3130.41	Dienstleistungen Dritter EV	33'952.16		25'300.00		28'414.30	
3132.43	Dienstleistungen Messwesen			7'000.00			
3134.41	Sach- und Haftpflichtversicherungsprämien EV	3'740.40		3'900.00		3'734.90	
3143.41	Unterhalt Leitungsnetz NE7 (lokales Verteilnetz)	10'073.25		21'000.00		10'001.55	
3143.42	Unterhalt Leitungsnetz NE5 (reg. Verteilnetz)			2'000.00			
3144.41	Unterhalt Hochbauten, Gebäude EV (Trafo)			1'000.00			
3151.41	Unterhalt Maschinen, Geräte und Fahrzeuge EV	2'466.70				2'603.10	
3151.42	Unterhalt Zähler/Messwesen			3'000.00			
3151.43	Unterhalt Rundsteueranlagen			1'000.00			
3158.41	Unterhalt immaterielle Anlagen EV (Software)	8'673.00		9'500.00		3'280.80	
3170.41	Reisekosten und Spesen EV	347.50		600.00		44.50	
3180.41	Wertberichtigung auf Forderungen EV	3'200.00				-3'200.00	
3181.41	Tatsächliche Forderungsverluste EV	50.53		500.00		728.10	
3199.41	Vorsteuerkürzungen MWST, übriger Betriebsaufwand EV	748.25		2'400.00		1'125.75	
3300.31	Planmässige Abschreibungen Tiefbauten	14'286.00		21'400.00		11'033.47	
3300.61	Planmässige Abschreibungen Mobilien	1'035.00					
3602.41	Konzessionsabgabe	165'000.05		170'000.00		156'914.75	
3612.41	Verrechnung von Dienstleistungen gemeindeintern EV	50'273.50		50'000.00		50'000.00	
3893.41	Einlage in Spezialfinanzierung Werterhalt EV	8'500.00		10'500.00		59'500.00	
4240.40	Netznutzungsentgelt NE 5		58'016.15		109'200.00		32'577.65
4240.41	Netznutzungsentgelt NE 7		357'385.90		348'600.00		376'058.05
4240.45	Ertrag Systemdienstleitungen SDL		12'901.70		13'300.00		12'346.50

12.2 Erfolgsrechnung nach Funktionen

		Rechnung 2021		Budget 2021		Rechnung 2020	
		Aufwand	Ertrag	Aufwand	Ertrag	Aufwand	Ertrag
4240.46	Netzzuschlag (Art. 35 EnG)		185'445.30		191'000.00		177'467.35
4240.48	Ertrag Konzessionsabgaben		165'000.05		170'000.00		156'914.75
4240.49	Übrige Benützunggebühren		1'450.00				2'350.00
4240.54	Netzkostenbeiträge (Anschlussgebühren) EV		8'500.00		10'500.00		59'500.00
4409.41	Verrechnete Aktivzinsen		461.00		2'100.00		483.00
4612.02	Entschädigungen gemeindeintern (Verrechnungen SF/IR)		450.00				
4893.41	Entnahme aus Spezialfinanzierung Werterhalt		15'321.00		21'400.00		11'033.47
9010.41	Ertragsüberschuss EV	24'885.84		27'100.00		33'875.00	
8712	Elektrizitätswerk [Gemeindebetrieb]	490'081.67	490'081.67	473'765.00	473'765.00	486'771.88	486'771.88
3010.01	Löhne Verwaltungs- und Betriebspersonal	4'590.15		4'750.00		5'981.30	
3050.01	AG-Beiträge AHV, IV, EO, ALV, Verwaltungskosten	297.50		300.00		385.75	
3053.01	AG-Beiträge an Unfallversicherungen	22.75		50.00		32.60	
3054.01	AG-Beiträge an Familienausgleichskasse	73.50		100.00		95.60	
3090.41	Aus- und Weiterbildung des Personals EV	375.00		375.00		180.00	
3099.41	Übriger Personalaufwand EV	131.10					
3101.41	Betriebs- und Verbrauchsmaterial EV					136.85	
3101.43	Energieeinkauf Vorlieferant	394'150.75		380'500.00		391'144.50	
3101.44	Energieeinkauf HKN	24'480.00		19'500.00		24'780.00	
3102.41	Drucksachen, Publikationen EV	240.00		240.00		220.00	
3130.41	Dienstleistungen Dritter EV	8'903.97		10'150.00		9'729.08	
3158.41	Unterhalt immaterielle Anlagen EV (Software)	5'782.00		6'300.00		2'187.20	
3170.41	Reisekosten und Spesen EV	86.70		400.00		29.70	
3181.41	Tatsächliche Forderungsverluste EV	27.40		500.00		628.30	
3199.41	Vorsteuerkürzungen MWST, übriger Betriebsaufwand EV	920.85		600.00		1'241.00	
3612.41	Verrechnung von Dienstleistungen gemeindeintern EV	50'000.00		50'000.00		50'000.00	
4240.42	Energieverkauf GV		407'742.80		379'800.00		413'875.15
4240.43	Energieverkauf MV		16'670.50		17'800.00		14'417.70
9011.41	Aufwandüberschuss EV		65'668.37		76'165.00		58'479.03
8714	Elektrizität (Dienstleistungen an Dritte)	25'501.80	25'501.80	34'350.00	34'350.00	21'155.40	21'155.40
3010.01	Löhne Verwaltungs- und Betriebspersonal	505.60		1'500.00			
3050.01	AG-Beiträge AHV, IV, EO, ALV, Verwaltungskosten	32.80		100.00			
3053.01	AG-Beiträge an Unfallversicherungen	2.50		20.00			
3054.01	AG-Beiträge an Familienausgleichskasse	8.10		30.00			
3090.41	Aus- und Weiterbildung des Personals EV			1'000.00			
3130.42	DL Dritter für öffentliche Beleuchtung	3'882.85		6'600.00		4'432.75	
3130.43	DL Dritter für Ökostrom-Produkte	439.05		600.00		552.45	
3132.42	Hausinstallationskontrolle	19'680.00		18'000.00		13'140.00	
3143.43	Unterhalt öffentliche Beleuchtung	643.10		6'000.00		2'751.60	

12.2 Erfolgsrechnung nach Funktionen

		Rechnung 2021		Budget 2021		Rechnung 2020	
		Aufwand	Ertrag	Aufwand	Ertrag	Aufwand	Ertrag
3199.41	Vorsteuerkürzungen MWST, übriger Betriebsaufwand EV	307.80				278.60	
3612.41	Verrechnung von Dienstleistungen gemeindeintern EV			500.00			
4240.44	Ertrag Ökostrom-Produkte		409.40		700.00		529.55
4240.45	Ertrag Systemdienstleitungen SDL		100.00				
4240.49	Übrige Benützunggebühren		3'800.00		3'800.00		3'800.00
4611.41	Entschädigungen von Kantonen und Konkordaten EV		2'784.60		8'000.00		3'088.00
4612.41	Entschädigungen von Gemeinden und Gemeindeverbänden		4'086.50		4'000.00		4'115.48
9011.41	Aufwandüberschuss EV		14'321.30		17'850.00		9'622.37
879	Energie	4'630.90		8'550.00		2'650.00	
	Nettoaufwand		4'630.90		8'550.00		2'650.00
8790	Energie allgemein	4'630.90		8'550.00		2'650.00	
3000.01	Löhne, Tag- und Sitzungsgelder an Behörden und Kommissionen	240.00					
3050.01	AG-Beiträge AHV, IV, EO, ALV, Verwaltungskosten	2.55					
3052.01	AG-Beiträge an Pensionskassen	0.35					
3053.01	AG-Beiträge an Unfallversicherungen	0.55					
3054.01	AG-Beiträge an Familienausgleichskasse	0.60					
3055.01	AG-Beiträge an Krankentaggeldversicherungen	0.10					
3130.01	Dienstleistungen Dritter	2'794.75		4'650.00		2'650.00	
3199.03	Übriger Betriebsaufwand			3'900.00			
3320.91	Planmässige Abschreibungen übrige imm. Anlagen	1'592.00					
9	Finanzen und Steuern	968'756.34	5'044'013.30	749'305.00	5'084'000.00	984'871.94	4'907'349.15
	Nettoertrag	4'075'256.96		4'334'695.00		3'922'477.21	
91	Steuern	-15'653.05	4'310'917.25	48'000.00	4'402'600.00	16'922.00	4'405'816.85
	Nettoertrag	4'326'570.30		4'354'600.00		4'388'894.85	
910	Steuern	-15'653.05	4'310'917.25	48'000.00	4'402'600.00	16'922.00	4'405'816.85
	Nettoertrag	4'326'570.30		4'354'600.00		4'388'894.85	
9100	Allgemeine Gemeindesteuern	-16'935.40	3'766'856.80	47'000.00	3'868'200.00	16'865.75	3'827'230.70
3180.01	Wertberichtigungen auf Forderungen	-34'000.00		20'000.00		-4'800.00	
3181.01	Tatsächliche Forderungsverluste	17'064.60		27'000.00		21'665.75	
4000.01	Einkommenssteuern		3'210'380.95		3'454'500.00		3'373'103.30
4000.21	Nachsteuern und Bussen		3'892.25		5'000.00		578.70
4000.41	Aktive Steuerauscheidungen Einkommen		63'514.05		100'000.00		97'960.45
4000.51	Passive Steuerauscheidungen Einkommen		-97'389.20		-125'000.00		-104'448.25

12.2 Erfolgsrechnung nach Funktionen

		Rechnung 2021		Budget 2021		Rechnung 2020	
		Aufwand	Ertrag	Aufwand	Ertrag	Aufwand	Ertrag
4000.61	Pauschale Steueranrechnung natürliche Personen		-517.55		-6'000.00		-1'103.25
4001.01	Vermögenssteuern		256'268.65		290'100.00		280'344.85
4001.41	Aktive Steuerauscheidungen Vermögen		13'703.15		18'000.00		14'889.25
4001.51	Passive Steuerauscheidungen Vermögen		-15'448.95		-12'000.00		-11'937.10
4002.01	Quellensteuern		34'094.80		26'000.00		45'388.50
4002.11	Quellensteuern ausserhalb der Ertragsabrechnung (BGSA)		2'932.00		1'000.00		1'711.05
4010.01	Gewinnsteuern		309'928.45		217'000.00		295'441.55
4010.41	Aktive Steuerauscheidungen Gewinnsteuern		24'722.20		40'000.00		14'163.45
4010.51	Passive Steuerauscheidung Gewinnsteuern		-106'249.60		-140'000.00		-167'361.05
4010.71	Rückstellungen für Steuerteilungen juristische Personen		52'700.00		-13'000.00		-20'800.00
4011.01	Kapitalsteuern		770.00		5'100.00		2'401.00
4011.41	Aktive Steuerauscheidungen Kapitalsteuern		4'409.25		600.00		127.00
4011.51	Passive Steuerauscheidungen Kapitalsteuern		-101.80		-100.00		-94.40
4019.01	Holdingssteuern						60.70
4029.01	Eingang abgeschriebene Steuern		9'248.15		7'000.00		6'804.95
9101	Sondersteuern	1'231.80	152'622.70	1'000.00	130'000.00		188'034.90
3181.01	Tatsächliche Forderungsverluste	1'231.80		1'000.00			
4022.01	Grundstückgewinnsteuern		48'434.95		50'000.00		71'562.00
4022.11	Sonderveranlagungen		104'187.75		80'000.00		116'472.90
9102	Liegenschaftssteuern	50.55	391'437.75		404'400.00	56.25	390'551.25
3181.01	Tatsächliche Forderungsverluste	50.55				56.25	
4021.01	Liegenschaftssteuern		391'437.75		404'400.00		390'551.25
93	Finanz- und Lastenausgleich	341'590.00	375'527.40	336'720.00	365'200.00	333'217.00	359'909.60
	Nettoertrag	33'937.40		28'480.00		26'692.60	
930	Finanz- und Lastenausgleich	341'590.00	375'527.40	336'720.00	365'200.00	333'217.00	359'909.60
	Nettoertrag	33'937.40		28'480.00		26'692.60	
9300	Finanz- und Lastenausgleich	341'590.00	375'527.40	336'720.00	365'200.00	333'217.00	359'909.60
3621.61	Lastenausgleich neue Aufgabenteilung	341'590.00		336'720.00		333'217.00	
4621.63	Zuschuss soziodemografische Lasten		19'659.00		15'000.00		14'921.00
4622.71	Zuschuss Disparitätenabbau		351'414.00		346'000.00		340'551.00
4930.01	Interne Verrechnung von Betriebs- und Verwaltungskosten		4'454.40		4'200.00		4'437.60
95	Ertragsanteile, übrige		18'887.10		8'500.00		7'309.70
	Nettoertrag	18'887.10		8'500.00		7'309.70	

12.2 Erfolgsrechnung nach Funktionen

		Rechnung 2021		Budget 2021		Rechnung 2020	
		Aufwand	Ertrag	Aufwand	Ertrag	Aufwand	Ertrag
950	Ertragsanteile, übrige		18'887.10		8'500.00		7'309.70
	Nettoertrag	18'887.10		8'500.00		7'309.70	
9500	Ertragsanteile, übrige		18'887.10		8'500.00		7'309.70
4024.01	Erbschafts- und Schenkungssteuer		11'186.95				993.55
4600.01	Ertragsanteile an Direkter Bundessteuer		7'700.15		8'500.00		6'316.15
96	Vermögens- und Schuldenverwaltung	77'969.56	120'315.95	76'200.00	92'300.00	73'982.31	133'793.65
	Nettoertrag	42'346.39		16'100.00		59'811.34	
961	Zinsen	30'238.33	17'492.10	22'800.00	24'500.00	18'358.99	19'862.70
	Nettoaufwand		12'746.23				
	Nettoertrag			1'700.00		1'503.71	
9610	Zinsen	30'238.33	17'492.10	22'800.00	24'500.00	18'358.99	19'862.70
3181.02	Abschreibungen Verzugszinse Steuern	571.85		1'000.00		753.00	
3400.01	Verzinsung laufende Verbindlichkeiten	12'342.93				516.64	
3401.01	Verzinsung kurzfristige Finanzverbindlichkeiten					342.80	
3406.01	Verzinsung langfristige Finanzverbindlichkeiten	13'500.00		13'500.00		13'500.00	
3409.01	Verrechnete Passivzinsen	1'132.05		4'300.00		1'228.05	
3499.01	Vergütungszinsen auf Steuern	2'691.50		4'000.00		2'018.50	
4401.02	Verzugszinsen auf Steuern		14'190.10		19'000.00		16'560.75
4910.01	Interne Verrechnung von Dienstleistungen		3'302.00				
4940.01	Interne Verrechnung von kalk. Zinsen und Finanzaufwand				5'500.00		3'301.95
963	Liegenschaften des Finanzvermögens	45'382.80	58'123.85	50'900.00	64'200.00	53'267.95	60'530.95
	Nettoertrag	12'741.05		13'300.00		7'263.00	
9630	Liegenschaften des Finanzvermögens	45'382.80	58'123.85	50'900.00	64'200.00	53'267.95	60'530.95
3430.01	Baulicher Unterhalt Liegenschaften FV	1'413.80		2'000.00		9'400.80	
3431.01	Nicht baulicher Unterhalt Liegenschaften FV	788.80		900.00		821.80	
3439.01	Übriger Liegenschaftsaufwand FV	1'406.70		1'500.00		1'890.95	
3893.01	Einlagen in Vorfinanzierungen des EK	31'964.00		32'000.00		31'964.00	
3930.01	Interne Verrechnung von Betriebs- und Verwaltungskosten	6'507.50		9'000.00		5'888.45	
3940.01	Interne Verrechnung von kalk. Zinsen und Finanzaufwand	3'302.00		5'500.00		3'301.95	
4430.01	Pacht- und Mietzinse Liegenschaften FV		49'955.00		55'000.00		45'207.00
4439.01	Übriger Liegenschaftsertrag FV		6'755.05		7'200.00		5'923.15
4893.01	Entnahmen aus Vorfinanzierungen des EK		1'413.80		2'000.00		9'400.80
969	Finanzvermögen	2'348.43	44'700.00	2'500.00	3'600.00	2'355.37	53'400.00

12.2 Erfolgsrechnung nach Funktionen

		Rechnung 2021		Budget 2021		Rechnung 2020	
		Aufwand	Ertrag	Aufwand	Ertrag	Aufwand	Ertrag
	Nettoertrag	42'351.57		1'100.00		51'044.63	
9690	Finanzvermögen	2'348.43	44'700.00	2'500.00	3'600.00	2'355.37	53'400.00
3130.01	Dienstleistungen Dritter	2'348.44		2'500.00		2'355.37	
3449.02	Übriger Finanzaufwand	-0.01					
4420.01	Dividenden Finanzvermögen		4'800.00		3'600.00		4'400.00
4440.01	Marktwertanpassungen Wertschriften		39'900.00				49'000.00
97	Rückverteilungen		295.20		1'200.00		519.35
	Nettoertrag	295.20		1'200.00		519.35	
971	Rückverteilungen aus CO2-Abgabe		295.20		1'200.00		519.35
	Nettoertrag	295.20		1'200.00		519.35	
9710	Rückverteilung aus CO2-Abgabe		295.20		1'200.00		519.35
4699.11	CO2-Abgabe		295.20		1'200.00		519.35
99	Nicht aufgeteilte Posten	564'849.83	218'070.40	288'385.00	214'200.00	560'750.63	
	Nettoaufwand		346'779.43		74'185.00		560'750.63
990	Nicht aufgeteilte Posten	365'380.00		188'385.00		267'962.05	
	Nettoaufwand		365'380.00		188'385.00		267'962.05
9900	Nicht aufgeteilte Posten	185'160.00		8'135.00		87'742.05	
3894.01	Einlagen in finanzpolitische Reserven	185'160.00		8'135.00		87'742.05	
9901	Abschreibung bestehendes Verwaltungsvermögen	180'220.00		180'250.00		180'220.00	
3300.92	Planm. Abschr. Übr. Sachanlagen VV (bish. VV, 8 Jahre)	180'220.00		180'250.00		180'220.00	
995	Neutrale Aufwendungen und Erträge	104'891.50	218'070.40	100'000.00	214'200.00		
	Nettoertrag	113'178.90		114'200.00			
9950	Neutrale Aufwendungen und Erträge	104'891.50	218'070.40	100'000.00	214'200.00		
3896.01	Einlage in die Schwankungsreserve	104'891.50		100'000.00			
4896.01	Entnahmen aus Neubewertungsreserve		218'070.40		214'200.00		
999	Abschluss	94'578.33				292'788.58	
	Nettoaufwand		94'578.33				292'788.58
9990	Abschluss	94'578.33				292'788.58	

12.2 Erfolgsrechnung nach Funktionen

		Rechnung 2021		Budget 2021		Rechnung 2020	
		Aufwand	Ertrag	Aufwand	Ertrag	Aufwand	Ertrag
9000.01	Ertragsüberschuss	94'578.33				292'788.58	

12.3 Erfolgsrechnung nach Sachgruppen

		Rechnung 2021		Budget 2021		Rechnung 2020	
		Aufwand	Ertrag	Aufwand	Ertrag	Aufwand	Ertrag
	Erfolgsrechnung	8'644'873.12	8'644'873.12	8'760'395.00	8'760'395.00	8'513'954.84	8'513'954.84
3	Aufwand	8'470'653.00		8'733'295.00		8'103'405.26	
30	Personalaufwand	1'255'650.05		1'233'155.00		1'282'916.35	
300	Behörden und Kommissionen	66'363.00		62'130.00		59'632.80	
3000	Löhne, Tag- und Sitzungsgelder an Behörden und Kom..	66'363.00		62'130.00		59'632.80	
3000.01	Löhne, Tag- und Sitzungsgelder an Behörden und Kommis..	66'363.00		62'130.00		59'632.80	
301	Löhne des Verwaltungs- und Betriebspersonals	991'329.05		965'550.00		1'009'459.30	
3010	Löhne des Verwaltungs- und Betriebspersonals	991'329.05		965'550.00		1'009'459.30	
3010.01	Löhne Verwaltungs- und Betriebspersonal	991'329.05		965'550.00		1'009'762.50	
3010.09	Taggelder von Kranken- und Unfallversicherungen, EO					-303.20	
304	Zulagen	6'244.00		5'850.00		6'068.00	
3040	Kinder- und Ausbildungszulagen	6'244.00		5'850.00		6'068.00	
3040.01	Kinder- und Ausbildungszulagen	6'244.00		5'850.00		6'068.00	
305	Arbeitgeberbeiträge	166'488.60		157'460.00		173'949.90	
3050	AG-Beitr.AHV,IV,EO,ALV,Verwaltungskosten	65'239.60		63'240.00		65'277.35	
3050.01	AG-Beiträge AHV, IV, EO, ALV, Verwaltungskosten	65'239.60		63'240.00		65'277.35	
3052	AG-Beiträge an Pensionskassen	70'722.10		64'300.00		78'015.30	
3052.01	AG-Beiträge an Pensionskassen	70'722.10		64'300.00		78'015.30	
3053	AG-Beiträge an Unfallversicherungen	9'929.90		9'300.00		9'921.35	
3053.01	AG-Beiträge an Unfallversicherungen	9'929.90		9'300.00		9'921.35	
3054	AG-Beiträge an Familienausgleichskasse	16'175.70		16'220.00		16'308.45	
3054.01	AG-Beiträge an Familienausgleichskasse	16'175.70		16'220.00		16'308.45	
3055	AG-Beiträge an Krankentaggeldvers.	4'421.30		4'400.00		4'427.45	
3055.01	AG-Beiträge an Krankentaggeldversicherungen	4'421.30		4'400.00		4'427.45	

12.3 Erfolgsrechnung nach Sachgruppen

		Rechnung 2021		Budget 2021		Rechnung 2020	
		Aufwand	Ertrag	Aufwand	Ertrag	Aufwand	Ertrag
309	Übriger Personalaufwand	25'225.40		42'165.00		33'806.35	
3090	Aus- und Weiterbildung des Personals	14'971.85		31'515.00		20'311.30	
3090.01	Aus- und Weiterbildung des Personals	13'096.85		28'640.00		19'601.30	
3090.41	Aus- und Weiterbildung des Personals EV	1'875.00		2'875.00		710.00	
3091	Personalwerbung	2'724.80		1'800.00		5'988.40	
3091.01	Personalwerbung	2'724.80		1'800.00		5'988.40	
3099	Übriger Personalaufwand	7'528.75		8'850.00		7'506.65	
3099.01	Übriger Personalaufwand	6'819.50		8'850.00		7'506.65	
3099.11	Übriger Personalaufwand WV	438.00					
3099.41	Übriger Personalaufwand EV	271.25					
31	Sach- und übriger Betriebsaufwand	2'149'343.23		2'492'445.00		2'069'599.49	
310	Material- und Warenaufwand	1'128'209.64		1'173'890.00		1'116'744.97	
3100	Büromaterial	4'701.90		8'900.00		7'481.15	
3100.01	Büromaterial	4'701.90		8'900.00		7'481.15	
3101	Betriebs-, Verbrauchsmaterial	965'776.77		993'150.00		955'441.75	
3101.01	Betriebs- und Verbrauchsmaterial	46'331.45		43'550.00		33'441.85	
3101.02	Tageskarten SBB	42'000.00		56'000.00		56'000.00	
3101.11	Betriebs- und Verbrauchsmaterial WV	2'205.60		4'500.00		72.45	
3101.21	Betriebs- und Verbrauchsmaterial AW	429.95		100.00			
3101.31	Betriebs- und Verbrauchsmaterial Abfall	2'492.35		3'000.00		2'025.10	
3101.41	Betriebs- und Verbrauchsmaterial EV			700.00		684.30	
3101.42	Netznutzungsentgelt Vorlieferant	255'611.20		280'000.00		256'761.35	
3101.43	Energieeinkauf Vorlieferant	394'150.75		380'500.00		391'144.50	
3101.44	Energieeinkauf HKN	24'480.00		19'500.00		24'780.00	
3101.45	Swissgrid Systemdienstleistungen SDL	12'832.28		13'300.00		12'559.80	
3101.46	Netzzuschlag (Art. 35 EnG)	185'243.19		192'000.00		177'972.40	
3102	Drucksachen, Publikationen	32'318.80		34'090.00		32'360.60	
3102.01	Drucksachen, Publikationen	31'718.80		33'500.00		31'770.65	
3102.41	Drucksachen, Publikationen EV	600.00		590.00		589.95	
3103	Fachliteratur, Zeitschriften	14'136.55		13'250.00		13'674.15	
3103.01	Bücher, Fachliteratur, Zeitschriften	14'136.55		13'250.00		13'674.15	

12.3 Erfolgsrechnung nach Sachgruppen

		Rechnung 2021		Budget 2021		Rechnung 2020	
		Aufwand	Ertrag	Aufwand	Ertrag	Aufwand	Ertrag
3104	Lehrmittel	85'279.97		90'900.00		83'711.87	
3104.01	Schulmaterial und Lehrmittel	65'182.47		67'700.00		65'615.32	
3104.02	Schulmaterial und Lehrmittel IBEM-Region	3'690.55		6'000.00		3'707.25	
3104.03	Schulmaterial Werken	16'098.00		15'700.00		12'959.60	
3104.04	Schulmaterial und Lehrmittel Hauswirtschaft	308.95		1'500.00		1'429.70	
3105	Lebensmittel	25'398.60		32'800.00		23'655.60	
3105.01	Lebensmittel	25'398.60		32'800.00		23'655.60	
3106	Medizinisches Material	70.80		200.00			
3106.01	Medizinisches Material, Vorbeugungsmassnahmen	70.80		200.00			
3109	Übriger Material- und Warenaufwand	526.25		600.00		419.85	
3109.01	Übriger Material- und Warenaufwand	526.25		600.00		419.85	
311	Nicht aktivierbare Anlagen	64'722.27		88'250.00		99'591.25	
3110	Büromöbel und Geräte	5'450.45		2'000.00		1'518.65	
3110.01	Anschaffung Büromobiliar und -geräte	5'450.45		2'000.00		1'518.65	
3111	Maschinen, Geräte und Fahrzeuge	5'818.20		7'400.00		24.95	
3111.01	Anschaffung Maschinen, Geräte und Fahrzeuge	3'793.20		6'000.00		24.95	
3111.41	Anschaffung Maschinen, Geräte und Fahrzeuge EV	2'025.00		1'400.00			
3112	Kleider, Wäsche, Vorhänge	178.75		650.00		686.30	
3112.01	Anschaffung Kleider, Wäsche, Vorhänge	178.75		650.00		686.30	
3113	Hardware	24'769.70		24'800.00		46'460.55	
3113.01	Anschaffung IT-Geräte und Drucker (Hardware)	24'769.70		24'800.00		46'460.55	
3118	Immateriellen Anlagen	6'872.12		21'500.00		7'147.20	
3118.01	Anschaffung Software und Lizenzen	6'872.12		21'500.00		7'147.20	
3119	Übrige nicht aktivierbare Anlagen	21'633.05		31'900.00		43'753.60	
3119.01	Übrige Anschaffungen	21'633.05		31'900.00		43'753.60	
312	Ver- und Entsorgung Liegenschaften Verwaltungsverm..	84'764.85		102'050.00		73'233.95	
3120	Ver- und Entsorgung Liegenschaften Verwaltungsverm..	84'764.85		102'050.00		73'233.95	

12.3 Erfolgsrechnung nach Sachgruppen

		Rechnung 2021		Budget 2021		Rechnung 2020	
		Aufwand	Ertrag	Aufwand	Ertrag	Aufwand	Ertrag
3120.01	Heizmaterial, Energie, Wasser, Abwasser, Kehricht	78'301.40		92'050.00		66'246.40	
3120.11	Heizmaterial, Energie, Wasser, Abwasser, Kehricht WV	6'463.45		10'000.00		6'987.55	
313	Dienstleistungen und Honorare	423'239.44		477'115.00		346'024.82	
3130	Dienstleistungen Dritter	218'773.19		252'015.00		234'394.67	
3130.01	Dienstleistungen Dritter	83'082.96		96'765.00		98'014.66	
3130.02	Nachführung Vermessungswerk	3'569.05		7'000.00		1'483.05	
3130.03	Mahlzeitendienst Spitex	916.00		1'500.00		908.00	
3130.04	Dienstleistungen Dritter für Grabunterhalt	4'402.20		5'000.00		4'540.75	
3130.11	Dienstleistungen Dritter WV	4'460.45		12'700.00		4'184.75	
3130.21	Dienstleistungen Dritter AW	2'426.55		10'300.00		9'091.20	
3130.31	Dienstleistungen Dritter Abfall	-11.60		200.00		311.48	
3130.32	Abfuhrkosten Hauskehricht / Sperrgut	39'884.00		41'000.00		39'884.00	
3130.33	Abfuhrkosten Spezialsammlungen (Glas/Blech/Papier etc.)	5'925.25		8'900.00		6'775.80	
3130.34	Abfuhrkosten Grüngut	26'940.30		26'000.00		26'072.40	
3130.41	Dienstleistungen Dritter EV	42'856.13		35'450.00		38'143.38	
3130.42	DL Dritter für öffentliche Beleuchtung	3'882.85		6'600.00		4'432.75	
3130.43	DL Dritter für Ökostrom-Produkte	439.05		600.00		552.45	
3131	Planungen und Projektierungen Dritter	23'838.90		56'000.00		15'690.15	
3131.01	Planungen und Projektierungen Dritter	23'838.90		50'000.00		15'690.15	
3131.11	Planungen und Projektierungen Dritter WV			3'000.00			
3131.21	Planungen und Projektierungen Dritter AW			3'000.00			
3132	Honor.ext.Berater,Gutachter,Fachexp.etc.	118'715.00		104'200.00		37'064.20	
3132.01	Honorare externe Berater, Gutachter, Fachexperten	99'035.00		79'200.00		23'924.20	
3132.42	Hausinstallationskontrolle	19'680.00		18'000.00		13'140.00	
3132.43	Dienstleistungen Messwesen			7'000.00			
3133	Informatik-Nutzungsaufwand	24'452.25		22'700.00		21'550.30	
3133.01	Informatik-Nutzungsaufwand	19'573.65		16'950.00		16'682.95	
3133.11	Informatik-Nutzungsaufwand WV	3'959.35		4'750.00		3'948.15	
3133.21	Informatik-Nutzungsaufwand AW	919.25		1'000.00		919.20	
3134	Sachversicherungsprämien	30'455.70		35'700.00		30'208.30	
3134.01	Sach- und Haftpflichtversicherungsprämien	25'607.50		30'600.00		25'367.25	
3134.11	Sach- und Haftpflichtversicherungsprämien WV	1'107.80		1'200.00		1'106.15	
3134.41	Sach- und Haftpflichtversicherungsprämien EV	3'740.40		3'900.00		3'734.90	

12.3 Erfolgsrechnung nach Sachgruppen

		Rechnung 2021		Budget 2021		Rechnung 2020	
		Aufwand	Ertrag	Aufwand	Ertrag	Aufwand	Ertrag
3136	Honorare privatärztlicher Tätigkeit	4'860.00		4'600.00		5'250.00	
3136.01	Honorare privatärztliche Tätigkeit	4'860.00		4'600.00		5'250.00	
3137	Steuern und Abgaben	2'144.40		1'900.00		1'867.20	
3137.01	Steuern und Abgaben	2'144.40		1'900.00		1'867.20	
314	Baulicher Unterhalt im betrieblicher Unterhalt	281'128.05		383'500.00		262'770.80	
3140	Unterhalt an Grundstücken	54'444.25		54'500.00		79'602.65	
3140.01	Unterhalt Parkanlagen, Plätze	54'444.25		54'500.00		79'602.65	
3141	Unterhalt Strassen/Verkehrswege	37'190.80		36'700.00		22'267.80	
3141.01	Unterhalt Strassen / Verkehrswege	25'033.30		25'700.00		17'593.20	
3141.02	Schneeräumung	12'157.50		11'000.00		4'674.60	
3142	Unterhalt Wasserbau	1'917.10		5'000.00		413.55	
3142.01	Unterhalt Wasserbau	1'917.10		5'000.00		413.55	
3143	Unterhalt übrige Tiefbauten	32'824.10		84'000.00		50'678.85	
3143.11	Unterhalt übrige Tiefbauten WV	14'370.70		25'000.00		35'895.45	
3143.21	Unterhalt übrige Tiefbauten AW	7'737.05		30'000.00		2'030.25	
3143.41	Unterhalt Leitungsnetz NE7 (lokales Verteilnetz)	10'073.25		21'000.00		10'001.55	
3143.42	Unterhalt Leitungsnetz NE5 (reg. Verteilnetz)			2'000.00			
3143.43	Unterhalt öffentliche Beleuchtung	643.10		6'000.00		2'751.60	
3144	Unterhalt Hochbauten, Gebäude	154'751.80		203'300.00		109'807.95	
3144.01	Unterhalt Hochbauten, Gebäude	154'751.80		201'800.00		107'833.45	
3144.11	Unterhalt Hochbauten, Gebäude WV			500.00		1'974.50	
3144.41	Unterhalt Hochbauten, Gebäude EV (Trafo)			1'000.00			
315	Unterhalt Mobilien u.immater.Anlagen	102'563.20		98'010.00		78'163.35	
3150	Unterhalt Büromöbel und Geräte	523.65		1'350.00		641.60	
3150.01	Unterhalt Büromöbel und -geräte	523.65		1'350.00		641.60	
3151	Unterh.App.,Masch.,Geräte,Fahrz.,Werkz.	15'782.55		20'400.00		8'743.20	
3151.01	Unterhalt Maschinen, Geräte und Fahrzeuge	12'539.15		15'900.00		6'140.10	
3151.11	Unterhalt Maschinen, Geräte und Fahrzeuge WV	776.70		500.00			
3151.41	Unterhalt Maschinen, Geräte und Fahrzeuge EV	2'466.70				2'603.10	
3151.42	Unterhalt Zähler/Messwesen			3'000.00			

12.3 Erfolgsrechnung nach Sachgruppen

		Rechnung 2021		Budget 2021		Rechnung 2020	
		Aufwand	Ertrag	Aufwand	Ertrag	Aufwand	Ertrag
3151.43	Unterhalt Rundsteueranlagen			1'000.00			
3153	Informatik-Unterhalt (Hardware)	4'889.95		8'000.00		11'347.55	
3153.01	Unterhalt IT-Geräte, Drucker (Hardware)	4'889.95		8'000.00		11'347.55	
3156	Unterhalt medizinische Geräte	208.95		450.00			
3156.01	Unterhalt medizinische Geräte	208.95		450.00			
3158	Unterhalt immaterielle Anlagen	73'940.80		54'510.00		54'628.50	
3158.01	Unterhalt immaterielle Anlagen (Software)	59'485.80		38'710.00		49'160.50	
3158.41	Unterhalt immaterielle Anlagen EV (Software)	14'455.00		15'800.00		5'468.00	
3159	Unterhalt übrige mobile Anlagen	7'217.30		13'300.00		2'802.50	
3159.01	Unterhalt übrige Mobilien	7'217.30		13'300.00		2'802.50	
316	Mieten, Leasing, Pachten, Benützungsgb.	8'310.05		11'650.00		9'144.20	
3160	Miete und Pacht Liegenschaften	6'525.00		10'350.00		6'625.00	
3160.01	Miete und Pacht Liegenschaften	5'925.00		9'750.00		6'025.00	
3160.31	Miete und Pacht Liegenschaften Abfall	600.00		600.00		600.00	
3161	Mieten, Benützungskosten Anlagen	510.00		500.00		1'678.00	
3161.01	Miete, Benützungskosten Anlagen	510.00		500.00		1'678.00	
3169	Übrige Mieten und Benützungskosten	1'275.05		800.00		841.20	
3169.11	Wassergebühren andere Gemeinden	413.35					
3169.21	Abwassergebühren andere Gemeinden	861.70		800.00		841.20	
317	Spesenentschädigungen	51'461.05		69'480.00		48'359.55	
3170	Reisekosten und Spesen	35'527.75		35'380.00		25'753.10	
3170.01	Reisekosten und Spesen	27'958.55		28'380.00		23'072.90	
3170.02	Schülertransporte	6'095.00		5'500.00		2'166.00	
3170.11	Reisekosten und Spesen WV	640.00		400.00		340.00	
3170.21	Reisekosten und Spesen AW	400.00		100.00		100.00	
3170.41	Reisekosten und Spesen EV	434.20		1'000.00		74.20	
3171	Exkursionen, Schulreisen und Lager	15'933.30		34'100.00		22'606.45	
3171.01	Schulreisen, Exkursionen, Lager	15'933.30		34'100.00		22'606.45	

12.3 Erfolgsrechnung nach Sachgruppen

		Rechnung 2021		Budget 2021		Rechnung 2020	
		Aufwand	Ertrag	Aufwand	Ertrag	Aufwand	Ertrag
318	Wertberichtigungen auf Forderungen	-10'195.62		52'700.00		17'721.55	
3180	Wertberichtigungen auf Forderungen	-30'800.00		20'000.00		-8'000.00	
3180.01	Wertberichtigungen auf Forderungen	-34'000.00		20'000.00		-4'800.00	
3180.41	Wertberichtigung auf Forderungen EV	3'200.00				-3'200.00	
3181	Tatsächliche Forderungsverluste	20'604.38		32'700.00		25'721.55	
3181.01	Tatsächliche Forderungsverluste	19'931.35		30'000.00		23'527.95	
3181.02	Abschreibungen Verzugszinse Steuern	571.85		1'000.00		753.00	
3181.11	Tatsächliche Forderungsverluste WV					-0.15	
3181.21	Tatsächliche Forderungsverluste AW	0.05		500.00		0.10	
3181.31	Tatsächliche Forderungsverluste Abfall	23.20		200.00		84.25	
3181.41	Tatsächliche Forderungsverluste EV	77.93		1'000.00		1'356.40	
319	Verschiedener Betriebsaufwand	15'140.30		35'800.00		17'845.05	
3190	Schadenersatzleistungen	150.00		150.00		175.00	
3190.01	Schadenersatzleistungen (Überschussentschädigung)	150.00		150.00		175.00	
3192	Abgeltung von Rechten	3'358.10		3'900.00		3'242.50	
3192.01	Abgeltung von Rechten	317.75		900.00		582.50	
3192.11	Abgeltung von Rechten WV	3'040.35		3'000.00		2'660.00	
3199	Übriger Betriebsaufwand	11'632.20		31'750.00		14'427.55	
3199.01	Gemeinderatskredit	6'473.70		18'000.00		5'449.85	
3199.02	Seniorenratskredit	551.10		1'500.00		1'413.60	
3199.03	Übriger Betriebsaufwand	659.60		5'900.00		3'239.35	
3199.11	Vorsteuerkürzungen MWST, übriger Betriebsaufwand WV	751.65		1'250.00		463.05	
3199.21	Vorsteuerkürzungen MWST, übriger Betriebsaufwand AW	1'183.00		1'500.00		1'182.55	
3199.31	Vorsteuerkürzungen MWST, übriger Betriebsaufwand Abfall	36.25		600.00		33.80	
3199.41	Vorsteuerkürzungen MWST, übriger Betriebsaufwand EV	1'976.90		3'000.00		2'645.35	
33	Abschreibungen Verwaltungsvermögen	316'684.10		349'850.00		307'629.25	
330	Sachanlagen VV	314'415.10		342'850.00		306'952.25	
3300	Planm.Abschreibungen Sachanlagen	314'415.10		342'850.00		306'952.25	
3300.11	Planmässige Abschreibungen Strassen	30'272.40		35'100.00		27'871.17	
3300.31	Planmässige Abschreibungen Tiefbauten	39'156.70		63'700.00		35'129.08	
3300.41	Planmässige Abschreibungen Hochbauten	63'731.00		63'800.00		63'732.00	

12.3 Erfolgsrechnung nach Sachgruppen

		Rechnung 2021		Budget 2021		Rechnung 2020	
		Aufwand	Ertrag	Aufwand	Ertrag	Aufwand	Ertrag
3300.61	Planmässige Abschreibungen Mobilien	1'035.00					
3300.92	Planm. Abschr. Übr. Sachanlagen VV (bish. VV, 8 Jahre)	180'220.00		180'250.00		180'220.00	
332	Abschreibungen immaterielle Anlagen	2'269.00		7'000.00		677.00	
3320	Planm.Abschreibungen immat.Anlagen	2'269.00		7'000.00		677.00	
3320.91	Planmässige Abschreibungen übrige imm. Anlagen	2'269.00		7'000.00		677.00	
34	Finanzaufwand	33'275.77		26'200.00		29'719.54	
340	Zinsaufwand	26'974.98		17'800.00		15'587.49	
3400	Verzinsung laufende Verbindlichkeiten	12'342.93				516.64	
3400.01	Verzinsung laufende Verbindlichkeiten	12'342.93				516.64	
3401	Verzins.kurzfr.Finanzverbindlichkeiten					342.80	
3401.01	Verzinsung kurzfristige Finanzverbindlichkeiten					342.80	
3406	Verzins.langfr.Finanzverbindlichkeiten	13'500.00		13'500.00		13'500.00	
3406.01	Verzinsung langfristige Finanzverbindlichkeiten	13'500.00		13'500.00		13'500.00	
3409	Übrige Passivzinsen	1'132.05		4'300.00		1'228.05	
3409.01	Verrechnete Passivzinsen	1'132.05		4'300.00		1'228.05	
343	Liegenschaftenaufwand Finanzvermögen	3'609.30		4'400.00		12'113.55	
3430	Baulicher Unterhalt Liegenschaften FV	1'413.80		2'000.00		9'400.80	
3430.01	Baulicher Unterhalt Liegenschaften FV	1'413.80		2'000.00		9'400.80	
3431	Nicht baul.Unterhalt Liegenschaften FV	788.80		900.00		821.80	
3431.01	Nicht baulicher Unterhalt Liegenschaften FV	788.80		900.00		821.80	
3439	Übriger Liegenschaftsaufwand FV	1'406.70		1'500.00		1'890.95	
3439.01	Übriger Liegenschaftsaufwand FV	1'406.70		1'500.00		1'890.95	
349	Verschiedener Finanzaufwand	2'691.49		4'000.00		2'018.50	
3499	Übriger Finanzaufwand	2'691.49		4'000.00		2'018.50	
3499.01	Vergütungszinsen auf Steuern	2'691.50		4'000.00		2'018.50	
3449.02	Übriger Finanzaufwand	-0.01					

12.3 Erfolgsrechnung nach Sachgruppen

		Rechnung 2021		Budget 2021		Rechnung 2020	
		Aufwand	Ertrag	Aufwand	Ertrag	Aufwand	Ertrag
35	Einlagen in Fonds und Spezialfinanzierungen	207'460.55		144'700.00		183'282.00	
351	Einlagen in Fonds u.Spez.fin.im EK	207'460.55		144'700.00		183'282.00	
3510	Einlagen in Spezialfinanzierungen EK	207'460.55		144'700.00		183'282.00	
3510.11	Einlage in Spezialfinanzierung Werterhalt WV			54'500.00			
3510.12	Einlage in Spezialfinanzierung Werterhalt AW			54'600.00			
3510.51	Einlage in Spezialfinanzierung Werterhalt WV	82'990.55		18'300.00		79'872.00	
3510.52	Einlage in Spezialfinanzierung Werterhalt AW	124'470.00		17'300.00		103'410.00	
36	Transferaufwand	4'075'585.55		4'225'960.00		3'946'543.28	
360	Ertragsanteile an Dritte	165'000.05		170'000.00		156'914.75	
3620	Ertragsanteile an Gde.u.Gde.verbände	165'000.05		170'000.00		156'914.75	
3602.41	Konzessionsabgabe	165'000.05		170'000.00		156'914.75	
361	Entschädigungen an Gemeinwesen	2'450'621.10		2'554'850.00		2'350'051.93	
3611	Entschädigungen an Kantone u. Konkordate	2'036'067.15		2'140'700.00		1'987'186.65	
3611.01	Entschädigungen an Kantone und Konkordate	31'177.35		26'800.00		24'944.65	
3611.02	Lastenausgleichsbeiträge an Kanton	2'004'889.80		2'113'900.00		1'962'242.00	
3612	Entsch.an Gde. und Gde.verbände	414'553.95		414'150.00		362'865.28	
3612.01	Entschädigungen an Gemeinden und Gemeindeverbände	231'188.20		231'900.00		180'009.78	
3612.11	Verrechnung von Dienstleistungen gemeindeintern WV	30'495.75		30'875.00		30'415.25	
3612.21	Verrechnung von Dienstleistungen gemeindeintern AW	31'568.50		30'875.00		31'141.00	
3612.31	Verrechnung von Dienstleistungen gemeindeintern Abfall	21'028.00		20'000.00		21'299.25	
3612.41	Verrechnung von Dienstleistungen gemeindeintern EV	100'273.50		100'500.00		100'000.00	
362	Finanz- und Lastenausgleich	341'590.00		336'720.00		333'217.00	
3621	Finanz- und Lastenausgleich an Kanton	341'590.00		336'720.00		333'217.00	
3621.61	Lastenausgleich neue Aufgabenteilung	341'590.00		336'720.00		333'217.00	
363	Beiträge an Gemeinwesen und Dritte	1'113'154.20		1'164'390.00		1'106'359.60	
3631	Beiträge an Kantone und Konkordate	612'255.00		630'940.00		598'737.00	
3631.02	Lastenausgleichsbeiträge an Kanton	612'255.00		630'940.00		598'737.00	

12.3 Erfolgsrechnung nach Sachgruppen

		Rechnung 2021		Budget 2021		Rechnung 2020	
		Aufwand	Ertrag	Aufwand	Ertrag	Aufwand	Ertrag
3632	Beiträge an Gemeinden und Gde.verbände	249'002.50		270'200.00		241'984.05	
3632.01	Beiträge an Gemeinden und Gemeindeverbände	47'723.55		61'900.00		45'090.70	
3632.21	Beiträge an Gemeinden und Gemeindeverbände AW	196'649.00		202'800.00		191'085.00	
3632.31	Beiträge an Gemeinden und Gemeindeverbände Abfall	4'629.95		5'500.00		5'808.35	
3634	Beiträge an öffentliche Unternehmungen	31'483.10		31'900.00		31'495.65	
3634.01	Beiträge an öffentliche Unternehmungen	31'483.10		31'900.00		31'495.65	
3635	Beiträge an private Unternehmungen	124'042.40		133'800.00		124'685.35	
3635.01	Beiträge an private Unternehmungen	50'564.70		51'900.00		49'886.45	
3635.31	Beiträge an private Unternehmungen Abfall	73'477.70		81'900.00		74'798.90	
3636	Beitr.an priv.Organisat.o.Erwerbszweck	24'676.90		27'850.00		34'988.70	
3636.01	Beiträge an private Organisationen ohne Erwerbszweck	24'676.90		27'850.00		34'988.70	
3637	Beiträge an private Haushalte	71'694.30		69'700.00		74'468.85	
3637.01	Beiträge an private Haushalte	71'694.30		69'700.00		74'468.85	
366	Abschreibungen Investitionsbeiträge	5'220.20					
3660	Planm.Abschreibungen Investitionsbeitr.	5'220.20					
3660.51	Planm. Abschreibungen Inv.beiträge an priv. UN	5'220.20					
38	Ausserordentlicher Aufwand	330'515.50		154'485.00		180'284.05	
389	Einlagen in das Eigenkapital	330'515.50		154'485.00		180'284.05	
3893	Einlagen in Vorfinanzierungen des EK	40'464.00		46'350.00		92'542.00	
3893.01	Einlagen in Vorfinanzierungen des EK	31'964.00		35'850.00		33'042.00	
3893.41	Einlage in Spezialfinanzierung Werterhalt EV	8'500.00		10'500.00		59'500.00	
3894	Einlagen in finanzpolitische Reserven	185'160.00		8'135.00		87'742.05	
3894.01	Einlagen in finanzpolitische Reserven	185'160.00		8'135.00		87'742.05	
3896	Einlagen in Neubewertungsreserven	104'891.50		100'000.00			
3896.01	Einlage in die Schwankungsreserve	104'891.50		100'000.00			
39	Interne Verrechnungen	102'138.25		106'500.00		103'431.30	

12.3 Erfolgsrechnung nach Sachgruppen

		Rechnung 2021		Budget 2021		Rechnung 2020	
		Aufwand	Ertrag	Aufwand	Ertrag	Aufwand	Ertrag
390	Material- und Warenbezüge	300.00		300.00		300.00	
3900	Int.Verrechn.von Material- u.Warenbez.	300.00		300.00		300.00	
3900.01	Interne Verrechnung von Material- und Warenbezügen	300.00		300.00		300.00	
391	Dienstleistungen	82'622.50		82'800.00		84'533.25	
3910	Int.Verr.von Dienstleistungen	82'622.50		82'800.00		84'533.25	
3910.01	Interne Verrechnung von Dienstleistungen	82'622.50		82'800.00		84'533.25	
393	Betriebs- und Verwaltungskosten	15'913.75		17'900.00		15'296.10	
3930	Int. Verr. von Betriebs- u.Verwaltungsk.	15'913.75		17'900.00		15'296.10	
3930.01	Interne Verrechnung von Betriebs- und Verwaltungskosten	15'913.75		17'900.00		15'296.10	
394	Kalk.Zinsen u.Finanzaufwand	3'302.00		5'500.00		3'301.95	
3940	Int.Verr.von kalk.Zinsen u.Finanzaufw.	3'302.00		5'500.00		3'301.95	
3940.01	Interne Verrechnung von kalk. Zinsen und Finanzaufwand	3'302.00		5'500.00		3'301.95	
4	Ertrag		8'557'128.00		8'494'000.00		8'443'474.36
40	Fiskalertrag		4'329'664.20		4'409'600.00		4'413'810.40
400	Direkte Steuern natürliche Personen		3'471'430.15		3'751'600.00		3'696'487.50
4000	Einkommenssteuern natürliche Personen		3'179'880.50		3'428'500.00		3'366'090.95
4000.01	Einkommenssteuern		3'210'380.95		3'454'500.00		3'373'103.30
4000.21	Nachsteuern und Bussen		3'892.25		5'000.00		578.70
4000.41	Aktive Steuerauscheidungen Einkommen		63'514.05		100'000.00		97'960.45
4000.51	Passive Steuerauscheidungen Einkommen		-97'389.20		-125'000.00		-104'448.25
4000.61	Pauschale Steueranrechnung natürliche Personen		-517.55		-6'000.00		-1'103.25
4001	Vermögenssteuern natürliche Personen		254'522.85		296'100.00		283'297.00
4001.01	Vermögenssteuern		256'268.65		290'100.00		280'344.85
4001.41	Aktive Steuerauscheidungen Vermögen		13'703.15		18'000.00		14'889.25
4001.51	Passive Steuerauscheidungen Vermögen		-15'448.95		-12'000.00		-11'937.10
4002	Quellensteuern natürliche Personen		37'026.80		27'000.00		47'099.55
4002.01	Quellensteuern		34'094.80		26'000.00		45'388.50

12.3 Erfolgsrechnung nach Sachgruppen

		Rechnung 2021		Budget 2021		Rechnung 2020	
		Aufwand	Ertrag	Aufwand	Ertrag	Aufwand	Ertrag
4002.11	Quellensteuern ausserhalb der Ertragsabrechnung (BGSA)		2'932.00		1'000.00		1'711.05
401	Direkte Steuern juristische Personen		286'178.50		109'600.00		123'938.25
4010	Gewinnsteuern juristische Personen		281'101.05		104'000.00		121'443.95
4010.01	Gewinnsteuern		309'928.45		217'000.00		295'441.55
4010.41	Aktive Steuerauscheidungen Gewinnsteuern		24'722.20		40'000.00		14'163.45
4010.51	Passive Steuerauscheidung Gewinnsteuern		-106'249.60		-140'000.00		-167'361.05
4010.71	Rückstellungen für Steuerteilungen juristische Personen		52'700.00		-13'000.00		-20'800.00
4011	Kapitalsteuern juristische Personen		5'077.45		5'600.00		2'433.60
4011.01	Kapitalsteuern		770.00		5'100.00		2'401.00
4011.41	Aktive Steuerauscheidungen Kapitalsteuern		4'409.25		600.00		127.00
4011.51	Passive Steuerauscheidungen Kapitalsteuern		-101.80		-100.00		-94.40
4019	Übrige direkte Steuern juristische Personen						60.70
4019.01	Holdingssteuern						60.70
402	Übrige direkte Steuern		564'495.55		541'400.00		586'384.65
4021	Grundsteuern		391'437.75		404'400.00		390'551.25
4021.01	Liegenschaftssteuern		391'437.75		404'400.00		390'551.25
4022	Vermögensgewinnsteuern		152'622.70		130'000.00		188'034.90
4022.01	Grundstückgewinnsteuern		48'434.95		50'000.00		71'562.00
4022.11	Sonderveranlagungen		104'187.75		80'000.00		116'472.90
4024	Erbschafts- und Schenkungssteuern		11'186.95				993.55
4024.01	Erbschafts- und Schenkungssteuer		11'186.95				993.55
4029	Eingang abgeschriebene Steuern		9'248.15		7'000.00		6'804.95
4029.01	Eingang abgeschriebene Steuern		9'248.15		7'000.00		6'804.95
403	Besitz- und Aufwandsteuern		7'560.00		7'000.00		7'000.00
4033	Hundesteuer		7'560.00		7'000.00		7'000.00
4033.01	Hundetaxe		7'560.00		7'000.00		7'000.00
42	Entgelte		2'321'263.15		2'186'250.00		2'382'253.35

12.3 Erfolgsrechnung nach Sachgruppen

		Rechnung 2021		Budget 2021		Rechnung 2020	
		Aufwand	Ertrag	Aufwand	Ertrag	Aufwand	Ertrag
420	Ersatzabgaben		130'981.90		134'000.00		127'684.50
4200	Ersatzabgaben		130'981.90		134'000.00		127'684.50
4200.01	Ersatzabgaben		130'981.90		134'000.00		127'684.50
421	Gebühren für Amtshandlungen		44'005.95		42'900.00		68'446.60
4210	Gebühren für Amtshandlungen		44'005.95		42'900.00		68'446.60
4210.01	Gebühren für Amtshandlungen		44'005.95		42'900.00		68'446.60
423	Schul- und Kursgelder		27'351.80		31'800.00		23'885.10
4230	Schulgelder		27'351.80		31'800.00		23'885.10
4230.01	Elternbeiträge		27'351.80		31'800.00		23'885.10
424	Benützungsgebühren u.Dienstleistungen		2'009'897.05		1'853'250.00		2'058'820.50
4240	Benützungsgebühren und Dienstleistungen		2'009'897.05		1'853'250.00		2'058'820.50
4240.01	Benützungsgebühren und Dienstleistungen		40'431.50		41'100.00		34'548.90
4240.02	Gebühr für Grabunterhalt				3'850.00		1'078.00
4240.11	Grundgebühren WV		47'575.50		47'700.00		51'183.05
4240.12	Benützungsgebühren WV		84'548.70		83'900.00		97'279.00
4240.21	Grundgebühren AW		86'075.10		83'600.00		96'404.20
4240.22	Benützungsgebühren AW		150'932.45		143'900.00		170'840.15
4240.31	Grundgebühren Abfall		74'909.30		73'900.00		74'169.30
4240.32	Markenverkauf Abfall		100'542.15		95'000.00		100'199.20
4240.40	Netznutzungsentgelt NE 5		58'016.15		109'200.00		32'577.65
4240.41	Netznutzungsentgelt NE 7		357'385.90		348'600.00		376'058.05
4240.42	Energieverkauf GV		407'742.80		379'800.00		413'875.15
4240.43	Energieverkauf MV		16'670.50		17'800.00		14'417.70
4240.44	Ertrag Ökostrom-Produkte		409.40		700.00		529.55
4240.45	Ertrag Systemdienstleitungen SDL		13'001.70		13'300.00		12'346.50
4240.46	Netzzuschlag (Art. 35 EnG)		185'445.30		191'000.00		177'467.35
4240.48	Ertrag Konzessionsabgaben		165'000.05		170'000.00		156'914.75
4240.49	Übrige Benützungsgebühren		5'250.00		3'800.00		6'150.00
4240.51	Anschlussgebühren WV		82'990.55		18'300.00		79'872.00
4240.52	Anschlussgebühren AW		124'470.00		17'300.00		103'410.00
4240.54	Netzkostenbeiträge (Anschlussgebühren) EV		8'500.00		10'500.00		59'500.00
425	Erlös aus Verkäufen		34'172.00		53'100.00		28'487.00

12.3 Erfolgsrechnung nach Sachgruppen

		Rechnung 2021		Budget 2021		Rechnung 2020	
		Aufwand	Ertrag	Aufwand	Ertrag	Aufwand	Ertrag
4250	Verkäufe		34'172.00		53'100.00		28'487.00
4250.01	Verkaufserlöse		34'172.00		53'100.00		28'487.00
426	Rückerstattungen		42'620.45		39'700.00		41'926.65
4260	Rückerstattungen und Kostenbeteiligungen Dritter		42'620.45		39'700.00		41'926.65
4260.01	Rückerstattungen Dritter		42'612.45		39'100.00		41'007.90
4260.31	Rückerstattungen Dritter Abfall		8.00		600.00		918.75
429	Übrige Entgelte		32'234.00		31'500.00		33'003.00
4290	Übrige Entgelte		32'234.00		31'500.00		33'003.00
4290.01	Übrige Entgelte		32'234.00		31'500.00		33'003.00
44	Finanzertrag		132'788.00		107'050.00		137'205.70
440	Zinsertrag		15'222.10		23'300.00		17'671.75
4401	Zinsen Forderungen und Kontokorrente		14'190.10		19'000.00		16'560.75
4401.02	Verzugszinsen auf Steuern		14'190.10		19'000.00		16'560.75
4409	Übrige Zinsen von Finanzvermögen		1'032.00		4'300.00		1'111.00
4409.11	Verrechnete Aktivzinsen WV		45.00				55.00
4409.21	Verrechnete Aktivzinsen AW		499.00		2'100.00		546.00
4409.31	Verrechnete Aktivzinsen Abfall		27.00		100.00		27.00
4409.41	Verrechnete Aktivzinsen		461.00		2'100.00		483.00
442	Beteiligungsertrag FV		4'800.00		3'600.00		4'400.00
4420	Dividenden		4'800.00		3'600.00		4'400.00
4420.01	Dividenden Finanzvermögen		4'800.00		3'600.00		4'400.00
443	Liegenschaftenertrag FV		56'710.05		62'200.00		51'130.15
4430	Pacht- und Mietzinse Liegenschaften FV		49'955.00		55'000.00		45'207.00
4430.01	Pacht- und Mietzinse Liegenschaften FV		49'955.00		55'000.00		45'207.00
4439	Übriger Liegenschaftsertrag FV		6'755.05		7'200.00		5'923.15
4439.01	Übriger Liegenschaftsertrag FV		6'755.05		7'200.00		5'923.15

12.3 Erfolgsrechnung nach Sachgruppen

		Rechnung 2021		Budget 2021		Rechnung 2020	
		Aufwand	Ertrag	Aufwand	Ertrag	Aufwand	Ertrag
444	Wertberichtigungen Anlagen FV		39'900.00				49'000.00
4440	Marktwertanpassungen Wertschriften		39'900.00				49'000.00
4440.01	Marktwertanpassungen Wertschriften		39'900.00				49'000.00
447	Liegenschaftenertrag VV		16'155.85		17'950.00		15'003.80
4470	Pacht- und Mietzinse Liegenschaften VV		15'515.85		15'950.00		13'533.80
4470.01	Pacht- und Mietzinse Liegenschaften VV		15'515.85		15'950.00		13'533.80
4472	Vergüt.für Benützungen Liegenschaften VV		640.00		2'000.00		1'470.00
4472.01	Vergütung für Benützungen Liegenschaften VV		640.00		2'000.00		1'470.00
45	Entnahmen Fonds u.Spezialfinanzierungen		42'793.05		57'300.00		47'627.56
451	Entnahmen aus Fonds u.Spez.fin.EK		42'793.05		57'300.00		47'627.56
4510	Entnahmen aus Spezialfinanzierungen d.EK		42'793.05		57'300.00		47'627.56
4510.01	Entnahmen aus Spezialfinanzierungen EK		8'163.00		15'000.00		11'229.00
4510.11	Entnahme aus Spezialfinanzierung Werterhalt WV		28'088.95		24'800.00		28'783.57
4510.21	Entnahme aus Spezialfinanzierung Werterhalt AW		6'541.10		17'500.00		7'614.99
46	Transferertrag		1'389'273.95		1'384'700.00		1'334'171.03
460	Ertragsanteile		172'700.20		178'500.00		163'230.90
4600	Anteil an Bundeserträgen		7'700.15		8'500.00		6'316.15
4600.01	Ertragsanteile an Direkter Bundessteuer		7'700.15		8'500.00		6'316.15
4602	Anteil an Gemeinderträgen u. Erträgen Gde.verb.		165'000.05		170'000.00		156'914.75
4602.01	Konzessionsabgaben		165'000.05		170'000.00		156'914.75
461	Entschädigungen von Gemeinwesen		777'485.15		780'550.00		742'316.88
4611	Entsch. von Kantonen u. Konkordaten		54'415.60		58'700.00		56'023.00
4611.01	Entschädigungen von Kantonen und Konkordaten		51'631.00		50'700.00		52'935.00
4611.41	Entschädigungen von Kantonen und Konkordaten EV		2'784.60		8'000.00		3'088.00
4612	Entsch.v.Gemeinden u.Gde.verbänden		723'069.55		721'850.00		686'293.88

12.3 Erfolgsrechnung nach Sachgruppen

		Rechnung 2021		Budget 2021		Rechnung 2020	
		Aufwand	Ertrag	Aufwand	Ertrag	Aufwand	Ertrag
4612.01	Entschädigungen von Gemeinden und Gemeindeverbänden		521'121.30		535'600.00		487'795.00
4612.02	Entschädigungen gemeindeintern (Verrechnungen SF/IR)		197'861.75		182'250.00		194'383.40
4612.41	Entschädigungen von Gemeinden und Gemeindeverbänden		4'086.50		4'000.00		4'115.48
462	Finanz- und Lastenausgleich		371'073.00		361'000.00		355'472.00
4621	Finanz- u.Lastenausgl. v.Kantonen u.Konkordaten		19'659.00		15'000.00		14'921.00
4621.63	Zuschuss soziodemografische Lasten		19'659.00		15'000.00		14'921.00
4622	Finanz-u.Lastenausgl.v.Gde.u.Gde.verbänden		351'414.00		346'000.00		340'551.00
4622.71	Zuschuss Disparitätenabbau		351'414.00		346'000.00		340'551.00
463	Beiträge von Gemeinwesen und Dritten		67'720.40		63'450.00		72'631.90
4630	Beiträge vom Bund				9'000.00		
4630.01	Beiträge vom Bund				9'000.00		
4631	Beiträge von Kantonen u. Konkordaten		41'020.05		26'350.00		37'577.00
4631.01	Beiträge von Kantonen und Konkordaten		41'020.05		26'350.00		37'577.00
4632	Beiträge von Gemeinden u.Gde.verbänden		25'579.20		28'100.00		35'054.90
4632.01	Beiträge von Gemeinden		25'579.20		28'100.00		35'054.90
4636	Beitr.v.priv.Organisationen o.Erwerbszw.		1'121.15				
4636.01	Beiträge von privaten Organisationen ohne Erwerbszweck		1'121.15				
469	Übriger Transferertrag		295.20		1'200.00		519.35
4699	Rückverteilungen		295.20		1'200.00		519.35
4699.11	CO2-Abgabe		295.20		1'200.00		519.35
48	Ausserordentlicher Ertrag		239'207.40		242'600.00		24'975.02
489	Entnahmen aus dem Eigenkapital		239'207.40		242'600.00		24'975.02
4893	Entnahmen aus Vorfinanzierungen des EK		21'137.00		28'400.00		24'975.02
4893.01	Entnahmen aus Vorfinanzierungen des EK		5'816.00		7'000.00		13'941.55
4893.41	Entnahme aus Spezialfinanzierung Werterhalt		15'321.00		21'400.00		11'033.47
4896	Entnahmen aus Neubewertungsreserven		218'070.40		214'200.00		

12.3 Erfolgsrechnung nach Sachgruppen

		Rechnung 2021		Budget 2021		Rechnung 2020	
		Aufwand	Ertrag	Aufwand	Ertrag	Aufwand	Ertrag
4896.01	Entnahmen aus Neubewertungsreserve		218'070.40		214'200.00		
49	Interne Verrechnungen		102'138.25		106'500.00		103'431.30
490	Material- und Warenbezüge		300.00		300.00		300.00
4900	Int. Verr. von Material- u. Warenbezügen		300.00		300.00		300.00
4900.01	Interne Verrechnung von Material und Warenbezügen		300.00		300.00		300.00
491	Dienstleistungen		85'924.50		82'800.00		84'533.25
4910	Int.Verr.von Dienstleistungen		85'924.50		82'800.00		84'533.25
4910.01	Interne Verrechnung von Dienstleistungen		85'924.50		82'800.00		84'533.25
493	Betriebs- und Verwaltungskosten		15'913.75		17'900.00		15'296.10
4930	Int.Verr.von Betriebs- u.Verwaltungsk.		15'913.75		17'900.00		15'296.10
4930.01	Interne Verrechnung von Betriebs- und Verwaltungskosten		15'913.75		17'900.00		15'296.10
494	Kalk. Zinsen und Finanzaufwand				5'500.00		3'301.95
4940	Int. Verr. v. kalk. Zinsen und Finanzaufwand				5'500.00		3'301.95
4940.01	Interne Verrechnung von kalk. Zinsen und Finanzaufwand				5'500.00		3'301.95
9	Abschlusskonten	174'220.12	87'745.12	27'100.00	266'395.00	410'549.58	70'480.48
90	Abschluss Erfolgsrechnung	174'220.12	87'745.12	27'100.00	266'395.00	410'549.58	70'480.48
900	Abschluss Allgemeiner Haushalt	94'578.33				292'788.58	
9000	Ertragsüberschuss	94'578.33				292'788.58	
9000.01	Ertragsüberschuss	94'578.33				292'788.58	
901	Abschluss Spezialfinanzierungen und Fonds im EK	79'641.79	87'745.12	27'100.00	266'395.00	117'761.00	70'480.48
9010	Abschluss SF und Fonds im EK, Ertragsüberschuss	79'641.79		27'100.00		117'761.00	
9010.11	Ertragsüberschuss WV	54'294.90				54'043.30	
9010.21	Ertragsüberschuss AW					29'842.70	
9010.31	Ertragsüberschuss Abfall	461.05					
9010.41	Ertragsüberschuss EV	24'885.84		27'100.00		33'875.00	

12.3 Erfolgsrechnung nach Sachgruppen

		Rechnung 2021		Budget 2021		Rechnung 2020	
		Aufwand	Ertrag	Aufwand	Ertrag	Aufwand	Ertrag
9011	Abschluss SF und Fonds im EK, Aufwandüberschuss		87'745.12		266'395.00		70'480.48
9011.11	Aufwandüberschuss WV				42'675.00		
9011.21	Aufwandüberschuss AW		7'755.45		111'405.00		
9011.31	Aufwandüberschuss Abfall				18'300.00		2'379.08
9011.41	Aufwandüberschuss EV		79'989.67		94'015.00		68'101.40
	Investitionsrechnung	862'610.70	862'610.70	1'191'700.00	1'191'700.00	1'189'196.35	1'189'196.35
5	Investitionsausgaben	862'610.70		1'191'700.00		1'189'196.35	
50	Sachanlagen	779'206.85		1'027'700.00		1'064'614.20	
501	Strassen/Verkehrswege	241'518.05		367'300.00		347'128.42	
5010	Strassen/Verkehrswege	241'518.05		367'300.00		347'128.42	
5010.00	Strassen / Verkehrswege	241'518.05		367'300.00		347'128.42	
503	Übriger Tiefbau	380'065.10		628'400.00		717'485.78	
5031	Tiefbauten Wasserversorgung	168'728.85		247'750.00		176'675.62	
5031.00	Tiefbauten Wasserversorgung	168'728.85		247'750.00		176'675.62	
5032	Tiefbauten Abwasserentsorgung	96'575.85		325'650.00		413'786.54	
5032.00	Tiefbauten Abwasserbeseitigung	96'575.85		325'650.00		413'786.54	
5034	Tiefbauten Elektrizität	114'760.40		55'000.00		127'023.62	
5034.00	Tiefbauten Elektrizität	114'760.40		55'000.00		127'023.62	
504	Hochbauten	147'273.70		21'000.00			
5040	Hochbauten	147'273.70		21'000.00			
5040.00	Hochbauten	147'273.70		21'000.00			
506	Mobilien	10'350.00		11'000.00			
5060	Mobilien	10'350.00		11'000.00			
5064.00	Mobilien Elektrizität	10'350.00		11'000.00			
52	Immaterielle Anlagen	77'403.85		163'000.00		17'446.60	

12.3 Erfolgsrechnung nach Sachgruppen

		Rechnung 2021		Budget 2021		Rechnung 2020	
		Aufwand	Ertrag	Aufwand	Ertrag	Aufwand	Ertrag
529	Übrige immaterielle Anlagen	77'403.85		163'000.00		17'446.60	
5290	Übrige immaterielle Anlagen	77'403.85		110'000.00		14'436.80	
5290.00	Übrige immaterielle Anlagen	77'403.85		110'000.00		14'436.80	
5291	Wasserversorgung			33'000.00		3'009.80	
5291.00	Immaterielle Anlagen Wasserversorgung			33'000.00		3'009.80	
5292	Abwasserentsorgung			20'000.00			
5292.00	Immaterielle Anlagen Abwasserentsorgung			20'000.00			
59	Übertrag an Bilanz	6'000.00		1'000.00		107'135.55	
590	Passivierungen	6'000.00		1'000.00		107'135.55	
5900	Passivierte Einnahmen	6'000.00		1'000.00		107'135.55	
5900.00	Passivierte Einnahmen	6'000.00		1'000.00		107'135.55	
6	Investitionseinnahmen		862'610.70		1'191'700.00		1'189'196.35
63	Investitionsbeiträge f.eigene Rechnung		6'000.00				105'135.55
631	Kantone und Konkordate		6'000.00				3'000.00
6310	Investitionsbeiträge von Kantonen u.Konkordaten		6'000.00				3'000.00
6310.00	Investitionsbeiträge von Kantonen und Konkordaten		6'000.00				3'000.00
632	Gemeinden und Gemeindeverbände						102'135.55
6320	Inv.beiträge von Gemeinden & Gde.verbände						102'135.55
6320.00	Investitionsbeiträge von Gemeinden und Gemeindeverbän..						102'135.55
64	Rückzahlung von Darlehen				1'000.00		2'000.00
646	Private Organisationen ohne Erwerbszweck				1'000.00		2'000.00
6460	Rückz.v.Darlehen an priv.Org.o.Erwerbsz.				1'000.00		2'000.00
6460.00	Rückzahlung von Darlehen an priv. Organisationen o. Erwe..				1'000.00		2'000.00

12.3 Erfolgsrechnung nach Sachgruppen

		Rechnung 2021		Budget 2021		Rechnung 2020	
		Aufwand	Ertrag	Aufwand	Ertrag	Aufwand	Ertrag
69	Übertrag an Bilanz		856'610.70		1'190'700.00		1'082'060.80
690	Aktivierungen		856'610.70		1'190'700.00		1'082'060.80
6900	Aktivierte Ausgaben		856'610.70		1'190'700.00		1'082'060.80
6900.00	Aktivierte Ausgaben		856'610.70		1'190'700.00		1'082'060.80

12.4 Investitionsrechnung nach Funktionen

		Rechnung 2021		Budget 2021		Rechnung 2020	
		Ausgaben	Einnahmen	Ausgaben	Einnahmen	Ausgaben	Einnahmen
	INVESTITIONSRECHNUNG	862'610.70	862'610.70	1'191'700.00	1'191'700.00	1'189'196.35	1'189'196.35
2	Bildung	16'757.50		21'000.00			
	Nettoausgaben		16'757.50		21'000.00		
21	Obligatorische Schule	16'757.50		21'000.00			
	Nettoausgaben		16'757.50		21'000.00		
217	Schulliegenschaften	16'757.50		21'000.00			
	Nettoausgaben		16'757.50		21'000.00		
2170	Schulliegenschaften	16'757.50		21'000.00			
5040.02	Turnhallen/MZR - Ersatzneubau	16'757.50		21'000.00			
3	Kultur, Sport und Freizeit, Kirche				1'000.00		2'000.00
	Nettoeinnahmen			1'000.00		2'000.00	
34	Sport und Freizeit				1'000.00		2'000.00
	Nettoeinnahmen			1'000.00		2'000.00	
341	Sport				1'000.00		2'000.00
	Nettoeinnahmen			1'000.00		2'000.00	
3410	Sport				1'000.00		2'000.00
6460.02	Hornussergesellschaft Biglen-Arni - Darlehen				1'000.00		2'000.00
6	Verkehr und Nachrichtenübermittlung	241'518.05		367'300.00		347'128.42	
	Nettoausgaben		241'518.05		367'300.00		347'128.42
61	Strassenverkehr	241'518.05		367'300.00		347'128.42	
	Nettoausgaben		241'518.05		367'300.00		347'128.42
615	Gemeindestrassen	241'518.05		367'300.00		347'128.42	
	Nettoausgaben		241'518.05		367'300.00		347'128.42
6150	Gemeindestrassen	241'518.05		367'300.00		347'128.42	
5010.01	Rohrstrasse - Erneuerung der Werkleitungen			130'000.00			
5010.04	Arnistrasse - Gemeindeanteil Anpassung					50'000.00	
5010.06	Gesamtprojekt "Enetbach" (Abschnitt A)	191'700.35		177'300.00		4'523.70	

12.4 Investitionsrechnung nach Funktionen

		Rechnung 2021		Budget 2021		Rechnung 2020	
		Ausgaben	Einnahmen	Ausgaben	Einnahmen	Ausgaben	Einnahmen
5010.09	Hutmatte - Sanierung Gemeindestrasse und Werkleitungen					6'071.94	
5010.10	Mühlestrasse - Sanierung Gemeindestrasse und Werkleitungen	48'037.40		60'000.00		268'352.83	
5010.12	Verkehrsberuhigungsmassnahmen (Phase 2)	1'780.30				18'179.95	
7	Umweltschutz und Raumordnung	473'224.75	6'000.00	686'400.00		606'877.91	105'135.55
	Nettoausgaben		467'224.75		686'400.00		501'742.36
71	Wasserversorgung	168'728.85	6'000.00	280'750.00		179'685.42	3'000.00
	Nettoausgaben		162'728.85		280'750.00		176'685.42
710	Wasserversorgung	168'728.85	6'000.00	280'750.00		179'685.42	3'000.00
	Nettoausgaben		162'728.85		280'750.00		176'685.42
7101	Wasserversorgung (Gemeindebetrieb)	168'728.85	6'000.00	280'750.00		179'685.42	3'000.00
5031.01	Rohrstrasse - Erneuerung der Werkleitungen			50'000.00			
5031.06	Gesamtprojekt "Enetbach" (Abschnitt A)	92'041.50		187'750.00		3'600.30	
5031.09	Hutmatte - Sanierung Gemeindestrasse und Werkleitungen					4'951.66	
5031.10	Mühlestrasse - Sanierung Gemeindestrasse und Werkleitungen	66'721.05				159'735.11	
5031.11	Ringleitung Halden	5'934.30					
5031.13	Grundwassernutzung Ried	4'032.00					
5031.64	Hydranten - Ersatz 2020					3'746.30	
5031.65	Hydranten - Ersatz 2021			5'000.00			
5031.84	Wasserzähler - Anschaffung 2020					4'642.25	
5031.85	Wasserzähler - Anschaffungen 2021			5'000.00			
5291.01	Generelle Wasserversorgungsplanung (GWP)			33'000.00		3'009.80	
6310.02	Hydranten - Ersatz 2020						3'000.00
6310.09	Mühlestrasse Sanierung, Kantonsbeitrag		6'000.00				
72	Abwasserentsorgung	96'575.85		345'650.00		413'786.54	102'135.55
	Nettoausgaben		96'575.85		345'650.00		311'650.99
720	Abwasserentsorgung	96'575.85		345'650.00		413'786.54	102'135.55
	Nettoausgaben		96'575.85		345'650.00		311'650.99
7201	Abwasserentsorgung (Gemeindebetrieb)	96'575.85		345'650.00		413'786.54	102'135.55
5032.01	Rohrstrasse - Erneuerung der Werkleitungen			90'000.00			
5032.06	Gesamtprojekt "Enetbach" (Abschnitt A)	100'708.30		235'650.00		4'200.30	
5032.08	Sanierung/Übergabe Verbandskanal	9'763.90				266'688.95	

12.4 Investitionsrechnung nach Funktionen

		Rechnung 2021		Budget 2021		Rechnung 2020	
		Ausgaben	Einnahmen	Ausgaben	Einnahmen	Ausgaben	Einnahmen
5032.09	Hutmatte - Sanierung Gemeindestrasse und Werkleitungen					6'602.28	
5032.10	Mühlestrasse - Sanierung Gemeindestrasse und Werkleitungen	-13'896.35				136'295.01	
5292.01	GEP - Überarbeitung			20'000.00			
6320.01	Sanierung/Übergabe Verbandskanal; Gemeindebeiträge						102'135.55
77	Übriger Umweltschutz	130'516.20					
	Nettoausgaben		130'516.20				
779	Umweltschutz	130'516.20					
	Nettoausgaben		130'516.20				
7791	Öffentliche Toilettenanlagen	130'516.20					
5040.01	WC-Anlagen Bahnhof Biglen	130'516.20					
79	Raumordnung	77'403.85		60'000.00		13'405.95	
	Nettoausgaben		77'403.85		60'000.00		13'405.95
790	Raumordnung	77'403.85		60'000.00		13'405.95	
	Nettoausgaben		77'403.85		60'000.00		13'405.95
7900	Raumordnung allgemein	77'403.85		60'000.00		13'405.95	
5290.01	Ortsplanungsrevision	77'403.85		60'000.00		13'405.95	
8	Volkswirtschaft	125'110.40		116'000.00		128'054.47	
	Nettoausgaben		125'110.40		116'000.00		128'054.47
87	Brennstoffe und Energie	125'110.40		116'000.00		128'054.47	
	Nettoausgaben		125'110.40		116'000.00		128'054.47
871	Elektrizität	125'110.40		66'000.00		127'023.62	
	Nettoausgaben		125'110.40		66'000.00		127'023.62
8711	Elektrizitätsnetz [Gemeindebetrieb]	125'110.40		66'000.00		127'023.62	
5034.06	Gesamtprojekt "Enetbach" (Abschnitt A)	1'386.85					
5034.09	Hutmatte - Sanierung Gemeindestrasse und Werkleitungen					1'650.57	
5034.10	Mühlestrasse - Sanierung Gemeindestrasse und Werkleitungen	81'573.00				95'019.10	
5034.11	Trafostation Lochmatt - Ersatz Trafo	20'698.55		25'000.00			
5034.64	Neue Hausanschlussleitungen 2020					15'112.95	

12.4 Investitionsrechnung nach Funktionen

		Rechnung 2021		Budget 2021		Rechnung 2020	
		Ausgaben	Einnahmen	Ausgaben	Einnahmen	Ausgaben	Einnahmen
5034.65	Neue Hausanschlussleitungen 2021	6'176.00		15'000.00			
5034.84	Messinstrumente EV - Anschaffung 2020					15'241.00	
5034.85	Messinstrumente EV - Anschaffung 2021	4'926.00		15'000.00			
5064.01	GNSS Vermessungsgerät	10'350.00		11'000.00			
879	Energie			50'000.00		1'030.85	
	Nettoausgaben				50'000.00		1'030.85
8790	Energie allgemein			50'000.00		1'030.85	
5290.01	Energiepolitik - Planungen / Projektbegleitungen					1'030.85	
5290.03	Energiepolitik - Umsetzung BEAKOM			50'000.00			
9	Finanzen und Steuern	6'000.00	856'610.70	1'000.00	1'190'700.00	107'135.55	1'082'060.80
	Nettoeinnahmen	850'610.70		1'189'700.00		974'925.25	
99	Nicht aufgeteilte Posten	6'000.00	856'610.70	1'000.00	1'190'700.00	107'135.55	1'082'060.80
	Nettoeinnahmen	850'610.70		1'189'700.00		974'925.25	
999	Abschluss	6'000.00	856'610.70	1'000.00	1'190'700.00	107'135.55	1'082'060.80
	Nettoeinnahmen	850'610.70		1'189'700.00		974'925.25	
9990	Abschluss	6'000.00	856'610.70	1'000.00	1'190'700.00	107'135.55	1'082'060.80
5900.01	Passivierte Einnahmen	6'000.00		1'000.00		107'135.55	
6900.01	Aktivierete Ausgaben		856'610.70		1'190'700.00		1'082'060.80

Investitionsrechnung

		Rechnung 2021		Budget 2021		Rechnung 2020	
		Ausgaben	Einnahmen	Ausgaben	Einnahmen	Ausgaben	Einnahmen
	Investitionsrechnung	862'610.70	862'610.70	1'191'700.00	1'191'700.00	1'189'196.35	1'189'196.35
5	Investitionsausgaben	862'610.70		1'191'700.00		1'189'196.35	
50	Sachanlagen	779'206.85		1'027'700.00		1'064'614.20	
5010	Strassen/Verkehrswege	241'518.05		367'300.00		347'128.42	
5010.00	Strassen / Verkehrswege	241'518.05		367'300.00		347'128.42	
5031	Tiefbauten Wasserversorgung	168'728.85		247'750.00		176'675.62	
5031.00	Tiefbauten Wasserversorgung	168'728.85		247'750.00		176'675.62	
5032	Tiefbauten Abwasserentsorgung	96'575.85		325'650.00		413'786.54	
5032.00	Tiefbauten Abwasserbeseitigung	96'575.85		325'650.00		413'786.54	
5034	Tiefbauten Elektrizität	114'760.40		55'000.00		127'023.62	
5034.00	Tiefbauten Elektrizität	114'760.40		55'000.00		127'023.62	
5040	Hochbauten	147'273.70		21'000.00			
5040.00	Hochbauten	147'273.70		21'000.00			
5060	Mobilien	10'350.00		11'000.00			
5064.00	Mobilien Elektrizität	10'350.00		11'000.00			
52	Immaterielle Anlagen	77'403.85		163'000.00		17'446.60	
5290	Übrige immaterielle Anlagen	77'403.85		110'000.00		14'436.80	
5290.00	Übrige immaterielle Anlagen	77'403.85		110'000.00		14'436.80	
5291	Wasserversorgung			33'000.00		3'009.80	
5291.00	Immaterielle Anlagen Wasserversorgung			33'000.00		3'009.80	
5292	Abwasserentsorgung			20'000.00			
5292.00	Immaterielle Anlagen Abwasserentsorgung			20'000.00			
59	Übertrag an Bilanz	6'000.00		1'000.00		107'135.55	
5900	Passivierte Einnahmen	6'000.00		1'000.00		107'135.55	
5900.00	Passivierte Einnahmen	6'000.00		1'000.00		107'135.55	

Investitionsrechnung

		Rechnung 2021		Budget 2021		Rechnung 2020	
		Ausgaben	Einnahmen	Ausgaben	Einnahmen	Ausgaben	Einnahmen
6	Investitionseinnahmen		862'610.70		1'191'700.00		1'189'196.35
63	Investitionsbeiträge f.eigene Rechnung		6'000.00				105'135.55
6310	Investitionsbeiträge von Kantonen u.Konkordaten		6'000.00				3'000.00
6310.00	Investitionsbeiträge von Kantonen und Konkordaten		6'000.00				3'000.00
6320	Inv.beiträge von Gemeinden & Gde.verbände						102'135.55
6320.00	Investitionsbeiträge von Gemeinden und Gemeindeverbän..						102'135.55
64	Rückzahlung von Darlehen				1'000.00		2'000.00
6460	Rückz.v.Darlehen an priv.Org.o.Erwerbsz.				1'000.00		2'000.00
6460.00	Rückzahlung von Darlehen an priv. Organisationen o. Erwe..				1'000.00		2'000.00
69	Übertrag an Bilanz		856'610.70		1'190'700.00		1'082'060.80
6900	Aktivierte Ausgaben		856'610.70		1'190'700.00		1'082'060.80
6900.00	Aktivierte Ausgaben		856'610.70		1'190'700.00		1'082'060.80
	Nettoinvestitionen	850'610.70		1'189'700.00		974'925.25	