

Einwohnergemeinde Biglen

Budget 2024

Inhalt

Das Wichtigste in Kürze	5
1 Rechnungslegungsgrundsätze Harmonisiertes Rechnungslegungsmodell 2 (HRM2)	6
1.1 Allgemeines	6
1.2 Abschreibungen.....	6
1.2.1 Bestehendes Verwaltungsvermögen (Übergangsbestimmungen Ziff. 4.1.1 bis 4.1.4 GV).....	6
1.2.2 Sonderfälle Verwaltungsvermögen (Übergangsbestimmungen Ziff. 4.2.1 bis 4.2.3 GV)	6
1.2.3 Neues Verwaltungsvermögen	6
1.2.4 Zusätzliche Abschreibungen (Art. 84 GV)	6
1.3 Investitionsrechnung / Aktivierungsgrenze	7
2 Erläuterungen	7
2.1 Allgemeines / Ausgangslage	7
2.2 Erfolgsrechnung	8
2.2.1 Entwicklung der Aufgabenbereiche nach Funktionen (Veränderung gegenüber Budget Vorjahr)	8
2.2.2 Übersicht nach Sachgruppen (ohne Abschlusskonten)	13
2.2.3 Erläuterung zur Entwicklung des Personalaufwandes	13
2.2.4 Erläuterung zur Entwicklung des Sachaufwandes	14
2.2.5 Abschreibungen Verwaltungsvermögen.....	14
2.2.6 Erläuterung zum Finanzaufwand.....	14
2.2.7 Erläuterung zur Entwicklung des Steuerertrages	14
2.2.8 Erläuterung zur Entwicklung der Entgelte	15
2.2.9 Erläuterung zu den verschiedenen Erträgen	15
2.2.10 Erläuterung des Transferertrags	15
2.2.11 Erläuterung zum Finanz- und Lastenausgleich	15
2.2.12 Spezialfinanzierungen	16
2.3 Investitionen	17
2.4 Finanzplanung 2024 – 2032	19
2.4.1 Ergebnisse der Finanzplanung (Gesamthaushalt)	20

3	Ergebnis	21
3.1	Allgemeine Übersicht.....	21
3.2	Übersicht Gesamtergebnis Gemeinde	22
3.3	Ergebnis Allgemeiner Haushalt	23
3.4	Ergebnis Wasserversorgung	24
3.5	Ergebnis Abwasserentsorgung	25
3.6	Ergebnis Abfall	26
3.7	Ergebnis Elektrizitätsversorgung.....	27
4	Erfolgsrechnung.....	28
4.1	Zusammenzug Erfolgsrechnung nach funktionaler Gliederung	28
4.2	Zusammenzug Erfolgsrechnung nach Sachgruppen	29
5	Investitionsrechnung	30
5.1	Zusammenzug Investitionsrechnung nach funktionaler Gliederung	30
6	Eigenkapitalnachweis	31
6.1	Auswertungen.....	31
6.2	Kommentare zu den Auswertungen	32
6.2.1	Verpflichtungen / Vorschüsse gegenüber Spezialfinanzierungen (Sachgruppe 290).....	32
6.2.2	Vorfinanzierungen (Sachgruppe 293)	32
6.2.3	Reserven (Sachgruppe 294)	32
6.2.4	Neubewertungsreserve Finanzvermögen (Sachgruppe 296)	32
6.2.5	Bilanzüberschuss / -fehlbetrag (Sachgruppe 299)	32
7	Finanzkennzahlen.....	33
7.1	Gesamthaushalt	33
8	Stellungnahme und Antrag der Finanz- und Volkswirtschaftskommission.....	34
9	Antrag des Gemeinderates.....	35
10	Genehmigung der Einwohnergemeindeversammlung.....	36

11	Details zum Budget	37
11.1	Erfolgsrechnung nach Funktionen.....	37
11.2	Erfolgsrechnung nach Sachgruppen	68
11.3	Investitionsrechnung nach Funktionen.....	87
11.4	Investitionsrechnung nach Sachgruppen	91

Vorbericht Budget 2024

Das Wichtigste in Kürze

Die Ergebnisse des Budgets für das Jahr 2024 sehen wie folgt aus:

	Budget 2024		Budget 2023		Rechnung 2022	
Allgemeiner Haushalt	CHF	-117'100.00	CHF	-212'300.00	CHF	201'871.02
Wasserversorgung	CHF	10'000.00	CHF	16'200.00	CHF	24'088.55
Abwasserentsorgung	CHF	-139'000.00	CHF	-91'400.00	CHF	-87'730.30
Abfall	CHF	-13'100.00	CHF	-10'100.00	CHF	6'832.06
Elektrizität	CHF	-529'000.00	CHF	29'500.00	CHF	-61'779.88
Gesamthaushalt	CHF	-788'200.00	CHF	-268'100.00	CHF	83'281.45

Das vorliegende Budget basiert auf der Steueranlage von 1.9 und einer unveränderten Liegenschaftssteuer von 1.2 ‰ des amtlichen Wertes. Die Bevölkerung hat der Steuererhöhung von 1.75 auf 1.9 an der Dezemberversammlung 2022 zugestimmt. Der Hauptgrund für die Steuererhöhung war der Neubau der Turnhalle und es zeigt sich, dass dieser Schritt notwendig war.

Für die Berechnung der Steuereinnahmen wurde von einem sehr geringen Zuwachs der Bevölkerung ausgegangen. Auf den Einkommenssteuern der natürlichen Personen, dem grössten Ertragsposten, wurde mit einer Zuwachsrate von 2.4% gerechnet und bei den Vermögenssteuern mit 1.5%. Welche Spuren die Corona-Pandemie, die Energiekrise und die Kriege in der Ukraine und Israel bei den privaten Haushalten und den Betrieben in Biglen hinterlassen werden, ist schwierig abzuschätzen.

Die Lastenausgleichsbeiträge (ohne Gehaltskosten Lehrpersonen) nehmen nach Kantonsprognosen geringfügig ab (1'095 Franken je Einwohner*in).

Für 2024 sind Nettoinvestitionen von insgesamt 9.155 Mio. Franken geplant. Der Löwenanteil davon ist mit 7.3 Mio. Franken der Neubau der Turnhalle. Für die geplante PV-Anlage auf dem Turnhallendach sind 2024 Kosten von 690'000 Franken und für den Ersatz der Heizung im Schulhaus Feltschen 360'000 Franken geplant.

Nach vorliegendem Budget ist die Selbstfinanzierung (cash flow) negativ. Die Gemeinde benötigt zur Finanzierung der geplanten Investitionen Fremdkapital und zehrt von den Reserven.

1 Rechnungslegungsgrundsätze Harmonisiertes Rechnungslegungsmodell 2 (HRM2)

1.1 Allgemeines

Das Budget 2024 wurde nach dem Rechnungslegungsmodell HRM2 gemäss Art. 70 Gemeindegesetz, erstellt. Als Grundlage dienen die Rechnung 2022, das Budget 2023 und die Investitionsplanung.

1.2 Abschreibungen

1.2.1 Bestehendes Verwaltungsvermögen (Übergangsbestimmungen Ziff. 4.1.1 bis 4.1.4 GV)

Das am 1. Januar 2016, beim Übergang auf HRM2, bestehende Verwaltungsvermögen wurde zu Buchwerten übernommen und betrug Fr. 1'441'760.—. Dieses wird gemäss Beschluss der Gemeindeversammlung vom 1. Dezember 2015 innert 8 Jahren (2016 bis 2023) linear abgeschrieben. Das bestehende Verwaltungsvermögen ist damit Ende 2023 abgeschrieben.

1.2.2 Sonderfälle Verwaltungsvermögen (Übergangsbestimmungen Ziff. 4.2.1 bis 4.2.3 GV)

Das Verwaltungsvermögen in den Bereichen Wasser und Abwasser wird linear abgeschrieben in der Höhe der Einlage in die Spezialfinanzierung im Jahr vor der Einführung von HRM2. In Biglen bestand in beiden Bereichen beim Übergang auf HRM2 kein Verwaltungsvermögen.

1.2.3 Neues Verwaltungsvermögen

Auf neuen Vermögenswerten, d.h. nach Einführung von HRM2, werden die planmässigen Abschreibungen nach Anlagekategorien und Nutzungsdauern (Anhang 2 GV) berechnet. Bei der Elektrizitätsversorgung gelten die Branchenregelungen. Die Abschreibungen erfolgen linear nach Nutzungsdauern.

1.2.4 Zusätzliche Abschreibungen (Art. 84 GV)

Zusätzliche Abschreibungen betreffen nur den **Allgemeinen Haushalt** und werden vorgenommen, wenn im Rechnungsjahr

- a) in der Erfolgsrechnung ein Ertragsüberschuss ausgewiesen wird und
- b) die ordentlichen Abschreibungen kleiner als die Nettoinvestitionen sind.

Da im vorliegenden Budget ein Aufwandüberschuss prognostiziert wird, sind keine zusätzlichen Abschreibungen budgetiert.

1.3 Investitionsrechnung / Aktivierungsgrenze

Die Investitionsrechnung erfasst jene Ausgaben und Einnahmen, die eigene oder subventionierte Vermögenswerte Dritter mit mehrjähriger Nutzungsdauer schaffen oder verbessern (Art. 79 GV). Der Gemeinderat belastet einzelne Investitionen des Allgemeinen Haushaltes bis zum Betrag von Fr. 50'000.— der Erfolgsrechnung. Dies ist die maximal mögliche Aktivierungsgrenze für Biglen. Bei den Spezialfinanzierungen Wasser, Abwasser, Abfall und Elektrizität werden Investitionen bereits ab Fr. 5'000.— in der Investitionsrechnung aktiviert. Der Gemeinderat verfolgt dabei eine konstante Praxis.

2 Erläuterungen

2.1 Allgemeines / Ausgangslage

Die Rechnung 2022 schloss im Gesamthaushalt mit einem Ertragsüberschuss von Fr. 83'281.45 ab. Der Abschluss fiel damit rund 550'000 Franken besser aus als budgetiert war. Mit 500'000 Franken ist der grösste Teil der Besserstellung auf den allgemeinen Haushalt zurückzuführen. Die gesamten Steuererträge 2022 waren 346'000 Franken höher als angenommen. Dies auch dank hohen Einnahmen von Grundstückgewinnen, welche jedoch einmalig sind und nicht jährlich wiederkehrende Einnahmen generieren.

2.2 Erfolgsrechnung

2.2.1 Entwicklung der Aufgabenbereiche nach Funktionen (Veränderung gegenüber Budget Vorjahr)

Aufgabenbereiche	Budget 2024		Budget 203		Abweichung in %
	Nettoaufwand	Nettoertrag	Nettoaufwand	Nettoertrag	
0 Allgemeine Verwaltung	CHF 895'000		CHF 766'050		+ 16.83 %
1 Öffentliche Ordnung und Sicherheit, Verteidigung	CHF 47'500		CHF 34'400		+ 38.08 %
2 Bildung	CHF 1'739'400		CHF 1'834'300		- 5.17 %
3 Kultur, Sport und Freizeit	CHF 203'800		CHF 185'070		+ 10.12 %
4 Gesundheit	CHF 13'700		CHF 13'100		+ 4.58 %
5 Soziale Sicherheit	CHF 1'602'900		CHF 1'620'100		- 1.06 %
6 Verkehr und Nachrichtenübermittlung	CHF 466'800		CHF 445'530		+ 4.77 %
7 Umweltschutz und Raumordnung	CHF 141'600		CHF 128'450		+ 10.24 %
8 Volkswirtschaft		CHF 36'600		CHF 154'700	- 76.34 %
9 Steuern und Finanzen		CHF 5'074'100		CHF 4'872'300	+ 4.14 %

Allgemeine Verwaltung **Nettoaufwand Fr. 895'000**

0110 Legislative

2024 finden voraussichtlich nur Abstimmungen und keine Wahlen statt.

0220 Allgemeine Dienste

Bei den Allgemeinen Diensten wird gesamthaft mit höheren Ausgaben gerechnet. Die Personalkosten liegen höher, da es 2023 zu verschiedenen Personalwechseln kam und nun wieder von einer Vollbesetzung ausgegangen werden kann. Auch wurden Kosten, welche bisher über eine Mandatslösung abgewickelt wurden einberechnet. Nach der Arbeitsplatzbewertung wurde der Stellenbestand

um 20 Stellenprozente erhöht. Damit der Gemeinderat rasch auf aktuelle Situationen eingehen kann, wurden verschiedene Arbeitsverträge flexibler gestaltet. Analog dem Kanton Bern wird mit einer Teuerung von 2% gerechnet.

Neu sind sämtliche Kosten für externe Dienstleistungen unter dem Konto Honorare von externen Beratungen und Fachexperten etc. eingestellt. Zum Teil waren diese Kosten unter einem anderen Konto verbucht, wie z.B. die Archivbewirtschaftung und Datenvernichtung.

Öffentliche Ordnung und Sicherheit, Verteidigung	Nettoaufwand	Fr.	47'500
---	---------------------	------------	---------------

1400 Allgemeines Rechtswesen

Die Kosten für externe Dienstleistungen bzw. Gebühren sind etwas tiefer budgetiert und entsprechend fallen auch die Gebühreneinnahmen für Amtshandlungen tiefer aus.

1500 Feuerwehr

Die eingenommenen Feuerwehersatzabgaben werden jeweils vollständig dem Gemeindeverband Regio Gumm abgeliefert.

1610 Militärische Verteidigung und 1620 Zivilschutz

Bei diesen Bereichen gibt es nur geringfügige Veränderungen.

Bildung	Nettoaufwand	Fr.	1'739'400
----------------	---------------------	------------	------------------

2110 Kindergarten

Die Gehaltskostenberechnung basiert auf den angenommenen Schülerzahlen und den Kostenangaben des Kantons Bern. Der Kostenanteil für Biglen wird mit 123'000 Franken budgetiert und liegt damit rund 12'000 Franken höher als 2023.

2120 Primarstufe

Bei der Primarschule ist die Anschaffung von höhenverstellbaren Pulten und Lehrertischen für knapp 30'000 Franken geplant. Der Gehaltskostenanteil der Gemeinde liegt mit 610'000 Franken rund 7'000 Franken höher als 2023 budgetiert.

2130 Sekundarstufe

Bei der Sekundarstufe ist die Anschaffung des Programms «LehrerOffice» geplant, was einmalige und wiederkehrende Kosten nach sich zieht. Der Gehaltskostenanteil basiert wie beim Kindergarten und der Primarstufe auf den angenommenen Schülerzahlen und den Kostenangaben des Kantons. Es wird mit einer Erhöhung des Gemeindeanteils um 23'000 Franken auf 502'000 Franken gerechnet. Einerseits werden die Gemeindebeiträge an Schulreisen, Exkursionen, Lager erhöht. Andererseits wird ein Beitrag zur Sportförderung aus dem Schwarzfonds entnommen.

2170 Schulliegenschaften

Auch bei den Gehältern für die Hauswarte ist die kantonal vorgesehene Teuerung einberechnet worden. Für die Hauswarte sollen 2024 Notebooks oder Tablets angeschafft werden.

Im Schulhaus Feltschen ist eine weitere Etappe für den Ersatz der Beleuchtung durch LED-Leuchten geplant. Dafür sind Kosten von 38'000 Franken budgetiert. Gesamthaft sind Unterhaltskosten von rund 70'000 Franken geplant. 2023 waren Kosten von insgesamt 131'600 Franken geplant, darin enthalten waren die Unterteilung des Logo-Zimmers (Fr. 45'000.00) und der Ersatz des Bodenbelags in der Bibliothek (Fr. 22'000.00).

2180 Tagesbetreuung

Die Netto-Kosten für die Tagesschule fallen etwas höher aus. Dies liegt hauptsächlich an der höheren Verrechnung der fiktiven Mietkosten, was die Gemeinde gesamthaft nicht belastet.

2190 Schulleitung und Schulverwaltung

Die Honorarkosten für die Beratung durch Fachexperten für die Nachfolge des Schulleiters fällt weg. Ansonsten liegen die Kosten im Rahmen des Vorjahres-Budgets.

Kultur, Sport und Freizeit **Nettoaufwand Fr. 203'800**

3210 Bibliothek

Wie in den übrigen Bereichen, wurde bei den Personalkosten der Bibliothek ein Teuerungszuschlag einberechnet.

3411 Schwimmbad

Nebst den einkalkulierten Teuerungszuschlägen wird beim Betriebs- und Verbrauchsmaterial sowie den Ver- und Entsorgungskosten (Energie, Wasser, Abwasser, Abfall) von leicht höheren Kosten ausgegangen.

Gesundheit **Nettoaufwand Fr. 13'700**

Dieser Bereich beinhaltet die ambulante Krankenpflege, den Schulgesundheitsdienst und die Schulzahnpflege. Die Kosten liegen im bisherigen Rahmen.

Soziale Sicherheit **Nettoaufwand Fr. 1'602'900**

5320 Ergänzungsleistungen AHV/IV

Der vom Kanton prognostizierte Pro-Kopf-Beitrag an den Lastenausgleich für die Ergänzungsleistungen nimmt infolge der Reform der Ergänzungsleistungen ab. Da nur mit einem geringen Bevölkerungszuwachs gerechnet wird, liegen die budgetierten Kosten etwa 30'000 Franken unter denjenigen des Vorjahresbudgets.

5450 Leistungen an Familien allgemein

Im Bereich der familienergänzenden Kinderbetreuung (Kitas und Tagesfamilien) sind Nettokosten von 12'000 Franken budgetiert, dies liegt in der Grössenordnung der Vorjahre.

5796 Regionaler Sozialdienst

Der Kostenanteil an den regionalen Sozialdienst fällt mit knapp 46'000 Franken um 12'000 Franken höher aus im Vergleich zum Budget 2023. Beim Regionalen Sozialdienst gab es strukturelle Anpassungen, welche wie angekündigt, zu höheren Kosten führen.

5799 Lastenausgleich Sozialhilfe

In den Lastenausgleich der Sozialhilfe fließen voraussichtlich 1'049'000 Franken. Einerseits steigt der prognostizierte Pro-Kopf-Beitrag um 5 Franken an. Andererseits wird mit einem tieferen Bevölkerungszuwachs gerechnet, so dass die Kosten im Vergleich zum Budget 2023 voraussichtlich etwa gleich hoch bleiben. Gegenüber der Rechnung 2022 wäre es eine Zunahme von 46'000 Franken.

Verkehr und Nachrichtenübermittlung **Nettoaufwand Fr. 466'800**

6150 Gemeindestrassen

Beim Strassenunterhalt ist der Einbau eines neuen Deckbelags auf der Bahnhofstrasse für 46'000 Franken von 2023 auf 2024 verschoben worden. Durch die geplanten Investitionen steigen die Abschreibungen um rund 7'000 Franken.

6290 Öffentlicher Verkehr

Das aktuelle Angebot der SBB-Tageskarten entfällt. Das neue Angebot wird hauptsächlich zwischen den Interessierten und der SBB direkt abgewickelt. Damit besteht auch kein Verlust-Risiko mehr.

Umweltschutz und Raumordnung **Nettoaufwand Fr. 141'600**

Hinweise zu den Spezialfinanzierungen Wasserversorgung, Abwasserentsorgung und Abfall finden Sie unter Ziffer 2.2.8.

7716 Regionale Friedhoforganisation

Beim Unterhalt der Friedhof-Anlage ist die Aufhebung von Gräbern geplant. Für den Waldfriedhof wird eine neue Steinplatte angeschafft.

7900 Raumordnung allgemein

2024 sind keine Einnahmen aus Mehrwertabgaben absehbar. Für die Einführung von ePlan sind Kosten von 22'000 Franken vorgesehen.

Volkswirtschaft **Nettoertrag Fr. 36'600**

8711 Elektrizitätsnetz

Für die Swissgrid Systemdienstleistungen wird mit einem Kostenzuwachs von 19'000 Franken auf 56'000 Franken gerechnet. Neu muss dem Bund eine Abgabe zur Sicherstellung der Stromreserven entrichtet werden. Dafür sind 90'000 Franken budgetiert. Diese Kosten werden den Kunden weiterverrechnet.

8712 Elektrizitätswerk

Der Energieeinkauf wird sich für die Gemeinde massiv verteuern. Gegenüber der Rechnung 2022 muss mit mehr als einer Verdreifachung der Kosten gerechnet werden bzw. einer Preiserhöhung um rund 920'000 Franken auf 1.288 Mio. Franken. Die Kosten werden 2024 nur zu einem Teil den Kunden weiterverrechnet. Für das Elektrizitätswerk (Gemeindebetrieb) bedeutet dies einen Aufwandüberschuss von rund 630'000 Franken. Für die gesamte Elektrizitätsversorgung (Elektrizitätsnetz, Elektrizitätsbetrieb und Dienstleistungen Elektrizität) wird mit einem Aufwandüberschuss von 529'000 Franken gerechnet.

Weitere Angaben zu den Ergebnissen der Spezialfinanzierung der Elektrizitätsversorgung finden Sie unter Kapitel 3.7.

8790 Energie allgemein

Für Förderbeiträge an PV-Anlagen sind 100'000 Franken vorgesehen.

Steuern und Finanzen

Nettoertrag

Fr. 5'074'100

9100 Allgemeine Gemeindesteuern

Mit der Steueranlage von 1.9, einem geringen Zuwachs der Einwohnerinnen und Einwohner sowie der Aufrechnung eines Steuerzuwachses kann mit Steuereinnahmen von insgesamt 4.39 Mio. Franken (netto) gerechnet werden. Dies sind 327'000 Franken mehr als für 2023 budgetiert.

9101 Sondersteuern

Unter diesen Steuerbereich fallen die Grundstückgewinnsteuern und die Sonderveranlagungen. 2022 trafen ausserordentlich hohe Einnahmen aus Grundstücksgewinnen ein. Für 2024 wird von einem mehrjährigen Durchschnittswert ausgegangen.

9300 Finanz- und Lastenausgleich

Der Kostenanteil der Gemeinde an den Lastenausgleich neue Aufgabenteilung beläuft sich mit 340'000 Franken im Rahmen der Vorjahre. Der Zuschuss Disparitätenabbau, den die Gemeinde erhält, nimmt voraussichtlich leicht zu und macht 419'000 Franken aus. Gemäss diesen Prognosen würde die Gemeinde netto 83'000 Franken erhalten (Rechnung 2022: 36'000 Franken).

9610 Zinsen

Da in nächster Zeit mit weiteren Zinsanstiegen gerechnet werden muss, wurde das notwendige Fremdkapital für den Bau der Turnhalle bereits aufgenommen. Ein Darlehen im Betrag von einer Mio. Franken lief 2023 aus. Für 2024 wird mit Zinsen von 300'000 Franken gerechnet.

9901 Abschreibungen bestehendes Verwaltungsvermögen

Das bestehende Verwaltungsvermögen wird Ende 2023 komplett abgeschrieben sein.

9950 Neutrale Aufwendungen und Erträge

Aus der Neubewertungsreserve, welche beim Übergang auf das neue Rechnungslegungsmodell HRM2 entstanden ist, können bis 2025 jährlich 113'000 Franken entnommen werden.

2.2.2 Übersicht nach Sachgruppen (ohne Abschlusskonten)

Aufwandarten	Budget 2024		Budget 2023		Abweichung in %
30 Personalaufwand	CHF	1'513'500	CHF	1'379'400	+ 9.7 %
31 Sach- und übriger Betriebsaufwand	CHF	3'703'300	CHF	2'659'860	+ 39.2 %
33 Abschreibungen Verwaltungsvermögen	CHF	204'700	CHF	348'500	- 41.3 %
34 Finanzaufwand	CHF	307'900	CHF	28'300	+ 988.0 %
35 Einlagen in Fonds und Spezialfinanzierungen	CHF	166'100	CHF	128'100	+ 29.7 %
36 Transferaufwand	CHF	4'598'100	CHF	4'481'400	+ 2.6 %
38 Ausserordentlicher Aufwand	CHF	50'900	CHF	91'400	- 44.3 %
39 Interne Verrechnungen	CHF	116'800	CHF	104'600	+ 11.7 %

Ertragsarten	Budget 2024		Budget 2023		Abweichung in %
40 Fiskalertrag	CHF	5'079'400	CHF	4'670'800	+ 8.8 %
42 Entgelte	CHF	2'876'600	CHF	2'436'500	+ 18.1 %
43 Verschiedene Erträge	CHF	0	CHF	45'000	- 100.0 %
44 Finanzertrag	CHF	103'800	CHF	96'760	+ 7.3 %
45 Entnahmen aus Fonds und Spezialfinanzierungen	CHF	69'400	CHF	43'300	+ 60.3 %
46 Transferertrag	CHF	1'478'100	CHF	1'411'500	+ 4.7 %
48 Ausserordentlicher Ertrag	CHF	148'900	CHF	145'000	+ 2.7 %
49 Interne Verrechnungen	CHF	116'800	CHF	104'600	+ 11.7 %

2.2.3 Erläuterung zur Entwicklung des Personalaufwandes

Die Gesamtkosten (Behörden und Personal) nehmen um 9.7% zu. Der Gemeinderat hat aufgrund der Arbeitsplatzbewertungen einer Stellenaufstockung von 20% bei den Liegenschaften (inkl. Friedhof) zugestimmt. Bei der Gemeindeverwaltung wird auf flexible Arbeitsverträge gesetzt um rasch auf ändernde Verhältnisse reagieren zu können. Wie von der Kantonalen Planungsgruppe Bern empfohlen, wurde ein Teuerungsausgleich von 2% einberechnet plus Kosten für individuelle Anpassungen. Auf Ende 2023 konnten alle vakanten Stellen bei der Gemeindeverwaltung besetzt werden, so dass für 2024 von einer hundertprozentigen Besetzung ausgegangen werden darf.

Für die Aus- und Weiterbildung der neugewählten Behördenmitglieder und des Personals aller Bereiche (Allgemeine Dienste, Schule, Liegenschaften, Tagesbetreuung, Bibliothek, Schwimmbad und Gemeindestrassen) sind Kosten von 30'500 Franken budgetiert. Dieser Betrag liegt etwas über dem Vorjahreswert (26'700 Franken).

2.2.4 Erläuterung zur Entwicklung des Sachaufwandes

Für den gesamten Sach- und Betriebsaufwand wird mit 3.7 Mio. Franken gerechnet. Dies ist eine Million Franken mehr als im Vorjahresbudget eingeplant war. Der Hauptgrund liegt in den deutlich höheren Kosten für den Stromeinkauf. Für den Energieeinkauf sind 1.29 Mio. Franken vorgesehen. Im Budget 2023 waren es noch 389'000 Franken, was einer Kostensteigerung von knapp 900'000 Franken entspricht.

Beim Heizmaterial und der Energie wird von einer weiteren Kostenzunahme ausgegangen.

Bei den Dienstleistungen Dritter und Honorare kommt es vor allem zu einer buchhalterischen Verschiebung von der Sachgruppe 3130 Dienstleistungen Dritter zu 3132 Honorare. Ab 2024 werden Aufträge an externe Firmen einheitlich unter der Sachgruppe 3132 verbucht.

Mit 90'000 Franken kommt ab 2024 die neue Abgabe an den Bund für die Sicherstellung der Stromreserve dazu.

Für den baulichen Unterhalt wird mit Kosten von 358'000 Franken gerechnet, dies sind knapp 70'000 Franken weniger gegenüber dem Budget 2023. Bei den Schulliegenschaften wurden 2023 einmalige Arbeiten ausgeführt (Bodenbelag Bibliothek, Unterteilung Schulraum).

2.2.5 Abschreibungen Verwaltungsvermögen

Das bestehende Verwaltungsvermögen wird 2023 vollständig abgeschrieben, so dass dieser Aufwand von rund 180'000 Franken ab 2024 entfällt.

2.2.6 Erläuterung zum Finanzaufwand

Ein Darlehen von einer Mio. Franken ist 2023 ausgelaufen. Auf der anderen Seite wurden die notwendigen Fremdmittel für die Turnhalle bereits 2023 aufgenommen, da in nächster Zeit von weiteren Zinserhöhungen ausgegangen wird (+280'000 Franken).

2.2.7 Erläuterung zur Entwicklung des Steuerertrages

Im vorliegenden Budget wird mit einer Steueranlage von 1.9 (unverändert) und einem Satz von 1.2 ‰ der amtlichen Werte für die Liegenschaftssteuern (unverändert) gerechnet. Es wird von einer geringen Zunahme der Anzahl Steuerpflichtigen ausgegangen und einem leichten Zuwachs.

Für den gesamten Steuerertrag, welcher die direkten Steuern, die Liegenschaftssteuern, Grundstückgewinnsteuern und Sonderveranlagungen beinhaltet, wird eine Zunahme um rund 400'000 Franken auf 5.08 Mio. Franken angenommen.

Bei den direkten Steuern der Natürlichen Personen (Einkommens- und Vermögenssteuer, Steuerauscheidungen und Quellensteuern) wird von einer Zunahme um rund 190'000 Franken auf 4.1 Mio. Franken ausgegangen. Bei den Juristischen Personen lassen die Einnahmen 2022 optimistische Prognosen zu. 2024 wird mit einem Anstieg um 164'000 Franken auf knapp 340'000 Franken gerechnet.

Die übrigen direkten Steuern sind mit 628'000 Franken um 52'000 Franken höher budgetiert. Die Vermögensgewinnsteuern können sehr unterschiedlich anfallen. Die budgetierten Beträge beruhen auf Durchschnittswerten der Vorjahre.

2.2.8 Erläuterung zur Entwicklung der Entgelte

Da mit deutlich höheren Energiekosten zu rechnen ist und zudem verschiedene Investitionen anstehen, sind die Tarife seitens der Elektrizitätsversorgung der Gemeinde erhöht worden. Auch wenn nicht die gesamte Erhöhung der Energiekosten den Kunden weiterverrechnet werden, steigen die geplanten Einnahmen für den Energieverkauf um knapp 344'000 Franken auf 751'000 Franken.

2.2.9 Erläuterung zu den verschiedenen Erträgen

Für 2024 werden keine Mehrwertabschöpfungen erwartet, so dass unter den «verschiedenen Erträgen» voraussichtlich keine Einnahmen erwartet werden.

2.2.10 Erläuterung des Transferertrags

Die budgetierten Einnahmen steigen gesamthaft um 66'000 Franken auf 1.478 Mio. Franken. Der Hauptgrund sind die höheren Einnahmen von anderen Gemeinden für Schülerinnen und Schüler, welche die Schule in Biglen besuchen.

2.2.11 Erläuterung zum Finanz- und Lastenausgleich

Die Budgetwerte des Finanz- und Lastenausgleichs basieren auf den kantonalen Prognosen und der entsprechenden Finanzplanungshilfe. Der gesamte Aufwand liegt etwas über dem Vorjahresbudget. Die Gemeinde Biglen bezahlt nebst dem Gehaltskostenanteil für die Lehrpersonen voraussichtlich 1'095 Franken Einwohner*In an den Finanz- und Lastenausgleich. Für 2023 waren 1'098 Franken je Einwohner*in prognostiziert. Es wird kein Zuschuss «Mindestaussstattung» erwartet und auch kein Zuschuss mehr für soziodemografische Lasten.

Wie aus nachfolgender Zusammenstellung ersichtlich ist, würde die Nettobelastung des Finanz- und Lastenausgleichs in Prozenten des Steuerertrages 65% betragen:

Finanz- und Lastenausgleich (FILAG)	Budget 2024		Budget 2023		Rechnung 2022	
Lehrergehälter	CHF	1'235'000.00	CHF	1'193'000.00	CHF	1'074'558.00
Ergänzungsleistungen	CHF	420'000.00	CHF	450'700.00	CHF	426'131.00
Familienzulagen	CHF	9'300.00	CHF	9'500.00	CHF	10'172.00
Sozialhilfe	CHF	1'049'000.00	CHF	1'048'000.00	CHF	930'332.00
Öffentlicher Verkehr	CHF	217'100.00	CHF	202'000.00	CHF	174'135.00
Neue Aufgabenteilung	CHF	340'000.00	CHF	344'500.00	CHF	341'590.00
Total Ausgaben FILAG	CHF	3'270'400.00	CHF	3'247'700.00	CHF	2'956'918.00
Disparitätenabbau	CHF	419'000.00	CHF	414'000.00	CHF	351'414.00
Mindestausstattung	CHF	-	CHF	-	CHF	-
Soziodemografische Lasten	CHF	-	CHF	-	CHF	19'659.00
Total Zuschüsse FILAG	CHF	419'000.00	CHF	414'000.00	CHF	371'073.00
Nettoaufwand	CHF	2'851'400.00	CHF	2'833'700.00	CHF	2'585'845.00
Allg. Gemeindesteuern (Funktion 9100)	CHF	4'393'900.00	CHF	4'066'300.00	CHF	4'016'912.00
Nettoaufwand in % Steuerertrag		65%		70%		64%

2.2.12 Spezialfinanzierungen

In den Bereichen Wasser und Abwasser erfolgen die Einlagen in die Spezialfinanzierung Werterhalt zum gesetzlichen Minimum von 60 %. Die Anschlussgebühren werden vollumfänglich eingelegt und an die jährlich vorgeschriebene Einlage angerechnet.

Die Wasser- und Abwassergebühren wurden 2020 gesenkt um die Reserven abzubauen. Bei der Wasserversorgung wird 2024 ein Ertragsüberschuss von 10'000 Franken und bei der Abwasserentsorgung ein Aufwandüberschuss von 139'000 Franken erwartet.

Auch bei der Abfallentsorgung wird mit einem Aufwandüberschuss gerechnet. Dieser kann von der bestehenden Reserve finanziert werden.

Bei der Elektrizitätsversorgung wird für 2023 mit einem Aufwandüberschuss von 529'000 Franken gerechnet. Die Stromtarife werden auf 1. Januar 2024 erhöht, doch werden nicht die gesamten Kosten für den Energieeinkauf auf die Kunden abgewälzt. Je nachdem wie sich Energiepreise weiter entwickeln werden, müssen die Stromtarife der Gemeinde angepasst werden. Mit einem weiteren Defizit in dieser Grössenordnung würden die bestehenden Reserven vollständig aufgebraucht.

Alle spezialfinanzierten Bereiche zusammen, werden 2024 voraussichtlich einen Aufwandüberschuss von 671'100 Franken ausweisen.

Die Spezialfinanzierungen schliessen wie folgt ab:

Bereich	Ergebnis		Kosten- deckungsgrad	Voraussichtlicher Bestand Bilanzüberschuss (Rechnungsausgleich) am 31.12.2024
Wasserversorgung	CHF	10'000.—	104.0 %	CHF 667'000.—
Abwasserentsorgung	CHF	-139'000.—	67.0 %	CHF 148'000.—
Abfallentsorgung	CHF	-13'100.—	-0.1 %	CHF 118'000.—
Elektrizitätsversorgung	CHF	-529'000.—	78.0 %	CHF 539'000.—

2.3 Investitionen

Für 2024 sind Nettoinvestitionen von gesamthaft 9.155 Mio. Franken geplant:

Projekte Allgemeiner Haushalt	Ausgaben		Einnahmen	
Turnhallen, Neubau	CHF	7'400'000	CHF	400'000
Primarschule Feltschen, Heizungsersatz	CHF	360'000	CHF	53'000
Rohrstrasse - Erneuerung Werkleitungen, Anpassung Gemeindestrasse	CHF	200'000		
Ortsplanungsrevision	CHF	60'000		
Total Allgemeiner Haushalt	CHF	8'020'000	CHF	453'000
Projekte Wasserversorgung	Ausgaben		Einnahmen	
Rohrstrasse - Erneuerung Werkleitungen	CHF	50'000		
Ringleitung Halden	CHF	30'000		
Grundwassernutzung Ried	CHF	50'000		
Ersatz öffentliche Wasserleitung Turnhallenneubau	CHF	40'000		
Hydranten-Ersatz 2024	CHF	5'000		
Anschaffung Wasserzähler 2024	CHF	20'000		
Generelle Wasserversorgungsplanung	CHF	48'000		
Total Wasserversorgung	CHF	243'000	CHF	-

Projekte Abwasserentsorgung	Ausgaben		Einnahmen
Rohrstrasse - Erneuerung Werkleitungen	CHF	90'000	
Hutmatte - Sanierung Abwasserleitungen	CHF	15'000	
GEP - Überarbeitung	CHF	30'000	
Öffentliche Kanalaufnahmen	CHF	150'000	
Total Abwasserentsorgung	CHF	285'000	CHF -
Projekte Elektrizität	Ausgaben		Einnahmen
Turnhalle - PV-Anlage	CHF	690'000	
Ringleitung Halden	CHF	200'000	
Neue Hausanschlussleitungen 2024	CHF	20'000	
Anschaffung Messinstrumente	CHF	15'000	
Anschaffung Smartmeters	CHF	85'000	
Netzverstärkungen 2024	CHF	50'000	
Total Elektrizität	CHF	1'060'000	CHF -

2.4 Finanzplanung 2024 – 2032

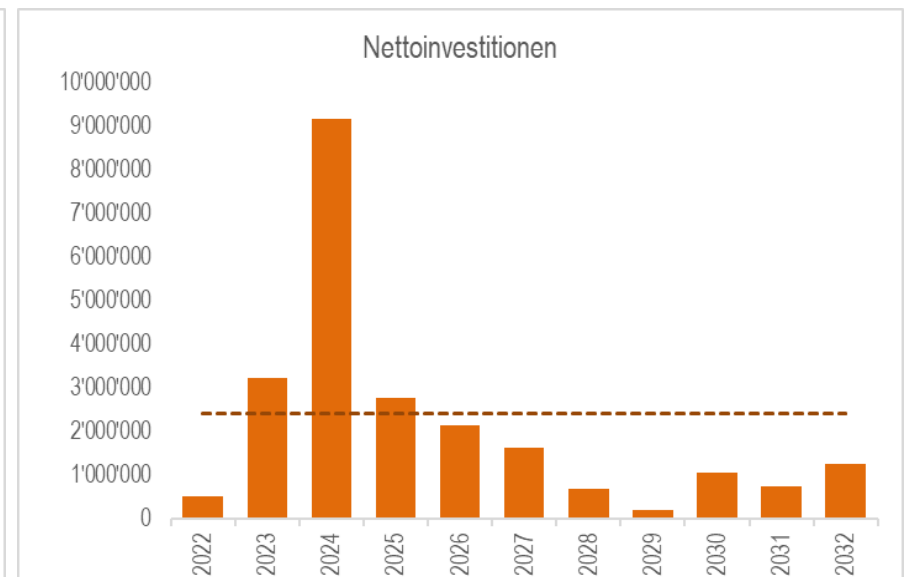
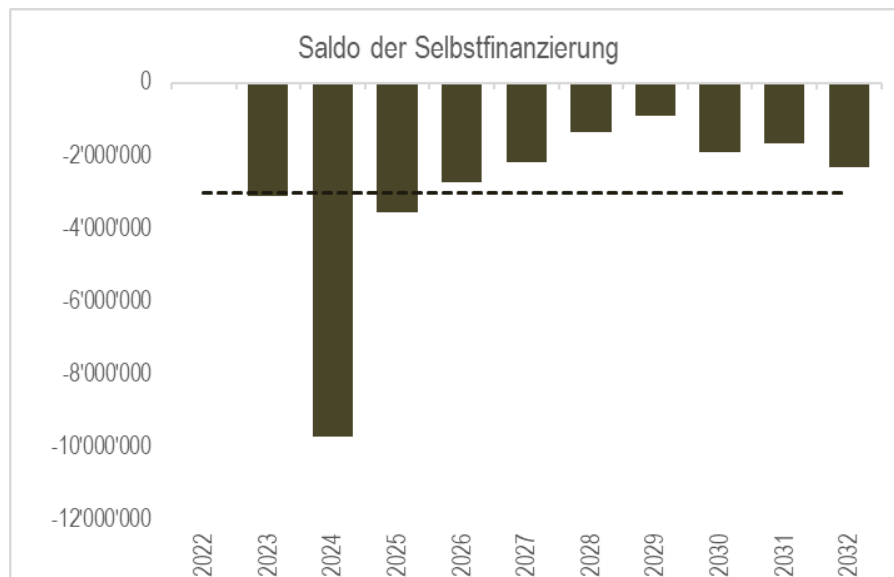
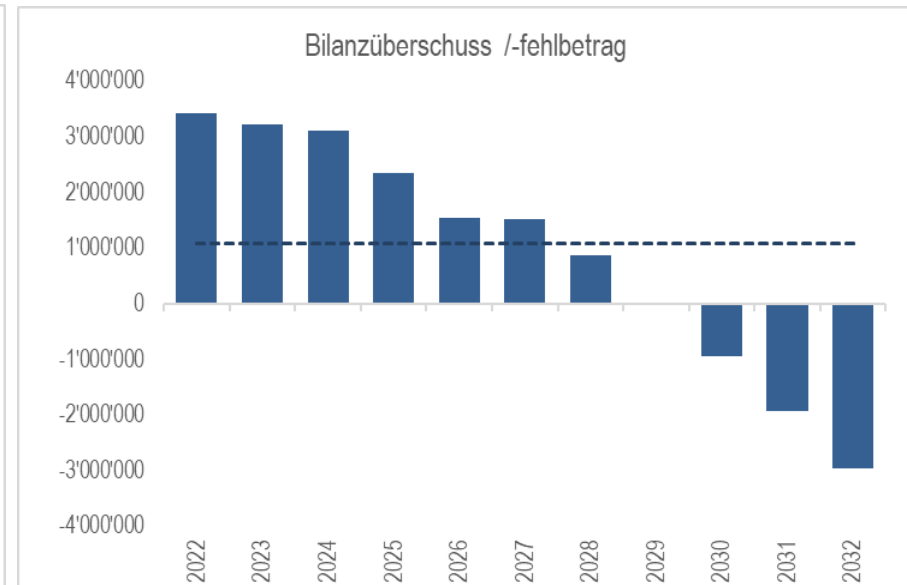
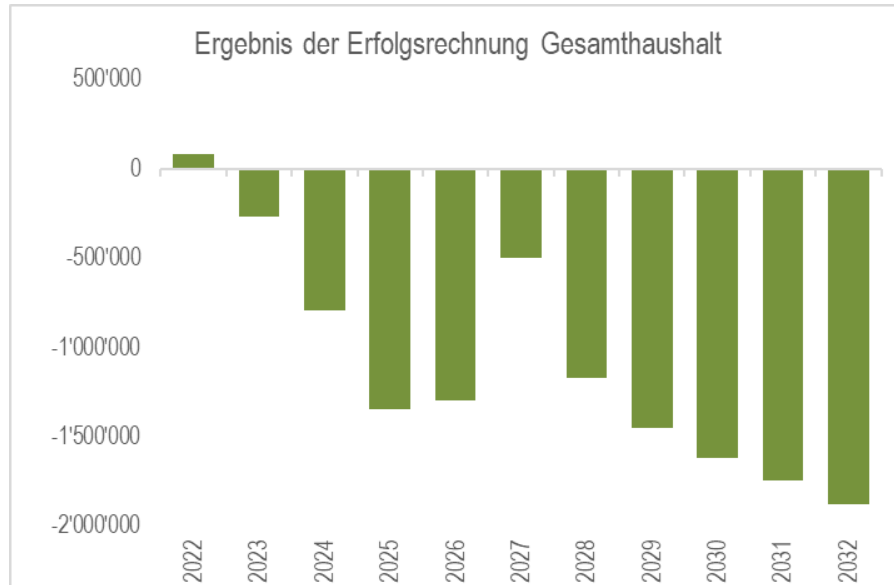
Die Teuerung, die Erhöhung des Mehrwertsteuersatzes und die Zinserhöhungen kommen für Biglen zu einem sehr ungünstigen Zeitpunkt und wirken sich belastend auf den Finanzhaushalt aus.

Die geplanten Investitionen von rund 19 Mio. Franken müssen überwiegend aus Fremdmitteln finanziert werden. Die grösste Investition ist der Neubau der Turnhallen mit Kosten von insgesamt 11.4 Mio. Franken. Damit für deren Folgekosten aufgefunden werden kann, hat die Stimmbewölkerung einer Steuererhöhung zugestimmt. Für die folgenden Jahre werden trotzdem Rechnungsdefizite erwartet und es muss beobachtet werden, wie sich die Steuereinnahmen und die weiteren Ausgaben entwickeln.

Die Kosten für den Einkauf der Energie im Jahr 2024 werden nicht vollumfänglich den Kunden weiterbelastet. Dies wird bei der Elektrizitätsversorgung zu einem Defizit führen, welches von den bestehenden Reserven getragen wird. Die weitere Kostenentwicklung wird die zukünftigen Stromtarife beeinflussen. Sah es bis vor Kurzem nach einer leichten Erholung der Energiepreise aus, ist es seit Kriegsbeginn in Israel wieder wahrscheinlich, dass die Energiepreise weiter steigen.

Nach aktuellen Hochrechnungen wird der bestehende Bilanzüberschuss in den nächsten Jahren abnehmen und wäre ohne Gegenmassnahmen 2029 abgebaut.

2.4.1 Ergebnisse der Finanzplanung (Gesamthaushalt)



3 Ergebnis

3.1 Allgemeine Übersicht

	Budget 2024	Budget 2023	Rechnung 2022
Jahresergebnis ER Gesamthaushalt	-788'200.00	-268'100.00	83'281.45
Jahresergebnis ER Allgemeiner Haushalt	-117'100.00	-212'300.00	201'871.02
Jahresergebnis Spezialfinanzierungen	-671'100.00	-55'800.00	-118'589.57
Steuerertrag natürliche Personen	4'104'000.00	3'912'000.00	3'684'568.50
Steuerertrag juristische Personen	339'900.00	175'300.00	385'717.85
Liegenschaftssteuer	410'000.00	400'000.00	408'410.30
Nettoinvestitionen	9'155'000.00	1'339'000.00	514'637.25

3.2 Übersicht Gesamtergebnis Gemeinde

	Budget 2024	Budget 2023	Rechnung 2022
Erfolgsrechnung			
Betrieblicher Aufwand	10'185'700.00	9'001'760.00	8'621'438.58
Betrieblicher Ertrag	9'503'600.00	8'611'600.00	8'583'583.35
Ergebnis aus betrieblicher Tätigkeit	-682'100.00	-390'160.00	-37'855.23
Finanzaufwand	307'900.00	28'300.00	31'737.42
Finanzertrag	103'800.00	96'760.00	111'360.95
Ergebnis aus Finanzierung	-204'100.00	68'460.00	79'623.53
Operatives Ergebnis	-886'200.00	-321'700.00	41'768.30
Ausserordentlicher Aufwand	50'900.00	91'400.00	92'565.30
Ausserordentlicher Ertrag	148'900.00	145'000.00	134'078.45
Ausserordentliches Ergebnis	98'000.00	53'600.00	41'513.15
Gesamtergebnis Erfolgsrechnung	-788'200.00	-268'100.00	83'281.45
Investitionsrechnung			
Investitionsausgaben	9'608'000.00	1'340'000.00	533'805.40
Investitionseinnahmen	453'000.00	1'000.00	19'168.15
Ergebnis Investitionsrechnung	-9'155'000.00	-1'339'000.00	-514'637.25
Finanzierungsergebnis			
Gesamtergebnis Erfolgsrechnung	-788'200.00	-268'100.00	83'281.45
Abschreibungen Verwaltungsvermögen	204'700.00	348'500.00	580'316.50
Einlagen Fonds u. Spezialfinanzierungen	166'100.00	128'100.00	153'950.00
Entnahmen Fonds u. Spezialfinanzierungen	-69'400.00	-43'300.00	-288'655.75
Wertberichtigungen Darlehen VV	0.00	0.00	0.00
Wertberichtigungen Beteiligungen VV	0.00	0.00	0.00
Abschreibungen Investitionsbeiträge	5'200.00	5'200.00	5'221.00
Einlagen in das Eigenkapital	50'900.00	91'400.00	92'565.30
Entnahmen aus dem Eigenkapital	-148'900.00	-145'000.00	-134'078.45
Aufwertung Verwaltungsvermögen	0.00	0.00	0.00
Selbstfinanzierung	-579'600.00	116'800.00	492'600.05
Nettoinvestitionen			
Ergebnis Investitionsrechnung	-9'155'000.00	-1'339'000.00	-514'637.25
Finanzierungsergebnis	-9'734'600.00	-1'222'200.00	-22'037.20
(+ = Finanzierungsüberschuss / - = Finanzierungsfehlbetrag)			

3.3 Ergebnis Allgemeiner Haushalt

	Budget 2024	Budget 2023	Rechnung 2022
Erfolgsrechnung			
Betrieblicher Aufwand	6'900'000.00	6'785'160.00	6'432'803.14
Betrieblicher Ertrag	6'900'900.00	6'461'700.00	6'514'883.48
Ergebnis aus betrieblicher Tätigkeit	900.00	-323'460.00	82'080.34
Finanzaufwand	307'900.00	28'300.00	31'737.42
Finanzertrag	102'600.00	95'660.00	109'915.95
Ergebnis aus Finanzierung	-205'300.00	67'360.00	78'178.53
Operatives Ergebnis	-204'400.00	-256'100.00	160'258.87
Ausserordentlicher Aufwand	35'900.00	76'400.00	76'065.30
Ausserordentlicher Ertrag	123'200.00	120'200.00	117'677.45
Ausserordentliches Ergebnis	87'300.00	43'800.00	41'612.15
Gesamtergebnis Erfolgsrechnung	-117'100.00	-212'300.00	201'871.02

3.4 Ergebnis Wasserversorgung

	Budget 2024	Budget 2023	Rechnung 2022
Erfolgsrechnung			
Betrieblicher Aufwand	250'700.00	210'600.00	182'128.35
Betrieblicher Ertrag	260'600.00	226'700.00	206'178.90
Ergebnis aus betrieblicher Tätigkeit	9'900.00	16'100.00	24'050.55
Finanzaufwand	0.00	0.00	0.00
Finanzertrag	100.00	100.00	38.00
Ergebnis aus Finanzierung	100.00	100.00	38.00
Operatives Ergebnis	10'000.00	16'200.00	24'088.55
Ausserordentlicher Aufwand	0.00	0.00	0.00
Ausserordentlicher Ertrag	0.00	0.00	0.00
Ausserordentliches Ergebnis	0.00	0.00	0.00
Gesamtergebnis Erfolgsrechnung	10'000.00	16'200.00	24'088.55

3.5 Ergebnis Abwasserentsorgung

	Budget 2024	Budget 2023	Rechnung 2022
Erfolgsrechnung			
Betrieblicher Aufwand	420'100.00	400'400.00	620'805.00
Betrieblicher Ertrag	280'600.00	308'600.00	532'571.70
Ergebnis aus betrieblicher Tätigkeit	-139'500.00	-91'800.00	-88'233.30
Finanzaufwand	0.00	0.00	0.00
Finanzertrag	500.00	400.00	503.00
Ergebnis aus Finanzierung	500.00	400.00	503.00
Operatives Ergebnis	-139'000.00	-91'400.00	-87'730.30
Ausserordentlicher Aufwand	0.00	0.00	0.00
Ausserordentlicher Ertrag	0.00	0.00	0.00
Ausserordentliches Ergebnis	0.00	0.00	0.00
Gesamtergebnis Erfolgsrechnung	-139'000.00	-91'400.00	-87'730.30

3.6 Ergebnis Abfall

	Budget 2024	Budget 2023	Rechnung 2022
Erfolgsrechnung			
Betrieblicher Aufwand	192'900.00	186'500.00	169'944.04
Betrieblicher Ertrag	179'700.00	176'300.00	176'749.10
Ergebnis aus betrieblicher Tätigkeit	-13'200.00	-10'200.00	6'805.06
Finanzaufwand	0.00	0.00	0.00
Finanzertrag	100.00	100.00	27.00
Ergebnis aus Finanzierung	100.00	100.00	27.00
Operatives Ergebnis	-13'100.00	-10'100.00	6'832.06
Ausserordentlicher Aufwand	0.00	0.00	0.00
Ausserordentlicher Ertrag	0.00	0.00	0.00
Ausserordentliches Ergebnis	0.00	0.00	0.00
Gesamtergebnis Erfolgsrechnung	-13'100.00	-10'100.00	6'832.06

3.7 Ergebnis Elektrizitätsversorgung

	Budget 2024	Budget 2023	Rechnung 2022
Erfolgsrechnung			
Betrieblicher Aufwand	2'422'000.00	1'419'100.00	1'215'758.05
Betrieblicher Ertrag	1'881'800.00	1'438'300.00	1'153'200.17
Ergebnis aus betrieblicher Tätigkeit	-540'200.00	19'200.00	-62'557.88
Finanzaufwand	0.00	0.00	0.00
Finanzertrag	500.00	500.00	877.00
Ergebnis aus Finanzierung	500.00	500.00	877.00
Operatives Ergebnis	-539'700.00	19'700.00	-61'680.88
Ausserordentlicher Aufwand	15'000.00	15'000.00	16'500.00
Ausserordentlicher Ertrag	25'700.00	24'800.00	16'401.00
Ausserordentliches Ergebnis	10'700.00	9'800.00	-99.00
Gesamtergebnis Erfolgsrechnung	-529'000.00	29'500.00	-61'779.88

Spezialfinanzierung Elektrizität = Funktionen 8711 - 8714

4 Erfolgsrechnung

4.1 Zusammenzug Erfolgsrechnung nach funktionaler Gliederung

		Budget 2024		Budget 2023		Rechnung 2022	
		Aufwand	Ertrag	Aufwand	Ertrag	Aufwand	Ertrag
	ERFOLGSRECHNUNG	10'802'200.00	10'802'200.00	9'346'860.00	9'346'860.00	9'110'948.14	9'110'948.14
0	Allgemeine Verwaltung	1'198'200.00	303'200.00	1'057'250.00	291'200.00	1'082'456.95	288'784.08
	Nettoaufwand		895'000.00		766'050.00		793'672.87
1	Öffentliche Ordnung und Sicherheit, Verteidigung	220'500.00	173'000.00	211'100.00	176'700.00	182'201.90	175'453.70
	Nettoaufwand		47'500.00		34'400.00		6'748.20
2	Bildung	2'399'500.00	660'100.00	2'397'700.00	563'400.00	2'100'301.49	567'867.15
	Nettoaufwand		1'739'400.00		1'834'300.00		1'532'434.34
3	Kultur, Sport und Freizeit, Kirche	276'800.00	73'000.00	254'970.00	69'900.00	253'720.10	75'321.15
	Nettoaufwand		203'800.00		185'070.00		178'398.95
4	Gesundheit	14'900.00	1'200.00	14'200.00	1'100.00	9'905.35	600.00
	Nettoaufwand		13'700.00		13'100.00		9'305.35
5	Soziale Sicherheit	1'657'100.00	54'200.00	1'677'500.00	57'400.00	1'590'209.20	50'263.90
	Nettoaufwand		1'602'900.00		1'620'100.00		1'539'945.30
6	Verkehr und Nachrichtenübermittlung	516'600.00	49'800.00	504'390.00	58'860.00	464'364.20	72'730.00
	Nettoaufwand		466'800.00		445'530.00		391'634.20
7	Umweltschutz und Raumordnung	1'081'400.00	939'800.00	1'046'350.00	917'900.00	1'200'897.50	1'051'703.65
	Nettoaufwand		141'600.00		128'450.00		149'193.85
8	Volkswirtschaft	2'688'800.00	2'725'400.00	1'556'600.00	1'711'300.00	1'320'450.16	1'417'346.21
	Nettoertrag		36'600.00		154'700.00		96'896.05
9	Finanzen und Steuern	748'400.00	5'822'500.00	626'800.00	5'499'100.00	906'441.29	5'410'878.30
	Nettoertrag		5'074'100.00		4'872'300.00		4'504'437.01

4.2 Zusammenzug Erfolgsrechnung nach Sachgruppen

		Budget 2024		Budget 2023		Rechnung 2022	
		Aufwand	Ertrag	Aufwand	Ertrag	Aufwand	Ertrag
	Erfolgsrechnung	10'802'200.00	10'802'200.00	9'346'860.00	9'346'860.00	9'110'948.14	9'110'948.14
3	Aufwand	10'661'300.00		9'226'060.00		8'847'879.10	
30	Personalaufwand	1'513'500.00		1'379'400.00		1'358'037.20	
31	Sach- und übriger Betriebsaufwand	3'703'300.00		2'659'860.00		2'348'037.58	
33	Abschreibungen Verwaltungsvermögen	204'700.00		348'500.00		580'316.50	
34	Finanzaufwand	307'900.00		28'300.00		31'737.42	
35	Einlagen in Fonds und Spezialfinanzierungen	166'100.00		128'100.00		153'950.00	
36	Transferaufwand	4'598'100.00		4'481'400.00		4'181'097.30	
37	Durchlaufende Beiträge			4'500.00			
38	Ausserordentlicher Aufwand	50'900.00		91'400.00		92'565.30	
39	Interne Verrechnungen	116'800.00		104'600.00		102'137.80	
4	Ertrag		9'873'100.00		8'957'960.00		8'931'160.55
40	Fiskalertrag		5'079'400.00		4'670'800.00		4'818'360.35
41	Regalien und Konzessionen		100.00				
42	Entgelte		2'876'600.00		2'436'500.00		2'107'229.75
43	Verschiedene Erträge				45'000.00		
44	Finanzertrag		103'800.00		96'760.00		111'360.95
45	Entnahmen Fonds u. Spezialfinanzierungen		69'400.00		43'300.00		288'655.75
46	Transferertrag		1'478'100.00		1'411'500.00		1'369'337.50
47	Durchlaufende Beiträge				4'500.00		
48	Ausserordentlicher Ertrag		148'900.00		145'000.00		134'078.45
49	Interne Verrechnungen		116'800.00		104'600.00		102'137.80
9	Abschlusskonten	140'900.00	929'100.00	120'800.00	388'900.00	263'069.04	179'787.59
90	Abschluss Erfolgsrechnung	140'900.00	929'100.00	120'800.00	388'900.00	263'069.04	179'787.59

5 Investitionsrechnung

5.1 Zusammenzug Investitionsrechnung nach funktionaler Gliederung

		Budget 2024		Budget 2023		Rechnung 2022	
		Ausgaben	Einnahmen	Ausgaben	Einnahmen	Ausgaben	Einnahmen
	INVESTITIONSRECHNUNG	9'608'000.00	453'000.00	1'341'000.00	1'341'000.00	552'973.55	552'973.55
	Nettoausgaben		9'155'000.00				
2	Bildung	7'760'000.00	453'000.00	460'000.00		227'082.70	
	Nettoausgaben		7'307'000.00		460'000.00		227'082.70
3	Kultur, Sport und Freizeit, Kirche			60'000.00	1'000.00	3'180.45	2'000.00
	Nettoausgaben				59'000.00		1'180.45
6	Verkehr und Nachrichtenübermittlung	200'000.00		130'000.00		49'978.95	
	Nettoausgaben		200'000.00		130'000.00		49'978.95
7	Umweltschutz und Raumordnung	588'000.00		575'000.00		179'192.60	16'412.15
	Nettoausgaben		588'000.00		575'000.00		162'780.45
8	Volkswirtschaft	1'060'000.00		115'000.00		74'370.70	756.00
	Nettoausgaben		1'060'000.00		115'000.00		73'614.70
9	Finanzen und Steuern			1'000.00	1'340'000.00	19'168.15	533'805.40
	Nettoeinnahmen			1'339'000.00		514'637.25	

6 Eigenkapitalnachweis

Der Eigenkapitalnachweis zeigt die voraussichtliche Veränderung des Eigenkapitals.

6.1 Auswertungen

Nachweis über das voraussichtliche Eigenkapital am 31.12.2024 (gemäss Art. 29 Abs. 1 Bst. a FHDV)

Voraussichtliches Eigenkapital	Bestand am 1.1.2023 CHF	Budget 2023 Erhöhung (+) / Reduktion (-) CHF	Budget 2024 Erhöhung (+) / Reduktion (-) CHF	Bestand 31.12.2024 CHF
29 Eigenkapital	12'813'042	-359'400	-884'000	11'569'642
290 Verpflichtungen (+) ./. Vorschüsse (-) gegenüber Spezial- finanzierungen	2'343'851	-15'800	-671'100	1'656'951
29001 SF Wasserversorgung RA	641'246	16'200	10'000	667'446
29002 SF Abwasserentsorgung RA	378'410	-91'400	-139'000	148'010
29003 SF Abfallentsorgung	141'481	-10'100	-13'100	118'281
29004 SF Elektrizität RA	1'039'361	29'500	-529'000	539'861
29005 Allgemeiner Haushalt	143'353	40'000	0	183'353
293 Vorfinanzierungen	5'565'836	-18'100	17'400	5'565'136
29300 Allgemeiner Haushalt	396'071	30'000	32'000	458'071
29301 SF Wasserversorgung WE	1'104'172	-25'800	-29'200	1'049'172
29302 SF Abwasserentsorgung WE	2'597'338	-12'500	25'300	2'610'138
29304 SF Elektrizität WE	1'468'255	-9'800	-10'700	1'447'755
294 Reserven	1'018'585	0	0	1'018'585
29400 Zusätzliche Abschreibungen	1'018'585	0	0	1'018'585
296 Neubewertungsreserve Finanzvermögen	444'428	-113'200	-113'200	218'028
29600 Neubewertungsreserve Finanzvermögen	339'537	-113'200	-113'200	113'137
29601 Schwankungsreserve	104'891	0	0	104'891
299 Bilanzüberschuss/-fehlbetrag	3'440'342	-212'300	-117'100	3'110'942

6.2 Kommentare zu den Auswertungen

6.2.1 Verpflichtungen / Vorschüsse gegenüber Spezialfinanzierungen (Sachgruppe 290)

Die Veränderungen zeigen die Ergebnisse der gesetzlichen Spezialfinanzierungen Wasser, Abwasser, Abfall, Elektrizität sowie der Mehrwertabgabe (Allgemeiner Haushalt) und die voraussichtlichen Saldi auf Ende des Budgetjahrs. 2024 werden voraussichtlich keine Mehrwertabgaben fällig.

6.2.2 Vorfinanzierungen (Sachgruppe 293)

In der Vorfinanzierung **Allgemeiner Haushalt** sind die Spezialfinanzierung des Werterhalts «Liegenschaften des Finanzvermögens» und der Grabfonds Friedhof Biglen enthalten. Bei den Liegenschaften des Finanzvermögens werden gemäss Reglement jährlich 2% des Gebäudeversicherungswertes eingelegt. Allfälliger Unterhalt kann mit entsprechenden Entnahmen finanziert werden. Beim Grabfonds können Private die Betreuung von Gräbern gegen Bezahlung an die Gemeinde übertragen. Diese entsprechen den Einlagen. Die Entnahme entspricht dem gesamten Aufwand für die Bepflanzung und den Unterhalt der einzelnen Gräber.

Die Einlagen in die Spezialfinanzierungen **Warterhalt Wasserversorgung und Abwasserentsorgung** erfolgen zum gesetzlichen Minimum von 60%. Die Anschlussgebühren müssen vollumfänglich eingelegt werden, werden aber an die jährliche Einlage angerechnet. Der Aufwand für planmässige Abschreibungen kann entnommen werden.

Die Einlagen in die **Spezialfinanzierung Warterhalt Elektrizität** erfolgen bis zu einem maximalen Bestand von 25% des Wiederbeschaffungswertes, welcher bereits erreicht ist. Die Anschlussgebühren werden vollumfänglich eingelegt. Der Aufwand für planmässige Abschreibungen kann entnommen werden.

6.2.3 Reserven (Sachgruppe 294)

Für 2023 und 2024 ist ein Defizit budgetiert, so dass keine zusätzlichen Abschreibungen gemacht werden.

6.2.4 Neubewertungsreserve Finanzvermögen (Sachgruppe 296)

Das Finanzvermögen wurde per 1. Januar 2016 neu bewertet und der Betrag von 670'786 Franken in die Neubewertungsreserve eingelegt. Weitere Einlagen sind nicht zulässig. Bei einer Veräusserung von Finanzvermögen, das aufgewertet wurde, muss zwingend der entsprechende Teil der Aufwertung entnommen werden. Von der Neubewertungsreserve musste 2021 die Summe von 10% der gesamten Finanzanlagen und 5% der gesamten Sachanlagen des Finanzvermögens in die Schwankungsreserve überführt werden. Der Rest darf ab 2021 innerhalb von 5 Jahren zu Gunsten des Bilanzüberschusses aufgelöst werden.

6.2.5 Bilanzüberschuss / -fehlbetrag (Sachgruppe 299)

Die Veränderung entspricht dem Ergebnis des Allgemeinen Haushalts.

7 Finanzkennzahlen

7.1 Gesamthaushalt

Kennzahl	2020	2021	2022	Budget 2023	Budget 2024	Ø 5 Jahre	Kommentar / Interpretation
Selbstfinanzierungsgrad (SFG)	96.3%	78.91%	95.72%	3.62%	-6.33%	53.6%	Selbstfinanzierung in % der Nettoinvestitionen Der SFG gibt an, in welchem Ausmass Neuinvestitionen durch selbsterwirtschaftete Mittel finanziert werden können. SFG weit unter 100% gilt als problematisch
Zinsbelastungsanteil (ZBA)	0.0%	-0.14%	-0.89%	-0.76%	2.07	-0.1%	Nettozinsen in % des Laufenden Ertrages Der ZBA sagt aus, welcher Anteil des Laufenden Ertrages durch den Nettozinsaufwand gebunden ist. Ein Anteil um 0% ist eine tiefe Belastung
Investitionsanteil (INA)	12.9%	10.2%	6.19%	27.01%	48.33	20.9%	Bruttoinvestitionen in % der Gesamtausgaben Der INA zeigt die Aktivität im Bereich der Investitionen im Verhältnis zum jährlichen Gesamtaufwand. 10% bis 20% gelten als mittlere Investitionstätigkeit
Kapitaldienstanteil (KDA)	3.7%	3.95%	5.65%	3.18%	4.19	4.1%	Kapitaldienst in % des Laufenden Ertrages Der KDA ist die Messgrösse für die Belastung des Haushaltes durch Kapitalkosten (Zinsen und Abschreibungen). Ein KDA unter 5 % gilt als geringe Belastung
Selbstfinanzierungsanteil (SFA)	10.9%	7.9%	5.51%	1.3%	-5.87	4%	Selbstfinanzierung in % des Laufenden Ertrages Der SFA spiegelt die Finanzkraft und den finanziellen Spielraum wider und gibt an, welcher Anteil des Ertrages zur Finanzierung der Investitionen oder Abbau von Schulden aufgewendet werden kann. SFA unter 5% gilt als schwach
Nettozinsbelastungsanteil (NZB)	-2.1%	-1.9%	-1.3%	-1.66%	4.03	-0.6%	Finanzaufwand netto in % des Steuerertrages Der NZB gibt an, welcher Anteil des Steuerertrages für die Verzinsung von Schulden aufgewendet werden muss. NZB unter 0 Prozent: keine Belastung

Die Selbstfinanzierung wird 2024 sehr tief ausfallen. Dies zeigt sich in der Senkung des Selbstfinanzierungsgrads und des Selbstfinanzierungsanteils. Infolge der hohen Investitionen fällt der Selbstfinanzierungsgrad 2024 gar unter Null. Im Selbstfinanzierungsanteil zeigt sich, dass kaum mehr finanzieller Spielraum besteht.

8 Stellungnahme und Antrag der Finanz- und Volkswirtschaftskommission

Die Finanz- und Volkswirtschaftskommission beantragt dem Gemeinderat, das Budget 2024, mit unveränderter Steueranlage von 1.9 und unverändertem Liegenschaftssteuersatz von 1.2 ‰ zu genehmigen.

Biglen, 28. August 2023

FINANZ- UND VOLKSWIRTSCHAFTSKOMMISSION

Andrea Hofer
Präsidentin

Nicole Marte
Finanzverwalterin

9 Antrag des Gemeinderates

Der Gemeinderat beantragt der Einwohnergemeindeversammlung vom 1. Dezember 2023:

- a) Genehmigung Steueranlage für die Gemeindesteuern von 1.9 Einheiten.
- b) Genehmigung Steueranlage für die Liegenschaftssteuern von 1.2 ‰ des amtlichen Wertes.
- c) Genehmigung Budget 2024 bestehend aus:

	Aufwand	Ertrag	Ergebnis
Allgemeiner Haushalt	Fr. 7'243'800	Fr. 7'126'700	Fr. -117'100
Wasserversorgung	Fr. 250'700	Fr. 260'700	Fr. 10'000
Abwasserentsorgung	Fr. 420'100	Fr. 281'100	Fr. -139'000
Abfallentsorgung	Fr. 192'900	Fr. 179'800	Fr. -13'100
Elektrizität	Fr. 2'437'000	Fr. 1'908'000	Fr. -529'000
Gesamthaushalt	Fr. 10'544'500	Fr. 9'756'300	Fr. -788'200

Biglen, 19. Oktober 2023

GEMEINDERAT BIGLEN

FINANZVERWALTUNG BIGLEN

Guido Heiniger
Gemeindepräsident

Marlene Schwarz
Gemeindeschreiberin

Nicole Marte
Finanzverwalterin

10 Genehmigung der Einwohnergemeindeversammlung

Die Einwohnergemeindeversammlung vom 1. Dezember 2023 hat folgenden Beschluss gefasst:

- a) Genehmigung Steueranlage für die Gemeindesteuern von 1.9 Einheiten.
- b) Genehmigung Steueranlage für die Liegenschaftssteuern von 1.2 ‰ des amtlichen Wertes.
- c) Genehmigung Budget 2024 bestehend aus:

	Aufwand	Ertrag	Ergebnis
Allgemeiner Haushalt	Fr. 7'243'800	Fr. 7'126'700	Fr. -117'100
Wasserversorgung	Fr. 250'700	Fr. 260'700	Fr. 10'000
Abwasserentsorgung	Fr. 420'100	Fr. 281'100	Fr. -139'000
Abfallentsorgung	Fr. 192'900	Fr. 179'800	Fr. -13'100
Elektrizität	Fr. 2'437'000	Fr. 1'908'000	Fr. -529'000
Gesamthaushalt	Fr. 10'544'500	Fr. 9'756'300	Fr. -788'200

Biglen, 1. Dezember 2023

EINWOHNERGEMEINDE BIGLEN

Guido Heiniger
Gemeindepräsident

Marlene Schwarz
Gemeindeschreiberin

Erfolgsrechnung (funktionale Gliederung)

		Budget 2024		Budget 2023		Rechnung 2022	
		Aufwand	Ertrag	Aufwand	Ertrag	Aufwand	Ertrag
	ERFOLGSRECHNUNG	10'802'200.00	10'802'200.00	9'346'860.00	9'346'860.00	9'110'948.14	9'110'948.14
0	Allgemeine Verwaltung	1'198'200.00	303'200.00	1'057'250.00	291'200.00	1'082'456.95	288'784.08
	Nettoaufwand		895'000.00		766'050.00		793'672.87
01	Legislative und Exekutive	135'000.00		137'500.00		118'680.85	
	Nettoaufwand		135'000.00		137'500.00		118'680.85
011	Legislative	22'300.00		28'300.00		25'657.25	
	Nettoaufwand		22'300.00		28'300.00		25'657.25
0110	Legislative	22'300.00		28'300.00		25'657.25	
3000.01	Löhne, Tag- und Sitzungsgelder an Behörden und Kommissionen	3'000.00		4'500.00		4'378.60	
3050.01	AG-Beiträge AHV, IV, EO, ALV, Verwaltungskosten	100.00		100.00		45.40	
3052.01	AG-Beiträge an Pensionskassen					29.20	
3053.01	AG-Beiträge an Unfallversicherungen			100.00		10.15	
3054.01	AG-Beiträge an Familienausgleichskasse					10.50	
3055.01	AG-Beiträge an Krankentaggeldversicherungen					3.35	
3090.01	Aus- und Weiterbildung des Personals	400.00					
3099.01	Übriger Personalaufwand	500.00				26.15	
3100.01	Büromaterial	2'000.00				1'903.60	
3102.01	Drucksachen, Publikationen			500.00		2'628.40	
3130.01	Telefon, Porti, Bankspesen, Mitgliederbeiträge ALLG			16'500.00		7'641.85	
3132.01	Honorare externe Berater, Gutachter, Fachexp. ALLG	7'000.00		6'000.00		6'634.30	
3132.05	Honorare Legislative (GV, Einpacken Material)	8'700.00					
3158.01	Unterhalt immaterielle Anlagen (Software)	300.00		300.00		269.25	
3170.01	Reisekosten und Spesen	300.00		300.00		2'076.50	
012	Exekutive	112'700.00		109'200.00		93'023.60	
	Nettoaufwand		112'700.00		109'200.00		93'023.60
0120	Exekutive	112'700.00		109'200.00		93'023.60	
3000.01	Löhne, Tag- und Sitzungsgelder an Behörden und Kommissionen	57'400.00		52'800.00		52'804.55	
3050.01	AG-Beiträge AHV, IV, EO, ALV, Verwaltungskosten	3'400.00		3'400.00		3'423.10	
3052.01	AG-Beiträge an Pensionskassen					108.60	
3053.01	AG-Beiträge an Unfallversicherungen	100.00		100.00		104.40	
3054.01	AG-Beiträge an Familienausgleichskasse	800.00		800.00		792.80	

Erfolgsrechnung (funktionale Gliederung)

		Budget 2024		Budget 2023		Rechnung 2022	
		Aufwand	Ertrag	Aufwand	Ertrag	Aufwand	Ertrag
3055.01	AG-Beiträge an Krankentaggeldversicherungen					18.90	
3090.01	Aus- und Weiterbildung des Personals	5'400.00		2'100.00		3'230.00	
3099.01	Übriger Personalaufwand	5'600.00		11'000.00		4'342.30	
3170.01	Reisekosten und Spesen	22'000.00		21'000.00		19'869.25	
3199.01	Gemeinderatskredit	18'000.00		18'000.00		8'329.70	
02	Allgemeine Dienste	1'063'200.00	303'200.00	919'750.00	291'200.00	963'776.10	288'784.08
	Nettoaufwand		760'000.00		628'550.00		674'992.02
022	Allgemeine Dienste	986'500.00	277'800.00	856'150.00	277'500.00	916'263.35	278'456.08
	Nettoaufwand		708'700.00		578'650.00		637'807.27
0220	Allgemeine Dienste, übrige	986'500.00	277'800.00	856'150.00	277'500.00	916'263.35	278'456.08
3010.01	Löhne Verwaltungs- und Betriebspersonal	600'800.00		532'500.00		578'420.40	
3010.09	Taggelder von Kranken- und Unfallversicherungen, EO					-20'955.45	
3040.01	Kinder- und Ausbildungszulagen	4'000.00		300.00		1'486.00	
3050.01	AG-Beiträge AHV, IV, EO, ALV, Verwaltungskosten	41'000.00		36'100.00		31'260.65	
3050.09	Erstattung AG-Beiträge AHV, IV, EO, ALV, Verwaltungskosten					-33.15	
3052.01	AG-Beiträge an Pensionskassen	42'300.00		37'800.00		31'009.00	
3053.01	AG-Beiträge an Unfallversicherungen	6'000.00		5'400.00		5'605.40	
3054.01	AG-Beiträge an Familienausgleichskasse	9'000.00		8'000.00		7'430.45	
3055.01	AG-Beiträge an Krankentaggeldversicherungen	4'300.00		2'600.00		3'808.80	
3090.01	Aus- und Weiterbildung des Personals	14'300.00		12'500.00		11'179.30	
3091.01	Personalwerbung	1'000.00		1'000.00		1'293.65	
3099.01	Übriger Personalaufwand	500.00		200.00		649.70	
3100.01	Büromaterial	5'300.00		6'700.00		7'275.15	
3101.01	Betriebs- und Verbrauchsmaterial	400.00		300.00		137.35	
3102.01	Drucksachen, Publikationen	6'400.00		5'950.00		5'608.10	
3103.01	Bücher, Fachliteratur, Zeitschriften	800.00		100.00		784.00	
3105.01	Lebensmittel	2'100.00		2'100.00		2'168.50	
3106.01	Medizinisches Material, Vorbeugungsmassnahmen	100.00		100.00			
3110.01	Anschaffung Büromobiliar und -geräte	8'200.00		9'500.00		34'406.95	
3113.01	Anschaffung IT-Geräte und Drucker (Hardware)	6'000.00		5'000.00		2'132.70	
3118.01	Anschaffung Software und Lizenzen	13'000.00		15'000.00		489.80	
3130.01	Telefon, Porti, Bankspesen, Mitgliederbeiträge ALLG	3'200.00		13'800.00		16'219.95	
3130.05	Dienstleist. Arbeitssicherheit - Gesundheitsschutz	1'000.00				270.00	
3132.01	Honorare externe Berater, Gutachter, Fachexp. ALLG	83'200.00		40'000.00		98'528.80	
3133.01	Informatik-Nutzungsaufwand	34'000.00		29'000.00		30'522.85	
3134.01	Sach- und Haftpflichtversicherungsprämien	4'900.00		1'600.00		1'564.15	

Erfolgsrechnung (funktionale Gliederung)

		Budget 2024		Budget 2023		Rechnung 2022	
		Aufwand	Ertrag	Aufwand	Ertrag	Aufwand	Ertrag
3150.01	Unterhalt Büromobiliar und -geräte	800.00		400.00		644.50	
3153.01	Unterhalt IT-Geräte, Drucker (Hardware)	300.00		300.00			
3158.01	Unterhalt immaterielle Anlagen (Software)	59'500.00		57'000.00		35'476.30	
3162.01	Raten für operatives Leasing ALLG.	1'200.00					
3170.01	Reisekosten und Spesen	800.00		800.00		242.60	
3192.01	Abgeltung von Rechten	300.00		300.00		317.75	
3611.01	Entschädigungen an Kantone und Konkordate	31'800.00		31'800.00		28'319.15	
4210.01	Gebühren für Amtshandlungen allg. Haush.		3'500.00		3'500.00		1'547.50
4250.01	Verkaufserlöse						289.30
4260.01	Rückerstattungen Dritter		1'100.00		900.00		2'813.13
4600.01	Ertragsanteile an Direkter Bundessteuer						630.15
4611.01	Entschädigungen von Kantonen und Konkordaten		1'900.00		1'800.00		1'926.00
4612.02	Entschädigungen gemeindeintern (Verrechnungen SF/IR)		175'800.00		175'800.00		175'750.00
4632.01	Beiträge von Gemeinden		32'700.00		32'700.00		32'700.00
4910.01	Interne Verrechnung von Dienstleistungen		62'800.00		62'800.00		62'800.00
029	Verwaltungsliegenschaften	76'700.00	25'400.00	63'600.00	13'700.00	47'512.75	10'328.00
	Nettoaufwand		51'300.00		49'900.00		37'184.75
0290	Verwaltungsliegenschaften	76'700.00	25'400.00	63'600.00	13'700.00	47'512.75	10'328.00
3010.01	Löhne Verwaltungs- und Betriebspersonal	22'500.00		18'000.00		18'161.65	
3050.01	AG-Beiträge AHV, IV, EO, ALV, Verwaltungskosten	1'500.00		1'200.00		911.20	
3052.01	AG-Beiträge an Pensionskassen	1'200.00				1'200.15	
3053.01	AG-Beiträge an Unfallversicherungen	200.00		200.00		138.95	
3054.01	AG-Beiträge an Familienausgleichskasse	300.00		300.00		211.05	
3055.01	AG-Beiträge an Krankentaggeldversicherungen	200.00		100.00		101.25	
3101.01	Betriebs- und Verbrauchsmaterial	1'000.00		1'000.00		1'913.80	
3120.01	Heizmaterial, Energie, Wasser, Abwasser, Kehricht	36'000.00		35'200.00		13'882.85	
3131.01	Planungen und Projektierungen Dritter					3'034.45	
3132.01	Honorare externe Berater, Gutachter, Fachexp. ALLG	6'000.00					
3134.01	Sach- und Haftpflichtversicherungsprämien	2'000.00		1'900.00		1'820.30	
3144.01	Unterhalt Hochbauten, Gebäude	3'000.00		2'900.00		3'355.10	
3300.41	Planmässige Abschreibungen Hochbauten	2'800.00		2'800.00		2'782.00	
4930.01	Interne Verrechnung von Betriebs- und Verwaltungskosten		25'400.00		13'700.00		10'328.00
1	Öffentliche Ordnung und Sicherheit, Verteidigung	220'500.00	173'000.00	211'100.00	176'700.00	182'201.90	175'453.70
	Nettoaufwand		47'500.00		34'400.00		6'748.20
11	Öffentliche Sicherheit	15'900.00		10'700.00		8'009.80	
	Nettoaufwand		15'900.00		10'700.00		8'009.80

Erfolgsrechnung (funktionale Gliederung)

		Budget 2024		Budget 2023		Rechnung 2022	
		Aufwand	Ertrag	Aufwand	Ertrag	Aufwand	Ertrag
111	Polizei	15'900.00		10'700.00		8'009.80	
	Nettoaufwand		15'900.00		10'700.00		8'009.80
1110	Polizei	15'900.00		10'700.00		8'009.80	
3118.01	Anschaffung Software und Lizenzen			200.00			
3130.01	Telefon, Porti, Bankspesen, Mitgliederbeiträge ALLG			8'600.00		5'939.40	
3132.01	Honorare externe Berater, Gutachter, Fachexp. ALLG	9'800.00					
3158.01	Unterhalt immaterielle Anlagen (Software)	200.00				215.40	
3199.03	Übriger Betriebsaufwand	4'000.00					
3631.02	Lastenausgleichsbeiträge an Kanton	1'900.00		1'900.00		1'855.00	
14	Allgemeines Rechtswesen	29'600.00	34'400.00	31'600.00	38'600.00	27'359.70	51'215.75
	Nettoertrag	4'800.00		7'000.00		23'856.05	
140	Allgemeines Rechtswesen	29'600.00	34'400.00	31'600.00	38'600.00	27'359.70	51'215.75
	Nettoertrag	4'800.00		7'000.00		23'856.05	
1400	Allgemeines Rechtswesen	29'600.00	34'400.00	31'600.00	38'600.00	27'359.70	51'215.75
3130.01	Telefon, Porti, Bankspesen, Mitgliederbeiträge ALLG			26'700.00		22'965.25	
3130.02	Nachführung Vermessungswerk			4'000.00		3'573.75	
3132.01	Honorare externe Berater, Gutachter, Fachexp. ALLG	24'700.00					
3132.02	Honorare Nachführung Vermessungswerk	4'000.00					
3133.01	Informatik-Nutzungsaufwand	900.00		900.00		820.70	
4210.01	Gebühren für Amtshandlungen allg. Haush.		33'700.00		38'000.00		50'950.10
4290.01	Übrige Entgelte						130.65
4631.01	Beiträge von Kantonen und Konkordaten		700.00		600.00		135.00
15	Feuerwehr	134'700.00	134'000.00	130'300.00	134'000.00	111'074.70	119'963.90
	Nettoaufwand		700.00				
	Nettoertrag			3'700.00		8'889.20	
150	Feuerwehr	134'700.00	134'000.00	130'300.00	134'000.00	111'074.70	119'963.90
	Nettoaufwand		700.00				
	Nettoertrag			3'700.00		8'889.20	
1500	Feuerwehr	134'700.00	134'000.00	130'300.00	134'000.00	111'074.70	119'963.90
3120.01	Heizmaterial, Energie, Wasser, Abwasser, Kehricht					15.00	
3134.01	Sach- und Haftpflichtversicherungsprämien	200.00		200.00		185.80	
3181.01	Tatsächliche Forderungsverluste	2'000.00		1'500.00		2'561.80	

Erfolgsrechnung (funktionale Gliederung)

		Budget 2024		Budget 2023		Rechnung 2022	
		Aufwand	Ertrag	Aufwand	Ertrag	Aufwand	Ertrag
3612.01	Entschädigungen an Gemeinden und Gemeindeverbände	128'000.00		124'100.00		103'843.30	
3930.01	Interne Verrechnung von Betriebs- und Verwaltungskosten	4'500.00		4'500.00		4'468.80	
4200.01	Ersatzabgaben		130'000.00		130'000.00		115'958.90
4470.01	Pacht- und Mietzinse Liegenschaften VV		4'000.00		4'000.00		3'990.00
4612.01	Entschädigungen von Gemeinden und Gemeindeverbänden						15.00
16	Verteidigung	40'300.00	4'600.00	38'500.00	4'100.00	35'757.70	4'274.05
	Nettoaufwand		35'700.00		34'400.00		31'483.65
161	Militärische Verteidigung	2'300.00		2'300.00		2'167.80	
	Nettoaufwand		2'300.00		2'300.00		2'167.80
1610	Militärische Verteidigung	2'300.00		2'300.00		2'167.80	
3134.01	Sach- und Haftpflichtversicherungsprämien	100.00		100.00		16.15	
3144.01	Unterhalt Hochbauten, Gebäude	500.00		500.00		501.65	
3190.01	Schadenersatzleistungen (Überschussentschädigung)	200.00		200.00		150.00	
3636.01	Beiträge an private Organisationen ohne Erwerbszweck	1'500.00		1'500.00		1'500.00	
162	Zivile Verteidigung	38'000.00	4'600.00	36'200.00	4'100.00	33'589.90	4'274.05
	Nettoaufwand		33'400.00		32'100.00		29'315.85
1620	Zivilschutz	37'300.00	4'300.00	36'200.00	4'100.00	32'348.50	4'274.05
3120.01	Heizmaterial, Energie, Wasser, Abwasser, Kehricht	1'000.00		1'000.00		630.95	
3130.01	Telefon, Porti, Bankspesen, Mitgliederbeiträge ALLG			800.00		160.00	
3134.01	Sach- und Haftpflichtversicherungsprämien	500.00		400.00		407.25	
3144.01	Unterhalt Hochbauten, Gebäude	2'000.00		2'000.00			
3151.01	Unterhalt Maschinen, Geräte und Fahrzeuge	800.00					
3612.01	Entschädigungen an Gemeinden und Gemeindeverbände	33'000.00		32'000.00		31'150.30	
4470.01	Pacht- und Mietzinse Liegenschaften VV		500.00		500.00		500.00
4472.01	Vergütung für Benützungen Liegenschaften VV		500.00		600.00		250.00
4612.01	Entschädigungen von Gemeinden und Gemeindeverbänden						224.05
4631.01	Beiträge von Kantonen und Konkordaten		3'300.00		3'000.00		3'300.00
1621	Ziviler Gemeindeführungsstab	700.00	300.00			1'241.40	
3101.01	Betriebs- und Verbrauchsmaterial	500.00				1'241.40	
3102.01	Drucksachen, Publikationen	200.00					
4632.01	Beiträge von Gemeinden		300.00				
2	Bildung	2'399'500.00	660'100.00	2'397'700.00	563'400.00	2'100'301.49	567'867.15
	Nettoaufwand		1'739'400.00		1'834'300.00		1'532'434.34

Erfolgsrechnung (funktionale Gliederung)

		Budget 2024		Budget 2023		Rechnung 2022	
		Aufwand	Ertrag	Aufwand	Ertrag	Aufwand	Ertrag
21	Obligatorische Schule	2'398'500.00	660'100.00	2'396'700.00	563'400.00	2'099'361.49	567'867.15
	Nettoaufwand		1'738'400.00		1'833'300.00		1'531'494.34
211	Eingangsstufe	134'000.00	300.00	120'200.00	300.00	99'799.05	
	Nettoaufwand		133'700.00		119'900.00		99'799.05
2110	Kindergarten	134'000.00	300.00	120'200.00	300.00	99'799.05	
3090.01	Aus- und Weiterbildung des Personals	300.00		300.00		210.00	
3104.01	Schulmaterial und Lehrmittel	7'800.00		4'800.00		6'925.90	
3111.01	Anschaffung Maschinen, Geräte und Fahrzeuge			900.00			
3113.01	Anschaffung IT-Geräte und Drucker (Hardware)			400.00			
3119.01	Übrige Anschaffungen					229.00	
3130.01	Telefon, Porti, Bankspesen, Mitgliederbeiträge ALLG	800.00		1'200.00		821.00	
3132.01	Honorare externe Berater, Gutachter, Fachexp. ALLG	400.00					
3134.01	Sach- und Haftpflichtversicherungsprämien	300.00		300.00		258.30	
3170.01	Reisekosten und Spesen	400.00		400.00		300.00	
3171.01	Schulreisen, Exkursionen, Lager	600.00		500.00		200.85	
3611.02	Lastenausgleichsbeiträge an Kanton	123'000.00		111'000.00		90'854.00	
3612.01	Entschädigungen an Gemeinden und Gemeindeverbände	400.00		400.00			
4502.01	Entnahmen aus Legaten und Stiftungen		300.00		300.00		
212	Primarstufe	754'000.00	226'900.00	767'600.00	176'000.00	664'534.19	207'218.75
	Nettoaufwand		527'100.00		591'600.00		457'315.44
2120	Primarstufe	754'000.00	226'900.00	767'600.00	176'000.00	664'534.19	207'218.75
3090.01	Aus- und Weiterbildung des Personals	4'200.00		4'100.00		1'972.50	
3104.01	Schulmaterial und Lehrmittel	35'800.00		38'700.00		38'207.32	
3104.02	Schulmaterial und Lehrmittel IBEM-Region	6'000.00		6'000.00		4'091.20	
3104.03	Schulmaterial Werken	8'300.00		8'600.00		5'917.55	
3110.01	Anschaffung Büromobiliar und -geräte	32'100.00		36'500.00			
3111.01	Anschaffung Maschinen, Geräte und Fahrzeuge	1'700.00		2'000.00		1'743.85	
3113.01	Anschaffung IT-Geräte und Drucker (Hardware)	5'400.00		16'800.00		6'281.70	
3118.01	Anschaffung Software und Lizenzen	13'700.00		6'400.00		2'258.62	
3119.01	Übrige Anschaffungen					11'296.00	
3130.01	Telefon, Porti, Bankspesen, Mitgliederbeiträge ALLG	4'000.00		7'500.00		7'393.50	
3132.01	Honorare externe Berater, Gutachter, Fachexp. ALLG	6'000.00					
3134.01	Sach- und Haftpflichtversicherungsprämien	1'100.00		1'100.00		1'072.15	
3151.01	Unterhalt Maschinen, Geräte und Fahrzeuge	2'200.00		3'500.00		3'771.95	
3153.01	Unterhalt IT-Geräte, Drucker (Hardware)	4'700.00		5'600.00		2'926.20	

Erfolgsrechnung (funktionale Gliederung)

		Budget 2024		Budget 2023		Rechnung 2022	
		Aufwand	Ertrag	Aufwand	Ertrag	Aufwand	Ertrag
3159.01	Unterhalt übrige Mobilien					1'655.50	
3170.01	Reisekosten und Spesen	3'000.00		2'600.00		2'190.00	
3170.02	Schülertransporte			2'000.00			
3171.01	Schulreisen, Exkursionen, Lager	13'900.00		21'500.00		9'717.20	
3611.02	Lastenausgleichsbeiträge an Kanton	610'000.00		603'000.00		562'420.00	
3612.01	Entschädigungen an Gemeinden und Gemeindeverbände	1'700.00		1'600.00		1'618.95	
3637.01	Beiträge an private Haushalte	200.00		100.00			
4250.01	Verkaufserlöse						200.00
4260.01	Rückerstattungen Dritter		7'900.00		1'900.00		4'224.30
4502.01	Entnahmen aus Legaten und Stiftungen				2'100.00		
4612.01	Entschädigungen von Gemeinden und Gemeindeverbänden		219'000.00		172'000.00		202'794.45
213	Oberstufe	708'700.00	369'700.00	664'100.00	325'900.00	626'819.35	310'562.45
	Nettoaufwand		339'000.00		338'200.00		316'256.90
2130	Sekundarstufe I	708'700.00	369'700.00	664'100.00	325'900.00	626'819.35	310'562.45
3090.01	Aus- und Weiterbildung des Personals	1'400.00		1'500.00		1'433.55	
3104.01	Schulmaterial und Lehrmittel	36'600.00		31'400.00		27'911.80	
3104.02	Schulmaterial und Lehrmittel IBEM-Region					331.85	
3104.03	Schulmaterial Werken	10'000.00		9'500.00		8'290.60	
3104.04	Schulmaterial und Lehrmittel Hauswirtschaft	1'200.00		1'200.00		226.80	
3105.01	Lebensmittel	25'000.00		21'200.00		15'466.05	
3110.01	Anschaffung Büromobiliar und -geräte	2'000.00		4'800.00			
3111.01	Anschaffung Maschinen, Geräte und Fahrzeuge					41.95	
3113.01	Anschaffung IT-Geräte und Drucker (Hardware)	18'400.00		20'800.00		19'580.65	
3118.01	Anschaffung Software und Lizenzen	11'400.00		4'700.00		3'574.00	
3119.01	Übrige Anschaffungen					44'294.75	
3130.01	Telefon, Porti, Bankspesen, Mitgliederbeiträge ALLG	2'200.00		4'200.00		2'431.65	
3132.01	Honorare externe Berater, Gutachter, Fachexp. ALLG	1'000.00					
3134.01	Sach- und Haftpflichtversicherungsprämien	1'100.00		1'100.00		1'072.15	
3150.01	Unterhalt Büromobiliar und -geräte	1'600.00		1'600.00			
3153.01	Unterhalt IT-Geräte, Drucker (Hardware)	4'600.00		7'700.00		3'494.70	
3170.01	Reisekosten und Spesen	1'400.00		1'700.00		960.00	
3170.02	Schülertransporte	5'500.00		4'400.00		3'249.00	
3171.01	Schulreisen, Exkursionen, Lager	36'800.00		25'800.00		19'834.75	
3611.01	Entschädigungen an Kantone und Konkordate	43'900.00					
3611.02	Lastenausgleichsbeiträge an Kanton	502'000.00		479'000.00		432'960.00	
3612.01	Entschädigungen an Gemeinden und Gemeindeverbände	2'400.00		43'400.00		41'665.10	
3637.01	Beiträge an private Haushalte	200.00		100.00			
4260.01	Rückerstattungen Dritter		28'300.00		23'300.00		223.95

Erfolgsrechnung (funktionale Gliederung)

		Budget 2024		Budget 2023		Rechnung 2022	
		Aufwand	Ertrag	Aufwand	Ertrag	Aufwand	Ertrag
4502.01	Entnahmen aus Legaten und Stiftungen		4'400.00		2'600.00		
4612.01	Entschädigungen von Gemeinden und Gemeindeverbänden		337'000.00		300'000.00		310'338.50
214	Musikschulen	45'000.00		41'000.00		43'343.75	
	Nettoaufwand		45'000.00		41'000.00		43'343.75
2140	Musikschule	45'000.00		41'000.00		43'343.75	
3635.01	Beiträge an private Unternehmungen	45'000.00		41'000.00		43'343.75	
217	Schulliegenschaften	597'300.00	3'900.00	657'900.00	4'000.00	529'469.60	4'875.05
	Nettoaufwand		593'400.00		653'900.00		524'594.55
2170	Schulliegenschaften	597'300.00	3'900.00	657'900.00	4'000.00	529'469.60	4'875.05
3000.01	Löhne, Tag- und Sitzungsgelder an Behörden und Kommissionen					2'740.00	
3010.01	Löhne Verwaltungs- und Betriebspersonal	259'800.00		245'700.00		240'386.65	
3040.01	Kinder- und Ausbildungszulagen					1'250.00	
3050.01	AG-Beiträge AHV, IV, EO, ALV, Verwaltungskosten	16'700.00		15'900.00		15'053.10	
3052.01	AG-Beiträge an Pensionskassen	24'500.00		28'800.00		22'658.40	
3053.01	AG-Beiträge an Unfallversicherungen	2'600.00		2'500.00		2'267.20	
3054.01	AG-Beiträge an Familienausgleichskasse	3'900.00		3'700.00		3'487.80	
3055.01	AG-Beiträge an Krankentaggeldversicherungen	1'800.00		1'100.00		1'655.30	
3090.01	Aus- und Weiterbildung des Personals	1'800.00		1'800.00		1'350.00	
3091.01	Personalwerbung	500.00					
3099.01	Übriger Personalaufwand	800.00		800.00		233.05	
3101.01	Betriebs- und Verbrauchsmaterial	15'000.00		15'000.00		14'736.80	
3111.01	Anschaffung Maschinen, Geräte und Fahrzeuge	6'100.00		29'000.00		6'095.55	
3113.01	Anschaffung IT-Geräte und Drucker (Hardware)	3'600.00					
3118.01	Anschaffung Software und Lizenzen	600.00					
3119.01	Übrige Anschaffungen					1'115.80	
3120.01	Heizmaterial, Energie, Wasser, Abwasser, Kehricht	85'000.00		78'000.00		53'027.75	
3131.01	Planungen und Projektierungen Dritter					6'068.90	
3134.01	Sach- und Haftpflichtversicherungsprämien	15'500.00		12'600.00		12'413.15	
3144.01	Unterhalt Hochbauten, Gebäude	70'400.00		131'600.00		70'034.50	
3150.01	Unterhalt Büromobiliar und -geräte	3'200.00		3'200.00		286.50	
3151.01	Unterhalt Maschinen, Geräte und Fahrzeuge	2'800.00		3'000.00		2'459.05	
3159.01	Unterhalt übrige Mobilien					35.10	
3170.01	Reisekosten und Spesen			500.00		200.00	
3300.41	Planmässige Abschreibungen Hochbauten	70'000.00		71'000.00		60'950.00	
3635.01	Beiträge an private Unternehmungen	10'700.00		10'700.00		10'682.00	

Erfolgsrechnung (funktionale Gliederung)

		Budget 2024		Budget 2023		Rechnung 2022	
		Aufwand	Ertrag	Aufwand	Ertrag	Aufwand	Ertrag
3910.01	Interne Verrechnung von Dienstleistungen	2'000.00		3'000.00		283.00	
4240.01	Benützungsgebühren und Dienstleistungen		3'600.00		3'200.00		4'455.00
4260.01	Rückerstattungen Dritter						120.05
4631.01	Beiträge von Kantonen und Konkordaten				500.00		
4900.01	Interne Verrechnung von Material und Warenbezügen		300.00		300.00		300.00
218	Tagesbetreuung	73'000.00	59'300.00	60'600.00	57'200.00	50'908.55	45'210.90
	Nettoaufwand		13'700.00		3'400.00		5'697.65
2180	Tagesbetreuung	73'000.00	59'300.00	60'600.00	57'200.00	50'908.55	45'210.90
3010.01	Löhne Verwaltungs- und Betriebspersonal	34'200.00		34'000.00		29'399.20	
3050.01	AG-Beiträge AHV, IV, EO, ALV, Verwaltungskosten	2'200.00		2'200.00		1'903.35	
3052.01	AG-Beiträge an Pensionskassen	1'500.00		1'700.00		1'434.00	
3053.01	AG-Beiträge an Unfallversicherungen	300.00		300.00		206.75	
3054.01	AG-Beiträge an Familienausgleichskasse	500.00		500.00		441.25	
3055.01	AG-Beiträge an Krankentaggeldversicherungen	200.00		200.00		139.85	
3090.01	Aus- und Weiterbildung des Personals	500.00		500.00			
3091.01	Personalwerbung			500.00			
3099.01	Übriger Personalaufwand			200.00		179.00	
3101.01	Betriebs- und Verbrauchsmaterial					29.40	
3104.01	Schulmaterial und Lehrmittel	800.00		800.00		377.10	
3105.01	Lebensmittel	1'000.00		800.00		6'753.00	
3106.01	Medizinisches Material, Vorbeugungsmassnahmen	100.00		100.00			
3110.01	Anschaffung Büromobiliar und -geräte	100.00				173.95	
3113.01	Anschaffung IT-Geräte und Drucker (Hardware)	1'800.00		400.00			
3118.01	Anschaffung Software und Lizenzen	300.00					
3119.01	Übrige Anschaffungen					353.70	
3130.01	Telefon, Porti, Bankspesen, Mitgliederbeiträge ALLG	200.00		200.00		30.00	
3130.03	Lieferung Mahlzeiten			13'400.00		5'660.00	
3132.03	Lieferung Mahlzeiten	12'900.00					
3150.01	Unterhalt Büromobiliar und -geräte			100.00			
3930.01	Interne Verrechnung von Betriebs- und Verwaltungskosten	16'400.00		4'700.00		3'828.00	
4230.01	Elternbeiträge		42'400.00		34'000.00		32'668.90
4631.01	Beiträge von Kantonen und Konkordaten		16'900.00		23'200.00		12'542.00
219	Obligatorische Schule	86'500.00		85'300.00		84'487.00	
	Nettoaufwand		86'500.00		85'300.00		84'487.00
2190	Schulleitung und Schulverwaltung	57'800.00		58'300.00		58'543.20	

Erfolgsrechnung (funktionale Gliederung)

		Budget 2024		Budget 2023		Rechnung 2022	
		Aufwand	Ertrag	Aufwand	Ertrag	Aufwand	Ertrag
3000.01	Löhne, Tag- und Sitzungsgelder an Behörden und Kommissionen	5'000.00		5'000.00		3'310.00	
3010.01	Löhne Verwaltungs- und Betriebspersonal	38'200.00		36'600.00		36'159.60	
3040.01	Kinder- und Ausbildungszulagen	1'400.00		900.00		1'129.50	
3050.01	AG-Beiträge AHV, IV, EO, ALV, Verwaltungskosten	2'500.00		2'300.00		2'321.75	
3052.01	AG-Beiträge an Pensionskassen	3'600.00		3'800.00		3'549.60	
3053.01	AG-Beiträge an Unfallversicherungen	400.00		400.00		350.00	
3054.01	AG-Beiträge an Familienausgleichskasse	600.00		600.00		537.85	
3055.01	AG-Beiträge an Krankentaggeldversicherungen	300.00		200.00		252.80	
3090.01	Aus- und Weiterbildung des Personals					150.00	
3099.01	Übriger Personalaufwand	3'000.00		3'200.00		1'851.90	
3130.01	Telefon, Porti, Bankspesen, Mitgliederbeiträge ALLG	800.00		800.00		730.15	
3132.01	Honorare externe Berater, Gutachter, Fachexp. ALLG			2'500.00		6'306.55	
3170.01	Reisekosten und Spesen	2'000.00		2'000.00		1'893.50	
2197	Schulsozialdienst	28'700.00		27'000.00		25'943.80	
3632.01	Beiträge an Gemeinden und Gemeindeverbände	28'700.00		27'000.00		25'943.80	
29	Übriges Bildungswesen	1'000.00		1'000.00		940.00	
	Nettoaufwand		1'000.00		1'000.00		940.00
299	Bildung	1'000.00		1'000.00		940.00	
	Nettoaufwand		1'000.00		1'000.00		940.00
2991	Erwachsenenbildung	1'000.00		1'000.00		940.00	
3636.01	Beiträge an private Organisationen ohne Erwerbszweck	1'000.00		1'000.00		940.00	
3	Kultur, Sport und Freizeit, Kirche	276'800.00	73'000.00	254'970.00	69'900.00	253'720.10	75'321.15
	Nettoaufwand		203'800.00		185'070.00		178'398.95
31	Kulturerbe	1'300.00	3'600.00	1'300.00	3'500.00	1'075.60	3'630.00
	Nettoertrag	2'300.00		2'200.00		2'554.40	
312	Denkmalpflege und Heimatschutz	1'300.00	3'600.00	1'300.00	3'500.00	1'075.60	3'630.00
	Nettoertrag	2'300.00		2'200.00		2'554.40	
3121	Zehntspeicher	1'300.00	3'600.00	1'300.00	3'500.00	1'075.60	3'630.00
3101.01	Betriebs- und Verbrauchsmaterial	700.00		700.00		544.50	
3134.01	Sach- und Haftpflichtversicherungsprämien	600.00		600.00		531.10	
4470.01	Pacht- und Mietzinse Liegenschaften VV		3'600.00		3'500.00		3'630.00

Erfolgsrechnung (funktionale Gliederung)

		Budget 2024		Budget 2023		Rechnung 2022	
		Aufwand	Ertrag	Aufwand	Ertrag	Aufwand	Ertrag
32	Kultur, übrige Nettoaufwand	84'800.00	17'600.00	68'800.00	20'800.00	62'524.80	21'048.50
			67'200.00		48'000.00		41'476.30
321	Bibliotheken Nettoaufwand	30'200.00	4'400.00	28'400.00	4'400.00	25'421.35	4'518.00
			25'800.00		24'000.00		20'903.35
3210	Bibliotheken	30'200.00	4'400.00	28'400.00	4'400.00	25'421.35	4'518.00
3010.01	Löhne Verwaltungs- und Betriebspersonal	13'200.00		12'000.00		10'967.60	
3050.01	AG-Beiträge AHV, IV, EO, ALV, Verwaltungskosten	800.00		800.00		583.80	
3053.01	AG-Beiträge an Unfallversicherungen					16.65	
3054.01	AG-Beiträge an Familienausgleichskasse	200.00		200.00		135.30	
3090.01	Aus- und Weiterbildung des Personals	500.00		500.00			
3099.01	Übriger Personalaufwand	300.00		200.00		358.80	
3100.01	Büromaterial	600.00		600.00		315.80	
3101.01	Betriebs- und Verbrauchsmaterial	400.00					
3103.01	Bücher, Fachliteratur, Zeitschriften	12'000.00		12'000.00		12'070.80	
3109.01	Übriger Material- und Warenaufwand	200.00		200.00		98.00	
3130.01	Telefon, Porti, Bankspesen, Mitgliederbeiträge ALLG	300.00		1'600.00		574.60	
3132.01	Honorare externe Berater, Gutachter, Fachexp. ALLG	1'400.00					
3612.01	Entschädigungen an Gemeinden und Gemeindeverbände	300.00		300.00		300.00	
4240.01	Benützungsgebühren und Dienstleistungen		4'000.00		4'000.00		4'118.00
4632.01	Beiträge von Gemeinden		400.00		400.00		400.00
322	Musik und Theater Nettoaufwand	19'900.00	7'000.00	7'800.00		8'147.10	
			12'900.00		7'800.00		8'147.10
3220	Musik und Theater	19'900.00	7'000.00	7'800.00		8'147.10	
3010.01	Löhne Verwaltungs- und Betriebspersonal					96.95	
3053.01	AG-Beiträge an Unfallversicherungen					0.15	
3636.01	Beiträge an private Organisationen ohne Erwerbszweck	19'900.00		7'800.00		8'050.00	
4636.01	Beiträge von privaten Organisationen ohne Erwerbszweck		7'000.00				
329	Kultur Nettoaufwand	34'700.00	6'200.00	32'600.00	16'400.00	28'956.35	16'530.50
			28'500.00		16'200.00		12'425.85
3290	Übrige Kultur	34'700.00	6'200.00	32'600.00	16'400.00	28'956.35	16'530.50
3109.01	Übriger Material- und Warenaufwand	600.00		400.00		417.65	
3130.01	Telefon, Porti, Bankspesen, Mitgliederbeiträge ALLG	200.00		2'000.00		1'101.30	
3132.01	Honorare externe Berater, Gutachter, Fachexp. ALLG	3'800.00					

Erfolgsrechnung (funktionale Gliederung)

		Budget 2024		Budget 2023		Rechnung 2022	
		Aufwand	Ertrag	Aufwand	Ertrag	Aufwand	Ertrag
3634.01	Beiträge an öffentliche Unternehmungen	23'100.00		22'900.00		21'273.90	
3636.01	Beiträge an private Organisationen ohne Erwerbszweck	7'000.00		7'300.00		6'163.50	
4250.01	Verkaufserlöse		200.00		400.00		91.50
4290.01	Übrige Entgelte		6'000.00		16'000.00		16'439.00
33	Medien	38'500.00	18'000.00	37'900.00	16'900.00	38'391.55	18'750.45
	Nettoaufwand		20'500.00		21'000.00		19'641.10
332	Massenmedien	38'500.00	18'000.00	37'900.00	16'900.00	38'391.55	18'750.45
	Nettoaufwand		20'500.00		21'000.00		19'641.10
3320	Massenmedien	38'500.00	18'000.00	37'900.00	16'900.00	38'391.55	18'750.45
3010.01	Löhne Verwaltungs- und Betriebspersonal	6'000.00				2'500.00	
3050.01	AG-Beiträge AHV, IV, EO, ALV, Verwaltungskosten	400.00				161.85	
3053.01	AG-Beiträge an Unfallversicherungen					3.80	
3054.01	AG-Beiträge an Familienausgleichskasse	100.00				37.50	
3099.01	Übriger Personalaufwand					253.00	
3102.01	Drucksachen, Publikationen	25'000.00		26'500.00		24'910.40	
3118.01	Anschaffung Software und Lizenzen					105.05	
3130.01	Telefon, Porti, Bankspesen, Mitgliederbeiträge ALLG	2'600.00		8'400.00		8'773.20	
3158.01	Unterhalt immaterielle Anlagen (Software)	4'400.00		3'000.00		1'646.75	
4260.01	Rückerstattungen Dritter		1'500.00		1'000.00		1'872.00
4290.01	Übrige Entgelte		16'500.00		15'900.00		16'878.45
34	Sport und Freizeit	152'200.00	33'800.00	146'970.00	28'700.00	151'728.15	31'892.20
	Nettoaufwand		118'400.00		118'270.00		119'835.95
341	Sport	145'900.00	33'500.00	140'770.00	28'500.00	145'881.95	31'335.20
	Nettoaufwand		112'400.00		112'270.00		114'546.75
3410	Sport	5'000.00		11'000.00		4'500.00	
3636.01	Beiträge an private Organisationen ohne Erwerbszweck	5'000.00		11'000.00		4'500.00	
3411	Schwimmbad	140'900.00	33'500.00	129'770.00	28'500.00	141'381.95	31'335.20
3000.01	Löhne, Tag- und Sitzungsgelder an Behörden und Kommissionen					137.50	
3010.01	Löhne Verwaltungs- und Betriebspersonal	59'200.00		52'600.00		62'200.80	
3050.01	AG-Beiträge AHV, IV, EO, ALV, Verwaltungskosten	3'600.00		3'200.00		4'264.80	
3052.01	AG-Beiträge an Pensionskassen	4'800.00		3'700.00		4'047.35	
3053.01	AG-Beiträge an Unfallversicherungen	600.00		500.00		636.20	

Erfolgsrechnung (funktionale Gliederung)

		Budget 2024		Budget 2023		Rechnung 2022	
		Aufwand	Ertrag	Aufwand	Ertrag	Aufwand	Ertrag
3054.01	AG-Beiträge an Familienausgleichskasse	800.00		800.00		988.25	
3055.01	AG-Beiträge an Krankentaggeldversicherungen	400.00		300.00		456.75	
3090.01	Aus- und Weiterbildung des Personals	1'200.00		2'900.00		1'120.00	
3091.01	Personalwerbung	1'500.00		800.00		1'745.65	
3099.01	Übriger Personalaufwand	500.00		1'500.00			
3101.01	Betriebs- und Verbrauchsmaterial	14'000.00		10'600.00		11'671.40	
3102.01	Drucksachen, Publikationen	600.00		520.00		1'654.75	
3111.01	Anschaffung Maschinen, Geräte und Fahrzeuge	1'000.00		750.00		2'531.00	
3112.01	Anschaffung Kleider, Wäsche, Vorhänge	300.00		300.00			
3113.01	Anschaffung IT-Geräte und Drucker (Hardware)	1'800.00					
3118.01	Anschaffung Software und Lizenzen	300.00					
3120.01	Heizmaterial, Energie, Wasser, Abwasser, Kehricht	14'300.00		12'300.00		12'282.30	
3130.01	Telefon, Porti, Bankspesen, Mitgliederbeiträge ALLG	1'700.00		3'600.00		2'777.45	
3132.01	Honorare externe Berater, Gutachter, Fachexp. ALLG	2'800.00					
3134.01	Sach- und Haftpflichtversicherungsprämien	1'400.00		1'300.00		1'205.60	
3144.01	Unterhalt Hochbauten, Gebäude	14'700.00		17'300.00		22'874.90	
3151.01	Unterhalt Maschinen, Geräte und Fahrzeuge	2'600.00		4'600.00		1'082.90	
3156.01	Unterhalt medizinische Geräte			300.00			
3160.01	Miete und Pacht Liegenschaften	900.00		900.00		875.00	
3170.01	Reisekosten und Spesen	300.00				242.80	
3199.01	Gemeinderatskredit					83.65	
3199.03	Übriger Betriebsaufwand	2'000.00		2'000.00		530.90	
3300.41	Planmässige Abschreibungen Hochbauten	1'600.00					
3910.01	Interne Verrechnung von Dienstleistungen	8'000.00		9'000.00		7'972.00	
4240.01	Benützungsgebühren und Dienstleistungen		25'000.00		20'000.00		23'343.50
4470.01	Pacht- und Mietzinse Liegenschaften VV		5'000.00		5'000.00		4'491.70
4632.01	Beiträge von Gemeinden		3'500.00		3'500.00		3'500.00
342	Freizeit	6'300.00	300.00	6'200.00	200.00	5'846.20	557.00
	Nettoaufwand		6'000.00		6'000.00		5'289.20
3420	Freizeit	6'300.00	300.00	6'200.00	200.00	5'846.20	557.00
3119.01	Übrige Anschaffungen	500.00		500.00			
3140.01	Unterhalt Parkanlagen, Plätze	300.00		1'300.00		850.80	
3636.01	Beiträge an private Organisationen ohne Erwerbszweck	2'700.00		2'400.00		2'569.40	
3910.01	Interne Verrechnung von Dienstleistungen	2'800.00		2'000.00		2'426.00	
4240.01	Benützungsgebühren und Dienstleistungen		300.00		200.00		57.00
4637.01	Beiträge von privaten Haushalten						500.00
4	Gesundheit	14'900.00	1'200.00	14'200.00	1'100.00	9'905.35	600.00

Erfolgsrechnung (funktionale Gliederung)

		Budget 2024		Budget 2023		Rechnung 2022	
		Aufwand	Ertrag	Aufwand	Ertrag	Aufwand	Ertrag
	Nettoaufwand		13'700.00		13'100.00		9'305.35
42	Ambulante Krankenpflege	1'900.00		1'900.00		1'639.00	
	Nettoaufwand		1'900.00		1'900.00		1'639.00
421	Ambulante Krankenpflege	1'900.00		1'900.00		1'639.00	
	Nettoaufwand		1'900.00		1'900.00		1'639.00
4210	Ambulante Krankenpflege	1'900.00		1'900.00		1'639.00	
3130.03	Lieferung Mahlzeiten			1'200.00		939.00	
3132.03	Lieferung Mahlzeiten	1'200.00					
3636.01	Beiträge an private Organisationen ohne Erwerbszweck	700.00		700.00		700.00	
43	Gesundheit	12'400.00	1'200.00	11'700.00	1'100.00	8'266.35	600.00
	Nettoaufwand		11'200.00		10'600.00		7'666.35
433	Schulgesundheitsdienst	12'400.00	1'200.00	11'700.00	1'100.00	8'266.35	600.00
	Nettoaufwand		11'200.00		10'600.00		7'666.35
4330	Schulgesundheitsdienst	4'200.00	400.00	4'200.00		1'949.35	
3010.01	Löhne Verwaltungs- und Betriebspersonal	4'000.00		3'800.00		1'890.00	
3050.09	Erstattung AG-Beiträge AHV, IV, EO, ALV, Verwaltungskosten			200.00			
3053.01	AG-Beiträge an Unfallversicherungen					2.85	
3106.01	Medizinisches Material, Vorbeugungsmassnahmen	200.00		200.00		56.50	
4260.01	Rückerstattungen Dritter		400.00				
4331	Schulzahnpflege	8'200.00	800.00	7'500.00	1'100.00	6'317.00	600.00
3000.01	Löhne, Tag- und Sitzungsgelder an Behörden und Kommissionen					25.00	
3010.01	Löhne Verwaltungs- und Betriebspersonal	8'000.00		900.00		390.00	
3053.01	AG-Beiträge an Unfallversicherungen					0.50	
3106.01	Medizinisches Material, Vorbeugungsmassnahmen	200.00		200.00		51.50	
3136.01	Honorare privatärztliche Tätigkeit			6'400.00		5'850.00	
4260.01	Rückerstattungen Dritter		800.00		1'100.00		600.00
49	Gesundheitswesen	600.00		600.00			
	Nettoaufwand		600.00		600.00		
490	Gesundheitswesen	600.00		600.00			

Erfolgsrechnung (funktionale Gliederung)

		Budget 2024		Budget 2023		Rechnung 2022	
		Aufwand	Ertrag	Aufwand	Ertrag	Aufwand	Ertrag
	Nettoaufwand		600.00		600.00		
3156.01	Gesundheitswesen, übriges Unterhalt medizinische Geräte	600.00 600.00		600.00 600.00			
5	Soziale Sicherheit Nettoaufwand	1'657'100.00	54'200.00 1'602'900.00	1'677'500.00	57'400.00 1'620'100.00	1'590'209.20	50'263.90 1'539'945.30
53	Alter + Hinterlassene Nettoaufwand	472'700.00	4'900.00 467'800.00	505'500.00	4'900.00 500'600.00	481'209.80	4'938.00 476'271.80
531	Alters- und Hinterlassenenversicherung AHV Nettoaufwand	50'000.00	4'900.00 45'100.00	50'100.00	4'900.00 45'200.00	50'000.00	4'938.00 45'062.00
5310	Alters- u. Hinterlassenenversicherung AHV	50'000.00	4'900.00	50'100.00	4'900.00	50'000.00	4'938.00
3170.01	Reisekosten und Spesen			100.00			
3910.01	Interne Verrechnung von Dienstleistungen	50'000.00		50'000.00		50'000.00	
4631.01	Beiträge von Kantonen und Konkordaten		4'900.00		4'900.00		4'938.00
532	Ergänzungsleistungen AHV / IV Nettoaufwand	420'000.00	420'000.00	450'700.00	450'700.00	430'146.00	430'146.00
5320	Ergänzungsleistungen AHV / IV Lastenausgleichsbeiträge an Kanton	420'000.00 420'000.00		450'700.00 450'700.00		430'146.00 430'146.00	
535	Leistungen an das Alter Nettoaufwand	2'700.00	2'700.00	4'700.00	4'700.00	1'063.80	1'063.80
5350	Leistungen an das Alter	2'700.00		4'700.00		1'063.80	
3000.01	Löhne, Tag- und Sitzungsgelder an Behörden und Kommissionen	1'200.00		1'200.00		180.00	
3010.01	Löhne Verwaltungs- und Betriebspersonal					60.90	
3053.01	AG-Beiträge an Unfallversicherungen					0.10	
3130.01	Telefon, Porti, Bankspesen, Mitgliederbeiträge ALLG					101.35	
3199.02	Seniorenratskredit	1'500.00		1'500.00		721.45	
3199.03	Übriger Betriebsaufwand			2'000.00			
54	Familie und Jugend Nettoaufwand	89'500.00	49'300.00 40'200.00	90'200.00	52'500.00 37'700.00	77'295.50	45'325.90 31'969.60

Erfolgsrechnung (funktionale Gliederung)

		Budget 2024		Budget 2023		Rechnung 2022	
		Aufwand	Ertrag	Aufwand	Ertrag	Aufwand	Ertrag
541	Familienzulagen	9'300.00		9'500.00		8'884.00	
	Nettoaufwand		9'300.00		9'500.00		8'884.00
5410	Familienzulagen	9'300.00		9'500.00		8'884.00	
3631.02	Lastenausgleichsbeiträge an Kanton	9'300.00		9'500.00		8'884.00	
544	Jugendschutz	18'800.00	1'300.00	14'300.00	500.00	11'623.75	686.75
	Nettoaufwand		17'500.00		13'800.00		10'937.00
5440	Jugendschutz allgemein	1'600.00	1'300.00	800.00	500.00	686.75	686.75
3102.01	Drucksachen, Publikationen	800.00		800.00			
3636.01	Beiträge an private Organisationen ohne Erwerbszweck	800.00				686.75	
4502.01	Entnahmen aus Legaten und Stiftungen		800.00				686.75
4632.01	Beiträge von Gemeinden		500.00		500.00		
5444	Offene Kinder- und Jugendarbeit	17'200.00		13'500.00		10'937.00	
3632.01	Beiträge an Gemeinden und Gemeindeverbände	16'700.00		12'500.00		10'403.10	
3636.01	Beiträge an private Organisationen ohne Erwerbszweck	500.00		1'000.00		533.90	
545	Leistungen an Familien	61'400.00	48'000.00	66'400.00	52'000.00	56'787.75	44'639.15
	Nettoaufwand		13'400.00		14'400.00		12'148.60
5450	Leistungen an Familien allgemein	60'000.00	48'000.00	65'000.00	52'000.00	55'487.75	44'639.15
3636.01	Beiträge an private Organisationen ohne Erwerbszweck	60'000.00		65'000.00		55'487.75	
4611.01	Entschädigungen von Kantonen und Konkordaten		48'000.00		52'000.00		42'243.90
4636.01	Beiträge von privaten Organisationen ohne Erwerbszweck						2'395.25
5451	Kinderkrippen und Kinderhorte	1'300.00		1'300.00		1'250.00	
3636.01	Beiträge an private Organisationen ohne Erwerbszweck	1'300.00		1'300.00		1'250.00	
5458	Tageselternverein	100.00		100.00		50.00	
3636.01	Beiträge an private Organisationen ohne Erwerbszweck	100.00		100.00		50.00	
57	Sozialhilfe und Asylwesen	1'094'900.00		1'081'800.00		1'031'703.90	
	Nettoaufwand		1'094'900.00		1'081'800.00		1'031'703.90
579	Sozialhilfe	1'094'900.00		1'081'800.00		1'031'703.90	
	Nettoaufwand		1'094'900.00		1'081'800.00		1'031'703.90
5796	Regionaler Sozialdienst	45'900.00		33'800.00		28'509.00	

Erfolgsrechnung (funktionale Gliederung)

		Budget 2024		Budget 2023		Rechnung 2022	
		Aufwand	Ertrag	Aufwand	Ertrag	Aufwand	Ertrag
3632.01	Beiträge an Gemeinden und Gemeindeverbände	45'900.00		33'800.00		28'509.00	
5799	Lastenausgleich Sozialhilfe	1'049'000.00		1'048'000.00		1'003'194.90	
3611.02	Lastenausgleichsbeiträge an Kanton	1'049'000.00		1'048'000.00		1'003'194.90	
6	Verkehr und Nachrichtenübermittlung	516'600.00	49'800.00	504'390.00	58'860.00	464'364.20	72'730.00
	Nettoaufwand		466'800.00		445'530.00		391'634.20
61	Strassenverkehr	292'700.00	42'700.00	273'690.00	35'060.00	219'712.75	38'300.00
	Nettoaufwand		250'000.00		238'630.00		181'412.75
615	Gemeindestrassen	292'700.00	42'700.00	273'690.00	35'060.00	219'712.75	38'300.00
	Nettoaufwand		250'000.00		238'630.00		181'412.75
6150	Gemeindestrassen	285'200.00	36'400.00	267'690.00	30'060.00	206'146.75	32'050.00
3000.01	Löhne, Tag- und Sitzungsgelder an Behörden und Kommissionen					40.55	
3010.01	Löhne Verwaltungs- und Betriebspersonal	83'700.00		80'200.00		82'680.65	
3010.09	Taggelder von Kranken- und Unfallversicherungen, EO					-16'258.95	
3040.01	Kinder- und Ausbildungszulagen	2'200.00		2'200.00		2'160.00	
3050.01	AG-Beiträge AHV, IV, EO, ALV, Verwaltungskosten	5'500.00		5'300.00		3'924.50	
3050.09	Erstattung AG-Beiträge AHV, IV, EO, ALV, Verwaltungskosten					-1'040.60	
3052.01	AG-Beiträge an Pensionskassen	5'400.00		5'300.00		5'144.80	
3053.01	AG-Beiträge an Unfallversicherungen	800.00		800.00		604.35	
3054.01	AG-Beiträge an Familienausgleichskasse	1'300.00		1'200.00		909.05	
3055.01	AG-Beiträge an Krankentaggeldversicherungen	600.00		400.00		436.30	
3090.01	Aus- und Weiterbildung des Personals	500.00		500.00			
3099.01	Übriger Personalaufwand	100.00		100.00			
3101.01	Betriebs- und Verbrauchsmaterial	7'500.00		8'900.00		7'603.45	
3111.01	Anschaffung Maschinen, Geräte und Fahrzeuge	1'100.00		1'000.00		514.00	
3112.01	Anschaffung Kleider, Wäsche, Vorhänge	400.00		300.00		92.95	
3113.01	Anschaffung IT-Geräte und Drucker (Hardware)			1'800.00			
3118.01	Anschaffung Software und Lizenzen			300.00			
3120.01	Heizmaterial, Energie, Wasser, Abwasser, Kehricht	12'000.00		12'000.00		13'145.60	
3130.01	Telefon, Porti, Bankspesen, Mitgliederbeiträge ALLG	300.00		300.00		7.95	
3131.01	Planungen und Projektierungen Dritter	4'000.00		4'000.00		808.00	
3134.01	Sach- und Haftpflichtversicherungsprämien	4'200.00		4'200.00		4'154.50	
3137.01	Steuern und Abgaben	4'200.00		1'900.00		1'867.20	
3141.01	Unterhalt Strassen / Verkehrswege	83'700.00		79'700.00		41'369.30	

Erfolgsrechnung (funktionale Gliederung)

		Budget 2024		Budget 2023		Rechnung 2022	
		Aufwand	Ertrag	Aufwand	Ertrag	Aufwand	Ertrag
3141.02	Schneeräumung	11'000.00		11'000.00		2'755.00	
3144.01	Unterhalt Hochbauten, Gebäude	3'000.00		570.00		7'094.90	
3151.01	Unterhalt Maschinen, Geräte und Fahrzeuge	9'300.00		9'300.00		5'757.00	
3161.01	Miete, Benützungskosten Anlagen	700.00		520.00		530.00	
3170.01	Reisekosten und Spesen	300.00		300.00		300.00	
3300.11	Planmässige Abschreibungen Strassen	39'100.00		31'300.00		37'637.25	
3612.01	Entschädigungen an Gemeinden und Gemeindeverbände	4'300.00		4'300.00		3'909.00	
4240.01	Benützungsgebühren und Dienstleistungen		3'300.00		3'300.00		2'840.00
4260.01	Rückerstattungen Dritter						1'315.00
4470.01	Pacht- und Mietzinse Liegenschaften VV		300.00		260.00		220.00
4612.02	Entschädigungen gemeindeintern (Verrechnungen SF/IR)		9'000.00		6'500.00		6'736.00
4910.01	Interne Verrechnung von Dienstleistungen		23'800.00		20'000.00		20'939.00
6155	Parkplätze	7'500.00	6'300.00	6'000.00	5'000.00	13'566.00	6'250.00
3141.01	Unterhalt Strassen / Verkehrswege	2'000.00		1'000.00		8'266.00	
3160.01	Miete und Pacht Liegenschaften	5'500.00		5'000.00		5'300.00	
4240.01	Benützungsgebühren und Dienstleistungen		6'300.00		5'000.00		6'250.00
62	Öffentlicher Verkehr	223'900.00	7'100.00	230'700.00	23'800.00	244'651.45	34'430.00
	Nettoaufwand		216'800.00		206'900.00		210'221.45
622	Regionalverkehr			700.00		39.70	
	Nettoaufwand				700.00		39.70
6220	Regionalverkehr			700.00		39.70	
3635.01	Beiträge an private Unternehmungen			700.00		39.70	
629	Öffentlicher Verkehr	223'900.00	7'100.00	230'000.00	23'800.00	244'611.75	34'430.00
	Nettoaufwand		216'800.00		206'200.00		210'181.75
6290	Öffentlicher Verkehr	6'800.00	7'100.00	28'000.00	23'800.00	56'149.75	34'430.00
3101.02	Tageskarten SBB	6'800.00		28'000.00		56'000.00	
3612.01	Entschädigungen an Gemeinden und Gemeindeverbände					149.75	
4250.01	Verkaufserlöse		6'700.00		23'800.00		34'430.00
4614.01	Entschädigung von öffentl. Unternehmen		400.00				
6291	Gemeindeanteil Öffentlicher Verkehr	217'100.00		202'000.00		188'462.00	
3631.02	Lastenausgleichsbeiträge an Kanton	217'100.00		202'000.00		188'462.00	
7	Umweltschutz und Raumordnung	1'081'400.00	939'800.00	1'046'350.00	917'900.00	1'200'897.50	1'051'703.65

Erfolgsrechnung (funktionale Gliederung)

		Budget 2024		Budget 2023		Rechnung 2022	
		Aufwand	Ertrag	Aufwand	Ertrag	Aufwand	Ertrag
Nettoaufwand			141'600.00		128'450.00		149'193.85
71	Wasserversorgung	260'700.00	260'700.00	226'800.00	226'800.00	206'216.90	206'216.90
710	Wasserversorgung	260'700.00	260'700.00	226'800.00	226'800.00	206'216.90	206'216.90
7101	Wasserversorgung [Gemeindebetrieb]	260'700.00	260'700.00	226'800.00	226'800.00	206'216.90	206'216.90
3010.01	Löhne Verwaltungs- und Betriebspersonal	23'900.00		20'000.00		16'019.40	
3050.01	AG-Beiträge AHV, IV, EO, ALV, Verwaltungskosten	1'300.00		1'300.00		1'029.25	
3053.01	AG-Beiträge an Unfallversicherungen	300.00		300.00		216.85	
3054.01	AG-Beiträge an Familienausgleichskasse	300.00		300.00		238.60	
3055.01	AG-Beiträge an Krankentaggeldversicherungen	100.00		100.00		96.65	
3090.11	Aus- und Weiterbildung des Personals WV	400.00		2'700.00			
3101.11	Betriebs- und Verbrauchsmaterial WV	1'500.00		1'500.00		70.00	
3111.11	Anschaffung Maschinen, Geräte und Fahrzeuge WV					2'643.60	
3120.11	Heizmaterial, Energie, Wasser, Abwasser, Kehrrecht WV	10'000.00		10'000.00		7'071.55	
3130.11	Telefon, Porti, Bankspesen, Mitgliederbeiträge WV	800.00		15'200.00		5'116.55	
3131.11	Planungen und Projektierungen Dritter WV	3'000.00		3'000.00			
3132.11	Honorare externe Berater, Gutachter, Fachexp. WV	2'800.00					
3133.11	Informatik-Nutzungsaufwand WV	4'900.00		4'800.00		3'948.20	
3134.11	Sach- und Haftpflichtversicherungsprämien WV	1'200.00		400.00		1'100.40	
3143.11	Unterhalt übrige Tiefbauten WV	25'000.00		25'000.00		10'572.60	
3144.11	Unterhalt Hochbauten, Gebäude WV	500.00		9'000.00		987.85	
3151.11	Unterhalt Maschinen, Geräte und Fahrzeuge WV	500.00		500.00			
3169.11	Wassergebühren andere Gemeinden					831.80	
3170.11	Reisekosten und Spesen WV	400.00		400.00		340.00	
3192.11	Abgeltung von Rechten WV	3'000.00		3'000.00		2'660.00	
3199.11	Vorsteuerkürzungen MWST, übriger Betriebsaufwand WV	1'200.00		1'200.00		298.55	
3300.31	Planmässige Abschreibungen Tiefbauten	23'900.00		25'100.00		21'145.75	
3320.01	Planmässige Abschreibungen Informatik	31'600.00					
3320.91	Planmässige Abschreibungen übrige imm. Anlagen	700.00		700.00		677.00	
3510.11	Einlage in Spezialfinanzierung Werterhalt WV	27'000.00				32'253.00	
3510.51	Einlage in Spezialfinanzierung Werterhalt WV (Anschlussgebühren)	55'000.00		55'200.00		43'884.00	
3612.11	Verrechnung von Dienstleistungen gemeindeintern WV	31'400.00		30'900.00		30'926.75	
4240.11	Grundgebühren WV		51'500.00		49'000.00		47'769.15
4240.12	Benützungsggebühren WV		97'900.00		96'700.00		85'819.50
4240.51	Anschlussgebühren WV		55'000.00		55'200.00		43'884.00
4409.11	Verrechnete Aktivzinsen WV		100.00		100.00		38.00
4510.11	Entnahme aus Spezialfinanzierung Werterhalt WV		56'200.00		25'800.00		25'920.75

Erfolgsrechnung (funktionale Gliederung)

		Budget 2024		Budget 2023		Rechnung 2022	
		Aufwand	Ertrag	Aufwand	Ertrag	Aufwand	Ertrag
4631.11	Beiträge von Kantonen und Konkordaten WV						2'785.50
9010.11	Ertragsüberschuss WV	10'000.00		16'200.00		24'088.55	
72	Abwasserentsorgung	420'100.00	420'100.00	400'400.00	400'400.00	620'805.00	620'805.00
720	Abwasserentsorgung	420'100.00	420'100.00	400'400.00	400'400.00	620'805.00	620'805.00
7201	Abwasserentsorgung [Gemeindebetrieb]	420'100.00	420'100.00	400'400.00	400'400.00	620'805.00	620'805.00
3010.01	Löhne Verwaltungs- und Betriebspersonal	5'200.00		5'000.00		5'460.40	
3050.01	AG-Beiträge AHV, IV, EO, ALV, Verwaltungskosten	300.00		300.00		320.75	
3053.01	AG-Beiträge an Unfallversicherungen					15.55	
3054.01	AG-Beiträge an Familienausgleichskasse	100.00		100.00		74.35	
3090.21	Aus- und Weiterbildung des Personals AW	400.00		400.00			
3101.21	Betriebs- und Verbrauchsmaterial AW	100.00		100.00			
3130.21	Telefon, Porti, Bankspesen, Mitgliederbeiträge AW			10'300.00		32'215.00	
3131.21	Planungen und Projektierungen Dritter AW	3'000.00		3'000.00		2'813.40	
3132.21	Honorare externe Berater, Gutachter, Fachexp. AW	10'300.00					
3133.21	Informatik-Nutzungsaufwand AW	1'100.00		1'000.00		919.25	
3143.21	Unterhalt übrige Tiefbauten AW	25'000.00		25'000.00		3'136.75	
3169.21	Abwassergebühren andere Gemeinden	800.00		800.00		864.85	
3170.21	Reisekosten und Spesen AW	100.00		100.00		100.00	
3181.21	Tatsächliche Forderungsverluste AW	500.00		500.00			
3199.21	Vorsteuerkürzungen MWST, übriger Betriebsaufwand AW	1'500.00		1'500.00		1'341.20	
3300.31	Planmässige Abschreibungen Tiefbauten	7'700.00		12'500.00		6'997.60	
3301.31	Ausserplanmässige Abschreibungen Tiefbauten					251'913.90	
3510.12	Einlage in Spezialfinanzierung Werterhalt AW	33'000.00				37'583.00	
3510.52	Einlage in Spezialfinanzierung Werterhalt AW (Anschlussgebühren)	51'100.00		72'900.00		40'230.00	
3612.21	Verrechnung von Dienstleistungen gemeindeintern AW	31'400.00		30'900.00		30'851.00	
3632.21	Beiträge an Gemeinden und Gemeindeverbände AW	248'500.00		236'000.00		205'968.00	
4240.21	Grundgebühren AW		74'700.00		76'000.00		83'671.40
4240.22	Benützungsgebühren AW		147'100.00		147'200.00		146'622.05
4240.52	Anschlussgebühren AW		51'100.00		72'900.00		40'230.00
4409.21	Verrechnete Aktivzinsen AW		500.00		400.00		503.00
4510.21	Entnahme aus Spezialfinanzierung Werterhalt AW		7'700.00		12'500.00		262'048.25
9011.21	Aufwandüberschuss AW		139'000.00		91'400.00		87'730.30
73	Abfall	192'900.00	192'900.00	186'500.00	186'500.00	176'776.10	176'776.10
730	Abfall	192'900.00	192'900.00	186'500.00	186'500.00	176'776.10	176'776.10

Erfolgsrechnung (funktionale Gliederung)

		Budget 2024		Budget 2023		Rechnung 2022	
		Aufwand	Ertrag	Aufwand	Ertrag	Aufwand	Ertrag
7301	Abfall [Gemeindebetrieb]	192'900.00	192'900.00	186'500.00	186'500.00	176'776.10	176'776.10
3010.01	Löhne Verwaltungs- und Betriebspersonal					149.05	
3053.01	AG-Beiträge an Unfallversicherungen					0.05	
3101.31	Betriebs- und Verbrauchsmaterial Abfall	3'000.00		3'000.00			
3101.33	Betriebs- und Verbrauchsmaterial Kunststoff	2'400.00					
3130.31	Telefon, Porti, Bankspesen, Mitgliederbeiträge ABFALL	200.00		200.00		338.65	
3130.32	Abfuhrkosten Hauskehricht / Sperrgut	45'900.00		41'000.00		43'905.30	
3130.33	Abfuhrkosten Spezialsammlungen (Glas/Blech/Papier etc.)	9'900.00		9'400.00		4'283.05	
3130.34	Abfuhrkosten Grüngut	26'600.00		27'000.00		26'858.00	
3160.31	Miete und Pacht Liegenschaften Abfall	600.00		600.00		600.00	
3181.31	Tatsächliche Forderungsverluste Abfall	200.00		200.00		0.14	
3199.31	Vorsteuerkürzungen MWST, übriger Betriebsaufwand Abfall	600.00		600.00		39.35	
3612.31	Verrechnung von Dienstleistungen gemeindeintern Abfall	21'000.00		20'000.00		20'582.75	
3632.31	Beiträge an Gemeinden und Gemeindeverbände Abfall	5'500.00		5'500.00		4'913.05	
3635.31	Beiträge an private Unternehmungen Abfall	77'000.00		79'000.00		68'274.65	
4120.31	Konzessionen Abfall		100.00				
4240.31	Grundgebühren Abfall		75'900.00		75'700.00		75'633.35
4240.32	Markenverkauf Abfall		100'000.00		100'000.00		100'440.20
4240.33	Gebühreneinnahmen Kunststoff		3'000.00				
4260.31	Rückerstattungen Dritter Abfall		700.00		600.00		675.55
4409.31	Verrechnete Aktivzinsen Abfall		100.00		100.00		27.00
9010.31	Ertragsüberschuss Abfall					6'832.06	
9011.31	Aufwandüberschuss Abfall		13'100.00		10'100.00		
74	Verbauungen	16'700.00	800.00	18'500.00	800.00	22'521.65	
	Nettoaufwand		15'900.00		17'700.00		22'521.65
741	Gewässerverbauungen	12'200.00	800.00	14'000.00	800.00	22'521.65	
	Nettoaufwand		11'400.00		13'200.00		22'521.65
7410	Gewässerverbauungen	12'200.00	800.00	14'000.00	800.00	22'521.65	
3010.01	Löhne Verwaltungs- und Betriebspersonal					134.15	
3050.01	AG-Beiträge AHV, IV, EO, ALV, Verwaltungskosten					7.20	
3053.01	AG-Beiträge an Unfallversicherungen					0.15	
3054.01	AG-Beiträge an Familienausgleichskasse					1.70	
3131.01	Planungen und Projektierungen Dritter	3'000.00		3'000.00			
3132.01	Honorare externe Berater, Gutachter, Fachexp. ALLG	200.00				150.00	
3142.01	Unterhalt Wasserbau	3'000.00		9'000.00		16'081.20	
3910.01	Interne Verrechnung von Dienstleistungen	6'000.00		2'000.00		6'147.25	

Erfolgsrechnung (funktionale Gliederung)

		Budget 2024		Budget 2023		Rechnung 2022	
		Aufwand	Ertrag	Aufwand	Ertrag	Aufwand	Ertrag
4631.01	Beiträge von Kantonen und Konkordaten		800.00		800.00		
745	Naturgefahren	4'500.00		4'500.00			
	Nettoaufwand		4'500.00		4'500.00		
7450	Naturgefahren	4'500.00		4'500.00			
3134.01	Sach- und Haftpflichtversicherungsprämien	4'500.00		4'500.00			
75	Arten- und Landschaftsschutz	9'000.00		9'000.00		37'008.55	
	Nettoaufwand		9'000.00		9'000.00		37'008.55
750	Arten- und Landschaftsschutz	9'000.00		9'000.00		37'008.55	
	Nettoaufwand		9'000.00		9'000.00		37'008.55
7500	Arten- und Landschaftsschutz	9'000.00		9'000.00		37'008.55	
3130.01	Telefon, Porti, Bankspesen, Mitgliederbeiträge ALLG					28'948.40	
3637.01	Beiträge an private Haushalte	9'000.00		9'000.00		8'060.15	
77	Übriger Umweltschutz	123'500.00	65'300.00	122'650.00	53'900.00	103'082.85	47'905.65
	Nettoaufwand		58'200.00		68'750.00		55'177.20
771	Friedhof und Bestattung	108'100.00	57'800.00	109'300.00	46'400.00	87'395.15	40'695.65
	Nettoaufwand		50'300.00		62'900.00		46'699.50
7716	Regionale Friedhoforganisation	108'100.00	57'800.00	109'300.00	46'400.00	87'395.15	40'695.65
3010.01	Löhne Verwaltungs- und Betriebspersonal	3'100.00		3'000.00		2'784.85	
3050.01	AG-Beiträge AHV, IV, EO, ALV, Verwaltungskosten	200.00		200.00		542.25	
3052.01	AG-Beiträge an Pensionskassen					617.20	
3053.01	AG-Beiträge an Unfallversicherungen					82.65	
3054.01	AG-Beiträge an Familienausgleichskasse					125.55	
3055.01	AG-Beiträge an Krankentaggeldversicherungen					60.40	
3101.01	Betriebs- und Verbrauchsmaterial	4'500.00		4'100.00		6'449.75	
3111.01	Anschaffung Maschinen, Geräte und Fahrzeuge	500.00				492.40	
3120.01	Heizmaterial, Energie, Wasser, Abwasser, Kehricht	3'400.00		2'500.00		3'609.55	
3130.01	Telefon, Porti, Bankspesen, Mitgliederbeiträge ALLG			6'500.00		1'145.05	
3130.04	Dienstleistungen Dritter für Grabunterhalt			5'000.00		4'400.35	
3132.01	Honorare externe Berater, Gutachter, Fachexp. ALLG	6'500.00					
3132.04	Honorare für Grabunterhalt	8'000.00					
3134.01	Sach- und Haftpflichtversicherungsprämien	500.00		500.00		488.90	
3140.01	Unterhalt Parkanlagen, Plätze	66'800.00		55'500.00		53'642.20	

Erfolgsrechnung (funktionale Gliederung)

		Budget 2024		Budget 2023		Rechnung 2022	
		Aufwand	Ertrag	Aufwand	Ertrag	Aufwand	Ertrag
3144.01	Unterhalt Hochbauten, Gebäude	700.00		16'600.00		615.25	
3158.01	Unterhalt immaterielle Anlagen (Software)	900.00		900.00		879.85	
3181.01	Tatsächliche Forderungsverluste			500.00			
3199.03	Übriger Betriebsaufwand					2'920.95	
3893.01	Einlagen in Vorfinanzierungen des EK	3'900.00		3'900.00			
3900.01	Interne Verrechnung von Material- und Warenbezügen	300.00		300.00		300.00	
3910.01	Interne Verrechnung von Dienstleistungen	8'800.00		9'800.00		8'238.00	
4240.01	Benützungsgebühren und Dienstleistungen		13'500.00		7'500.00		10'737.50
4240.02	Gebühr für Grabunterhalt		3'900.00		3'900.00		
4260.01	Rückerstattungen Dritter		6'500.00				3'575.00
4632.01	Beiträge von Gemeinden		25'900.00		30'000.00		21'982.80
4893.01	Entnahmen aus Vorfinanzierungen des EK		8'000.00		5'000.00		4'400.35
779	Umweltschutz	15'400.00	7'500.00	13'350.00	7'500.00	15'687.70	7'210.00
	Nettoaufwand		7'900.00		5'850.00		8'477.70
7791	Öffentliche Toilettenanlagen	5'500.00		5'500.00		5'498.30	
3120.01	Heizmaterial, Energie, Wasser, Abwasser, Kehricht	300.00		300.00		277.30	
3660.51	Planm. Abschreibungen Inv.beiträge an priv. UN	5'200.00		5'200.00		5'221.00	
7792	Hundetoiletten	9'900.00	7'500.00	7'850.00	7'500.00	10'189.40	7'210.00
3101.01	Betriebs- und Verbrauchsmaterial	900.00		850.00		704.40	
3130.01	Telefon, Porti, Bankspesen, Mitgliederbeiträge ALLG					812.25	
3910.01	Interne Verrechnung von Dienstleistungen	9'000.00		7'000.00		8'672.75	
4033.01	Hundetaxe		7'500.00		7'500.00		7'210.00
79	Raumordnung	58'500.00		82'500.00	49'500.00	34'486.45	
	Nettoaufwand		58'500.00		33'000.00		34'486.45
790	Raumordnung	58'500.00		82'500.00	49'500.00	34'486.45	
	Nettoaufwand		58'500.00		33'000.00		34'486.45
7900	Raumordnung allgemein	49'500.00		73'500.00	49'500.00	25'834.65	
3000.01	Löhne, Tag- und Sitzungsgelder an Behörden und Kommissionen					3'250.00	
3050.01	AG-Beiträge AHV, IV, EO, ALV, Verwaltungskosten					6.15	
3052.01	AG-Beiträge an Pensionskassen					4.95	
3053.01	AG-Beiträge an Unfallversicherungen					1.35	
3054.01	AG-Beiträge an Familienausgleichskasse					1.55	
3055.01	AG-Beiträge an Krankentaggeldversicherungen					0.70	

Erfolgsrechnung (funktionale Gliederung)

		Budget 2024		Budget 2023		Rechnung 2022	
		Aufwand	Ertrag	Aufwand	Ertrag	Aufwand	Ertrag
3130.01	Telefon, Porti, Bankspesen, Mitgliederbeiträge ALLG			2'500.00		378.95	
3131.01	Planungen und Projektierungen Dritter	25'000.00		26'000.00		20'070.60	
3132.01	Honorare externe Berater, Gutachter, Fachexp. ALLG	24'500.00					
3170.01	Reisekosten und Spesen					2'100.00	
3199.03	Übriger Betriebsaufwand					20.40	
3701.01	Mw-Abschöpfung neurechtlich, an Kanton			4'500.00			
3893.01	Einlagen in Vorfinanzierungen des EK			40'500.00			
4309.01	Mehrwertabschöpfungen				45'000.00		
4707.01	Mw-Abschöpfung, Kantonsanteil				4'500.00		
7907	Regionalkonferenzen	9'000.00		9'000.00		8'651.80	
3634.01	Beiträge an öffentliche Unternehmungen	9'000.00		9'000.00		8'651.80	
8	Volkswirtschaft	2'688'800.00	2'725'400.00	1'556'600.00	1'711'300.00	1'320'450.16	1'417'346.21
	Nettoertrag	36'600.00		154'700.00		96'896.05	
81	Landwirtschaft	3'200.00		2'800.00		1'029.80	
	Nettoaufwand		3'200.00		2'800.00		1'029.80
811	Verwaltung, Vollzug und Kontrolle	3'200.00		2'800.00		1'029.80	
	Nettoaufwand		3'200.00		2'800.00		1'029.80
8110	Verwaltung, Vollzug und Kontrolle	3'200.00		2'800.00		1'029.80	
3010.01	Löhne Verwaltungs- und Betriebspersonal	2'600.00		2'600.00		995.10	
3050.01	AG-Beiträge AHV, IV, EO, ALV, Verwaltungskosten	100.00		100.00			
3053.01	AG-Beiträge an Unfallversicherungen					1.10	
3170.01	Reisekosten und Spesen	500.00		100.00		33.60	
82	Forstwirtschaft	100.00	2'500.00	200.00	2'600.00	70.60	2'602.65
	Nettoertrag	2'400.00		2'400.00		2'532.05	
820	Forstwirtschaft	100.00	2'500.00	200.00	2'600.00	70.60	2'602.65
	Nettoertrag	2'400.00		2'400.00		2'532.05	
8200	Forstwirtschaft	100.00	2'500.00	200.00	2'600.00	70.60	2'602.65
3137.01	Steuern und Abgaben	100.00		200.00		70.60	
4470.01	Pacht- und Mietzinse Liegenschaften VV		2'500.00		2'600.00		2'602.65
87	Brennstoffe und Energie	2'685'500.00	2'722'900.00	1'553'600.00	1'708'700.00	1'319'349.76	1'414'743.56
	Nettoertrag	37'400.00		155'100.00		95'393.80	

Erfolgsrechnung (funktionale Gliederung)

		Budget 2024		Budget 2023		Rechnung 2022	
		Aufwand	Ertrag	Aufwand	Ertrag	Aufwand	Ertrag
871	Elektrizität	2'567'900.00	2'722'900.00	1'538'700.00	1'708'700.00	1'262'535.46	1'414'743.56
	Nettoertrag	155'000.00		170'000.00		152'208.10	
8710	Elektrizität allgemein		155'000.00		170'000.00		152'208.10
4602.01	Konzessionsabgaben		155'000.00		170'000.00		152'208.10
8711	Elektrizitätsnetz [Gemeindebetrieb]	1'111'700.00	1'111'700.00	1'021'800.00	1'021'800.00	771'409.77	771'409.77
3010.01	Löhne Verwaltungs- und Betriebspersonal	19'000.00		19'000.00		24'607.60	
3050.01	AG-Beiträge AHV, IV, EO, ALV, Verwaltungskosten	1'300.00		1'200.00		1'571.95	
3053.01	AG-Beiträge an Unfallversicherungen	200.00		100.00		110.30	
3054.01	AG-Beiträge an Familienausgleichskasse	300.00		300.00		364.25	
3090.41	Aus- und Weiterbildung des Personals EV			1'500.00		260.00	
3101.41	Betriebs- und Verbrauchsmaterial EV	700.00		700.00		609.25	
3101.42	Netznutzungsentgelt Vorlieferant	276'000.00		271'000.00		230'563.60	
3101.45	Swissgrid Systemdienstleistungen SDL	56'000.00		37'000.00		12'157.00	
3101.46	Netzzuschlag (Art. 35 EnG)	171'000.00		187'000.00		171'871.92	
3102.41	Drucksachen, Publikationen EV	400.00		400.00		144.00	
3111.41	Anschaffung Maschinen, Geräte und Fahrzeuge EV					497.00	
3130.41	Telefon, Porti, Bankspesen, Mitgliederbeiträge EV	3'100.00		25'300.00		32'151.14	
3132.41	Honorare externe Berater, Gutachter, Fachexperten EV	27'600.00					
3132.43	Dienstleistungen Messwesen	10'000.00		7'000.00			
3134.41	Sach- und Haftpflichtversicherungsprämien EV	3'900.00		3'800.00		3'715.00	
3137.01	Steuern und Abgaben	90'000.00					
3143.41	Unterhalt Leitungsnetz NE7 (lokales Verteilnetz)	36'500.00		31'000.00		15'704.90	
3143.42	Unterhalt Leitungsnetz NE5 (reg. Verteilnetz)	2'000.00		2'000.00			
3144.41	Unterhalt Hochbauten, Gebäude EV (Trafo)	2'000.00		1'000.00			
3151.41	Unterhalt Maschinen, Geräte und Fahrzeuge EV					2'564.85	
3151.42	Unterhalt Zähler/Messwesen	3'000.00		3'000.00		1'213.70	
3151.43	Unterhalt Rundsteueranlagen	1'000.00		1'000.00			
3158.41	Unterhalt immaterielle Anlagen EV (Software)	10'100.00		10'100.00		6'341.40	
3170.41	Reisekosten und Spesen EV	600.00		600.00		57.05	
3180.41	Wertberichtigung auf Forderungen EV	2'000.00		1'000.00			
3181.41	Tatsächliche Forderungsverluste EV	500.00		500.00		0.15	
3199.41	Vorsteuerkürzungen MWST, übriger Betriebsaufwand EV	2'400.00		2'400.00		793.35	
3300.31	Planmässige Abschreibungen Tiefbauten	24'700.00		23'800.00		15'366.00	
3300.61	Planmässige Abschreibungen Mobilien	1'000.00		1'000.00		1'035.00	
3602.41	Konzessionsabgabe	170'000.00		170'000.00		152'208.10	
3612.41	Verrechnung von Dienstleistungen gemeindeintern EV	50'500.00		50'500.00		50'075.30	
3635.41	Förderbeiträge Photovoltaik-Anlagen (priv. Untern.)			25'000.00			

Erfolgsrechnung (funktionale Gliederung)

		Budget 2024		Budget 2023		Rechnung 2022	
		Aufwand	Ertrag	Aufwand	Ertrag	Aufwand	Ertrag
3637.41	Förderbeiträge Photovoltaik-Anlagen (priv. Haushalte)			25'000.00			
3637.42	Förderung LED-Lampen					649.55	
3893.41	Einlage in Spezialfinanzierung Werterhalt EV	15'000.00		15'000.00		16'500.00	
4210.41	Gebühren für Amtshandlungen EV						-557.10
4240.40	Netznutzungsentgelt NE 5		78'000.00		67'000.00		58'400.05
4240.41	Netznutzungsentgelt NE 7		503'000.00		519'000.00		342'556.85
4240.45	Ertrag Systemdienstleitungen SDL		56'000.00		37'000.00		12'379.77
4240.46	Netzzuschlag (Art. 35 EnG)		171'000.00		186'000.00		171'994.10
4240.48	Ertrag Konzessionsabgaben		170'000.00		170'000.00		152'208.10
4240.49	Übrige Benützungsgebühren		2'500.00		2'500.00		650.00
4240.54	Netzkostenbeiträge (Anschlussgebühren) EV		15'000.00		15'000.00		16'500.00
4260.41	Rückerstattungen Dritter EV		90'000.00				
4409.41	Verrechnete Aktivzinsen		500.00		500.00		427.00
4451.41	Erträge aus Beteiligungen VV (EV)						450.00
4893.41	Entnahme aus Spezialfinanzierung Werterhalt		25'700.00		24'800.00		16'401.00
9010.41	Ertragsüberschuss EV	130'900.00		104'600.00		30'277.41	
8712	Elektrizitätswerk [Gemeindebetrieb]	1'415'300.00	1'415'300.00	483'100.00	483'100.00	456'553.29	456'553.29
3010.01	Löhne Verwaltungs- und Betriebspersonal	5'000.00		5'000.00		6'098.10	
3050.01	AG-Beiträge AHV, IV, EO, ALV, Verwaltungskosten	300.00		300.00		389.95	
3053.01	AG-Beiträge an Unfallversicherungen	100.00				27.35	
3054.01	AG-Beiträge an Familienausgleichskasse	100.00		100.00		90.20	
3090.41	Aus- und Weiterbildung des Personals EV	400.00		400.00			
3101.41	Betriebs- und Verbrauchsmaterial EV					152.30	
3101.43	Energieeinkauf Vorlieferant	1'288'600.00		389'000.00		367'575.25	
3101.44	Energieeinkauf HKN	50'000.00		19'500.00		19'480.20	
3102.41	Drucksachen, Publikationen EV	300.00		300.00		96.00	
3130.41	Telefon, Porti, Bankspesen, Mitgliederbeiträge EV	1'400.00		10'200.00		7'377.05	
3132.41	Honorare externe Berater, Gutachter, Fachexperten EV	10'300.00					
3158.41	Unterhalt immaterielle Anlagen EV (Software)	6'800.00		6'800.00		4'227.60	
3170.41	Reisekosten und Spesen EV	400.00		400.00		37.55	
3181.41	Tatsächliche Forderungsverluste EV	500.00		500.00		0.64	
3199.41	Vorsteuerkürzungen MWST, übriger Betriebsaufwand EV	600.00		600.00		950.90	
3612.41	Verrechnung von Dienstleistungen gemeindeintern EV	50'500.00		50'000.00		50'050.20	
4210.41	Gebühren für Amtshandlungen EV						100.00
4240.42	Energieverkauf GV		751'400.00		407'500.00		374'463.60
4240.43	Energieverkauf MV		32'800.00		17'800.00		12'766.15
9011.41	Aufwandüberschuss EV		631'100.00		57'800.00		69'223.54
8714	Elektrizität (Dienstleistungen an Dritte)	40'900.00	40'900.00	33'800.00	33'800.00	34'572.40	34'572.40

Erfolgsrechnung (funktionale Gliederung)

		Budget 2024		Budget 2023		Rechnung 2022	
		Aufwand	Ertrag	Aufwand	Ertrag	Aufwand	Ertrag
3010.01	Löhne Verwaltungs- und Betriebspersonal	1'500.00		1'500.00		85.30	
3050.01	AG-Beiträge AHV, IV, EO, ALV, Verwaltungskosten	100.00		100.00		5.50	
3053.01	AG-Beiträge an Unfallversicherungen					0.40	
3054.01	AG-Beiträge an Familienausgleichskasse					1.30	
3090.41	Aus- und Weiterbildung des Personals EV	1'000.00		1'000.00			
3130.42	DL Dritter für öffentliche Beleuchtung	6'600.00		6'600.00		3'891.50	
3130.43	DL Dritter für Ökostrom-Produkte	700.00		600.00		389.55	
3132.42	Hausinstallationskontrolle	25'000.00		18'000.00		24'570.00	
3143.43	Unterhalt öffentliche Beleuchtung	6'000.00		6'000.00		5'053.35	
3199.41	Vorsteuerkürzungen MWST, übriger Betriebsaufwand EV					575.50	
4240.44	Ertrag Ökostrom-Produkte		800.00		700.00		394.30
4240.45	Ertrag Systemdienstleitungen SDL						700.00
4240.49	Übrige Benützungsgebühren		3'800.00		3'800.00		3'800.00
4611.41	Entschädigungen von Kantonen und Konkordaten EV		3'500.00		8'000.00		2'935.35
4612.41	Entschädigungen von Gemeinden und Gemeindeverbänden		4'000.00		4'000.00		3'909.00
9011.41	Aufwandüberschuss EV		28'800.00		17'300.00		22'833.75
879	Energie	117'600.00		14'900.00		56'814.30	
	Nettoaufwand		117'600.00		14'900.00		56'814.30
8790	Energie allgemein	117'600.00		14'900.00		56'814.30	
3000.01	Löhne, Tag- und Sitzungsgelder an Behörden und Kommissionen					1'060.00	
3050.01	AG-Beiträge AHV, IV, EO, ALV, Verwaltungskosten					26.55	
3052.01	AG-Beiträge an Pensionskassen					3.45	
3053.01	AG-Beiträge an Unfallversicherungen					4.25	
3054.01	AG-Beiträge an Familienausgleichskasse					6.25	
3055.01	AG-Beiträge an Krankentaggeldversicherungen					2.95	
3130.01	Telefon, Porti, Bankspesen, Mitgliederbeiträge ALLG	1'600.00		10'000.00		1'623.10	
3132.01	Honorare externe Berater, Gutachter, Fachexp. ALLG	10'000.00					
3158.01	Unterhalt immaterielle Anlagen (Software)	400.00					
3199.03	Übriger Betriebsaufwand	4'000.00		4'900.00		3'495.75	
3320.91	Planmässige Abschreibungen übrige imm. Anlagen	1'600.00				1'592.00	
3635.01	Beiträge an private Unternehmungen	100'000.00				49'000.00	
9	Finanzen und Steuern	748'400.00	5'822'500.00	626'800.00	5'499'100.00	906'441.29	5'410'878.30
	Nettoertrag	5'074'100.00		4'872'300.00		4'504'437.01	
91	Steuern	56'300.00	5'068'900.00	26'100.00	4'661'300.00	60'152.55	4'808'536.70
	Nettoertrag	5'012'600.00		4'635'200.00		4'748'384.15	

Erfolgsrechnung (funktionale Gliederung)

		Budget 2024		Budget 2023		Rechnung 2022	
		Aufwand	Ertrag	Aufwand	Ertrag	Aufwand	Ertrag
910	Steuern	56'300.00	5'068'900.00	26'100.00	4'661'300.00	60'152.55	4'808'536.70
	Nettoertrag	5'012'600.00		4'635'200.00		4'748'384.15	
9100	Allgemeine Gemeindesteuern	55'000.00	4'448'900.00	25'000.00	4'091'300.00	59'196.85	4'076'109.20
3180.01	Wertberichtigungen auf Forderungen	5'000.00		5'000.00		7'900.00	
3181.01	Tatsächliche Forderungsverluste	50'000.00		20'000.00		51'296.85	
4000.01	Einkommenssteuern		3'759'000.00		3'610'000.00		3'349'384.20
4000.21	Nachsteuern und Bussen		6'000.00		1'000.00		22'219.05
4000.41	Aktive Steuerauscheidungen Einkommen		80'000.00		80'000.00		76'531.70
4000.51	Passive Steuerauscheidungen Einkommen		-110'000.00		-100'000.00		-116'740.45
4000.61	Pauschale Steueranrechnung natürliche Personen		-2'000.00		1'000.00		-7'874.35
4001.01	Vermögenssteuern		321'000.00		289'000.00		288'684.40
4001.41	Aktive Steuerauscheidungen Vermögen		17'000.00		14'000.00		17'320.00
4001.51	Passive Steuerauscheidungen Vermögen		-20'000.00		-15'000.00		-19'174.05
4002.01	Quellensteuern		50'000.00		30'000.00		71'258.75
4002.11	Quellensteuern ausserhalb der Ertragsabrechnung (BGSA)		3'000.00		2'000.00		2'959.25
4010.01	Gewinnsteuern		416'000.00		304'000.00		400'049.40
4010.41	Aktive Steuerauscheidungen Gewinnsteuern		20'000.00		18'000.00		19'146.30
4010.51	Passive Steuerauscheidung Gewinnsteuern		-100'000.00		-148'000.00		-76'082.05
4010.71	Rückstellungen für Steuerteilungen juristische Personen						36'000.00
4011.01	Kapitalsteuern		1'000.00		1'000.00		1'278.40
4011.41	Aktive Steuerauscheidungen Kapitalsteuern		3'000.00		200.00		5'333.85
4011.51	Passive Steuerauscheidungen Kapitalsteuern		-100.00		100.00		-8.05
4029.01	Eingang abgeschriebene Steuern		5'000.00		4'000.00		5'822.85
9101	Sondersteuern	1'000.00	210'000.00	1'000.00	170'000.00	471.35	324'017.20
3181.01	Tatsächliche Forderungsverluste	1'000.00		1'000.00		471.35	
4022.01	Grundstückgewinnsteuern		100'000.00		60'000.00		203'554.60
4022.11	Sonderveranlagungen		110'000.00		110'000.00		120'462.60
9102	Liegenschaftssteuern	300.00	410'000.00	100.00	400'000.00	484.35	408'410.30
3181.01	Tatsächliche Forderungsverluste	300.00		100.00		484.35	
4021.01	Liegenschaftssteuern		410'000.00		400'000.00		408'410.30
93	Finanz- und Lastenausgleich	340'000.00	423'500.00	344'500.00	418'500.00	343'307.00	379'446.80
	Nettoertrag	83'500.00		74'000.00		36'139.80	
930	Finanz- und Lastenausgleich	340'000.00	423'500.00	344'500.00	418'500.00	343'307.00	379'446.80
	Nettoertrag	83'500.00		74'000.00		36'139.80	

Erfolgsrechnung (funktionale Gliederung)

		Budget 2024		Budget 2023		Rechnung 2022	
		Aufwand	Ertrag	Aufwand	Ertrag	Aufwand	Ertrag
9300	Finanz- und Lastenausgleich	340'000.00	423'500.00	344'500.00	418'500.00	343'307.00	379'446.80
3621.61	Lastenausgleich neue Aufgabenteilung	340'000.00		344'500.00		343'307.00	
4621.63	Zuschuss soziodemografische Lasten						17'623.00
4622.71	Zuschuss Disparitätenabbau		419'000.00		414'000.00		357'355.00
4930.01	Interne Verrechnung von Betriebs- und Verwaltungskosten		4'500.00		4'500.00		4'468.80
95	Ertragsanteile, übrige		11'000.00		9'000.00		11'210.10
	Nettoertrag	11'000.00		9'000.00		11'210.10	
950	Ertragsanteile, übrige		11'000.00		9'000.00		11'210.10
	Nettoertrag	11'000.00		9'000.00		11'210.10	
9500	Ertragsanteile, übrige		11'000.00		9'000.00		11'210.10
4024.01	Erbschafts- und Schenkungssteuer		3'000.00		2'000.00		2'613.65
4600.01	Ertragsanteile an Direkter Bundessteuer		8'000.00		7'000.00		8'596.45
96	Vermögens- und Schuldenverwaltung	352'100.00	88'200.00	75'900.00	84'500.00	76'789.42	97'631.80
	Nettoaufwand		263'900.00				
	Nettoertrag			8'600.00		20'842.38	
961	Zinsen	304'000.00	14'000.00	24'700.00	18'300.00	30'176.92	17'220.60
	Nettoaufwand		290'000.00		6'400.00		12'956.32
9610	Zinsen	304'000.00	14'000.00	24'700.00	18'300.00	30'176.92	17'220.60
3181.02	Abschreibungen Verzugszinse Steuern	600.00		800.00		800.35	
3400.01	Verzinsung laufende Verbindlichkeiten					12'851.27	
3406.01	Verzinsung langfristige Finanzverbindlichkeiten	300'000.00		20'500.00		13'500.00	
3409.01	Verrechnete Passivzinsen	1'200.00		1'100.00		900.50	
3499.01	Vergütungszinsen auf Steuern	2'200.00		2'300.00		2'124.80	
4401.02	Verzugszinsen auf Steuern		14'000.00		15'000.00		13'918.60
4940.01	Interne Verrechnung von kalk. Zinsen und Finanzaufwand				3'300.00		3'302.00
963	Liegenschaften des Finanzvermögens	45'500.00	61'200.00	48'700.00	61'200.00	44'126.85	59'411.20
	Nettoertrag	15'700.00		12'500.00		15'284.35	
9630	Liegenschaften des Finanzvermögens	45'500.00	61'200.00	48'700.00	61'200.00	44'126.85	59'411.20
3430.01	Baulicher Unterhalt Liegenschaften FV	2'000.00		2'000.00		98.20	
3431.01	Nicht baulicher Unterhalt Liegenschaften FV	900.00		900.00		878.20	
3439.01	Übriger Liegenschaftsaufwand FV	1'600.00		1'500.00		1'384.45	

Erfolgsrechnung (funktionale Gliederung)

		Budget 2024		Budget 2023		Rechnung 2022	
		Aufwand	Ertrag	Aufwand	Ertrag	Aufwand	Ertrag
3893.01	Einlagen in Vorfinanzierungen des EK	32'000.00		32'000.00		31'964.00	
3930.01	Interne Verrechnung von Betriebs- und Verwaltungskosten	9'000.00		9'000.00		6'500.00	
3940.01	Interne Verrechnung von kalk. Zinsen und Finanzaufwand			3'300.00		3'302.00	
4430.01	Pacht- und Mietzinse Liegenschaften FV		52'000.00		52'000.00		52'113.00
4439.01	Übriger Liegenschaftsertrag FV		7'200.00		7'200.00		7'200.00
4893.01	Entnahmen aus Vorfinanzierungen des EK		2'000.00		2'000.00		98.20
969	Finanzvermögen	2'600.00	13'000.00	2'500.00	5'000.00	2'485.65	21'000.00
	Nettoertrag	10'400.00		2'500.00		18'514.35	
9690	Finanzvermögen	2'600.00	13'000.00	2'500.00	5'000.00	2'485.65	21'000.00
3130.01	Telefon, Porti, Bankspesen, Mitgliederbeiträge ALLG	2'600.00		2'500.00		2'485.65	
4420.01	Dividenden Finanzvermögen		5'000.00		4'000.00		5'200.00
4440.01	Marktwertanpassungen Wertschriften		8'000.00		1'000.00		15'800.00
97	Rückverteilungen		600.00		300.00		874.00
	Nettoertrag	600.00		300.00		874.00	
971	Rückverteilungen aus CO2-Abgabe		600.00		300.00		874.00
	Nettoertrag	600.00		300.00		874.00	
9710	Rückverteilung aus CO2-Abgabe		600.00		300.00		874.00
4699.11	CO2-Abgabe		600.00		300.00		874.00
99	Nicht aufgeteilte Posten		230'300.00	180'300.00	325'500.00	426'192.32	113'178.90
	Nettoaufwand						313'013.42
	Nettoertrag	230'300.00		145'200.00			
990	Nicht aufgeteilte Posten			180'300.00		224'321.30	
	Nettoaufwand				180'300.00		224'321.30
9900	Nicht aufgeteilte Posten					44'101.30	
3894.01	Einlagen in finanzpolitische Reserven (zusätzliche Abschreibungen Art. 84 GV)					44'101.30	
9901	Abschreibung bestehendes Verwaltungsvermögen			180'300.00		180'220.00	
3300.92	Planm. Abschr. Übr. Sachanlagen VV (bish. VV, 8 Jahre)			180'300.00		180'220.00	
995	Neutrale Aufwendungen und Erträge		113'200.00		113'200.00		113'178.90
	Nettoertrag	113'200.00		113'200.00		113'178.90	

Erfolgsrechnung (funktionale Gliederung)

		Budget 2024		Budget 2023		Rechnung 2022	
		Aufwand	Ertrag	Aufwand	Ertrag	Aufwand	Ertrag
9950	Neutrale Aufwendungen und Erträge		113'200.00		113'200.00		113'178.90
4896.01	Entnahmen aus Neubewertungsreserve		113'200.00		113'200.00		113'178.90
999	Abschluss		117'100.00		212'300.00	201'871.02	
	Nettoaufwand						201'871.02
	Nettoertrag	117'100.00		212'300.00			
9990	Abschluss		117'100.00		212'300.00	201'871.02	
9000.01	Ertragsüberschuss					201'871.02	
9001.01	Aufwandüberschuss		117'100.00		212'300.00		

Erfolgsrechnung

		Budget 2024		Budget 2023		Rechnung 2022	
		Aufwand	Ertrag	Aufwand	Ertrag	Aufwand	Ertrag
	Erfolgsrechnung	10'802'200.00	10'802'200.00	9'346'860.00	9'346'860.00	9'110'948.14	9'110'948.14
3	Aufwand	10'661'300.00		9'226'060.00		8'847'879.10	
30	Personalaufwand	1'513'500.00		1'379'400.00		1'358'037.20	
300	Behörden und Kommissionen	66'600.00		63'500.00		67'926.20	
3000	Löhne, Tag- und Sitzungsgelder an Behörden und Kom..	66'600.00		63'500.00		67'926.20	
3000.01	Löhne, Tag- und Sitzungsgelder an Behörden und Kommis..	66'600.00		63'500.00		67'926.20	
301	Löhne des Verwaltungs- und Betriebspersonals	1'189'900.00		1'072'400.00		1'082'433.95	
3010	Löhne des Verwaltungs- und Betriebspersonals	1'189'900.00		1'072'400.00		1'082'433.95	
3010.01	Löhne Verwaltungs- und Betriebspersonal	1'189'900.00		1'072'400.00		1'119'648.35	
3010.09	Taggelder von Kranken- und Unfallversicherungen, EO					-37'214.40	
304	Zulagen	7'600.00		3'400.00		6'025.50	
3040	Kinder- und Ausbildungszulagen	7'600.00		3'400.00		6'025.50	
3040.01	Kinder- und Ausbildungszulagen	7'600.00		3'400.00		6'025.50	
305	Arbeitgeberbeiträge	202'400.00		187'900.00		169'813.00	
3050	AG-Beitr.AHV,IV,EO,ALV,Verwaltungskosten	81'300.00		74'200.00		66'679.30	
3050.01	AG-Beiträge AHV, IV, EO, ALV, Verwaltungskosten	81'300.00		74'000.00		67'753.05	
3050.09	Erstattung AG-Beiträge AHV, IV, EO, ALV, Verwaltungskos..			200.00		-1'073.75	
3052	AG-Beiträge an Pensionskassen	83'300.00		81'100.00		69'806.70	
3052.01	AG-Beiträge an Pensionskassen	83'300.00		81'100.00		69'806.70	
3053	AG-Beiträge an Unfallversicherungen	11'600.00		10'700.00		10'407.45	
3053.01	AG-Beiträge an Unfallversicherungen	11'600.00		10'700.00		10'407.45	
3054	AG-Beiträge an Familienausgleichskasse	18'300.00		16'900.00		15'885.55	
3054.01	AG-Beiträge an Familienausgleichskasse	18'300.00		16'900.00		15'885.55	
3055	AG-Beiträge an Krankentaggeldvers.	7'900.00		5'000.00		7'034.00	
3055.01	AG-Beiträge an Krankentaggeldversicherungen	7'900.00		5'000.00		7'034.00	

Erfolgsrechnung

		Budget 2024		Budget 2023		Rechnung 2022	
		Aufwand	Ertrag	Aufwand	Ertrag	Aufwand	Ertrag
309	Übriger Personalaufwand	47'000.00		52'200.00		31'838.55	
3090	Aus- und Weiterbildung des Personals	32'700.00		32'700.00		20'905.35	
3090.01	Aus- und Weiterbildung des Personals	30'500.00		26'700.00		20'645.35	
3090.11	Aus- und Weiterbildung des Personals WV	400.00		2'700.00			
3090.21	Aus- und Weiterbildung des Personals AW	400.00		400.00			
3090.41	Aus- und Weiterbildung des Personals EV	1'400.00		2'900.00		260.00	
3091	Personalwerbung	3'000.00		2'300.00		3'039.30	
3091.01	Personalwerbung	3'000.00		2'300.00		3'039.30	
3099	Übriger Personalaufwand	11'300.00		17'200.00		7'893.90	
3099.01	Übriger Personalaufwand	11'300.00		17'200.00		7'893.90	
31	Sach- und übriger Betriebsaufwand	3'703'300.00		2'659'860.00		2'348'037.58	
310	Material- und Warenaufwand	2'091'400.00		1'158'920.00		1'078'194.09	
3100	Büromaterial	7'900.00		7'300.00		9'494.55	
3100.01	Büromaterial	7'900.00		7'300.00		9'494.55	
3101	Betriebs-, Verbrauchsmaterial	1'901'000.00		978'250.00		903'511.77	
3101.01	Betriebs- und Verbrauchsmaterial	44'900.00		41'450.00		45'032.25	
3101.02	Tageskarten SBB	6'800.00		28'000.00		56'000.00	
3101.11	Betriebs- und Verbrauchsmaterial WV	1'500.00		1'500.00		70.00	
3101.21	Betriebs- und Verbrauchsmaterial AW	100.00		100.00			
3101.31	Betriebs- und Verbrauchsmaterial Abfall	3'000.00		3'000.00			
3101.33	Betriebs- und Verbrauchsmaterial Kunststoff	2'400.00					
3101.41	Betriebs- und Verbrauchsmaterial EV	700.00		700.00		761.55	
3101.42	Netznutzungsentgelt Vorlieferant	276'000.00		271'000.00		230'563.60	
3101.43	Energieeinkauf Vorlieferant	1'288'600.00		389'000.00		367'575.25	
3101.44	Energieeinkauf HKN	50'000.00		19'500.00		19'480.20	
3101.45	Swissgrid Systemdienstleistungen SDL	56'000.00		37'000.00		12'157.00	
3101.46	Netzzuschlag (Art. 35 EnG)	171'000.00		187'000.00		171'871.92	
3102	Drucksachen, Publikationen	33'700.00		34'970.00		35'041.65	
3102.01	Drucksachen, Publikationen	33'000.00		34'270.00		34'801.65	
3102.41	Drucksachen, Publikationen EV	700.00		700.00		240.00	

Erfolgsrechnung

		Budget 2024		Budget 2023		Rechnung 2022	
		Aufwand	Ertrag	Aufwand	Ertrag	Aufwand	Ertrag
3103	Fachliteratur, Zeitschriften	12'800.00		12'100.00		12'854.80	
3103.01	Bücher, Fachliteratur, Zeitschriften	12'800.00		12'100.00		12'854.80	
3104	Lehrmittel	106'500.00		101'000.00		92'280.12	
3104.01	Schulmaterial und Lehrmittel	81'000.00		75'700.00		73'422.12	
3104.02	Schulmaterial und Lehrmittel IBEM-Region	6'000.00		6'000.00		4'423.05	
3104.03	Schulmaterial Werken	18'300.00		18'100.00		14'208.15	
3104.04	Schulmaterial und Lehrmittel Hauswirtschaft	1'200.00		1'200.00		226.80	
3105	Lebensmittel	28'100.00		24'100.00		24'387.55	
3105.01	Lebensmittel	28'100.00		24'100.00		24'387.55	
3106	Medizinisches Material	600.00		600.00		108.00	
3106.01	Medizinisches Material, Vorbeugungsmassnahmen	600.00		600.00		108.00	
3109	Übriger Material- und Warenaufwand	800.00		600.00		515.65	
3109.01	Übriger Material- und Warenaufwand	800.00		600.00		515.65	
311	Nicht aktivierbare Anlagen	130'300.00		157'350.00		140'944.97	
3110	Büromöbel und Geräte	42'400.00		50'800.00		34'580.90	
3110.01	Anschaffung Büromobiliar und -geräte	42'400.00		50'800.00		34'580.90	
3111	Maschinen, Geräte und Fahrzeuge	10'400.00		33'650.00		14'559.35	
3111.01	Anschaffung Maschinen, Geräte und Fahrzeuge	10'400.00		33'650.00		11'418.75	
3111.11	Anschaffung Maschinen, Geräte und Fahrzeuge WV					2'643.60	
3111.41	Anschaffung Maschinen, Geräte und Fahrzeuge EV					497.00	
3112	Kleider, Wäsche, Vorhänge	700.00		600.00		92.95	
3112.01	Anschaffung Kleider, Wäsche, Vorhänge	700.00		600.00		92.95	
3113	Hardware	37'000.00		45'200.00		27'995.05	
3113.01	Anschaffung IT-Geräte und Drucker (Hardware)	37'000.00		45'200.00		27'995.05	
3118	Immateriellen Anlagen	39'300.00		26'600.00		6'427.47	
3118.01	Anschaffung Software und Lizenzen	39'300.00		26'600.00		6'427.47	
3119	Übrige nicht aktivierbare Anlagen	500.00		500.00		57'289.25	
3119.01	Übrige Anschaffungen	500.00		500.00		57'289.25	

Erfolgsrechnung

		Budget 2024		Budget 2023		Rechnung 2022	
		Aufwand	Ertrag	Aufwand	Ertrag	Aufwand	Ertrag
312	Ver- und Entsorgung Liegenschaften Verwaltungsverm..	162'000.00		151'300.00		103'942.85	
3120	Ver- und Entsorgung Liegenschaften Verwaltungsverm..	162'000.00		151'300.00		103'942.85	
3120.01	Heizmaterial, Energie, Wasser, Abwasser, Kehricht	152'000.00		141'300.00		96'871.30	
3120.11	Heizmaterial, Energie, Wasser, Abwasser, Kehricht WV	10'000.00		10'000.00		7'071.55	
313	Dienstleistungen und Honorare	640'000.00		478'400.00		527'419.59	
3130	Dienstleistungen Dritter	116'700.00		287'100.00		284'430.89	
3130.01	Telefon, Porti, Bankspesen, Mitgliederbeiträge ALLG	20'500.00		117'700.00		113'062.00	
3130.02	Nachführung Vermessungswerk			4'000.00		3'573.75	
3130.03	Lieferung Mahlzeiten			14'600.00		6'599.00	
3130.04	Dienstleistungen Dritter für Grabunterhalt			5'000.00		4'400.35	
3130.05	Dienstleist. Arbeitssicherheit - Gesundheitsschutz	1'000.00				270.00	
3130.11	Telefon, Porti, Bankspesen, Mitgliederbeiträge WV	800.00		15'200.00		5'116.55	
3130.21	Telefon, Porti, Bankspesen, Mitgliederbeiträge AW			10'300.00		32'215.00	
3130.31	Telefon, Porti, Bankspesen, Mitgliederbeiträge ABFALL	200.00		200.00		338.65	
3130.32	Abfuhrkosten Hauskehricht / Sperrgut	45'900.00		41'000.00		43'905.30	
3130.33	Abfuhrkosten Spezielsammlungen (Glas/Blech/Papier etc.)	9'900.00		9'400.00		4'283.05	
3130.34	Abfuhrkosten Grüngut	26'600.00		27'000.00		26'858.00	
3130.41	Telefon, Porti, Bankspesen, Mitgliederbeiträge EV	4'500.00		35'500.00		39'528.19	
3130.42	DL Dritter für öffentliche Beleuchtung	6'600.00		6'600.00		3'891.50	
3130.43	DL Dritter für Ökostrom-Produkte	700.00		600.00		389.55	
3131	Planungen und Projektierungen Dritter	38'000.00		39'000.00		32'795.35	
3131.01	Planungen und Projektierungen Dritter	32'000.00		33'000.00		29'981.95	
3131.11	Planungen und Projektierungen Dritter WV	3'000.00		3'000.00			
3131.21	Planungen und Projektierungen Dritter AW	3'000.00		3'000.00		2'813.40	
3132	Honor.ext.Berater,Gutachter,Fachexp.etc.	308'100.00		73'500.00		136'189.65	
3132.01	Honorare externe Berater, Gutachter, Fachexp. ALLG	187'300.00		48'500.00		111'619.65	
3132.02	Honorare Nachführung Vermessungswerk	4'000.00					
3132.03	Lieferung Mahlzeiten	14'100.00					
3132.04	Honorare für Grabunterhalt	8'000.00					
3132.05	Honorare Legislative (GV, Einpacken Material)	8'700.00					
3132.11	Honorare externe Berater, Gutachter, Fachexp. WV	2'800.00					
3132.21	Honorare externe Berater, Gutachter, Fachexp. AW	10'300.00					
3132.41	Honorare externe Berater, Gutachter, Fachexperten EV	37'900.00					
3132.42	Hausinstallationskontrolle	25'000.00		18'000.00		24'570.00	
3132.43	Dienstleistungen Messwesen	10'000.00		7'000.00			

Erfolgsrechnung

		Budget 2024		Budget 2023		Rechnung 2022	
		Aufwand	Ertrag	Aufwand	Ertrag	Aufwand	Ertrag
3133	Informatik-Nutzungsaufwand	40'900.00		35'700.00		36'211.00	
3133.01	Informatik-Nutzungsaufwand	34'900.00		29'900.00		31'343.55	
3133.11	Informatik-Nutzungsaufwand WV	4'900.00		4'800.00		3'948.20	
3133.21	Informatik-Nutzungsaufwand AW	1'100.00		1'000.00		919.25	
3134	Sachversicherungsprämien	42'000.00		34'600.00		30'004.90	
3134.01	Sach- und Haftpflichtversicherungsprämien	36'900.00		30'400.00		25'189.50	
3134.11	Sach- und Haftpflichtversicherungsprämien WV	1'200.00		400.00		1'100.40	
3134.41	Sach- und Haftpflichtversicherungsprämien EV	3'900.00		3'800.00		3'715.00	
3136	Honorare privatärztlicher Tätigkeit			6'400.00		5'850.00	
3136.01	Honorare privatärztliche Tätigkeit			6'400.00		5'850.00	
3137	Steuern und Abgaben	94'300.00		2'100.00		1'937.80	
3137.01	Steuern und Abgaben	94'300.00		2'100.00		1'937.80	
314	Baulicher Unterhalt im betrieblicher Unterhalt	358'100.00		427'970.00		262'896.25	
3140	Unterhalt an Grundstücken	67'100.00		56'800.00		54'493.00	
3140.01	Unterhalt Parkanlagen, Plätze	67'100.00		56'800.00		54'493.00	
3141	Unterhalt Strassen/Verkehrswege	96'700.00		91'700.00		52'390.30	
3141.01	Unterhalt Strassen / Verkehrswege	85'700.00		80'700.00		49'635.30	
3141.02	Schneeräumung	11'000.00		11'000.00		2'755.00	
3142	Unterhalt Wasserbau	3'000.00		9'000.00		16'081.20	
3142.01	Unterhalt Wasserbau	3'000.00		9'000.00		16'081.20	
3143	Unterhalt übrige Tiefbauten	94'500.00		89'000.00		34'467.60	
3143.11	Unterhalt übrige Tiefbauten WV	25'000.00		25'000.00		10'572.60	
3143.21	Unterhalt übrige Tiefbauten AW	25'000.00		25'000.00		3'136.75	
3143.41	Unterhalt Leitungsnetz NE7 (lokales Verteilnetz)	36'500.00		31'000.00		15'704.90	
3143.42	Unterhalt Leitungsnetz NE5 (reg. Verteilnetz)	2'000.00		2'000.00			
3143.43	Unterhalt öffentliche Beleuchtung	6'000.00		6'000.00		5'053.35	
3144	Unterhalt Hochbauten, Gebäude	96'800.00		181'470.00		105'464.15	
3144.01	Unterhalt Hochbauten, Gebäude	94'300.00		171'470.00		104'476.30	
3144.11	Unterhalt Hochbauten, Gebäude WV	500.00		9'000.00		987.85	
3144.41	Unterhalt Hochbauten, Gebäude EV (Trafo)	2'000.00		1'000.00			

Erfolgsrechnung

		Budget 2024		Budget 2023		Rechnung 2022	
		Aufwand	Ertrag	Aufwand	Ertrag	Aufwand	Ertrag
315	Unterhalt Mobilien u.immater.Anlagen	120'600.00		122'800.00		74'948.50	
3150	Unterhalt Büromöbel und Geräte	5'600.00		5'300.00		931.00	
3150.01	Unterhalt Büromöbel und -geräte	5'600.00		5'300.00		931.00	
3151	Unterh.App.,Masch.,Geräte,Fahrz.,Werkz.	22'200.00		24'900.00		16'849.45	
3151.01	Unterhalt Maschinen, Geräte und Fahrzeuge	17'700.00		20'400.00		13'070.90	
3151.11	Unterhalt Maschinen, Geräte und Fahrzeuge WV	500.00		500.00			
3151.41	Unterhalt Maschinen, Geräte und Fahrzeuge EV					2'564.85	
3151.42	Unterhalt Zähler/Messwesen	3'000.00		3'000.00		1'213.70	
3151.43	Unterhalt Rundsteueranlagen	1'000.00		1'000.00			
3153	Informatik-Unterhalt (Hardware)	9'600.00		13'600.00		6'420.90	
3153.01	Unterhalt IT-Geräte, Drucker (Hardware)	9'600.00		13'600.00		6'420.90	
3156	Unterhalt medizinische Geräte	600.00		900.00			
3156.01	Unterhalt medizinische Geräte	600.00		900.00			
3158	Unterhalt immaterielle Anlagen	82'600.00		78'100.00		49'056.55	
3158.01	Unterhalt immaterielle Anlagen (Software)	65'700.00		61'200.00		38'487.55	
3158.41	Unterhalt immaterielle Anlagen EV (Software)	16'900.00		16'900.00		10'569.00	
3159	Unterhalt übrige mobile Anlagen					1'690.60	
3159.01	Unterhalt übrige Mobilien					1'690.60	
316	Mieten, Leasing, Pachten, Benützungsgb.	9'700.00		7'820.00		9'001.65	
3160	Miete und Pacht Liegenschaften	7'000.00		6'500.00		6'775.00	
3160.01	Miete und Pacht Liegenschaften	6'400.00		5'900.00		6'175.00	
3160.31	Miete und Pacht Liegenschaften Abfall	600.00		600.00		600.00	
3161	Mieten, Benützungskosten Anlagen	700.00		520.00		530.00	
3161.01	Miete, Benützungskosten Anlagen	700.00		520.00		530.00	
3162	Raten für operatives Leasing	1'200.00					
3162.01	Raten für operatives Leasing ALLG.	1'200.00					
3169	Übrige Mieten und Benützungskosten	800.00		800.00		1'696.65	
3169.11	Wassergebühren andere Gemeinden					831.80	

Erfolgsrechnung

		Budget 2024		Budget 2023		Rechnung 2022	
		Aufwand	Ertrag	Aufwand	Ertrag	Aufwand	Ertrag
3169.21	Abwassergebühren andere Gemeinden	800.00		800.00		864.85	
317	Spesenentschädigungen	89'300.00		85'500.00		63'944.65	
3170	Reisekosten und Spesen	38'000.00		37'700.00		34'191.85	
3170.01	Reisekosten und Spesen	31'000.00		29'800.00		30'408.25	
3170.02	Schülertransporte	5'500.00		6'400.00		3'249.00	
3170.11	Reisekosten und Spesen WV	400.00		400.00		340.00	
3170.21	Reisekosten und Spesen AW	100.00		100.00		100.00	
3170.41	Reisekosten und Spesen EV	1'000.00		1'000.00		94.60	
3171	Exkursionen, Schulreisen und Lager	51'300.00		47'800.00		29'752.80	
3171.01	Schulreisen, Exkursionen, Lager	51'300.00		47'800.00		29'752.80	
318	Wertberichtigungen auf Forderungen	62'600.00		31'600.00		63'515.63	
3180	Wertberichtigungen auf Forderungen	7'000.00		6'000.00		7'900.00	
3180.01	Wertberichtigungen auf Forderungen	5'000.00		5'000.00		7'900.00	
3180.41	Wertberichtigung auf Forderungen EV	2'000.00		1'000.00			
3181	Tatsächliche Forderungsverluste	55'600.00		25'600.00		55'615.63	
3181.01	Tatsächliche Forderungsverluste	53'300.00		23'100.00		54'814.35	
3181.02	Abschreibungen Verzugszinse Steuern	600.00		800.00		800.35	
3181.21	Tatsächliche Forderungsverluste AW	500.00		500.00			
3181.31	Tatsächliche Forderungsverluste Abfall	200.00		200.00		0.14	
3181.41	Tatsächliche Forderungsverluste EV	1'000.00		1'000.00		0.79	
319	Verschiedener Betriebsaufwand	39'300.00		38'200.00		23'229.40	
3190	Schadenersatzleistungen	200.00		200.00		150.00	
3190.01	Schadenersatzleistungen (Überschussentschädigung)	200.00		200.00		150.00	
3192	Abgeltung von Rechten	3'300.00		3'300.00		2'977.75	
3192.01	Abgeltung von Rechten	300.00		300.00		317.75	
3192.11	Abgeltung von Rechten WV	3'000.00		3'000.00		2'660.00	
3199	Übriger Betriebsaufwand	35'800.00		34'700.00		20'101.65	
3199.01	Gemeinderatskredit	18'000.00		18'000.00		8'413.35	
3199.02	Seniorenratskredit	1'500.00		1'500.00		721.45	
3199.03	Übriger Betriebsaufwand	10'000.00		8'900.00		6'968.00	

Erfolgsrechnung

		Budget 2024		Budget 2023		Rechnung 2022	
		Aufwand	Ertrag	Aufwand	Ertrag	Aufwand	Ertrag
3199.11	Vorsteuerkürzungen MWST, übriger Betriebsaufwand WV	1'200.00		1'200.00		298.55	
3199.21	Vorsteuerkürzungen MWST, übriger Betriebsaufwand AW	1'500.00		1'500.00		1'341.20	
3199.31	Vorsteuerkürzungen MWST, übriger Betriebsaufwand Abfall	600.00		600.00		39.35	
3199.41	Vorsteuerkürzungen MWST, übriger Betriebsaufwand EV	3'000.00		3'000.00		2'319.75	
33	Abschreibungen Verwaltungsvermögen	204'700.00		348'500.00		580'316.50	
330	Sachanlagen VV	170'800.00		347'800.00		578'047.50	
3300	Planm.Abschreibungen Sachanlagen	170'800.00		347'800.00		326'133.60	
3300.11	Planmässige Abschreibungen Strassen	39'100.00		31'300.00		37'637.25	
3300.31	Planmässige Abschreibungen Tiefbauten	56'300.00		61'400.00		43'509.35	
3300.41	Planmässige Abschreibungen Hochbauten	74'400.00		73'800.00		63'732.00	
3300.61	Planmässige Abschreibungen Mobilien	1'000.00		1'000.00		1'035.00	
3300.92	Planm. Abschr. Übr. Sachanlagen VV (bish. VV, 8 Jahre)			180'300.00		180'220.00	
3301	Ausserplanm.Abschreibungen Sachanlagen					251'913.90	
3301.31	Ausserplanmässige Abschreibungen Tiefbauten					251'913.90	
332	Abschreibungen immaterielle Anlagen	33'900.00		700.00		2'269.00	
3320	Planm.Abschreibungen immat.Anlagen	33'900.00		700.00		2'269.00	
3320.01	Planmässige Abschreibungen Informatik	31'600.00					
3320.91	Planmässige Abschreibungen übrige imm. Anlagen	2'300.00		700.00		2'269.00	
34	Finanzaufwand	307'900.00		28'300.00		31'737.42	
340	Zinsaufwand	301'200.00		21'600.00		27'251.77	
3400	Verzinsung laufende Verbindlichkeiten					12'851.27	
3400.01	Verzinsung laufende Verbindlichkeiten					12'851.27	
3406	Verzins.langfr.Finanzverbindlichkeiten	300'000.00		20'500.00		13'500.00	
3406.01	Verzinsung langfristige Finanzverbindlichkeiten	300'000.00		20'500.00		13'500.00	
3409	Übrige Passivzinsen	1'200.00		1'100.00		900.50	
3409.01	Verrechnete Passivzinsen	1'200.00		1'100.00		900.50	
343	Liegenschaftenaufwand Finanzvermögen	4'500.00		4'400.00		2'360.85	

Erfolgsrechnung

		Budget 2024		Budget 2023		Rechnung 2022	
		Aufwand	Ertrag	Aufwand	Ertrag	Aufwand	Ertrag
3430	Baulicher Unterhalt Liegenschaften FV	2'000.00		2'000.00		98.20	
3430.01	Baulicher Unterhalt Liegenschaften FV	2'000.00		2'000.00		98.20	
3431	Nicht baul.Unterhalt Liegenschaften FV	900.00		900.00		878.20	
3431.01	Nicht baulicher Unterhalt Liegenschaften FV	900.00		900.00		878.20	
3439	Übriger Liegenschaftsaufwand FV	1'600.00		1'500.00		1'384.45	
3439.01	Übriger Liegenschaftsaufwand FV	1'600.00		1'500.00		1'384.45	
349	Verschiedener Finanzaufwand	2'200.00		2'300.00		2'124.80	
3499	Übriger Finanzaufwand	2'200.00		2'300.00		2'124.80	
3499.01	Vergütungszinsen auf Steuern	2'200.00		2'300.00		2'124.80	
35	Einlagen in Fonds und Spezialfinanzierungen	166'100.00		128'100.00		153'950.00	
351	Einlagen in Fonds u.Spez.fin.im EK	166'100.00		128'100.00		153'950.00	
3510	Einlagen in Spezialfinanzierungen EK	166'100.00		128'100.00		153'950.00	
3510.11	Einlage in Spezialfinanzierung Werterhalt WV	27'000.00				32'253.00	
3510.12	Einlage in Spezialfinanzierung Werterhalt AW	33'000.00				37'583.00	
3510.51	Einlage in Spezialfinanzierung Werterhalt WV	55'000.00		55'200.00		43'884.00	
3510.52	Einlage in Spezialfinanzierung Werterhalt AW	51'100.00		72'900.00		40'230.00	
36	Transferaufwand	4'598'100.00		4'481'400.00		4'181'097.30	
360	Ertragsanteile an Dritte	170'000.00		170'000.00		152'208.10	
3620	Ertragsanteile an Gde.u.Gde.verbände	170'000.00		170'000.00		152'208.10	
3602.41	Konzessionsabgabe	170'000.00		170'000.00		152'208.10	
361	Entschädigungen an Gemeinwesen	2'714'600.00		2'661'200.00		2'482'870.45	
3611	Entschädigungen an Kantone u. Konkordate	2'359'700.00		2'272'800.00		2'117'748.05	
3611.01	Entschädigungen an Kantone und Konkordate	75'700.00		31'800.00		28'319.15	
3611.02	Lastenausgleichsbeiträge an Kanton	2'284'000.00		2'241'000.00		2'089'428.90	
3612	Entsch.an Gde. und Gde.verbände	354'900.00		388'400.00		365'122.40	
3612.01	Entschädigungen an Gemeinden und Gemeindeverbände	170'100.00		206'100.00		182'636.40	
3612.11	Verrechnung von Dienstleistungen gemeindeintern WV	31'400.00		30'900.00		30'926.75	

Erfolgsrechnung

		Budget 2024		Budget 2023		Rechnung 2022	
		Aufwand	Ertrag	Aufwand	Ertrag	Aufwand	Ertrag
3612.21	Verrechnung von Dienstleistungen gemeindeintern AW	31'400.00		30'900.00		30'851.00	
3612.31	Verrechnung von Dienstleistungen gemeindeintern Abfall	21'000.00		20'000.00		20'582.75	
3612.41	Verrechnung von Dienstleistungen gemeindeintern EV	101'000.00		100'500.00		100'125.50	
362	Finanz- und Lastenausgleich	340'000.00		344'500.00		343'307.00	
3621	Finanz- und Lastenausgleich an Kanton	340'000.00		344'500.00		343'307.00	
3621.61	Lastenausgleich neue Aufgabenteilung	340'000.00		344'500.00		343'307.00	
363	Beiträge an Gemeinwesen und Dritte	1'368'300.00		1'300'500.00		1'197'490.75	
3631	Beiträge an Kantone und Konkordate	648'300.00		664'100.00		629'347.00	
3631.02	Lastenausgleichsbeiträge an Kanton	648'300.00		664'100.00		629'347.00	
3632	Beiträge an Gemeinden und Gde.verbände	345'300.00		314'800.00		275'736.95	
3632.01	Beiträge an Gemeinden und Gemeindeverbände	91'300.00		73'300.00		64'855.90	
3632.21	Beiträge an Gemeinden und Gemeindeverbände AW	248'500.00		236'000.00		205'968.00	
3632.31	Beiträge an Gemeinden und Gemeindeverbände Abfall	5'500.00		5'500.00		4'913.05	
3634	Beiträge an öffentliche Unternehmungen	32'100.00		31'900.00		29'925.70	
3634.01	Beiträge an öffentliche Unternehmungen	32'100.00		31'900.00		29'925.70	
3635	Beiträge an private Unternehmungen	232'700.00		156'400.00		171'340.10	
3635.01	Beiträge an private Unternehmungen	155'700.00		52'400.00		103'065.45	
3635.31	Beiträge an private Unternehmungen Abfall	77'000.00		79'000.00		68'274.65	
3635.41	Förderbeiträge Photovoltaik-Anlagen (priv. Untern.)			25'000.00			
3636	Beitr. an priv.Organisat.o.Erwerbszweck	100'500.00		99'100.00		82'431.30	
3636.01	Beiträge an private Organisationen ohne Erwerbszweck	100'500.00		99'100.00		82'431.30	
3637	Beiträge an private Haushalte	9'400.00		34'200.00		8'709.70	
3637.01	Beiträge an private Haushalte	9'400.00		9'200.00		8'060.15	
3637.41	Förderbeiträge Photovoltaik-Anlagen (priv. Haushalte)			25'000.00			
3637.42	Förderung LED-Lampen					649.55	
366	Abschreibungen Investitionsbeiträge	5'200.00		5'200.00		5'221.00	
3660	Planm.Abschreibungen Investitionsbeitr.	5'200.00		5'200.00		5'221.00	
3660.51	Planm. Abschreibungen Inv.beiträge an priv. UN	5'200.00		5'200.00		5'221.00	

Erfolgsrechnung

		Budget 2024		Budget 2023		Rechnung 2022	
		Aufwand	Ertrag	Aufwand	Ertrag	Aufwand	Ertrag
37	Durchlaufende Beiträge			4'500.00			
370	Durchlaufende Beiträge			4'500.00			
3701	Kantone und Konkordate			4'500.00			
3701.01	Mw-Abschöpfung neurechtlich, an Kanton			4'500.00			
38	Ausserordentlicher Aufwand	50'900.00		91'400.00		92'565.30	
389	Einlagen in das Eigenkapital	50'900.00		91'400.00		92'565.30	
3893	Einlagen in Vorfinanzierungen des EK	50'900.00		91'400.00		48'464.00	
3893.01	Einlagen in Vorfinanzierungen des EK	35'900.00		76'400.00		31'964.00	
3893.41	Einlage in Spezialfinanzierung Werterhalt EV	15'000.00		15'000.00		16'500.00	
3894	Einlagen in finanzpolitische Reserven					44'101.30	
3894.01	Einlagen in finanzpolitische Reserven					44'101.30	
39	Interne Verrechnungen	116'800.00		104'600.00		102'137.80	
390	Material- und Warenbezüge	300.00		300.00		300.00	
3900	Int.Verrechn.von Material- u.Warenbez.	300.00		300.00		300.00	
3900.01	Interne Verrechnung von Material- und Warenbezügen	300.00		300.00		300.00	
391	Dienstleistungen	86'600.00		82'800.00		83'739.00	
3910	Int.Verr.von Dienstleistungen	86'600.00		82'800.00		83'739.00	
3910.01	Interne Verrechnung von Dienstleistungen	86'600.00		82'800.00		83'739.00	
393	Betriebs- und Verwaltungskosten	29'900.00		18'200.00		14'796.80	
3930	Int. Verr. von Betriebs- u.Verwaltungsk.	29'900.00		18'200.00		14'796.80	
3930.01	Interne Verrechnung von Betriebs- und Verwaltungskosten	29'900.00		18'200.00		14'796.80	
394	Kalk.Zinsen u.Finanzaufwand			3'300.00		3'302.00	
3940	Int.Verr.von kalk.Zinsen u.Finanzaufw.			3'300.00		3'302.00	
3940.01	Interne Verrechnung von kalk. Zinsen und Finanzaufwand			3'300.00		3'302.00	

Erfolgsrechnung

		Budget 2024		Budget 2023		Rechnung 2022	
		Aufwand	Ertrag	Aufwand	Ertrag	Aufwand	Ertrag
4	Ertrag		9'873'100.00		8'957'960.00		8'931'160.55
40	Fiskalertrag		5'079'400.00		4'670'800.00		4'818'360.35
400	Direkte Steuern natürliche Personen		4'104'000.00		3'912'000.00		3'684'568.50
4000	Einkommenssteuern natürliche Personen		3'733'000.00		3'592'000.00		3'323'520.15
4000.01	Einkommenssteuern		3'759'000.00		3'610'000.00		3'349'384.20
4000.21	Nachsteuern und Bussen		6'000.00		1'000.00		22'219.05
4000.41	Aktive Steuerauscheidungen Einkommen		80'000.00		80'000.00		76'531.70
4000.51	Passive Steuerauscheidungen Einkommen		-110'000.00		-100'000.00		-116'740.45
4000.61	Pauschale Steueranrechnung natürliche Personen		-2'000.00		1'000.00		-7'874.35
4001	Vermögenssteuern natürliche Personen		318'000.00		288'000.00		286'830.35
4001.01	Vermögenssteuern		321'000.00		289'000.00		288'684.40
4001.41	Aktive Steuerauscheidungen Vermögen		17'000.00		14'000.00		17'320.00
4001.51	Passive Steuerauscheidungen Vermögen		-20'000.00		-15'000.00		-19'174.05
4002	Quellensteuern natürliche Personen		53'000.00		32'000.00		74'218.00
4002.01	Quellensteuern		50'000.00		30'000.00		71'258.75
4002.11	Quellensteuern ausserhalb der Ertragsabrechnung (BGSA)		3'000.00		2'000.00		2'959.25
401	Direkte Steuern juristische Personen		339'900.00		175'300.00		385'717.85
4010	Gewinnsteuern juristische Personen		336'000.00		174'000.00		379'113.65
4010.01	Gewinnsteuern		416'000.00		304'000.00		400'049.40
4010.41	Aktive Steuerauscheidungen Gewinnsteuern		20'000.00		18'000.00		19'146.30
4010.51	Passive Steuerauscheidung Gewinnsteuern		-100'000.00		-148'000.00		-76'082.05
4010.71	Rückstellungen für Steuerteilungen juristische Personen						36'000.00
4011	Kapitalsteuern juristische Personen		3'900.00		1'300.00		6'604.20
4011.01	Kapitalsteuern		1'000.00		1'000.00		1'278.40
4011.41	Aktive Steuerauscheidungen Kapitalsteuern		3'000.00		200.00		5'333.85
4011.51	Passive Steuerauscheidungen Kapitalsteuern		-100.00		100.00		-8.05
402	Übrige direkte Steuern		628'000.00		576'000.00		740'864.00
4021	Grundsteuern		410'000.00		400'000.00		408'410.30
4021.01	Liegenschaftssteuern		410'000.00		400'000.00		408'410.30

Erfolgsrechnung

		Budget 2024		Budget 2023		Rechnung 2022	
		Aufwand	Ertrag	Aufwand	Ertrag	Aufwand	Ertrag
4022	Vermögensgewinnsteuern		210'000.00		170'000.00		324'017.20
4022.01	Grundstückgewinnsteuern		100'000.00		60'000.00		203'554.60
4022.11	Sonderveranlagungen		110'000.00		110'000.00		120'462.60
4024	Erbschafts- und Schenkungssteuern		3'000.00		2'000.00		2'613.65
4024.01	Erbschafts- und Schenkungssteuer		3'000.00		2'000.00		2'613.65
4029	Eingang abgeschriebene Steuern		5'000.00		4'000.00		5'822.85
4029.01	Eingang abgeschriebene Steuern		5'000.00		4'000.00		5'822.85
403	Besitz- und Aufwandsteuern		7'500.00		7'500.00		7'210.00
4033	Hundesteuer		7'500.00		7'500.00		7'210.00
4033.01	Hundetaxe		7'500.00		7'500.00		7'210.00
41	Regalien und Konzessionen		100.00				
412	Konzessionen		100.00				
4120	Konzessionen		100.00				
4120.31	Konzessionen Abfall		100.00				
42	Entgelte		2'876'600.00		2'436'500.00		2'107'229.75
420	Ersatzabgaben		130'000.00		130'000.00		115'958.90
4200	Ersatzabgaben		130'000.00		130'000.00		115'958.90
4200.01	Ersatzabgaben		130'000.00		130'000.00		115'958.90
421	Gebühren für Amtshandlungen		37'200.00		41'500.00		52'040.50
4210	Gebühren für Amtshandlungen		37'200.00		41'500.00		52'040.50
4210.01	Gebühren für Amtshandlungen allg. Haush.		37'200.00		41'500.00		52'497.60
4210.41	Gebühren für Amtshandlungen EV						-457.10
423	Schul- und Kursgelder		42'400.00		34'000.00		32'668.90
4230	Schulgelder		42'400.00		34'000.00		32'668.90
4230.01	Elternbeiträge		42'400.00		34'000.00		32'668.90

Erfolgsrechnung

		Budget 2024		Budget 2023		Rechnung 2022	
		Aufwand	Ertrag	Aufwand	Ertrag	Aufwand	Ertrag
424	Benützungsgebühren u.Dienstleistungen		2'500'400.00		2'146'100.00		1'822'683.57
4240	Benützungsgebühren und Dienstleistungen		2'500'400.00		2'146'100.00		1'822'683.57
4240.01	Benützungsgebühren und Dienstleistungen		56'000.00		43'200.00		51'801.00
4240.02	Gebühr für Grabunterhalt		3'900.00		3'900.00		
4240.11	Grundgebühren WV		51'500.00		49'000.00		47'769.15
4240.12	Benützungsgebühren WV		97'900.00		96'700.00		85'819.50
4240.21	Grundgebühren AW		74'700.00		76'000.00		83'671.40
4240.22	Benützungsgebühren AW		147'100.00		147'200.00		146'622.05
4240.31	Grundgebühren Abfall		75'900.00		75'700.00		75'633.35
4240.32	Markenverkauf Abfall		100'000.00		100'000.00		100'440.20
4240.33	Gebühreneinnahmen Kunststoff		3'000.00				
4240.40	Netznutzungsentgelt NE 5		78'000.00		67'000.00		58'400.05
4240.41	Netznutzungsentgelt NE 7		503'000.00		519'000.00		342'556.85
4240.42	Energieverkauf GV		751'400.00		407'500.00		374'463.60
4240.43	Energieverkauf MV		32'800.00		17'800.00		12'766.15
4240.44	Ertrag Ökostrom-Produkte		800.00		700.00		394.30
4240.45	Ertrag Systemdienstleitungen SDL		56'000.00		37'000.00		13'079.77
4240.46	Netzzuschlag (Art. 35 EnG)		171'000.00		186'000.00		171'994.10
4240.48	Ertrag Konzessionsabgaben		170'000.00		170'000.00		152'208.10
4240.49	Übrige Benützungsgebühren		6'300.00		6'300.00		4'450.00
4240.51	Anschlussgebühren WV		55'000.00		55'200.00		43'884.00
4240.52	Anschlussgebühren AW		51'100.00		72'900.00		40'230.00
4240.54	Netzkostenbeiträge (Anschlussgebühren) EV		15'000.00		15'000.00		16'500.00
425	Erlös aus Verkäufen		6'900.00		24'200.00		35'010.80
4250	Verkäufe		6'900.00		24'200.00		35'010.80
4250.01	Verkaufserlöse		6'900.00		24'200.00		35'010.80
426	Rückererstattungen		137'200.00		28'800.00		15'418.98
4260	Rückerstattungen und Kostenbeteiligungen Dritter		137'200.00		28'800.00		15'418.98
4260.01	Rückerstattungen Dritter		46'500.00		28'200.00		14'743.43
4260.31	Rückerstattungen Dritter Abfall		700.00		600.00		675.55
4260.41	Rückerstattungen Dritter EV		90'000.00				
429	Übrige Entgelte		22'500.00		31'900.00		33'448.10
4290	Übrige Entgelte		22'500.00		31'900.00		33'448.10

Erfolgsrechnung

		Budget 2024		Budget 2023		Rechnung 2022	
		Aufwand	Ertrag	Aufwand	Ertrag	Aufwand	Ertrag
4290.01	Übrige Entgelte		22'500.00		31'900.00		33'448.10
43	Verschiedene Erträge				45'000.00		
430	Verschiedene betriebliche Erträge				45'000.00		
4309	Übriger betrieblicher Ertrag				45'000.00		
4309.01	Mehrwertabschöpfungen				45'000.00		
44	Finanzertrag		103'800.00		96'760.00		111'360.95
440	Zinsertrag		15'200.00		16'100.00		14'913.60
4401	Zinsen Forderungen und Kontokorrente		14'000.00		15'000.00		13'918.60
4401.02	Verzugszinsen auf Steuern		14'000.00		15'000.00		13'918.60
4409	Übrige Zinsen von Finanzvermögen		1'200.00		1'100.00		995.00
4409.11	Verrechnete Aktivzinsen WV		100.00		100.00		38.00
4409.21	Verrechnete Aktivzinsen AW		500.00		400.00		503.00
4409.31	Verrechnete Aktivzinsen Abfall		100.00		100.00		27.00
4409.41	Verrechnete Aktivzinsen		500.00		500.00		427.00
442	Beteiligungsertrag FV		5'000.00		4'000.00		5'200.00
4420	Dividenden		5'000.00		4'000.00		5'200.00
4420.01	Dividenden Finanzvermögen		5'000.00		4'000.00		5'200.00
443	Liegenschaftenertrag FV		59'200.00		59'200.00		59'313.00
4430	Pacht- und Mietzinse Liegenschaften FV		52'000.00		52'000.00		52'113.00
4430.01	Pacht- und Mietzinse Liegenschaften FV		52'000.00		52'000.00		52'113.00
4439	Übriger Liegenschaftsertrag FV		7'200.00		7'200.00		7'200.00
4439.01	Übriger Liegenschaftsertrag FV		7'200.00		7'200.00		7'200.00
444	Wertberichtigungen Anlagen FV		8'000.00		1'000.00		15'800.00
4440	Marktwertanpassungen Wertschriften		8'000.00		1'000.00		15'800.00
4440.01	Marktwertanpassungen Wertschriften		8'000.00		1'000.00		15'800.00

Erfolgsrechnung

		Budget 2024		Budget 2023		Rechnung 2022	
		Aufwand	Ertrag	Aufwand	Ertrag	Aufwand	Ertrag
445	Finanzertrag a.Darlehen u.Beteil.VV						450.00
4451	Erträge aus Beteiligungen VV						450.00
4451.41	Erträge aus Beteiligungen VV (EV)						450.00
447	Liegenschaftenertrag VV		16'400.00		16'460.00		15'684.35
4470	Pacht- und Mietzinse Liegenschaften VV		15'900.00		15'860.00		15'434.35
4470.01	Pacht- und Mietzinse Liegenschaften VV		15'900.00		15'860.00		15'434.35
4472	Vergüt.für Benützigungen Liegenschaften VV		500.00		600.00		250.00
4472.01	Vergütung für Benützigungen Liegenschaften VV		500.00		600.00		250.00
45	Entnahmen Fonds u.Spezialfinanzierungen		69'400.00		43'300.00		288'655.75
450	Entnahmen aus Fonds u.Spez.fin.FK		5'500.00		5'000.00		686.75
4502	Entnahmen aus Legaten und Stiftungen		5'500.00		5'000.00		686.75
4502.01	Entnahmen aus Legaten und Stiftungen		5'500.00		5'000.00		686.75
451	Entnahmen aus Fonds u.Spez.fin.EK		63'900.00		38'300.00		287'969.00
4510	Entnahmen aus Spezialfinanzierungen d.EK		63'900.00		38'300.00		287'969.00
4510.11	Entnahme aus Spezialfinanzierung Werterhalt WV		56'200.00		25'800.00		25'920.75
4510.21	Entnahme aus Spezialfinanzierung Werterhalt AW		7'700.00		12'500.00		262'048.25
46	Transferertrag		1'478'100.00		1'411'500.00		1'369'337.50
460	Ertragsanteile		163'000.00		177'000.00		161'434.70
4600	Anteil an Bundeserträgen		8'000.00		7'000.00		9'226.60
4600.01	Ertragsanteile an Direkter Bundessteuer		8'000.00		7'000.00		9'226.60
4602	Anteil an Gemeinderträgen u. Erträgen Gde.verb.		155'000.00		170'000.00		152'208.10
4602.01	Konzessionsabgaben		155'000.00		170'000.00		152'208.10
461	Entschädigungen von Gemeinwesen		798'600.00		720'100.00		746'872.25
4611	Entsch. von Kantonen u. Konkordaten		53'400.00		61'800.00		47'105.25
4611.01	Entschädigungen von Kantonen und Konkordaten		49'900.00		53'800.00		44'169.90

Erfolgsrechnung

		Budget 2024		Budget 2023		Rechnung 2022	
		Aufwand	Ertrag	Aufwand	Ertrag	Aufwand	Ertrag
4611.41	Entschädigungen von Kantonen und Konkordaten EV		3'500.00		8'000.00		2'935.35
4612	Entsch.v.Gemeinden u.Gde.verbänden		744'800.00		658'300.00		699'767.00
4612.01	Entschädigungen von Gemeinden und Gemeindeverbänden		556'000.00		472'000.00		513'372.00
4612.02	Entschädigungen gemeindeintern (Verrechnungen SF/IR)		184'800.00		182'300.00		182'486.00
4612.41	Entschädigungen von Gemeinden und Gemeindeverbänden		4'000.00		4'000.00		3'909.00
4614	Entsch. von öffentlichen Unternehmungen		400.00				
4614.01	Entschädigung von öffentl. Unternehmen		400.00				
462	Finanz- und Lastenausgleich		419'000.00		414'000.00		374'978.00
4621	Finanz- u.Lastenausgl. v.Kantonen u.Konkordaten						17'623.00
4621.63	Zuschuss soziodemografische Lasten						17'623.00
4622	Finanz-u.Lastenausgl.v.Gde.u.Gde.verbänden		419'000.00		414'000.00		357'355.00
4622.71	Zuschuss Disparitätenabbau		419'000.00		414'000.00		357'355.00
463	Beiträge von Gemeinwesen und Dritten		96'900.00		100'100.00		85'178.55
4631	Beiträge von Kantonen u. Konkordaten		26'600.00		33'000.00		23'700.50
4631.01	Beiträge von Kantonen und Konkordaten		26'600.00		33'000.00		20'915.00
4631.11	Beiträge von Kantonen und Konkordaten WV						2'785.50
4632	Beiträge von Gemeinden u.Gde.verbänden		63'300.00		67'100.00		58'582.80
4632.01	Beiträge von Gemeinden		63'300.00		67'100.00		58'582.80
4636	Beitr.v.priv.Organisationen o.Erwerbszw.		7'000.00				2'395.25
4636.01	Beiträge von privaten Organisationen ohne Erwerbszweck		7'000.00				2'395.25
4637	Beiträge von privaten Haushalten						500.00
4637.01	Beiträge von privaten Haushalten						500.00
469	Übriger Transferertrag		600.00		300.00		874.00
4699	Rückverteilungen		600.00		300.00		874.00
4699.11	CO2-Abgabe		600.00		300.00		874.00
47	Durchlaufende Beiträge				4'500.00		

Erfolgsrechnung

		Budget 2024		Budget 2023		Rechnung 2022	
		Aufwand	Ertrag	Aufwand	Ertrag	Aufwand	Ertrag
470	Durchlaufende Beiträge				4'500.00		
4707	Durchl. Beiträge v. priv. Haushalten				4'500.00		
4707.01	Mw-Abschöpfung, Kantonsanteil				4'500.00		
48	Ausserordentlicher Ertrag		148'900.00		145'000.00		134'078.45
489	Entnahmen aus dem Eigenkapital		148'900.00		145'000.00		134'078.45
4893	Entnahmen aus Vorfinanzierungen des EK		35'700.00		31'800.00		20'899.55
4893.01	Entnahmen aus Vorfinanzierungen des EK		10'000.00		7'000.00		4'498.55
4893.41	Entnahme aus Spezialfinanzierung Werterhalt		25'700.00		24'800.00		16'401.00
4896	Entnahmen aus Neubewertungsreserven		113'200.00		113'200.00		113'178.90
4896.01	Entnahmen aus Neubewertungsreserve		113'200.00		113'200.00		113'178.90
49	Interne Verrechnungen		116'800.00		104'600.00		102'137.80
490	Material- und Warenbezüge		300.00		300.00		300.00
4900	Int. Verr. von Material- u. Warenbezügen		300.00		300.00		300.00
4900.01	Interne Verrechnung von Material und Warenbezügen		300.00		300.00		300.00
491	Dienstleistungen		86'600.00		82'800.00		83'739.00
4910	Int.Verr.von Dienstleistungen		86'600.00		82'800.00		83'739.00
4910.01	Interne Verrechnung von Dienstleistungen		86'600.00		82'800.00		83'739.00
493	Betriebs- und Verwaltungskosten		29'900.00		18'200.00		14'796.80
4930	Int.Verr.von Betriebs- u.Verwaltungsk.		29'900.00		18'200.00		14'796.80
4930.01	Interne Verrechnung von Betriebs- und Verwaltungskosten		29'900.00		18'200.00		14'796.80
494	Kalk. Zinsen und Finanzaufwand				3'300.00		3'302.00
4940	Int. Verr. v. kalk. Zinsen und Finanzaufwand				3'300.00		3'302.00
4940.01	Interne Verrechnung von kalk. Zinsen und Finanzaufwand				3'300.00		3'302.00
9	Abschlusskonten	140'900.00	929'100.00	120'800.00	388'900.00	263'069.04	179'787.59

Erfolgsrechnung

		Budget 2024		Budget 2023		Rechnung 2022	
		Aufwand	Ertrag	Aufwand	Ertrag	Aufwand	Ertrag
90	Abschluss Erfolgsrechnung	140'900.00	929'100.00	120'800.00	388'900.00	263'069.04	179'787.59
900	Abschluss Allgemeiner Haushalt		117'100.00		212'300.00	201'871.02	
9000	Ertragsüberschuss					201'871.02	
9000.01	Ertragsüberschuss					201'871.02	
9001	Aufwandüberschuss		117'100.00		212'300.00		
9001.01	Aufwandüberschuss		117'100.00		212'300.00		
901	Abschluss Spezialfinanzierungen und Fonds im EK	140'900.00	812'000.00	120'800.00	176'600.00	61'198.02	179'787.59
9010	Abschluss SF und Fonds im EK, Ertragsüberschuss	140'900.00		120'800.00		61'198.02	
9010.11	Ertragsüberschuss WV	10'000.00		16'200.00		24'088.55	
9010.31	Ertragsüberschuss Abfall					6'832.06	
9010.41	Ertragsüberschuss EV	130'900.00		104'600.00		30'277.41	
9011	Abschluss SF und Fonds im EK, Aufwandüberschuss		812'000.00		176'600.00		179'787.59
9011.21	Aufwandüberschuss AW		139'000.00		91'400.00		87'730.30
9011.31	Aufwandüberschuss Abfall		13'100.00		10'100.00		
9011.41	Aufwandüberschuss EV		659'900.00		75'100.00		92'057.29

Investitionsrechnung (funktionale Gliederung)

		Ausgaben	Budget 2024 Einnahmen	Ausgaben	Budget 2023 Einnahmen	Ausgaben	Rechnung 2022 Ausgaben
	INVESTITIONSRECHNUNG	10'061'000.00	10'061'000.00	1'341'000.00	1'341'000.00	552'973.55	552'973.55
2	Bildung	7'760'000.00	453'000.00	460'000.00		227'082.70	
	Nettoausgaben		7'307'000.00		460'000.00		227'082.70
21	Obligatorische Schule	7'760'000.00	453'000.00	460'000.00		227'082.70	
	Nettoausgaben		7'307'000.00		460'000.00		227'082.70
217	Schulliegenschaften	7'760'000.00	453'000.00	460'000.00		227'082.70	
2170	Schulliegenschaften	7'760'000.00	453'000.00	460'000.00		227'082.70	
5040.02	Turnhallen/MZR - Ersatzneubau	7'400'000.00		200'000.00		221'287.10	
5040.04	Primarschule Feltschen, Heizungersatz	360'000.00		260'000.00		5'795.60	
6310.02	Turnhallen/MZR - Subvention für Neubau		400'000.00				
6310.04	Schulgebäude Prim. Feltschen - Förderbeitrag Heizung		53'000.00				
3	Kultur, Sport und Freizeit, Kirche			60'000.00	1'000.00	3'180.45	2'000.00
	Nettoausgaben				59'000.00		1'180.45
34	Sport und Freizeit			60'000.00	1'000.00	3'180.45	2'000.00
	Nettoausgaben				59'000.00		1'180.45
341	Sport			60'000.00	1'000.00	3'180.45	2'000.00
3410	Sport				1'000.00		2'000.00
6460.02	Hornussergesellschaft Biglen-Arni - Darlehen				1'000.00		2'000.00
3411	Schwimmbad			60'000.00		3'180.45	
5040.01	Wasseraufbereitungsanlage Schwimmbad			60'000.00		3'180.45	
6	Verkehr und Nachrichtenübermittlung	200'000.00		130'000.00		49'978.95	
	Nettoausgaben		200'000.00		130'000.00		49'978.95
61	Strassenverkehr	200'000.00		130'000.00		49'978.95	
	Nettoausgaben		200'000.00		130'000.00		49'978.95
615	Gemeindestrassen	200'000.00		130'000.00		49'978.95	
6150	Gemeindestrassen	200'000.00		130'000.00		49'978.95	

Investitionsrechnung (funktionale Gliederung)

		Budget 2024		Budget 2023		Rechnung 2022	
		Ausgaben	Einnahmen	Ausgaben	Einnahmen	Ausgaben	Ausgaben
5010.01	Rohrstrasse - Erneuerung der Werkleitungen	200'000.00		130'000.00			
5010.06	Gesamtprojekt "Enetbach" (Abschnitt A)					18'327.95	
5010.10	Mühlestrasse - Sanierung Gemeindestrasse und Werkleitungen					20'582.40	
5010.14	Pfarrhausweg - Sanierung Gemeindestrasse und Werkleitungen					11'068.60	
7	Umweltschutz und Raumordnung	588'000.00		575'000.00		179'192.60	16'412.15
	Nettoausgaben		588'000.00		575'000.00		162'780.45
71	Wasserversorgung	243'000.00		255'000.00		43'619.70	
	Nettoausgaben		243'000.00		255'000.00		43'619.70
710	Wasserversorgung	243'000.00		255'000.00		43'619.70	
7101	Wasserversorgung (Gemeindebetrieb)	243'000.00		255'000.00		43'619.70	
5031.01	Rohrstrasse - Erneuerung der Werkleitungen	50'000.00		50'000.00			
5031.06	Gesamtprojekt "Enetbach" (Abschnitt A)					14'676.30	
5031.10	Mühlestrasse - Sanierung Gemeindestrasse und Werkleitungen					7'319.05	
5031.11	Ringleitung Halden	30'000.00				4'668.60	
5031.13	Grundwassernutzung Ried	50'000.00		50'000.00		5'692.45	
5031.14	Pfarrhausweg - Sanierung Gemeindestrasse und Werkleitungen					6'117.40	
5031.17	Turnhalle - Ersatz öffentliche Wasserleitung	40'000.00					
5031.67	Hydranten - Ersatz 2023			5'000.00			
5031.68	Hydranten - Ersatz 2024	5'000.00					
5031.86	Wasserzähler - Anschaffungen 2022					5'145.90	
5031.87	Wasserzähler - Anschaffungen 2023			5'000.00			
5031.88	Wasserzähler - Anschaffungen 2024	20'000.00					
5200.01	Überwachungssystem Leitungsnetz - Lorno			112'000.00			
5291.01	Generelle Wasserversorgungsplanung (GWP)	48'000.00		33'000.00			
72	Abwasserentsorgung	285'000.00		260'000.00		81'311.45	16'412.15
	Nettoausgaben		285'000.00		260'000.00		64'899.30
720	Abwasserentsorgung	285'000.00		260'000.00		81'311.45	16'412.15
7201	Abwasserentsorgung (Gemeindebetrieb)	285'000.00		260'000.00		81'311.45	16'412.15
5032.01	Rohrstrasse - Erneuerung der Werkleitungen	90'000.00		90'000.00			

Investitionsrechnung (funktionale Gliederung)

		Budget 2024		Budget 2023		Rechnung 2022	
		Ausgaben	Einnahmen	Ausgaben	Einnahmen	Ausgaben	Ausgaben
5032.06	Gesamtprojekt "Enetbach" (Abschnitt A)					18'143.00	
5032.08	Sanierung/Übergabe Verbandskanal					47'695.25	
5032.10	Mühlestrasse - Sanierung Gemeindestrasse und Werkleitungen					8'132.30	
5032.14	Pfarrhausweg - Sanierung Gemeindestrasse und Werkleitungen					7'340.90	
5032.17	Hutmatte - Sanierung Abwasserleitung	15'000.00					
5292.01	GEP - Überarbeitung	30'000.00		20'000.00			
5292.02	Öffentliche Kanalaufnahmen	150'000.00		150'000.00			
6320.01	Sanierung/Übergabe Verbandskanal; Gemeindebeiträge						16'412.15
79	Raumordnung	60'000.00		60'000.00		54'261.45	
	Nettoausgaben		60'000.00		60'000.00		54'261.45
790	Raumordnung	60'000.00		60'000.00		54'261.45	
7900	Raumordnung allgemein	60'000.00		60'000.00		54'261.45	
5290.01	Ortsplanungsrevision	60'000.00		60'000.00		54'261.45	
8	Volkswirtschaft	1'060'000.00		115'000.00		74'370.70	756.00
	Nettoausgaben		1'060'000.00		115'000.00		73'614.70
87	Brennstoffe und Energie	1'060'000.00		115'000.00		74'370.70	756.00
	Nettoausgaben		1'060'000.00		115'000.00		73'614.70
871	Elektrizität	1'060'000.00		65'000.00		74'370.70	756.00
8711	Elektrizitätsnetz [Gemeindebetrieb]	370'000.00		65'000.00		74'370.70	756.00
5034.10	Mühlestrasse - Sanierung Gemeindestrasse und Werkleitungen					6'099.20	
5034.12	Netzanschluss "Auf dem Weibel"					38'396.95	
5034.14	Pfarrhausweg - Sanierung Gemeindestrasse und Werkleitungen					734.15	
5034.15	Ersatz Bleileitung TS Landi - VK Feltschen					17'440.00	
5034.17	Ringleitung Halden	200'000.00					
5034.18	Messinstrumente EV - Anschaffung Smartmeters Netzverstärkungen 2024	85'000.00 50'000.00					
5034.66	Neue Hausanschlussleitungen 2022					9'446.00	
5034.67	Neue Hausanschlussleitungen 2023			50'000.00			
5034.68	Neue Hausanschlussleitungen 2024	20'000.00					

Investitionsrechnung (funktionale Gliederung)

		Ausgaben	Budget 2024 Einnahmen	Ausgaben	Budget 2023 Einnahmen	Ausgaben	Rechnung 2022 Ausgaben
5034.86	Messinstrumente EV - Anschaffung 2022					2'254.40	
5034.87	Messinstrumente EV - Anschaffung 2023			15'000.00			
5034.88	Messinstrumente EV - Anschaffung 2024	15'000.00					
6350.01	Erlös Alteisen von Trafo Lochmatt						756.00
8712	Elektrizitätswerk [Gemeindebetrieb]	690'000.00					
5040.01	PV-Anlage Turnhalle	690'000.00					
879	Energie			50'000.00			
8790	Energie allgemein			50'000.00			
5290.01	Energiepolitik - Planungen / Projektbegleitungen			50'000.00			
9	Finanzen und Steuern	453'000.00	9'608'000.00	1'000.00	1'340'000.00	19'168.15	533'805.40
	Nettoeinnahmen	9'155'000.00		1'339'000.00		514'637.25	
99	Nicht aufgeteilte Posten	453'000.00	9'608'000.00	1'000.00	1'340'000.00	19'168.15	533'805.40
	Nettoeinnahmen	9'155'000.00		1'339'000.00		514'637.25	
999	Abschluss	453'000.00	9'608'000.00	1'000.00	1'340'000.00	19'168.15	533'805.40
9990	Abschluss	453'000.00	9'608'000.00	1'000.00	1'340'000.00	19'168.15	533'805.40
5900.01	Passivierte Einnahmen	453'000.00		1'000.00		19'168.15	
6900.01	Aktiviert Ausgaben		9'608'000.00		1'340'000.00		533'805.40

Investitionsrechnung

		Ausgaben	Budget 2024 Einnahmen	Ausgaben	Budget 2023 Einnahmen	Ausgaben	Rechnung 2022 Einnahmen
	Investitionsrechnung	10'061'000.00	10'061'000.00	1'341'000.00	1'341'000.00	552'973.55	552'973.55
5	Investitionsausgaben	10'061'000.00		1'341'000.00		552'973.55	
50	Sachanlagen	9'548'000.00		915'000.00		479'543.95	
5010	Strassen/Verkehrswege	200'000.00		130'000.00		49'978.95	
5010.00	Strassen / Verkehrswege	200'000.00		130'000.00		49'978.95	
5030	Übrige Tiefbauten allgemein					1'255.85	
5030.00	Übrige Tiefbauten allgemein					1'255.85	
5031	Tiefbauten Wasserversorgung	833'000.00		110'000.00		42'363.85	
5031.00	Tiefbauten Wasserversorgung	833'000.00		110'000.00		42'363.85	
5032	Tiefbauten Abwasserentsorgung			90'000.00		81'311.45	
5032.00	Tiefbauten Abwasserbeseitigung			90'000.00		81'311.45	
5034	Tiefbauten Elektrizität	755'000.00		65'000.00		74'370.70	
5034.00	Tiefbauten Elektrizität	755'000.00		65'000.00		74'370.70	
5040	Hochbauten	7'760'000.00		520'000.00		230'263.15	
5040.00	Hochbauten allg. Haushalt	7'760'000.00		520'000.00		230'263.15	
52	Immaterielle Anlagen	60'000.00		425'000.00		54'261.45	
5200	Informatik			112'000.00			
5200.10	Informatik Wasserversorgung			112'000.00			
5290	Übrige immaterielle Anlagen	60'000.00		110'000.00		54'261.45	
5290.00	Übrige immaterielle Anlagen	60'000.00		110'000.00		54'261.45	
5291	Wasserversorgung			33'000.00			
5291.00	Immaterielle Anlagen Wasserversorgung			33'000.00			
5292	Abwasserentsorgung			170'000.00			
5292.00	Immaterielle Anlagen Abwasserentsorgung			170'000.00			
59	Übertrag an Bilanz	453'000.00		1'000.00		19'168.15	

Investitionsrechnung

		Budget 2024		Budget 2023		Rechnung 2022	
		Ausgaben	Einnahmen	Ausgaben	Einnahmen	Ausgaben	Einnahmen
5900	Passivierte Einnahmen	453'000.00		1'000.00		19'168.15	
5900.00	Passivierte Einnahmen	453'000.00		1'000.00		19'168.15	
6	Investitionseinnahmen		10'061'000.00		1'341'000.00		552'973.55
63	Investitionsbeiträge f.eigene Rechnung		453'000.00				17'168.15
6310	Investitionsbeiträge von Kantonen u.Konkordaten		453'000.00				
6310.00	Investitionsbeiträge von Kantonen und Konk. allg.Haush.		453'000.00				
6320	Inv.beiträge von Gemeinden & Gde.verbände						16'412.15
6320.20	Investitionsbeiträge von Gemeinden und Gde.verbänden, A..						16'412.15
6350	Investitionsbeiträge privaten Unternehmungen						756.00
6350.40	Investitionsbeiträge von priv. Unternehmen - EV						756.00
64	Rückzahlung von Darlehen				1'000.00		2'000.00
6460	Rückz.v.Darlehen an priv.Org.o.Erwerbsz.				1'000.00		2'000.00
6460.00	Rückzahlung von Darlehen an priv. Organisationen o. Erwe..				1'000.00		2'000.00
69	Übertrag an Bilanz		9'608'000.00		1'340'000.00		533'805.40
6900	Aktivierte Ausgaben		9'608'000.00		1'340'000.00		533'805.40
6900.00	Aktivierte Ausgaben		9'608'000.00		1'340'000.00		533'805.40
	Nettoinvestitionen	9'155'000.00		1'339'000.00		514'637.25	