

Einwohnergemeinde Biglen

Budget 2017

nach HRM2



Inhalt

0	Auf einen Blick (Management Summary)	4
1	Rechnungslegungsgrundsätze Harmonisiertes Rechnungslegungsmodell 2 (HRM2)	5
1.1	Allgemeines	5
1.2	Abschreibungen	5
1.2.1	Bestehendes Verwaltungsvermögen (Übergangsbestimmungen Ziff. 4.1.1 bis 4.1.4 GV)	5
1.2.2	Sonderfälle Verwaltungsvermögen (Übergangsbestimmungen Ziff. 4.2.1 bis 4.2.3 GV)	6
1.2.3	Neues Verwaltungsvermögen	6
1.2.4	Zusätzliche Abschreibungen (Art. 84 GV)	6
1.3	Investitionsrechnung / Aktivierungsgrenze	6
1.4	Übergang HRM1 - HRM2 (Vergleich zur Rechnung 2015)	6
2	Erläuterungen	7
2.1	Allgemeines / Ausgangslage	7
2.2	Erfolgsrechnung	7
2.2.1	Entwicklung der Aufgabenbereiche nach Funktionen (Veränderung gegenüber Vorjahr)	7
2.2.2	Übersicht nach Sachgruppen (ohne Abschlusskonten)	8
2.2.3	Erläuterung zur Entwicklung des Personalaufwandes	8
2.2.4	Erläuterung zur Entwicklung des Sachaufwandes	9
2.2.5	Erläuterung zur Entwicklung des Steuerertrages	9
2.2.6	Erläuterung zur Entwicklung des Finanz- und Lastenausgleichs	9
2.2.7	Spezialfinanzierungen	10
2.3	Investitionen	11
2.4	Finanzplanung 2017 - 2021	12
3	Ergebnis	14
3.1	Übersicht Gesamtergebnis Gemeinde	14
3.1.1	Erfolgsrechnung	14

3.1.2	Investitionsrechnung	14
3.1.3	Finanzierungsergebnis	15
3.2	Ergebnis Allgemeiner Haushalt	16
3.3	Ergebnis Spezialfinanzierung Wasser	17
3.4	Ergebnis Spezialfinanzierung Abwasser	18
3.5	Ergebnis Spezialfinanzierung Abfall	19
3.6	Ergebnis Spezialfinanzierung Elektrizität	20
4	Erfolgsrechnung	21
4.1	Zusammenzug Gliederung nach Sachgruppen Erfolgsrechnung (mind. 2-stellige Kontenstufe)	21
4.2	Zusammenzug Erfolgsrechnung nach funktionaler Gliederung (1-stellige Kontenstufe)	22
5	Investitionsrechnung	23
5.1	Zusammenzug Investitionsrechnung nach funktionaler Gliederung (1-stellige Kontenstufe)	23
6	Eigenkapitalnachweis	24
6.1	Auswertungen	25
7	Stellungnahme und Antrag der Finanz- und Volkswirtschaftskommission	26
8	Antrag des Gemeinderates	26
9	Genehmigung der Einwohnergemeindeversammlung	27
	Sachgruppen Erfolgsrechnung	28 – 35
	Erfolgsrechnung (funktionale Gliederung)	36 – 61
	Sachgruppen Investitionsrechnung	62
	Investitionsrechnung (funktionale Gliederung)	63 – 66

0 Auf einen Blick (Management Summary)

Per 1.1.2016 haben alle Einwohnergemeinden im Kanton Bern das neue Harmonisierte Rechnungslegungsmodell 2 (HRM2) eingeführt. Als Grundlage für das vorliegende Budget diente das erste HRM2-Budget 2016. Zudem hat die Finanzverwaltung auch die Rechnung 2015 auf das neue Rechnungslegungsmodell „umgeschlüsselt“. Das „altrechtliche“ Verwaltungsvermögen per 31.12.2015 wird linear innert 8 abgeschrieben (Beschluss Gemeindeversammlung). Investitionen werden linear nach Nutzungsdauern gemäss Gemeindeverordnung abgeschrieben. Das Budget basiert auf einer gleichbleibenden Steueranlage von 1.75 Einheiten.

Die Ergebnisse des Budgets für das Jahr 2017 sehen wie folgt aus:

	Budget 2017		Budget 2016	
Allgemeiner Haushalt	CHF	0.00	CHF	0.00
Wasserversorgung	CHF	9'075.00	CHF	26'725.00
Abwasserentsorgung	CHF	25'775.00	CHF	14'575.00
Abfall	CHF	- 20'850.00	CHF	- 5'150.00
Elektrizität	CHF	114'200.00	CHF	165'390.00
Gesamthaushalt	CHF	128'200.00	CHF	201'540.00

Beim Allgemeinen Haushalt sind zwingend vorgeschriebene „zusätzliche Abschreibungen“ von CHF 232'600.— enthalten. Um für zukünftige neue Aufgaben eine ausreichende Selbstfinanzierungsbasis zu erwirken, sieht die Gemeindeverordnung in Art. 84 vor, dass zusätzliche Abschreibungen zwingend vorzunehmen sind, wenn ein Ertragsüberschuss ausgewiesen wird und die ordentlichen Abschreibungen kleiner als die Nettoinvestitionen sind. Diese Voraussetzung ist im vorliegenden Budget gegeben und somit müssen die zusätzlichen Abschreibungen auch budgetiert werden. Dies bedeutet, dass der eigentliche Ertragsüberschuss des Allgemeinen Haushaltes von CHF 232'600.— als zusätzliche Reserve auf ein separates Bilanzkonto überführt wird. Bei den gebührenfinanzierten Spezialfinanzierungen sind keine zusätzlichen Abschreibungen zulässig.

Beim Personalaufwand wurde unter Berücksichtigung der bekannten Veränderungen allgemein ein Zuwachs von 1.0 % gerechnet. Der Sachaufwand wurde von den Budgetverantwortlichen individuell nach Bedarf budgetiert. Gegenüber 2016 steigt der Sachaufwand um 1.0 %. Das Total der Lastenausgleichsbeiträge pro Einwohner (ohne Lehrergehälter) bleibt im 2017 im bisherigen Rahmen (CHF 1'039.— pro Einwohner). Beim Lastenausgleich „Lehrergehaltskosten“ ist ein Rückgang zu verzeichnen, da an der Sekundarstufe ab dem Schuljahr 2016/17 nur noch 3 Klassen geführt werden, was zu einem Rückgang der kostenwirksamen Vollzeitstellen führt. Bei den Einkommenssteuern wird mit einem Bruttozuwachs von 2.0 % gerechnet. Die diversen Wohnbauprojekte (Sägematt, Sägestutz, Arnistrasse) werden zu einer weiteren Zunahme der Steuerpflichtigen führen.

Im 2017 sind gesamthaft Investitionsausgaben von 1,9 Mio. Franken geplant. Da wie erwähnt an der Sekundarstufe im Moment nur 3 Klassen geführt werden, ist aus organisatorischer Sicht der Zeitpunkt günstig, die nötige Gesamtanierung des „alten“ Sekundarschulhauses voranzutreiben. Zudem soll mit dem

Vorprojekt zum „Ersatzneubau Turnhallen“ ein weiteres, dringendes Grossprojekt angegangen werden. Im Bereich der Strassen ist geplant, die Gemeindestrasse Lauelen-Hofacker zu sanieren. Bei der Wasserversorgung wird ein neues Baugebiet im Bereich Oberfeldstrasse mit einer Ringleitung (Oberfeldstrasse-Leutschern) erschlossen (Fr. 320'000.—). Beim Abwasser soll der Hauptkanal an den ARA-Verband übertragen werden. Die zu übertragenden Leitungen müssen, wenn nötig, vorher noch saniert werden. Die genauen Kosten sowie der genaue Zeitpunkt werden die Abklärungen durch den ARA-Verband noch zeigen.

Die Finanzplanung 2017 – 2021 zeigt dank der gleichbleibenden Steueranlage in den ersten Jahren eine positive Entwicklung des Finanzhaushaltes der Gemeinde Biglen. Dies ist aber insbesondere auf den nach der Umstellung auf HRM2 tiefen Abschreibungsaufwand und auf die im Moment tiefen Klassenzahlen bei der Schule zurückzuführen. Mit der voraussichtlichen Erhöhung der Klassenzahlen und den im Investitionsprogramm vorgesehenen zwei Grossprojekten (Sekundarschulhaus / Turnhallen) verschlechtert sich die finanzielle Situation wieder. Ob insbesondere ein Turnhallen-Ersatzneubau ohne entsprechende Anpassung der Steueranlage wird realisiert werden können, wird die effektive Entwicklung des Finanzhaushaltes in den kommenden Jahren und Detailbauplanung mit fundierten Zahlen zeigen. Einerseits müssen aber die längst in die Jahre gekommenen Gebäude nun saniert werden, andererseits scheint die Zeit dafür nun günstig, diese Projekte in Angriff zu nehmen. Dank der guten Abschlüsse hat der Bilanzüberschuss eine stattliche Höhe von 1,4 Mio. Franken. Zudem kann eine zusätzliche Reserve nach neuem Recht von rund CHF 400'000.— aufgebaut werden und ab 2024 fallen die „altrechtlichen“ Abschreibungen weg. Neu besteht seit 2016 eine Neubewertungsreserve von CHF 670'000.—, welche zum Teil in den Jahren 2021 – 2025 zu Gunsten des Bilanzüberschusses linear aufgelöst werden kann.

1 Rechnungslegungsgrundsätze Harmonisiertes Rechnungslegungsmodell 2 (HRM2)

1.1 Allgemeines

Das Budget 2017 wurde nach dem neuen Rechnungslegungsmodell HRM2 gemäss Art. 70 Gemeindegesetz (GG, [BSG 170.11]), erstellt. Als Grundlage diente das erste HRM2-Budget 2016 sowie die „umgeschlüsselte“ Rechnung 2015.

1.2 Abschreibungen

1.2.1 Bestehendes Verwaltungsvermögen (Übergangsbestimmungen Ziff. 4.1.1 bis 4.1.4 GV)

Das am 1.1.2016 bestehende Verwaltungsvermögen wurde zu Buchwerten ins HRM2 übernommen:

Verwaltungsvermögen

Kontogruppe 11 (HRM1), Stand 1.1.2016	CHF	1'463'860.00
Abzüglich:		
./ Darlehen und Beteiligungen im Verwaltungsvermögen	- CHF	22'100.00
./ Verwaltungsvermögen, das nach den Vorschriften der besonderen Gesetzgebung abzuschreiben ist	- CHF	0.00
./ Investitionen für Anlagen im Bau	- CHF	0.00
./ Verwaltungsvermögen in den Bereichen Wasser und Abwasser	- CHF	0.00
./ Verwaltungsvermögen mit Ausnahmewilligungen Abschreibungen	- CHF	0.00
Verwaltungsvermögen netto	CHF	1'441'760.00

Das bestehende Verwaltungsvermögen wird gemäss Beschluss der Gemeindeversammlung vom 1. Dezember 2015 innert **8 Jahren** (2016 bis 2023) linear abgeschrieben. Dies ergibt eine jährliche Abschreibung von CHF 180'220.— (12.5 %).

1.2.2 Sonderfälle Verwaltungsvermögen (Übergangsbestimmungen Ziff. 4.2.1 bis 4.2.3 GV)

Das Verwaltungsvermögen in den Bereichen Wasser und Abwasser wird linear abgeschrieben in der Höhe der Einlage in die Spezialfinanzierung im Jahr vor der Einführung von HRM2. In Biglen bestand in beiden Bereichen per 1.1.2016 kein Verwaltungsvermögen.

1.2.3 Neues Verwaltungsvermögen

Im Budget 2017 werden die ordentlichen Abschreibungen nach Anlagekategorien (Anhang 2 GV) und Nutzungsdauern (gemäss Anhang 2 GV) der neuen, d.h. nach Einführung von HRM2 erstellten Vermögenswerte berechnet. Bei der Elektrizität gelten die Branchenregelungen. Die Abschreibungen erfolgen linear nach Nutzungsdauern.

1.2.4 Zusätzliche Abschreibungen (Art. 84 GV)

Zusätzliche Abschreibungen werden vorgenommen, wenn im Rechnungsjahr

- a) in der Erfolgsrechnung ein Ertragsüberschuss ausgewiesen wird und
- b) die ordentlichen Abschreibungen kleiner als die Nettoinvestitionen sind.

Zusätzliche Abschreibungen sind zu budgetieren.

	CHF	CHF
Ertragsüberschuss gemäss Budget (SG 9000)		CHF 232'600.00
Nettoinvestitionen allgemeiner Haushalt	CHF 963'500.00	
./.. Ordentliche Abschreibungen allgemeiner Haushalt	CHF - 203'250.00	
Differenz	CHF 760'250.00	
Zusätzliche Abschreibungen (höchstens im Betrag des Ertragsüberschusses)		CHF - 232'600.00
Ergebnis Budget		CHF 0.00

1.3 Investitionsrechnung / Aktivierungsgrenze

Die Investitionsrechnung erfasst jene Ausgaben und Einnahmen, die eigene oder subventionierte **Vermögenswerte** Dritter mit **mehrfähriger Nutzungsdauer schaffen oder verbessern** (Art. 79 GV). Der Gemeinderat belastet einzelne Investitionen des allgemeinen Haushaltes bis zum Betrag von < CHF 50'000.— (= maximale Aktivierungsgrenze gemäss Art. 79a GV) der Erfolgsrechnung. Bei den Spezialfinanzierungen Wasser, Abwasser, Abfall und Elektrizität werden Investitionen bereits ab CHF 5'000.— in der Investitionsrechnung aktiviert. Der Gemeinderat verfolgt dabei eine konstante Praxis.

1.4 Übergang HRM1 - HRM2 (Vergleich zur Rechnung 2015)

Die Rechnung 2015 wurde auf die neue Kontenstruktur nach HRM2 „umgeschlüsselt“ und dient lediglich als Vergleich.

2 Erläuterungen

2.1 Allgemeines / Ausgangslage

Die Rechnung 2015 schloss mit einem erfreulichen Ertragsüberschuss von CHF 206'110.80 ab. Darin enthalten sind übrige Abschreibungen von CHF 516'300.—. Im Bereich „Elektrizitätsversorgung“ wurde das neue Reglement, welches per 1.1.2015 in Kraft gesetzt worden ist, umgesetzt und ein Teil des Vermögens (CHF 486'213.—) in den Allgemeinen Haushalt überführt. Zudem lag insbesondere der Sachaufwand klar unter den Budgetwerten. Die Finanzplanung 2017 – 2021 zeigt dank der gleichbleibenden Steueranlage in den ersten Jahren eine positive Entwicklung des Finanzhaushaltes (siehe auch Seite 12). Im Hinblick auf die geplanten Grossprojekte „Altes Sekundarschulhaus“ und „Ersatzneubau Turnhalle“ soll die Steueranlage im Moment bei 1.75 belassen und entsprechende Reserven gebildet werden.

2.2 Erfolgsrechnung

2.2.1 Entwicklung der Aufgabenbereiche nach Funktionen (Veränderung gegenüber Vorjahr)

Aufgabenbereiche	Budget 2017		Budget 2016		Abweichung in %
	Nettoaufwand	Nettoertrag	Nettoaufwand	Nettoertrag	
0 Allgemeine Verwaltung	CHF 571'400.—		CHF 587'300.—		- 2.7 %
1 Öffentliche Ordnung und Sicherheit, Verteidigung	CHF 73'300.—		CHF 34'950.—		+ 109.7 %
2 Bildung	CHF 1'185'510.—		CHF 1'188'050.—		- 0.2 %
3 Kultur, Sport und Freizeit	CHF 133'350.—		CHF 150'870.—		- 11.6 %
4 Gesundheit	CHF 11'200.—		CHF 11'750.—		- 4.7 %
5 Soziale Sicherheit	CHF 1'380'900.—		CHF 1'355'050.—		+ 1.9 %
6 Verkehr und Nachrichtenübermittlung	CHF 328'900.—		CHF 331'750.—		- 0.9 %
7 Umweltschutz und Raumordnung	CHF 87'350.—		CHF 90'650.—		- 3.6 %
8 Volkswirtschaft		CHF 172'050.—		CHF 167'100.—	+ 3.0 %
9 Steuern und Finanzen		CHF 3'599'860.—		CHF 3'583'270.—	+ 0.5 %

2.2.2 Übersicht nach Sachgruppen (ohne Abschlusskonten)

Aufwandarten	Budget 2017		Budget 2016		Abweichung in %	
30 Personalaufwand	CHF	1'217'000.—	CHF	1'204'000.—	+	1.1 %
31 Sach- und übriger Betriebsaufwand	CHF	2'131'800.—	CHF	2'109'550.—	+	1.0 %
33 Abschreibungen Verwaltungsvermögen	CHF	246'800.—	CHF	239'150.—	+	3.2 %
34 Finanzaufwand	CHF	36'300.—	CHF	32'000.—	+	13.4 %
35 Einlagen in Fonds und Spezialfinanzierungen	CHF	260'100.—	CHF	523'200.—	-	50.3 %
36 Transferaufwand	CHF	3'947'150.—	CHF	3'897'550.—	+	1.3 %
38 Ausserordentlicher Aufwand	CHF	292'300.—	CHF	200'530.—	+	45.8 %
39 Interne Verrechnungen	CHF	104'000.—	CHF	102'000.—	+	2.0 %

Ertragsarten	Budget 2017		Budget 2016		Abweichung in %	
40 Fiskalertrag	CHF	3'722'800.—	CHF	3'590'300.—	+	3.7 %
42 Entgelte	CHF	2'752'290.—	CHF	3'033'200.—	-	9.3 %
43 Verschiedene Erträge	CHF	0.—	CHF	0.—	+	0.0 %
44 Finanzertrag	CHF	107'710.—	CHF	103'880.—	+	3.7 %
45 Entnahmen aus Fonds und Spezialfinanzierungen	CHF	59'550.—	CHF	27'200.—	+	118.9 %
46 Transferertrag	CHF	1'605'500.—	CHF	1'638'540.—	-	2.0 %
48 Ausserordentlicher Ertrag	CHF	11'800.—	CHF	14'400.—	-	18.1 %
49 Interne Verrechnungen	CHF	104'000.—	CHF	102'000.—	+	2.0 %

2.2.3 Erläuterung zur Entwicklung des Personalaufwandes

Beim Personalaufwand wurde unter Berücksichtigung der allenfalls bereits bekannten Veränderungen allgemein ein Zuwachs von 1.0 % gerechnet. Der Gemeinderat entscheidet jeweils erst im Dezember über allfällige Stufenanpassungen aufgrund der Leistungsbeurteilung des Personals. Insgesamt steigt der Personalaufwand gegenüber dem Vorjahr um CHF 13'000.—.

2.2.4 Erläuterung zur Entwicklung des Sachaufwandes

Den Sach- und übrigen Betriebsaufwand haben die Budgetverantwortlichen individuell nach Bedarf budgetiert. Gegenüber 2016 steigt der Sachaufwand leicht um 1.0 % oder CHF 22'250.—.

Folgender nennenswerter ausserordentlicher Unterhalt ist im 2017 geplant:

1500.3144.01	Feuerwehrmagazin Rohrstr. 13: Abbruch / Sanierung Altlasten (CHF 35'000.—)
1620.3130.01	Zivilschutzanlage: Periodische Schutzraumkontrolle gemäss Weisung Bund (CHF 22'800.—)
2170.3144.01	Primarschulhaus: Sanierung Holzbrücke beim Biotop (CHF 7'500.—) Sekundarschulhaus: Verkleidung der Holzfenster (CHF 15'000.—)

Folgende nennenswerte ausserordentliche Anschaffungen sind vorgesehen:

0220.3118.01	Gemeindeverwaltung: Ersatz Hardware (CHF 5'000.—)
2110.3113.01	Kindergarten: IT Anschaffungen (CHF 2'400.—)
2120.3113.01	Primarstufe: IT-Anschaffungen (CHF 6'900.—)
2130.3113.01	Sekundarstufe: IT-Anschaffungen (CHF 16'300.—)

2.2.5 Erläuterung zur Entwicklung des Steuerertrages

Die Steuerprognose basiert auf der Berechnung der Finanzplanungshilfe des Kantons Bern sowie den Prognoseannahmen der Kantonalen Planungsgruppe. Der Gesamtsteuerertrag steigt gegenüber 2016 um CHF 132'500.—. Bei den Einkommenssteuern wird auf der Basis 2015 mit einem Zuwachs von 2.0 % für 2016 (inkl. Erhöhung Eigenmietwerte) und mit einem weiteren Zuwachs von 2.0 % für 2017 gerechnet. Die diversen Wohnbauprojekte (Sägematt, Sägestutz, Arnistrasse) werden zu einer weiteren Zunahme der Steuerpflichtigen führen. Gegenüber dem Budget 2016 steigen die Einkommenssteuern um CHF 137'000.—. Bei den Vermögenssteuern wird mit einem Zuwachs von 1.0 % gerechnet. Die Steuern der juristischen Personen sollten sich ab 2016 wieder auf einem höheren Level einpendeln.

2.2.6 Erläuterung zur Entwicklung des Finanz- und Lastenausgleichs

In den vergangenen Jahren wurde der Handlungsspielraum der Gemeinden geschmälert, indem die Anteile an die Verbundaufgaben wie Sozialhilfe, EL, Familienzulagen, Öffentlicher Verkehr und Neue Aufgabenteilung stetig gestiegen sind, der Steuerertrag dagegen stagnierte, ja sogar rückläufig war. Mit dem Sparpaket des Kantons (Angebots- und Strukturüberprüfung ASP) konnten die Kosten der Lastenverteiler einigermaßen stabilisiert werden. Zudem ist bei den Steuererträgen wieder eine positive Entwicklung erkennbar. Deshalb vergrössert sich der Handlungsspielraum der Gemeinden wieder etwas.

Die Budgetwerte des Finanz- und Lastenausgleichs basieren auf der Kantonalen Finanzplanungshilfe (Stand Juni 2016). In Biglen nehmen die Kosten bei den Lastenverteilern gegenüber 2016 gesamthaft um CHF 3'150.— zu. Die Belastung des Finanz- und Lastenausgleichs in % des Steuerertrages beträgt in Biglen 67%! Dies ist nach wie vor sehr hoch, aber leicht rückläufig, wie die nachfolgende Darstellung zeigt:

Finanz- und Lastenausgleich	Budget 2017		Budget 2016		Rechnung 2015	
Lehrergehälter	CHF	1'008'300.00	CHF	1'024'100.00	CHF	1'063'663.00
Ergänzungsleistungen	CHF	397'700.00	CHF	395'500.00	CHF	371'225.00
Familienzulagen	CHF	7'000.00	CHF	5'300.00	CHF	7'276.00
Sozialhilfe	CHF	883'750.00	CHF	857'500.00	CHF	854'014.15
Öffentlicher Verkehr	CHF	166'600.00	CHF	176'100.00	CHF	149'315.60
Neue Aufgabenteilung	CHF	322'000.00	CHF	323'700.00	CHF	325'307.00
Total Lastenverteiler	CHF	2'785'350.00	CHF	2'782'200.00	CHF	2'770'800.75
Disparitätenabbau	CHF	454'500.00	CHF	459'700.00	CHF	445'505.00
Mindestausstattung	CHF	158'100.00	CHF	177'300.00	CHF	168'287.00
Soziodemografische Lasten	CHF	18'300.00	CHF	17'600.00	CHF	17'282.00
Total Finanzausgleich	CHF	630'900.00	CHF	654'600.00	CHF	631'074.00
Nettoaufwand	CHF	2'154'450.00	CHF	2'127'600.00	CHF	2'139'726.75
Ordentlicher Steuerertrag	CHF	3'223'400.00	CHF	3'075'900.00	CHF	3'030'258.00
Nettoaufwand in % Steuerertrag		67%		69%		71%

2.2.7 Spezialfinanzierungen

In den Bereichen „Wasser“ und „Abwasser“ erfolgen die Einlagen in die Spezialfinanzierung Werterhalt seit 2016 nur noch zum gesetzlichen Minimum von 60 %. Die Wasser-, Abwasser- und Abfallgebühren bleiben im 2017 gleich wie bisher. Die Stromtarife werden leicht gesenkt. Im Bereich „Abfall“ werden ab 2017 versuchsweise zusammen mit dem Grüngut auch die Speisereste gesammelt, da die KEWU AG neu eine Vergärungsanlage betreibt.

Die Spezialfinanzierungen schliessen wie folgt ab:

	Ergebnis		Kosten- deckungsgrad	Voraussichtlicher Bestand per 31.12.2017			
				SF Rechnungsausgleich	SF Werterhalt		
Wasserversorgung	CHF	9'075.—	103.26 %	CHF	209'568.35	CHF	746'503.60
Abwasserentsorgung	CHF	25'775.—	106.12 %	CHF	172'920.35	CHF	2'330'732.65
Abfallentsorgung	CHF	- 20'850.—	89.59 %	CHF	141'292.18		
Elektrizität	CHF	114'200.—	107.76 %	CHF	569'648.15	CHF	1'296'939.73

2.3 Investitionen

Im 2017 sind folgende Investitionen, welche den Berechnungen der Kapitalkosten (Abschreibungen, Zinsen) zugrunde liegen, geplant:

Projekte Allgemeiner Haushalt	Ausgaben		Einnahmen	
Altes Sekundarschulhaus - Gesamterneuerung (1. Teil)	CHF	500'000.00		
Turnhallen - Ersatzneubau (Vorprojekt)	CHF	100'000.00		
Rohrstrasse - Erneuerung der Werkleitungen (Anteil Strassen)	CHF	85'000.00		
Lauelen/Hofacker - Sanierung Gemeindestrasse	CHF	180'000.00		
Fussballclub Biglen - Rückzahlung Darlehen			CHF	1'500.00
Strassenbeleuchtung - LED-Leuchten	CHF	50'000.00		
Arnistrasse - Gemeindeanteil Anpassung Strasse	CHF	50'000.00		
Total Allgemeiner Haushalt	CHF	965'000.00	CHF	1'500.00

Projekte Wasserversorgung	Ausgaben		Einnahmen	
Rohrstrasse - Erneuerung der Werkleitungen	CHF	50'000.00		
Oberfeldstrasse-Leutschern - Erschliessung	CHF	320'000.00		
UeO Arnistrasse - Erschliessung	CHF	55'000.00		

Projekte Abwasserentsorgung	Ausgaben		Einnahmen	
Rohrstrasse - Erneuerung der Werkleitungen	CHF	30'000.00		
Sanierung/Übergabe Verbandskanal	CHF	400'000.00		
Total Abwasserentsorgung	CHF	430'000.00		

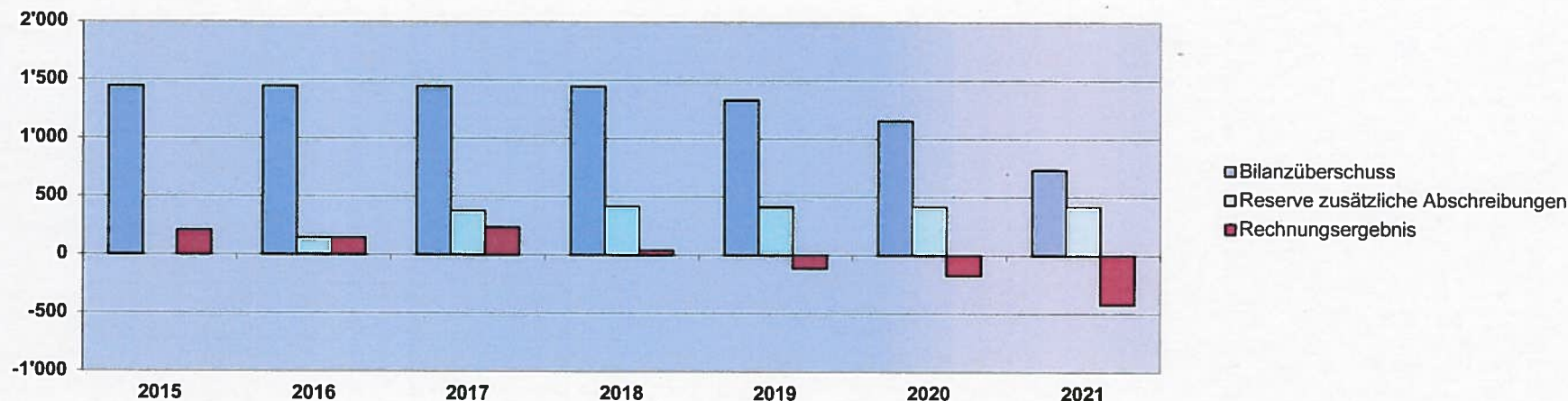
Projekte Elektrizität	Ausgaben		Einnahmen	
UeO Arnistrasse - Erschliessung	CHF	15'000.00		
Neue Hausanschlussleitungen	CHF	15'000.00		
Messinstrumente - Anschaffung 2017	CHF	14'500.00		

2.4 Finanzplanung 2017 - 2021

Der Finanzplan für die Jahre 2017 – 2021 wurde am 28. September 2016 durch die Finanz- und Volkswirtschaftskommission und am 18. Oktober 2016 durch den Gemeinderat genehmigt. Die drei wichtigsten Tragbarkeitskriterien werden bei einer gleichbleibenden Steueranlage von 1.75 Einheiten wie folgt beurteilt:

- ⇒ Das erste und wichtigste Tragbarkeitskriterium ist der finanzielle Spielraum in der Erfolgsrechnung (Investitionspotential). Für die gesunde Entwicklung einer Gemeinde ist ein gewisser Spielraum in der Erfolgsrechnung notwendig, um mit der Übernahme von neuen Aufgaben auf neue Bedürfnisse der Bevölkerung eingehen sowie auf Unvorhergesehenes reagieren zu können. Das Investitionspotential der Gemeinde Biglen ist in den Planjahren 2017 - 2019 positiv, verschlechtert sich dann aber wieder, insbesondere aufgrund des voraussichtlichen Mehraufwandes (zusätzliche Klassen) bei den Schulen.
- ⇒ Mit den geplanten Investitionsvorhaben dürfen im 2017 und 2018 Ertragsüberschüsse von über CHF 200'000.— bzw. rund CHF 40'000.— erwartet werden. Mit der Realisierung der beiden erwähnten Grossprojekte sind ab 2019 Aufwandüberschüsse zu erwarten. Mit der Fertigstellung des Ersatzneubaus Turnhallen (5 Mio. Franken) im 2021 sind Aufwandüberschüsse von über CHF 400'000.— zu erwarten. Ab 2024 werden dann die Abschreibungen des „altrechtlichen“ Verwaltungsvermögens von CHF 180'000.— wegfallen, womit sich die Aufwandüberschüsse wieder reduzieren werden. Die Rechnungsergebnisse sollten im Sinne eines mittelfristig ausgeglichenen Finanzhaushaltes im Durchschnitt aller Jahre mindestens Null sein, was hier nicht der Fall ist. Mit den positiven Rechnungsergebnissen seit 2014 sollen aber bewusst Reserven geschaffen werden, um die hohe Belastung in den Jahren 2021 – 2024 überbrücken zu können. Deshalb soll die Steueranlage im Moment nicht gesenkt werden.

Um für zukünftige neue Aufgaben eine ausreichende Selbstfinanzierungsbasis zu erwirken, sieht die Gemeindeverordnung in Art. 84 vor, dass neu zusätzliche Abschreibungen zwingend vorzunehmen sind, wenn ein Ertragsüberschuss ausgewiesen wird und die ordentlichen Abschreibungen kleiner als die Nettoinvestitionen sind. Die Voraussetzungen dafür sind in den Planjahren 2017 und 2018 gegeben. Die Ertragsüberschüsse müssen somit als zusätzliche Reserve einem separaten Bilanzkonto „Zusätzliche Abschreibungen“ gutgeschrieben werden. Die Reserve „Zusätzliche Abschreibungen“ steigt deshalb auf über CHF 400'000.— an. Die Aufwandüberschüsse werden aber vorab dem vorhandenen Bilanzüberschuss belastet. Dieser sinkt bis Ende 2021 auf rund CHF 730'000.—.



⇒ Die einzelnen Jahresdefizite sollten einen Betrag von zwei bis drei Steueranlagezehntel nicht übersteigen. Ab 2021 werden mit der Realisierung des Ersatzneubaus Turnhallen Defizite in der Grössenordnung von knapp 2 Steueranlagezehntel erwartet. Mit dem Wegfall der „altrechtlichen“ Abschreibungen ab 2024 sollten sich die Defizite bei 1 bis 1,5 Steueranlagezehntel einpendeln.



Die Finanzplanung 2017 – 2021 zeigt dank der gleichbleibenden Steueranlage in den ersten Jahren eine positive Entwicklung des Finanzhaushaltes der Gemeinde Biglen. Dies ist aber insbesondere auf den nach der Umstellung auf HRM2 tiefen Abschreibungsaufwand und auf die zur Zeit tiefen Klassenzahlen bei der Schule zurückzuführen. Mit der voraussichtlichen Erhöhung der Klassenzahlen und den im Investitionsprogramm vorgesehenen zwei Grossprojekten (Sekundarschulhaus / Turnhallen) verschlechtert sich die finanzielle Situation wieder.

Ob insbesondere ein Turnhallen-Ersatzneubau ohne entsprechende Anpassung der Steueranlage wird realisiert werden können, wird die effektive Entwicklung des Finanzhaushaltes in den kommenden Jahren und Detailbauplanung mit fundierten Zahlen zeigen. Einerseits müssen aber die längst in die Jahre gekommenen Gebäude nun saniert werden, andererseits scheint die Zeit dafür nun günstig, diese Projekte in Angriff zu nehmen. Dank der guten Abschlüsse hat der Bilanzüberschuss eine stattliche Höhe von im Moment 1,4 Mio. Franken. Zudem kann eine zusätzliche Reserve nach neuem Recht von rund CHF 400'000.— aufgebaut werden und ab 2024 fallen die „altrechtlichen“ Abschreibungen weg. Neu besteht seit 2016 eine Neubewertungsreserve von CHF 670'000.—, welche zum Teil in den Jahren 2021 – 2025 zu Gunsten des Bilanzüberschusses linear aufgelöst werden kann.

3.1 Übersicht Gesamtergebnis Gemeinde

	Budget 2017	Budget 2016	Rechnung 2015
Erfolgsrechnung			
Betrieblicher Aufwand	7'802'850.00	7'973'450.00	7'702'799.00
Betrieblicher Ertrag	8'140'140.00	8'289'240.00	7'964'537.95
Ergebnis aus betrieblicher Tätigkeit	337'290.00	315'790.00	261'738.95
Finanzaufwand	36'300.00	32'000.00	39'072.20
Finanzertrag	107'710.00	103'880.00	109'657.50
Ergebnis aus Finanzierung	71'410.00	71'880.00	70'585.30
Operatives Ergebnis	408'700.00	387'670.00	332'324.25
Ausserordentlicher Aufwand	292'300.00	200'530.00	603'434.60
Ausserordentlicher Ertrag	11'800.00	14'400.00	530'768.70
Ausserordentliches Ergebnis	-280'500.00	-186'130.00	-72'665.90
Gesamtergebnis Erfolgsrechnung	128'200.00	201'540.00	259'658.35
Investitionsrechnung			
Investitionsausgaben	1'920'000.00	2'912'500.00	209'815.55
Investitionseinnahmen	1'500.00	1'500.00	7'500.00
Ergebnis Investitionsrechnung	-1'918'500.00	-2'911'000.00	-202'315.55

3.1 Übersicht Gesamtergebnis Gemeinde

	Budget 2017	Budget 2016	Rechnung 2015
Finanzierungsergebnis			
Selbstfinanzierung			
Gesamtergebnis Erfolgsrechnung	128'200.00	201'540.00	259'658.35
Abschreibungen Verwaltungsvermögen	246'800.00	239'150.00	331'230.95
Einlagen Fonds u. Spezialfinanzierungen	260'100.00	523'200.00	252'018.00
Entnahmen Fonds u. Spezialfinanzierungen	-59'550.00	-27'200.00	-12'068.95
Wertberichtigungen Darlehen VV	0.00	0.00	0.00
Wertberichtigungen Beteiligungen VV	0.00	0.00	0.00
Abschreibungen Investitionsbeiträge	0.00	0.00	0.00
Zusätzliche Abschreibungen	0.00	0.00	516'300.00
Einlagen in das Eigenkapital	292'300.00	200'530.00	87'134.60
Entnahmen aus dem Eigenkapital	-11'800.00	-14'400.00	-530'768.70
Selbstfinanzierung	856'050.00	1'122'820.00	903'504.25
Nettoinvestitionen			
Ergebnis Investitionsrechnung	-1'918'500.00	-2'911'000.00	-202'315.55
Finanzierungsergebnis	-1'062'450.00	-1'788'180.00	701'188.70
(+ = Finanzierungsüberschuss / - = Finanzierungsfehlbetrag)			

3.2 Ergebnis Allgemeiner Haushalt

	Budget 2017	Budget 2016	Rechnung 2015
Erfolgsrechnung			
Betrieblicher Aufwand	5'456'950.00	5'419'990.00	5'417'623.10
Betrieblicher Ertrag	5'649'840.00	5'521'040.00	5'533'038.30
Ergebnis aus betrieblicher Tätigkeit	192'890.00	101'050.00	115'415.20
Finanzaufwand	36'300.00	32'000.00	39'072.20
Finanzertrag	104'210.00	99'480.00	105'250.50
Ergebnis aus Finanzierung	67'910.00	67'480.00	66'178.30
Operatives Ergebnis	260'800.00	168'530.00	181'593.50
Ausserordentlicher Aufwand	265'800.00	175'530.00	603'434.60
Ausserordentlicher Ertrag	5'000.00	7'000.00	44'555.70
Ausserordentliches Ergebnis	-260'800.00	-168'530.00	-558'878.90
Gesamtergebnis Erfolgsrechnung	0.00	0.00	-377'285.40

3.3 Ergebnis Spezialfinanzierung Wasser

	Budget 2017	Budget 2016	Rechnung 2015
Erfolgsrechnung			
Betrieblicher Aufwand	278'675.00	358'675.00	233'455.85
Betrieblicher Ertrag	287'750.00	384'900.00	269'225.25
Ergebnis aus betrieblicher Tätigkeit	9'075.00	26'225.00	35'769.40
Finanzaufwand	0.00	0.00	0.00
Finanzertrag	0.00	500.00	487.00
Ergebnis aus Finanzierung	0.00	500.00	487.00
Operatives Ergebnis	9'075.00	26'725.00	36'256.40
Ausserordentlicher Aufwand	0.00	0.00	0.00
Ausserordentlicher Ertrag	0.00	0.00	0.00
Ausserordentliches Ergebnis	0.00	0.00	0.00
Gesamtergebnis Erfolgsrechnung	9'075.00	26'725.00	36'256.40

3.4 Ergebnis Spezialfinanzierung Abwasser

	Budget 2017	Budget 2016	Rechnung 2015
Erfolgsrechnung			
Betrieblicher Aufwand	421'175.00	581'725.00	377'798.05
Betrieblicher Ertrag	445'050.00	594'500.00	370'847.00
Ergebnis aus betrieblicher Tätigkeit	23'875.00	12'775.00	-6'951.05
Finanzaufwand	0.00	0.00	0.00
Finanzertrag	1'900.00	1'800.00	1'911.00
Ergebnis aus Finanzierung	1'900.00	1'800.00	1'911.00
Operatives Ergebnis	25'775.00	14'575.00	-5'040.05
Ausserordentlicher Aufwand	0.00	0.00	0.00
Ausserordentlicher Ertrag	0.00	0.00	0.00
Ausserordentliches Ergebnis	0.00	0.00	0.00
Gesamtergebnis Erfolgsrechnung	25'775.00	14'575.00	-5'040.05

3.5 Ergebnis Spezialfinanzierung Abfall

	Budget 2017	Budget 2016	Rechnung 2015
Erfolgsrechnung			
Betrieblicher Aufwand	200'250.00	179'050.00	166'523.65
Betrieblicher Ertrag	179'200.00	173'800.00	182'828.90
Ergebnis aus betrieblicher Tätigkeit	-21'050.00	-5'250.00	16'305.25
Finanzaufwand	0.00	0.00	0.00
Finanzertrag	200.00	100.00	151.00
Ergebnis aus Finanzierung	200.00	100.00	151.00
Operatives Ergebnis	-20'850.00	-5'150.00	16'456.25
Ausserordentlicher Aufwand	0.00	0.00	0.00
Ausserordentlicher Ertrag	0.00	0.00	0.00
Ausserordentliches Ergebnis	0.00	0.00	0.00
Gesamtergebnis Erfolgsrechnung	-20'850.00	-5'150.00	16'456.25

3.6 Ergebnis Spezialfinanzierung Elektrizität

	Budget 2017	Budget 2016	Rechnung 2015
Erfolgsrechnung			
Betrieblicher Aufwand	1'445'800.00	1'434'010.00	1'507'398.35
Betrieblicher Ertrag	1'578'300.00	1'615'000.00	1'608'598.50
Ergebnis aus betrieblicher Tätigkeit	132'500.00	180'990.00	101'200.15
Finanzaufwand	0.00	0.00	0.00
Finanzertrag	1'400.00	2'000.00	1'858.00
Ergebnis aus Finanzierung	1'400.00	2'000.00	1'858.00
Operatives Ergebnis	133'900.00	182'990.00	103'058.15
Ausserordentlicher Aufwand	26'500.00	25'000.00	0.00
Ausserordentlicher Ertrag	6'800.00	7'400.00	486'213.00
Ausserordentliches Ergebnis	-19'700.00	-17'600.00	486'213.00
Gesamtergebnis Erfolgsrechnung	114'200.00	165'390.00	589'271.15

4.1 Zusammenzug Gliederung nach Sachgruppen Erfolgsrechnung (2-stellige Kontenstufe)

	Aufwand	Budget 2017 Ertrag	Aufwand	Budget 2016 Ertrag	Aufwand	Rechnung 2015 Ertrag
Erfolgsrechnung	8'426'300.00	8'426'300.00	8'514'670.00	8'514'670.00	8'896'912.69	8'896'912.69
3 Aufwand	8'235'450.00		8'307'980.00		8'469'239.75	
30 Personalaufwand	1'217'000.00		1'204'000.00		1'144'651.65	
31 Sach- und übriger Betriebsaufwand	2'131'800.00		2'109'550.00		2'180'471.10	
33 Abschreibungen Verwaltungsvermögen	246'800.00		239'150.00		331'230.95	
34 Finanzaufwand	36'300.00		32'000.00		39'072.20	
35 Einlagen in Fonds und Spezialfinanzierungen	260'100.00		523'200.00		252'018.00	
36 Transferaufwand	3'947'150.00		3'897'550.00		3'794'427.30	
38 Ausserordentlicher Aufwand	292'300.00		200'530.00		603'434.60	
39 Interne Verrechnungen	104'000.00		102'000.00		123'933.95	
4 Ertrag		8'363'650.00		8'509'520.00		8'813'081.30
40 Fiskalertrag		3'722'800.00		3'590'300.00		3'520'566.30
42 Entgelte		2'752'290.00		3'033'200.00		2'786'005.80
43 Verschiedene Erträge						57'507.00
44 Finanzertrag		107'710.00		103'880.00		109'657.50
45 Entnahmen Fonds u. Spezialfinanzierungen		59'550.00		27'200.00		12'068.95
46 Transferertrag		1'605'500.00		1'638'540.00		1'588'389.90
48 Ausserordentlicher Ertrag		11'800.00		14'400.00		530'768.70
49 Interne Verrechnungen		104'000.00		102'000.00		208'117.15
9 Abschlusskonten	190'850.00	62'650.00	206'690.00	5'150.00	427'672.94	83'831.39
90 Abschluss Erfolgsrechnung	190'850.00	62'650.00	206'690.00	5'150.00	427'672.94	83'831.39

4.2 Zusammenzug Erfolgsrechnung nach funktionaler Gliederung (1-stellige Kontenstufe)

		Aufwand	Budget 2017 Ertrag	Aufwand	Budget 2016 Ertrag	Aufwand	Rechnung 2015 Ertrag
	ERFOLGSRECHNUNG	8'426'300.00	8'426'300.00	8'514'670.00	8'514'670.00	8'896'912.69	8'896'912.69
0	Allgemeine Verwaltung Nettoaufwand	864'150.00	292'750.00 571'400.00	891'150.00	303'850.00 587'300.00	801'345.00	295'367.55 505'977.45
1	Öffentliche Ordnung und Sicherheit, Verteidigung Nettoaufwand Nettoertrag	262'100.00	188'800.00 73'300.00	198'350.00	163'400.00 34'950.00	201'298.05 16'174.80	217'472.85
2	Bildung Nettoaufwand	1'752'950.00	567'440.00 1'185'510.00	1'758'450.00	570'400.00 1'188'050.00	1'818'473.81	557'000.95 1'261'472.86
3	Kultur, Sport und Freizeit, Kirche Nettoaufwand	204'350.00	71'000.00 133'350.00	214'300.00	63'430.00 150'870.00	210'928.80	73'036.95 137'891.85
4	Gesundheit Nettoaufwand	11'200.00	11'200.00	11'750.00	11'750.00	9'346.50	9'346.50
5	Soziale Sicherheit Nettoaufwand	1'385'700.00	4'800.00 1'380'900.00	1'359'750.00	4'700.00 1'355'050.00	1'314'955.95	4'892.00 1'310'063.95
6	Verkehr und Nachrichtenübermittlung Nettoaufwand	391'250.00	62'350.00 328'900.00	393'800.00	62'050.00 331'750.00	373'817.04	68'038.25 305'778.79
7	Umweltschutz und Raumordnung Nettoaufwand	1'081'100.00	993'750.00 87'350.00	1'307'590.00	1'216'940.00 90'650.00	1'078'236.70	981'329.95 96'906.75
8	Volkswirtschaft Nettoertrag	1'629'850.00 172'050.00	1'801'900.00	1'631'050.00 167'100.00	1'798'150.00	1'690'372.19 652'288.55	2'342'660.74
9	Finanzen und Steuern Nettoertrag	843'650.00 3'599'860.00	4'443'510.00	748'480.00 3'583'270.00	4'331'750.00	1'398'138.65 2'958'974.80	4'357'113.45

5.1 Zusammenzug Investitionsrechnung nach funktionaler Gliederung (1-stellige Kontenstufe)

	Ausgaben	Budget 2017 Einnahmen	Ausgaben	Budget 2016 Einnahmen	Ausgaben	Rechnung 2015 Einnahmen
INVESTITIONSRECHNUNG	1'921'500.00	1'921'500.00	2'914'000.00	2'914'000.00	217'315.55	217'315.55
0 Allgemeine Verwaltung Nettoausgaben			232'000.00	232'000.00	9'413.85	9'413.85
2 Bildung Nettoausgaben	600'000.00	600'000.00				
3 Kultur, Sport und Freizeit, Kirche Nettoeinnahmen	1'500.00	1'500.00	1'500.00	1'500.00	1'500.00	1'500.00
6 Verkehr und Nachrichtenübermittlung Nettoausgaben	365'000.00	365'000.00	186'000.00	186'000.00	2'461.20	2'461.20
7 Umweltschutz und Raumordnung Nettoausgaben	910'000.00	910'000.00	2'145'000.00	2'145'000.00	240'610.25	6'000.00 234'610.25
8 Volkswirtschaft Nettoausgaben Nettoeinnahmen	45'000.00	45'000.00	349'500.00	349'500.00	-42'669.75 42'669.75	
9 Finanzen und Steuern Nettoeinnahmen	1'500.00 1'918'500.00	1'920'000.00	1'500.00 2'911'000.00	2'912'500.00	7'500.00 202'315.55	209'815.55

6 Eigenkapitalnachweis

Das Eigenkapital¹ wird kontenplanmässig detaillierter dargestellt als in HRM1. Insbesondere werden die Spezialfinanzierungen dem Eigenkapital zugeteilt (siehe Auswertungen auf der nächsten Seite). Aus der Neubewertung des Finanzvermögens können sich zudem Neubewertungsreserven ergeben.

Mit der Einführung von HRM2 wurde das Finanzvermögen per 1.1.2016 neu bewertet. Die **Neubewertung** richtet sich nach der Gemeindeverordnung (Anhang 1 zu Artikel 81 Absatz 3 und Ziffer 3 der Übergangsbestimmungen). Auszugsweise erfolgt die Neubewertung wie folgt:

Art des Finanzvermögens	Bilanzierung HRM2
Liegenschaften im Kanton Bern	Amtlicher Wert x Faktor 1,4
Grundstücke im Kanton Bern	1. Priorität: Fläche x Preis pro m ² 2. Priorität: Amtlicher Wert x Faktor 1,4
Kotierte Börsenwerte (Wertpapiere)	Börsenwert

Die Liegenschaften und Grundstücke können alternativ zu einem auf einer anerkannten Bewertungsmethode basierenden Verkehrswert bewertet werden. Im 2014 wurde für das Gemeindehaus Hohle 19 eine Verkehrswertschätzung durchgeführt. Bei den übrigen Vermögenswerten erfolgt die Bilanzierung gemäss obenstehender Tabelle. Die ergibt folgende Neubewertungen per 1.1.2016:

Vermögenswerte	Bisheriger Wert	Bilanzierung HRM2	Aufwertung	Bemerkung
Gemeindehaus Hohle 19 - Anteil Finanzvermögen (Ober- und Dachgeschoss)	CHF 1'100'700.—	CHF 1'362'700.—	CHF 262'000.—	Verkehrswertschätzung 2014
Land Scheueracker (Parz. 669), 32'867 m ²	CHF 1.—	CHF 164'335.—	CHF 164'334.—	Fläche x CHF 5.— (Landwirtschaftszone)
Land Mutti (Parz. 334), 22'592 m ²	CHF 1.—	CHF 0.—	CHF - 1.—	Überführung ins Verwaltungsvermögen
Land Oberfeld (Parz. 320), 3'279 m ²	CHF 1'640.—	CHF 16'395.—	CHF 14'755.—	Fläche x CHF 5.— (Landwirtschaftszone)
Land Scheueracker (Parz. 793), 1'466 m ²	CHF 1.—	CHF 146'600.—	CHF 146'599.—	Fläche x CHF 100.— (Bauland - ÜO Scheuermatt)
2'000 Namenaktien BKW AG	CHF 5'000.—	CHF 76'000.—	CHF 71'000.—	Börsenwert per 1.1.16: CHF 38.00
22'000 Namenaktien BLS AG	CHF 1.—	CHF 12'100.—	CHF 12'099.—	Börsenwert per 1.1.16: CHF 0.55
Neubewertungsreserve			CHF 670'786.—	

¹ Der Saldo aus den kumulierten Überschüssen und Defiziten der Erfolgsrechnung wird mit dem Begriff Bilanzüberschuss und -fehlbetrag bezeichnet.

6.1 Auswertungen

Nachweis über das voraussichtliche Eigenkapital per 31.12.2017

(Art. 29 Abs. 1 Bst. a) FHDV verlangt, dass die voraussichtliche Veränderung des Bilanzüberschusses oder des Bilanzfehlbetrages [SG 299] zu zeigen ist.)

Voraussichtliches Eigenkapital	Bestand per 1.1.2017	Erhöhung (+)	Reduktion (-)	Bestand 31.12.2017
29 Eigenkapital	CHF 7'856'342.51	CHF 743'250.—	CHF 111'200.—	CHF 8'488'392.51
290 Verpflichtungen (+) / Vorschüsse (-) gegenüber Spezialfinanzierungen	CHF 965'229.03	CHF 190'850.—	CHF 62'650.—	CHF 1'093'429.03
29001 SF Wasserversorgung RA	CHF 200'493.35	CHF 9'075.—	CHF 0.—	CHF 209'568.35
29002 SF Abwasserentsorgung RA	CHF 147'145.35	CHF 25'775.—	CHF 0.—	CHF 172'920.35
29003 SF Abfallentsorgung	CHF 162'142.18	CHF 0.—	CHF 20'850.—	CHF 141'292.18
29004 SF Elektrizität RA	CHF 455'448.15	CHF 156'000.—	CHF 41'800.—	CHF 569'648.15
293 Vorfinanzierungen	CHF 4'634'348.93	CHF 319'800.—	CHF 48'550.—	CHF 4'905'598.93
29300 Allgemeiner Haushalt	CHF 503'222.95	CHF 33'200.—	CHF 5'000.—	CHF 531'422.95
29301 SF Wasserversorgung WE	CHF 657'253.60	CHF 116'000.—	CHF 26'750.—	CHF 746'503.60
29302 SF Abwasserentsorgung WE	CHF 2'196'632.65	CHF 144'100.—	CHF 10'000.—	CHF 2'330'732.65
29304 SF Elektrizität WE	CHF 1'277'239.73	CHF 26'500.—	CHF 6'800.—	CHF 1'296'939.73
294 Reserven	CHF 141'980.—	CHF 232'600.—	CHF 0.—	CHF 374'580.—
29400 Zusätzliche Abschreibungen	CHF 141'980.—	CHF 232'600.—	CHF 0.—	CHF 374'580.—
296 Neubewertungsreserve Finanzvermögen	CHF 670'786.—	CHF 0.—	CHF 0.—	CHF 670'786.—
29600 Neubewertungsreserve Finanzvermögen	CHF 670'786.—	CHF 0.—	CHF 0.—	CHF 670'786.—
29601 Schwankungsreserve	CHF 0.—	CHF 0.—	CHF 0.—	CHF 0.—
299 Bilanzüberschuss/-fehlbetrag	CHF 1'443'998.55	CHF 0.—	CHF 0.—	CHF 1'443'998.55

7 Stellungnahme und Antrag der Finanz- und Volkswirtschaftskommission


Die Finanz- und Volkswirtschaftskommission beantragt dem Gemeinderat, das Budget 2017 mit einer gleichbleibenden Steueranlage von 1.75 Einheiten und einer gleichbleibenden Liegenschaftssteuer von 1.2 ‰ zu genehmigen.

Biglen, 28. September 2016

FINANZ- UND VOLKSWIRTSCHAFTSKOMMISSION

Die Präsidentin

Der Sekretär



B. Eichenberger

F. Blaser

FINANZVERWALTUNG BIGLEN

Die Finanzverwalterin



B. Siegenthaler

8 Antrag des Gemeinderates

Der Gemeinderat beantragt der Einwohnergemeindeversammlung vom 22. November 2016:

- a) Genehmigung Steueranlage für die Gemeindesteuern von 1.75 Einheiten.
- b) Genehmigung Steueranlage für die Liegenschaftssteuern von 1.2 ‰ des amtlichen Wertes.

c) Genehmigung Budget 2017 bestehend aus:

	<u>Aufwand</u>	<u>Ertrag</u>	<u>Ergebnis</u>
Allgemeiner Haushalt	CHF 5'759'050	CHF 5'759'050	CHF 0
Wasserversorgung	CHF 278'675	CHF 287'750	CHF 9'075
Abwasserentsorgung	CHF 421'175	CHF 446'950	CHF 25'775
Abfallentsorgung	CHF 200'250	CHF 179'400	CHF - 20'850
Elektrizität	CHF 1'472'300	CHF 1'586'500	CHF 114'200
Gesamthaushalt	<u>CHF 8'131'450</u>	<u>CHF 8'259'650</u>	<u>CHF 128'200</u>

Biglen, 18. Oktober 2016

GEMEINDERAT BIGLEN

Der Präsident

Der Sekretär



P. Habegger



F. Zürcher

9 Genehmigung der Einwohnergemeindeversammlung

Die Einwohnergemeindeversammlung vom 22. November 2016 hat folgenden Beschluss gefasst:

- a) Genehmigung Steueranlage für die Gemeindesteuern von 1.75 Einheiten.
- b) Genehmigung Steueranlage für die Liegenschaftssteuern von 1.2 ‰ des amtlichen Wertes.

c) Genehmigung Budget 2017 bestehend aus:


	<u>Aufwand</u>	<u>Ertrag</u>	<u>Ergebnis</u>
Allgemeiner Haushalt	CHF 5'759'050	CHF 5'759'050	CHF 0
Wasserversorgung	CHF 278'675	CHF 287'750	CHF 9'075
Abwasserentsorgung	CHF 421'175	CHF 446'950	CHF 25'775
Abfallentsorgung	CHF 200'250	CHF 179'400	CHF -20'850
Elektrizität	CHF 1'472'300	CHF 1'586'500	CHF 114'200
Gesamthaushalt	<u>CHF 8'131'450</u>	<u>CHF 8'259'650</u>	<u>CHF 128'200</u>

Biglen, 22. November 2016

EINWOHNERGEMEINDE BIGLEN

Der Präsident

Der Sekretär



P. Habegger



F. Zürcher

Sachgruppen Erfolgsrechnung

		Aufwand	Budget 2017 Ertrag	Aufwand	Budget 2016 Ertrag	Aufwand	Rechnung 2015 Ertrag
	Erfolgsrechnung	8'426'300.00	8'426'300.00	8'514'670.00	8'514'670.00	8'896'912.69	8'896'912.69
3	Aufwand	8'235'450.00		8'307'980.00		8'469'239.75	
30	Personalaufwand	1'217'000.00		1'204'000.00		1'144'651.65	
300	Behörden und Kommissionen	51'500.00		56'800.00		48'500.60	
3000	Löhne, Tag- und Sitzungsgelder an Behörden und Kommis..	51'500.00		56'800.00		48'500.60	
301	Löhne des Verwaltungs- und Betriebspersonals	925'900.00		910'700.00		894'528.15	
3010	Löhne des Verwaltungs- und Betriebspersonals	925'900.00		910'700.00		894'528.15	
304	Zulagen	7'650.00		7'000.00		4'558.00	
3040	Kinder- und Ausbildungszulagen	7'650.00		7'000.00		4'558.00	
305	Arbeitgeberbeiträge	201'800.00		204'050.00		182'343.20	
3050	AG-Beitr.AHV,IV,EO,ALV,Verwaltungskosten	61'110.00		60'880.00		57'381.35	
3052	AG-Beiträge an Pensionskassen	110'900.00		112'800.00		105'281.55	
3053	AG-Beiträge an Unfallversicherungen	8'840.00		9'220.00		8'532.20	
3054	AG-Beiträge an Familienausgleichskasse	17'600.00		17'450.00		16'321.85	
3055	AG-Beiträge an Krankentaggeldvers.	3'350.00		3'700.00		-5'173.75	
309	Übriger Personalaufwand	30'150.00		25'450.00		14'721.70	
3090	Aus- und Weiterbildung des Personals	24'750.00		21'550.00		7'765.15	
3091	Personalwerbung	700.00		700.00		1'148.85	
3099	Übriger Personalaufwand	4'700.00		3'200.00		5'807.70	
31	Sach- und übriger Betriebsaufwand	2'131'800.00		2'109'550.00		2'180'471.10	
310	Material- und Warenaufwand	1'094'790.00		1'145'150.00		1'240'110.11	
3100	Büromaterial	5'200.00		16'300.00		3'850.75	
3101	Betriebs-, Verbrauchsmaterial	943'200.00		976'750.00		1'075'962.75	
3102	Drucksachen, Publikationen	31'590.00		24'300.00		35'090.75	
3103	Fachliteratur, Zeitschriften	13'000.00		13'000.00		12'948.75	
3104	Lehrmittel	83'400.00		86'500.00		94'500.31	
3105	Lebensmittel	16'800.00		14'550.00		17'011.85	
3106	Medizinisches Material	500.00		500.00			
3109	Übriger Material- und Warenaufwand	1'100.00		13'250.00		744.95	

Sachgruppen Erfolgsrechnung

		Budget 2017		Budget 2016		Rechnung 2015	
		Aufwand	Ertrag	Aufwand	Ertrag	Aufwand	Ertrag
311	Nicht aktivierbare Anlagen	59'200.00		64'900.00		103'587.15	
3110	Büromöbel und Geräte	2'500.00		2'500.00		5'194.20	
3111	Maschinen, Geräte und Fahrzeuge	9'200.00		2'500.00		50'216.90	
3112	Kleider, Wäsche, Vorhänge	550.00		800.00		138.20	
3113	Hardware	33'100.00		18'950.00		37'182.30	
3118	Immateriellen Anlagen	5'000.00		27'000.00		3'297.00	
3119	Übrige nicht aktivierbare Anlagen	8'850.00		13'150.00		7'558.55	
312	Ver- und Entsorgung Liegenschaften Verwaltungsverm..	99'500.00		105'700.00		102'072.79	
3120	Ver- und Entsorgung Liegenschaften Verwaltungsvermögen	99'500.00		105'700.00		102'072.79	
313	Dienstleistungen und Honorare	395'900.00		326'000.00		262'401.35	
3130	Dienstleistungen Dritter	291'100.00		225'930.00		187'559.90	
3131	Planungen und Projektierungen Dritter	8'000.00		5'000.00		1'752.90	
3132	Honor.ext.Berater,Gutachter,Fachexp.etc.	35'000.00		20'500.00		17'558.55	
3133	Informatik-Nutzungsaufwand	19'150.00		28'320.00		16'816.05	
3134	Sachversicherungsprämien	35'950.00		35'950.00		30'678.25	
3136	Honorare privatärztlicher Tätigkeit	4'800.00		8'400.00		6'448.65	
3137	Steuern und Abgaben	1'900.00		1'900.00			
3139	Lehrlingsprüfungen					1'587.05	
314	Baulicher Unterhalt imf betrieblicher Unterhalt	287'700.00		278'600.00		267'124.35	
3140	Unterhalt an Grundstücken	57'000.00		61'000.00		57'886.35	
3141	Unterhalt Strassen/Verkehrswege	28'200.00		30'800.00		46'052.75	
3142	Unterhalt Wasserbau	8'000.00		7'500.00		19'240.50	
3143	Unterhalt übrige Tiefbauten	104'500.00		99'000.00		46'302.85	
3144	Unterhalt Hochbauten, Gebäude	90'000.00		80'300.00		97'641.90	
315	Unterhalt Mobilien u.immater.Anlagen	66'760.00		71'600.00		81'043.05	
3150	Unterhalt Büromöbel und Geräte	550.00		400.00		521.85	
3151	Unterh.App.,Masch.,Geräte,Fahrz.,Werkz.	23'300.00		17'500.00		24'353.80	
3153	Informatik-Unterhalt (Hardware)	3'700.00		3'700.00		973.30	
3158	Unterhalt immaterielle Anlagen	34'410.00		42'600.00		49'165.25	
3159	Unterhalt übrige mobile Anlagen	4'800.00		7'400.00		6'028.85	
316	Mieten, Leasing, Pachten, Benützungsggeb.	12'350.00		12'600.00		11'835.15	
3160	Miete und Pacht Liegenschaften	11'200.00		11'400.00		10'988.40	
3161	Mieten, Benützungskosten Anlagen	500.00		550.00			
3169	Übrige Mieten und Benützungskosten	650.00		650.00		846.75	

Sachgruppen Erfolgsrechnung

		Budget 2017		Budget 2016		Rechnung 2015	
		Aufwand	Ertrag	Aufwand	Ertrag	Aufwand	Ertrag
317	Spesenentschädigungen	45'450.00		40'400.00		33'883.75	
3170	Reisekosten und Spesen	22'050.00		22'900.00		20'077.65	
3171	Exkursionen, Schulreisen und Lager	23'400.00		17'500.00		13'806.10	
318	Wertberichtigungen auf Forderungen	29'800.00		23'600.00		48'718.55	
3180	Wertberichtigungen auf Forderungen	5'000.00		1'000.00		14'600.00	
3181	Tatsächliche Forderungsverluste	24'800.00		22'600.00		34'118.55	
319	Verschiedener Betriebsaufwand	40'350.00		41'000.00		29'694.85	
3190	Schadenersatzleistungen	500.00		600.00		180.00	
3192	Abgeltung von Rechten	4'000.00		4'000.00			
3199	Übriger Betriebsaufwand	35'850.00		36'400.00		29'514.85	
33	Abschreibungen Verwaltungsvermögen	246'800.00		239'150.00		331'230.95	
330	Sachanlagen VV	246'800.00		234'150.00		331'230.95	
3300	Planm.Abschreibungen Sachanlagen	246'800.00		234'150.00		331'230.95	
332	Abschreibungen immaterielle Anlagen			5'000.00			
3320	Planm.Abschreibungen immat.Anlagen			5'000.00			
34	Finanzaufwand	36'300.00		32'000.00		39'072.20	
340	Zinsaufwand	23'500.00		19'000.00		14'114.00	
3401	Verzins.kurzfr.Finanzverbindlichkeiten	1'500.00		500.00			
3406	Verzins.langfr.Finanzverbindlichkeiten	18'500.00		13'500.00		13'500.00	
3409	Übrige Passivzinsen	3'500.00		5'000.00		614.00	
341	Realisierte Kursverluste					1.00	
3411	Realisierte Verluste auf Sachanlagen FV					1.00	
343	Liegenschaftenaufwand Finanzvermögen	3'000.00		4'000.00		15'216.35	
3430	Baulicher Unterhalt Liegenschaften FV	1'000.00		2'500.00		14'831.75	
3431	Nicht baul.Unterhalt Liegenschaften FV	400.00		500.00		384.60	
3439	Übriger Liegenschaftsaufwand FV	1'600.00		1'000.00			
349	Verschiedener Finanzaufwand	9'800.00		9'000.00		9'740.85	
3499	Übriger Finanzaufwand	9'800.00		9'000.00		9'740.85	
35	Einlagen in Fonds und Spezialfinanzierungen	260'100.00		523'200.00		252'018.00	

Sachgruppen Erfolgsrechnung

		Budget 2017		Budget 2016		Rechnung 2015	
		Aufwand	Ertrag	Aufwand	Ertrag	Aufwand	Ertrag
350	Einlagen in Fonds u.Spez.fin.im FK					4'379.00	
3501	Einlagen in Fonds des FK					4'379.00	
351	Einlagen in Fonds u.Spez.fin.im EK	260'100.00		523'200.00		247'639.00	
3510	Einlagen in Spezialfinanzierungen EK	260'100.00		523'200.00		247'639.00	
36	Transferaufwand	3'947'150.00		3'897'550.00		3'794'427.30	
360	Ertragsanteile an Dritte	170'000.00		170'000.00		163'778.40	
3620	Ertragsanteile an Gde.u.Gde.verbände	170'000.00		170'000.00		163'778.40	
361	Entschädigungen an Gemeinwesen	2'320'800.00		2'312'750.00		2'316'775.80	
3611	Entschädigungen an Kantone u. Konkordate	1'934'350.00		1'923'400.00		1'949'957.85	
3612	Entsch.an Gde. und Gde.verbände	386'450.00		389'350.00		366'817.95	
362	Finanz- und Lastenausgleich	322'000.00		323'700.00		325'307.00	
3621	Finanz- und Lastenausgleich an Kanton	322'000.00		323'700.00		325'307.00	
363	Beiträge an Gemeinwesen und Dritte	1'134'350.00		1'091'100.00		988'566.10	
3631	Beiträge an Kantone und Konkordate	571'300.00		576'900.00		527'490.00	
3632	Beiträge an Gemeinden und Gde.verbände	259'500.00		266'800.00		245'475.50	
3634	Beiträge an öffentliche Unternehmungen	21'600.00		24'100.00		17'563.80	
3635	Beiträge an private Unternehmungen	130'500.00		157'700.00		149'934.05	
3636	Beitr.an priv.Organisat.o.Erwerbszweck	35'250.00		38'700.00		30'658.35	
3637	Beiträge an private Haushalte	116'200.00		26'900.00		17'444.40	
38	Ausserordentlicher Aufwand	292'300.00		200'530.00		603'434.60	
383	Zusätzliche Abschreibungen					516'300.00	
3839	Zusätzliche Abschreibungen VV, nicht zugeteilt					516'300.00	
389	Einlagen in das Eigenkapital	292'300.00		200'530.00		87'134.60	
3893	Einlagen in Vorfinanzierungen des EK	59'700.00		58'550.00		87'134.60	
3894	Einlagen in finanzpolitische Reserven	232'600.00		141'980.00			
39	Interne Verrechnungen	104'000.00		102'000.00		123'933.95	
390	Material- und Warenbezüge	300.00		300.00		200.00	
3900	Int.Verrechn.von Material- u.Warenbez.	300.00		300.00		200.00	

Sachgruppen Erfolgsrechnung

		Budget 2017		Budget 2016		Rechnung 2015	
		Aufwand	Ertrag	Aufwand	Ertrag	Aufwand	Ertrag
391	Dienstleistungen	82'800.00		82'800.00		97'628.75	
3910	Int.Verr.von Dienstleistungen	82'800.00		82'800.00		97'628.75	
393	Betriebs- und Verwaltungskosten	15'200.00		13'200.00		13'502.95	
3930	Int. Verr. von Betriebs- u.Verwaltungsk.	15'200.00		13'200.00		13'502.95	
394	Kalk.Zinsen u.Finanzaufwand	5'700.00		5'700.00		12'602.25	
3940	Int.Verr.von kalk.Zinsen u.Finanzaufw.	5'700.00		5'700.00		12'602.25	
4	Ertrag		8'363'650.00		8'509'520.00		8'813'081.30
40	Fiskalertrag		3'722'800.00		3'590'300.00		3'520'566.30
400	Direkte Steuern natürliche Personen		3'149'400.00		3'007'400.00		2'964'553.55
4000	Einkommenssteuern natürliche Personen		2'887'700.00		2'750'700.00		2'726'924.05
4001	Vermögenssteuern natürliche Personen		215'000.00		210'000.00		192'835.40
4002	Quellensteuern natürliche Personen		46'700.00		46'700.00		44'794.10
401	Direkte Steuern juristische Personen		86'000.00		80'500.00		92'214.60
4010	Gewinnsteuern juristische Personen		79'500.00		74'200.00		81'858.95
4011	Kapitalsteuern juristische Personen		6'500.00		6'300.00		10'355.65
402	Übrige direkte Steuern		479'000.00		494'000.00		455'748.15
4021	Grundsteuern		335'000.00		330'000.00		333'524.00
4022	Vermögensgewinnsteuern		130'000.00		150'000.00		113'681.40
4024	Erbschafts- und Schenkungssteuern		5'000.00		5'000.00		3'111.80
4029	Eingang abgeschriebene Steuern		9'000.00		9'000.00		5'430.95
403	Besitz- und Aufwandsteuern		8'400.00		8'400.00		8'050.00
4033	Hundesteuer		8'400.00		8'400.00		8'050.00
42	Entgelte		2'752'290.00		3'033'200.00		2'786'005.80
420	Ersatzabgaben		114'000.00		109'000.00		120'331.95
4200	Ersatzabgaben		114'000.00		109'000.00		120'331.95
421	Gebühren für Amtshandlungen		43'800.00		46'200.00		89'161.90
4210	Gebühren für Amtshandlungen		43'800.00		46'200.00		89'161.90

Sachgruppen Erfolgsrechnung

		Budget 2017		Budget 2016		Rechnung 2015	
		Aufwand	Ertrag	Aufwand	Ertrag	Aufwand	Ertrag
424	Benützungsgebühren u.Dienstleistungen		2'478'100.00		2'742'500.00		2'417'541.21
4240	Benützungsgebühren und Dienstleistungen		2'478'100.00		2'742'500.00		2'417'541.21
425	Erlös aus Verkäufen		26'700.00		26'400.00		27'616.00
4250	Verkäufe		26'700.00		26'400.00		27'616.00
426	Rückererstattungen		52'940.00		77'600.00		99'709.74
4260	Rückerstattungen und Kostenbeteiligungen Dritter		52'940.00		77'600.00		99'709.74
429	Übrige Entgelte		36'750.00		31'500.00		31'645.00
4290	Übrige Entgelte		36'750.00		31'500.00		31'645.00
43	Verschiedene Erträge						57'507.00
430	Verschiedene betriebliche Erträge						57'507.00
4309	Übriger betrieblicher Ertrag						57'507.00
44	Finanzertrag		107'710.00		103'880.00		109'657.50
440	Zinsertrag		23'300.00		20'600.00		23'973.90
4400	Marktwertanpassungen Wertschriften				200.00		254.75
4401	Zinsen Forderungen und Kontokorrente		15'000.00		15'000.00		14'862.10
4402	Zinsen kurzfristige Finanzanlagen		500.00		1'000.00		4'450.05
4409	Übrige Zinsen von Finanzvermögen		7'800.00		4'400.00		4'407.00
441	Realisierte Gewinne FV						646.40
4410	Gew.aus Verkäufen von Finanzanlagen FV						646.40
442	Beteiligungsertrag FV		3'200.00		3'000.00		
4420	Dividenden		3'200.00		3'000.00		
443	Liegenschaftenertrag FV		63'800.00		63'750.00		63'771.25
4430	Pacht- und Mietzinse Liegenschaften FV		56'000.00		55'950.00		56'035.00
4439	Übriger Liegenschaftsertrag FV		7'800.00		7'800.00		7'736.25
445	Finanzertrag a.Darlehen u.Beteil.VV		60.00		100.00		102.50
4450	Erträge aus Darlehen VV		60.00		100.00		102.50
447	Liegenschaftenertrag VV		17'350.00		16'430.00		21'163.45
4470	Pacht- und Mietzinse Liegenschaften VV		15'350.00		14'430.00		18'683.45

Sachgruppen Erfolgsrechnung

		Budget 2017		Budget 2016		Rechnung 2015	
		Aufwand	Ertrag	Aufwand	Ertrag	Aufwand	Ertrag
4472	Vergüt.für Benützigungen Liegenschaften VV		2'000.00		2'000.00		2'130.00
4479	Übrige Erträge Liegenschaften VV						350.00
45	Entnahmen Fonds u.Spezialfinanzierungen		59'550.00		27'200.00		12'068.95
450	Entnahmen aus Fonds u.Spez.fin.FK		22'800.00				
4501	Entnahmen aus Fonds des FK		22'800.00				
451	Entnahmen aus Fonds u.Spez.fin.EK		36'750.00		27'200.00		12'068.95
4510	Entnahmen aus Spezialfinanzierungen d.EK		36'750.00		27'200.00		12'068.95
46	Transferertrag		1'605'500.00		1'638'540.00		1'588'389.90
460	Ertragsanteile		170'000.00		170'000.00		163'778.40
4602	Anteil an Gemeinderträgen u. Erträgen Gde.verb.		170'000.00		170'000.00		163'778.40
461	Entschädigungen von Gemeinwesen		758'750.00		772'950.00		742'594.70
4611	Entsch. von Kantonen u. Konkordaten		12'400.00		11'800.00		1'846.00
4612	Entsch.v.Gemeinden u.Gde.verbänden		746'350.00		761'150.00		740'748.70
462	Finanz- und Lastenausgleich		630'900.00		654'600.00		631'074.00
4621	Finanz- u.Lastenausgl. v.Kantonen u.Konkordaten		176'400.00		194'900.00		185'569.00
4622	Finanz-u.Lastenausgl.v.Gde.u.Gde.verbänden		454'500.00		459'700.00		445'505.00
463	Beiträge von Gemeinwesen und Dritten		45'200.00		40'990.00		50'181.10
4631	Beiträge von Kantonen u. Konkordaten		18'600.00		11'350.00		7'405.30
4632	Beiträge von Gemeinden u.Gde.verbänden		26'600.00		29'640.00		42'775.80
469	Übriger Transferertrag		650.00				761.70
4699	Rückverteilungen		650.00				761.70
48	Ausserordentlicher Ertrag		11'800.00		14'400.00		530'768.70
489	Entnahmen aus dem Eigenkapital		11'800.00		14'400.00		530'768.70
4893	Entnahmen aus Vorfinanzierungen des EK		11'800.00		14'400.00		530'768.70
49	Interne Verrechnungen		104'000.00		102'000.00		208'117.15
490	Material- und Warenbezüge		300.00		300.00		200.00
4900	Int. Verr. von Material- u. Warenbezügen		300.00		300.00		200.00

Sachgruppen Erfolgsrechnung

		Budget 2017		Budget 2016		Rechnung 2015	
		Aufwand	Ertrag	Aufwand	Ertrag	Aufwand	Ertrag
491	Dienstleistungen		82'800.00		82'800.00		84'628.75
4910	Int.Verr.von Dienstleistungen		82'800.00		82'800.00		84'628.75
493	Betriebs- und Verwaltungskosten		15'200.00		13'200.00		13'502.95
4930	Int.Verr.von Betriebs- u.Verwaltungsk.		15'200.00		13'200.00		13'502.95
494	Kalk. Zinsen und Finanzaufwand		5'700.00		5'700.00		8'195.25
4940	Int. Verr. v. kalk. Zinsen und Finanzaufwand		5'700.00		5'700.00		8'195.25
495	Planmässige u. ausserplanässige Abschreibungen						101'590.20
4950	Int.Verr.v.planm.u.ausserplan.Abschreibungen						101'590.20
9	Abschlusskonten	190'850.00	62'650.00	206'690.00	5'150.00	427'672.94	83'831.39
90	Abschluss Erfolgsrechnung	190'850.00	62'650.00	206'690.00	5'150.00	427'672.94	83'831.39
900	Abschluss Allgemeiner Haushalt					206'110.80	
9000	Ertragsüberschuss					206'110.80	
901	Abschluss Spezialfinanzierungen und Fonds im EK	190'850.00	62'650.00	206'690.00	5'150.00	221'562.14	83'831.39
9010	Abschluss SF und Fonds im EK, Ertragsüberschuss	190'850.00		206'690.00		221'562.14	
9011	Abschluss SF und Fonds im EK, Aufwandüberschuss		62'650.00		5'150.00		83'831.39

Erfolgsrechnung (funktionale Gliederung)

		Aufwand	Budget 2017 Ertrag	Aufwand	Budget 2016 Ertrag	Aufwand	Rechnung 2015 Ertrag
ERFOLGSRECHNUNG		8'426'300.00	8'426'300.00	8'514'670.00	8'514'670.00	8'896'912.69	8'896'912.69
0	Allgemeine Verwaltung	864'150.00	292'750.00	891'150.00	303'850.00	801'345.00	295'367.55
	Nettoaufwand		571'400.00		587'300.00		505'977.45
01	Legislative und Exekutive	106'300.00		107'300.00		94'809.15	
	Nettoaufwand		106'300.00		107'300.00		94'809.15
011	Legislative	16'800.00		19'400.00		19'891.15	
	Nettoaufwand		16'800.00		19'400.00		19'891.15
0110	Legislative	16'800.00		19'400.00		19'891.15	
3000.01	Löhne, Tag- und Sitzungsgelder an Behörden und Kommissionen	2'400.00		2'400.00		4'094.80	
3050.01	AG-Beiträge AHV, IV, EO, ALV, Verwaltungskosten	30.00				17.25	
3053.01	AG-Beiträge an Unfallversicherungen	10.00		50.00		6.25	
3054.01	AG-Beiträge an Familienausgleichskasse	10.00				4.85	
3100.01	Büromaterial			2'000.00			
3102.01	Drucksachen, Publikationen	2'700.00		2'600.00		2'526.10	
3130.01	Dienstleistungen Dritter	3'500.00		3'600.00		6'337.65	
3132.01	Honorare externe Berater, Gutachter, Fachexperten	7'000.00		7'500.00		5'508.00	
3158.01	Unterhalt immaterielle Anlagen (Software)	200.00		200.00		188.20	
3170.01	Reisekosten und Spesen	950.00		1'050.00		1'208.05	
012	Exekutive	89'500.00		87'900.00		74'918.00	
	Nettoaufwand		89'500.00		87'900.00		74'918.00
0120	Exekutive	89'500.00		87'900.00		74'918.00	
3000.01	Löhne, Tag- und Sitzungsgelder an Behörden und Kommissionen	43'500.00		44'000.00		40'782.05	
3050.01	AG-Beiträge AHV, IV, EO, ALV, Verwaltungskosten	2'500.00		2'500.00		2'187.75	
3053.01	AG-Beiträge an Unfallversicherungen	50.00		50.00		40.15	
3054.01	AG-Beiträge an Familienausgleichskasse	700.00		700.00		619.85	
3090.01	Aus- und Weiterbildung des Personals	3'250.00		1'500.00		200.00	
3099.01	Übriger Personalaufwand	2'500.00		2'000.00			
3170.01	Reisekosten und Spesen	12'000.00		12'500.00		11'658.90	
3199.01	Gemeinderatskredit	25'000.00		24'650.00		19'429.30	
02	Allgemeine Dienste	757'850.00	292'750.00	783'850.00	303'850.00	706'535.85	295'367.55

Erfolgsrechnung (funktionale Gliederung)

		Budget 2017		Budget 2016		Rechnung 2015	
		Aufwand	Ertrag	Aufwand	Ertrag	Aufwand	Ertrag
Nettoaufwand			465'100.00		480'000.00		411'168.30
022	Allgemeine Dienste	726'250.00	281'750.00	732'550.00	294'850.00	684'157.75	285'899.80
	Nettoaufwand		444'500.00		437'700.00		398'257.95
0220	Allgemeine Dienste, übrige	726'250.00	281'750.00	732'550.00	294'850.00	684'157.75	285'899.80
3010.01	Löhne Verwaltungs- und Betriebspersonal	466'800.00		456'600.00		442'129.40	
3040.01	Kinder- und Ausbildungszulagen	1'500.00				1'750.00	
3050.01	AG-Beiträge AHV, IV, EO, ALV, Verwaltungskosten	29'500.00		29'000.00		27'864.40	
3052.01	AG-Beiträge an Pensionskassen	75'600.00		75'500.00		68'632.65	
3053.01	AG-Beiträge an Unfallversicherungen	4'550.00		4'500.00		4'371.60	
3054.01	AG-Beiträge an Familienausgleichskasse	8'400.00		8'200.00		7'958.35	
3055.01	AG-Beiträge an Krankentaggeldversicherungen	1'900.00		2'000.00		1'821.30	
3090.01	Aus- und Weiterbildung des Personals	10'700.00		10'500.00		4'566.15	
3091.01	Personalwerbung					1'148.85	
3099.01	Übriger Personalaufwand	500.00		500.00		5'256.90	
3100.01	Büromaterial	4'600.00		13'600.00		3'466.75	
3101.01	Betriebs- und Verbrauchsmaterial	200.00		400.00		39.30	
3102.01	Drucksachen, Publikationen	8'100.00		1'000.00		9'181.30	
3103.01	Bücher, Fachliteratur, Zeitschriften	1'000.00		1'000.00		979.00	
3105.01	Lebensmittel	1'200.00		1'550.00		1'167.25	
3110.01	Anschaffung Büromobiliar und -geräte	2'500.00		2'500.00		4'260.30	
3113.01	Anschaffung IT-Geräte und Drucker (Hardware)	7'500.00		1'500.00		929.00	
3118.01	Anschaffung Software und Lizenzen	3'000.00		27'000.00		3'297.00	
3130.01	Dienstleistungen Dritter	15'800.00		15'800.00		17'708.35	
3132.01	Honorare externe Berater, Gutachter, Fachexperten	10'000.00					
3133.01	Informatik-Nutzungsaufwand	15'200.00		24'500.00		16'590.10	
3134.01	Sach- und Haftpflichtversicherungsprämien	1'700.00		1'700.00		1'682.75	
3150.01	Unterhalt Büromobiliar und -geräte	550.00		400.00		521.85	
3153.01	Unterhalt IT-Geräte, Drucker (Hardware)	200.00		200.00			
3158.01	Unterhalt immaterielle Anlagen (Software)	26'600.00		26'500.00		31'098.80	
3170.01	Reisekosten und Spesen	1'350.00		1'300.00		1'136.90	
3611.01	Entschädigungen an Kantone und Konkordate	27'300.00		26'800.00		26'599.50	
4210.01	Gebühren für Amtshandlungen		2'300.00		2'500.00		2'842.50
4260.01	Rückerstattungen Dritter		39'000.00		51'000.00		42'561.30
4611.01	Entschädigungen von Kantonen und Konkordaten		1'900.00		1'800.00		1'846.00
4612.02	Entschädigungen gemeindeintern (Verrechnungen SF)		175'750.00		176'750.00		175'750.00
4910.01	Interne Verrechnung von Dienstleistungen		62'800.00		62'800.00		62'900.00
029	Verwaltungsliegenschaften	31'600.00	11'000.00	51'300.00	9'000.00	22'378.10	9'467.75

Erfolgsrechnung (funktionale Gliederung)

		Budget 2017		Budget 2016		Rechnung 2015	
		Aufwand	Ertrag	Aufwand	Ertrag	Aufwand	Ertrag
Nettoaufwand			20'600.00		42'300.00		12'910.35
0290	Verwaltungsliegenschaften	31'600.00	11'000.00	51'300.00	9'000.00	22'378.10	9'467.75
3010.01	Löhne Verwaltungs- und Betriebspersonal	12'800.00		12'800.00		12'567.25	
3050.01	AG-Beiträge AHV, IV, EO, ALV, Verwaltungskosten	850.00		850.00		756.65	
3053.01	AG-Beiträge an Unfallversicherungen	100.00		70.00		71.70	
3054.01	AG-Beiträge an Familienausgleichskasse	250.00		250.00		237.05	
3055.01	AG-Beiträge an Krankentaggeldversicherungen	50.00		30.00		28.20	
3101.01	Betriebs- und Verbrauchsmaterial	500.00		400.00		545.90	
3120.01	Heizmaterial, Energie, Wasser, Abwasser, Kehricht	5'000.00		10'000.00		4'289.65	
3134.01	Sach- und Haftpflichtversicherungsprämien	1'650.00		1'900.00		1'822.95	
3144.01	Unterhalt Hochbauten, Gebäude	2'400.00		17'500.00		2'058.75	
3151.01	Unterhalt Maschinen, Geräte und Fahrzeuge			500.00			
3300.41	Planmässige Abschreibungen Hochbauten	8'000.00		7'000.00			
4472.01	Vergütung für Benützung Liegenschaften VV						160.00
4930.01	Interne Verrechnung von Betriebs- und Verwaltungskosten		11'000.00		9'000.00		9'307.75
1	Öffentliche Ordnung und Sicherheit, Verteidigung	262'100.00	188'800.00	198'350.00	163'400.00	201'298.05	217'472.85
	Nettoaufwand		73'300.00		34'950.00		
	Nettoertrag					16'174.80	
11	Öffentliche Sicherheit	10'000.00		10'000.00		7'910.40	
	Nettoaufwand		10'000.00		10'000.00		7'910.40
111	Polizei	10'000.00		10'000.00		7'910.40	
	Nettoaufwand		10'000.00		10'000.00		7'910.40
1110	Polizei	10'000.00		10'000.00		7'910.40	
3130.01	Dienstleistungen Dritter	10'000.00		10'000.00		7'910.40	
14	Allgemeines Rechtswesen	41'150.00	42'800.00	39'450.00	45'200.00	36'419.05	87'516.70
	Nettoertrag	1'650.00		5'750.00		51'097.65	
140	Allgemeines Rechtswesen	41'150.00	42'800.00	39'450.00	45'200.00	36'419.05	87'516.70
	Nettoertrag	1'650.00		5'750.00		51'097.65	
1400	Allgemeines Rechtswesen	41'150.00	42'800.00	39'450.00	45'200.00	36'419.05	87'516.70
3130.01	Dienstleistungen Dritter	20'300.00		18'600.00		21'733.00	
3130.02	Nachführung Vermessungswerk	5'000.00		5'000.00		3'147.75	
3133.01	Informatik-Nutzungsaufwand	850.00		850.00			

Erfolgsrechnung (funktionale Gliederung)

		Budget 2017		Budget 2016		Rechnung 2015	
		Aufwand	Ertrag	Aufwand	Ertrag	Aufwand	Ertrag
3611.01	Entschädigungen an Kantone und Konkordate	15'000.00		15'000.00		11'538.30	
4210.01	Gebühren für Amtshandlungen		41'500.00		43'700.00		86'319.40
4631.01	Beiträge von Kantonen und Konkordaten		1'300.00		1'500.00		1'197.30
15	Feuerwehr	149'300.00	117'700.00	109'350.00	112'700.00	116'385.50	119'633.05
	Nettoaufwand		31'600.00				
	Nettoertrag			3'350.00		3'247.55	
150	Feuerwehr	149'300.00	117'700.00	109'350.00	112'700.00	116'385.50	119'633.05
	Nettoaufwand		31'600.00				
	Nettoertrag			3'350.00		3'247.55	
1500	Feuerwehr	149'300.00	117'700.00	109'350.00	112'700.00	116'385.50	119'633.05
3134.01	Sach- und Haftpflichtversicherungsprämien	300.00		350.00		321.30	
3144.01	Unterhalt Hochbauten, Gebäude	35'000.00				111.25	
3181.01	Tatsächliche Forderungsverluste	3'000.00		1'000.00		3'222.60	
3612.01	Entschädigungen an Gemeinden und Gemeindeverbände	106'800.00		103'800.00		108'535.15	
3930.01	Interne Verrechnung von Betriebs- und Verwaltungskosten	4'200.00		4'200.00		4'195.20	
4200.01	Ersatzabgaben		114'000.00		109'000.00		115'952.95
4470.01	Pacht- und Mietzinse Liegenschaften VV		3'700.00		3'700.00		3'680.10
16	Verteidigung	61'650.00	28'300.00	39'550.00	5'500.00	40'583.10	10'323.10
	Nettoaufwand		33'350.00		34'050.00		30'260.00
161	Militärische Verteidigung	2'650.00		2'750.00		2'111.25	
	Nettoaufwand		2'650.00		2'750.00		2'111.25
1610	Militärische Verteidigung	2'650.00		2'750.00		2'111.25	
3134.01	Sach- und Haftpflichtversicherungsprämien	50.00		50.00		42.75	
3144.01	Unterhalt Hochbauten, Gebäude	600.00		600.00		388.50	
3190.01	Schadenersatzleistungen (Überschussentschädigung)	500.00		600.00		180.00	
3636.01	Beiträge an private Organisationen ohne Erwerbszweck	1'500.00		1'500.00		1'500.00	
162	Zivile Verteidigung	59'000.00	28'300.00	36'800.00	5'500.00	38'471.85	10'323.10
	Nettoaufwand		30'700.00		31'300.00		28'148.75
1620	Zivilschutz	59'000.00	28'300.00	36'800.00	5'500.00	38'471.85	10'323.10
3120.01	Heizmaterial, Energie, Wasser, Abwasser, Kehricht	900.00		800.00		830.50	
3130.01	Dienstleistungen Dritter	24'500.00		600.00		602.30	
3134.01	Sach- und Haftpflichtversicherungsprämien	800.00		800.00		775.50	

Erfolgsrechnung (funktionale Gliederung)

		Budget 2017		Budget 2016		Rechnung 2015	
		Aufwand	Ertrag	Aufwand	Ertrag	Aufwand	Ertrag
3144.01	Unterhalt Hochbauten, Gebäude	800.00		1'000.00		286.20	
3151.01	Unterhalt Maschinen, Geräte und Fahrzeuge					778.25	
3501.01	Einlage in Fonds FK Schutzrauersatzabgaben					4'379.00	
3612.01	Entschädigungen an Gemeinden und Gemeindeverbände	32'000.00		33'600.00		30'820.10	
4200.01	Ersatzabgaben						4'379.00
4470.01	Pacht- und Mietzinse Liegenschaften VV		500.00		500.00		974.10
4472.01	Vergütung für Benützungen Liegenschaften VV		2'000.00		2'000.00		1'970.00
4501.01	Entnahme aus Fonds FK Schutzrauersatzabgaben		22'800.00				
4631.01	Beiträge von Kantonen und Konkordaten		3'000.00		3'000.00		3'000.00
2	Bildung	1'752'950.00	567'440.00	1'758'450.00	570'400.00	1'818'473.81	557'000.95
	Nettoaufwand		1'185'510.00		1'188'050.00		1'261'472.86
21	Obligatorische Schule	1'752'050.00	567'440.00	1'757'550.00	570'400.00	1'817'573.81	557'000.95
	Nettoaufwand		1'184'610.00		1'187'150.00		1'260'572.86
211	Eingangsstufe	112'950.00		99'800.00		111'662.65	
	Nettoaufwand		112'950.00		99'800.00		111'662.65
2110	Kindergarten	112'950.00		99'800.00		111'662.65	
3090.01	Aus- und Weiterbildung des Personals	450.00		450.00			
3104.01	Schulmaterial und Lehrmittel	8'200.00		7'100.00		6'203.20	
3113.01	Anschaffung IT-Geräte und Drucker (Hardware)	2'400.00		2'200.00			
3119.01	Übrige Anschaffungen	1'200.00		3'800.00		4'728.05	
3130.01	Dienstleistungen Dritter	1'000.00		1'000.00		889.80	
3134.01	Sach- und Haftpflichtversicherungsprämien	100.00		50.00		1'110.35	
3159.01	Unterhalt übrige Mobilien	200.00		200.00			
3171.01	Schulreisen, Exkursionen, Lager	200.00					
3611.02	Lastenausgleichsbeiträge an Kanton	99'200.00		85'000.00		98'731.25	
212	Primarstufe	611'900.00	236'340.00	601'000.00	242'200.00	612'563.15	241'249.95
	Nettoaufwand		375'560.00		358'800.00		371'313.20
2120	Primarstufe	611'900.00	236'340.00	601'000.00	242'200.00	612'563.15	241'249.95
3090.01	Aus- und Weiterbildung des Personals	3'150.00		3'000.00		365.30	
3104.01	Schulmaterial und Lehrmittel	29'000.00		30'100.00		30'349.82	
3104.02	Schulmaterial und Lehrmittel IBEM-Region	5'000.00		5'000.00		3'441.43	
3104.03	Schulmaterial Werken	6'200.00		6'500.00		7'402.85	
3113.01	Anschaffung IT-Geräte und Drucker (Hardware)	6'900.00		4'750.00		21'694.90	
3118.01	Anschaffung Software und Lizenzen	1'000.00					

Erfolgsrechnung (funktionale Gliederung)

		Budget 2017		Budget 2016		Rechnung 2015	
		Aufwand	Ertrag	Aufwand	Ertrag	Aufwand	Ertrag
3119.01	Übrige Anschaffungen	350.00		1'250.00			
3130.01	Dienstleistungen Dritter	3'000.00		3'500.00		1'736.20	
3134.01	Sach- und Haftpflichtversicherungsprämien	1'100.00		200.00		956.85	
3153.01	Unterhalt IT-Geräte, Drucker (Hardware)	1'000.00		1'000.00			
3159.01	Unterhalt übrige Mobilien	1'400.00		1'000.00		2'148.40	
3170.02	Schülertransporte			500.00		420.75	
3171.01	Schulreisen, Exkursionen, Lager	11'000.00		3'500.00		5'389.15	
3611.02	Lastenausgleichsbeiträge an Kanton	540'600.00		535'600.00		534'417.00	
3612.01	Entschädigungen an Gemeinden und Gemeindeverbände	2'100.00		5'000.00		4'240.50	
3637.01	Beiträge an private Haushalte	100.00		100.00			
4260.01	Rückerstattungen Dritter		3'040.00		3'200.00		
4612.01	Entschädigungen von Gemeinden und Gemeindeverbänden		233'300.00		239'000.00		241'249.95
213	Oberstufe	526'100.00	327'800.00	548'900.00	324'900.00	567'007.46	315'961.00
	Nettoaufwand		198'300.00		224'000.00		251'046.46
2130	Sekundarstufe I	526'100.00	327'800.00	548'900.00	324'900.00	567'007.46	315'961.00
3090.01	Aus- und Weiterbildung des Personals	1'200.00		1'500.00		1'047.40	
3104.01	Schulmaterial und Lehrmittel	24'400.00		27'000.00		35'163.86	
3104.03	Schulmaterial Werken	6'600.00		7'500.00		7'869.90	
3104.04	Schulmaterial und Lehrmittel Hauswirtschaft	4'000.00		3'300.00		4'069.25	
3105.01	Lebensmittel	15'600.00		13'000.00		15'844.60	
3113.01	Anschaffung IT-Geräte und Drucker (Hardware)	16'300.00		10'500.00		14'558.40	
3118.01	Anschaffung Software und Lizenzen	1'000.00					
3119.01	Übrige Anschaffungen	4'300.00		1'800.00		252.70	
3130.01	Dienstleistungen Dritter	3'000.00		5'000.00		2'261.40	
3134.01	Sach- und Haftpflichtversicherungsprämien	900.00		200.00		796.60	
3153.01	Unterhalt IT-Geräte, Drucker (Hardware)	2'500.00		2'500.00		973.30	
3159.01	Unterhalt übrige Mobilien	500.00		500.00		1'302.15	
3170.02	Schülertransporte	5'000.00		5'100.00		4'551.75	
3171.01	Schulreisen, Exkursionen, Lager	12'200.00		14'000.00		8'416.95	
3611.02	Lastenausgleichsbeiträge an Kanton	368'500.00		403'500.00		430'514.75	
3612.01	Entschädigungen an Gemeinden und Gemeindeverbände	60'000.00		53'400.00		39'384.45	
3637.01	Beiträge an private Haushalte	100.00		100.00			
4612.01	Entschädigungen von Gemeinden und Gemeindeverbänden		327'800.00		324'900.00		315'961.00
214	Musikschulen	36'500.00		35'000.00		35'409.55	
	Nettoaufwand		36'500.00		35'000.00		35'409.55
2140	Musikschule	36'500.00		35'000.00		35'409.55	

Erfolgsrechnung (funktionale Gliederung)

		Budget 2017		Budget 2016		Rechnung 2015	
		Aufwand	Ertrag	Aufwand	Ertrag	Aufwand	Ertrag
3635.01	Beiträge an private Unternehmungen	36'500.00		35'000.00		35'409.55	
217	Schulliegenschaften	401'200.00	3'300.00	411'550.00	3'300.00	439'468.00	-210.00
	Nettoaufwand		397'900.00		408'250.00		439'678.00
2170	Schulliegenschaften	401'200.00	3'300.00	411'550.00	3'300.00	439'468.00	-210.00
3010.01	Löhne Verwaltungs- und Betriebspersonal	219'300.00		217'800.00		213'896.90	
3040.01	Kinder- und Ausbildungszulagen	2'500.00		2'200.00		2'160.00	
3050.01	AG-Beiträge AHV, IV, EO, ALV, Verwaltungskosten	13'900.00		14'000.00		13'362.40	
3052.01	AG-Beiträge an Pensionskassen	24'500.00		22'100.00		21'733.80	
3053.01	AG-Beiträge an Unfallversicherungen	2'100.00		2'050.00		1'969.15	
3054.01	AG-Beiträge an Familienausgleichskasse	4'000.00		4'000.00		3'763.45	
3055.01	AG-Beiträge an Krankentaggeldversicherungen	800.00		750.00		723.80	
3090.01	Aus- und Weiterbildung des Personals	600.00				250.00	
3099.01	Übriger Personalaufwand	500.00					
3101.01	Betriebs- und Verbrauchsmaterial	12'000.00		15'000.00		9'761.40	
3110.01	Anschaffung Büromobiliar und -geräte					933.90	
3111.01	Anschaffung Maschinen, Geräte und Fahrzeuge	7'400.00				27'709.10	
3119.01	Übrige Anschaffungen	3'000.00		5'300.00		2'577.80	
3120.01	Heizmaterial, Energie, Wasser, Abwasser, Kehricht	53'000.00		56'500.00		40'387.55	
3130.01	Dienstleistungen Dritter	200.00		200.00		317.20	
3134.01	Sach- und Haftpflichtversicherungsprämien	10'600.00		11'750.00		9'453.65	
3144.01	Unterhalt Hochbauten, Gebäude	28'500.00		43'600.00		73'426.85	
3151.01	Unterhalt Maschinen, Geräte und Fahrzeuge	5'000.00					
3159.01	Unterhalt übrige Mobilien	2'700.00		5'700.00		2'578.30	
3635.01	Beiträge an private Unternehmungen	10'600.00		10'600.00		10'515.00	
3910.01	Interne Verrechnung von Dienstleistungen					3'947.75	
4240.01	Benützungsgebühren und Dienstleistungen		2'000.00		2'000.00		2'100.00
4631.01	Beiträge von Kantonen und Konkordaten		1'000.00		1'000.00		-2'510.00
4900.01	Interne Verrechnung von Material und Warenbezügen		300.00		300.00		200.00
218	Tagesbetreuung	2'000.00				1'964.15	
	Nettoaufwand		2'000.00				1'964.15
2180	Tagesbetreuung	2'000.00				1'964.15	
3930.01	Interne Verrechnung von Betriebs- und Verwaltungskosten	2'000.00				1'964.15	
219	Obligatorische Schule	61'400.00		61'300.00		49'498.85	
	Nettoaufwand		61'400.00		61'300.00		49'498.85

Erfolgsrechnung (funktionale Gliederung)

		Budget 2017		Budget 2016		Rechnung 2015	
		Aufwand	Ertrag	Aufwand	Ertrag	Aufwand	Ertrag
2190	Schulleitung und Schulverwaltung	39'400.00		43'900.00		32'587.65	
3000.01	Löhne, Tag- und Sitzungsgelder an Behörden und Kommissionen	5'000.00		9'500.00		3'383.75	
3010.01	Löhne Verwaltungs- und Betriebspersonal	24'500.00		22'700.00		22'768.05	
3040.01	Kinder- und Ausbildungszulagen	650.00		700.00		648.00	
3050.01	AG-Beiträge AHV, IV, EO, ALV, Verwaltungskosten	1'500.00		1'500.00		1'446.30	
3052.01	AG-Beiträge an Pensionskassen	1'800.00		1'800.00		1'764.60	
3053.01	AG-Beiträge an Unfallversicherungen	250.00		250.00		223.85	
3054.01	AG-Beiträge an Familienausgleichskasse	500.00		500.00		409.85	
3055.01	AG-Beiträge an Krankentaggeldversicherungen	100.00		150.00		101.65	
3090.01	Aus- und Weiterbildung des Personals	1'000.00		1'300.00			
3099.01	Übriger Personalaufwand	1'000.00		700.00		443.30	
3130.01	Dienstleistungen Dritter	100.00		100.00		799.30	
3131.01	Planungen und Projektierungen Dritter	2'000.00		4'000.00			
3170.01	Reisekosten und Spesen	1'000.00		700.00		599.00	
2197	Schulsozialdienst	22'000.00		17'400.00		16'911.20	
3632.01	Beiträge an Gemeinden und Gemeindeverbände	22'000.00		17'400.00		16'911.20	
29	Übriges Bildungswesen	900.00		900.00		900.00	
	Nettoaufwand		900.00		900.00		900.00
299	Bildung	900.00		900.00		900.00	
	Nettoaufwand		900.00		900.00		900.00
2991	Erwachsenenbildung	900.00		900.00		900.00	
3636.01	Beiträge an private Organisationen ohne Erwerbszweck	900.00		900.00		900.00	
3	Kultur, Sport und Freizeit, Kirche	204'350.00	71'000.00	214'300.00	63'430.00	210'928.80	73'036.95
	Nettoaufwand		133'350.00		150'870.00		137'891.85
31	Kulturerbe	400.00	3'650.00	400.00	3'630.00	382.30	3'980.00
	Nettoertrag	3'250.00		3'230.00		3'597.70	
312	Denkmalpflege und Heimatschutz	400.00	3'650.00	400.00	3'630.00	382.30	3'980.00
	Nettoertrag	3'250.00		3'230.00		3'597.70	
3121	Zehntspeicher	400.00	3'650.00	400.00	3'630.00	382.30	3'980.00
3134.01	Sach- und Haftpflichtversicherungsprämien	400.00		400.00		382.30	
4470.01	Pacht- und Mietzinse Liegenschaften VV		3'650.00		3'630.00		3'630.00

Erfolgsrechnung (funktionale Gliederung)

		Budget 2017		Budget 2016		Rechnung 2015	
		Aufwand	Ertrag	Aufwand	Ertrag	Aufwand	Ertrag
4479.01	Übriger Liegenschaftsertrag VV						350.00
32	Kultur, übrige	48'550.00	20'500.00	65'850.00	20'500.00	43'252.00	21'641.00
	Nettoaufwand		28'050.00		45'350.00		21'611.00
321	Bibliotheken	25'000.00	4'900.00	23'550.00	4'900.00	22'823.70	6'005.00
	Nettoaufwand		20'100.00		18'650.00		16'818.70
3210	Bibliotheken	25'000.00	4'900.00	23'550.00	4'900.00	22'823.70	6'005.00
3010.01	Löhne Verwaltungs- und Betriebspersonal	9'000.00		8'500.00		8'655.60	
3050.01	AG-Beiträge AHV, IV, EO, ALV, Verwaltungskosten	500.00		550.00		316.65	
3053.01	AG-Beiträge an Unfallversicherungen	50.00		50.00		13.05	
3054.01	AG-Beiträge an Familienausgleichskasse	150.00		150.00		89.70	
3090.01	Aus- und Weiterbildung des Personals	300.00		300.00			
3100.01	Büromaterial	600.00		700.00		384.00	
3103.01	Bücher, Fachliteratur, Zeitschriften	12'000.00		12'000.00		11'969.75	
3109.01	Übriger Material- und Warenaufwand	200.00		300.00		219.95	
3130.01	Dienstleistungen Dritter	1'900.00		700.00		875.00	
3612.01	Entschädigungen an Gemeinden und Gemeindeverbände	300.00		300.00		300.00	
4240.01	Benützungsgebühren und Dienstleistungen		4'500.00		4'500.00		5'190.00
4260.01	Rückerstattungen Dritter						815.00
4632.01	Beiträge von Gemeinden		400.00		400.00		
322	Konzert und Theater	2'750.00		10'250.00		2'750.00	
	Nettoaufwand		2'750.00		10'250.00		2'750.00
3220	Konzert und Theater	2'750.00		10'250.00		2'750.00	
3636.01	Beiträge an private Organisationen ohne Erwerbszweck	2'750.00		10'250.00		2'750.00	
329	Kultur	20'800.00	15'600.00	32'050.00	15'600.00	17'678.30	15'636.00
	Nettoaufwand		5'200.00		16'450.00		2'042.30
3290	Übrige Kultur	20'800.00	15'600.00	32'050.00	15'600.00	17'678.30	15'636.00
3109.01	Übriger Material- und Warenaufwand	900.00		12'950.00		525.00	
3130.01	Dienstleistungen Dritter	1'300.00		1'000.00			
3634.01	Beiträge an öffentliche Unternehmungen	11'600.00		11'600.00		7'997.30	
3636.01	Beiträge an private Organisationen ohne Erwerbszweck	7'000.00		6'500.00		9'156.00	
4250.01	Verkaufserlöse		100.00		100.00		161.00
4290.01	Übrige Entgelte		15'500.00		15'500.00		15'475.00

Erfolgsrechnung (funktionale Gliederung)

		Budget 2017		Budget 2016		Rechnung 2015	
		Aufwand	Ertrag	Aufwand	Ertrag	Aufwand	Ertrag
33	Medien	31'700.00	21'250.00	31'000.00	19'500.00	32'500.20	19'666.00
	Nettoaufwand		10'450.00		11'500.00		12'834.20
332	Massenmedien	31'700.00	21'250.00	31'000.00	19'500.00	32'500.20	19'666.00
	Nettoaufwand		10'450.00		11'500.00		12'834.20
3320	Massenmedien	31'700.00	21'250.00	31'000.00	19'500.00	32'500.20	19'666.00
3102.01	Drucksachen, Publikationen	19'500.00		19'500.00		20'927.50	
3130.01	Dienstleistungen Dritter	12'000.00		11'500.00		11'572.70	
3158.01	Unterhalt immaterielle Anlagen (Software)	200.00					
4260.01	Rückerstattungen Dritter				3'500.00		3'496.00
4290.01	Übrige Entgelte		21'250.00		16'000.00		16'170.00
34	Sport und Freizeit	123'700.00	25'600.00	117'050.00	19'800.00	134'794.30	27'749.95
	Nettoaufwand		98'100.00		97'250.00		107'044.35
341	Sport	117'600.00	25'400.00	114'500.00	19'500.00	133'984.55	27'569.95
	Nettoaufwand		92'200.00		95'000.00		106'414.60
3410	Sport	4'750.00		4'500.00		4'500.00	
3636.01	Beiträge an private Organisationen ohne Erwerbszweck	4'750.00		4'500.00		4'500.00	
3411	Schwimmbad	112'850.00	25'400.00	110'000.00	19'500.00	129'484.55	27'569.95
3010.01	Löhne Verwaltungs- und Betriebspersonal	46'500.00		46'500.00		46'401.65	
3040.01	Kinder- und Ausbildungszulagen			1'100.00			
3050.01	AG-Beiträge AHV, IV, EO, ALV, Verwaltungskosten	3'000.00		3'000.00		2'796.90	
3052.01	AG-Beiträge an Pensionskassen	3'800.00		3'800.00		3'702.90	
3053.01	AG-Beiträge an Unfallversicherungen	500.00		500.00		432.50	
3054.01	AG-Beiträge an Familienausgleichskasse	900.00		900.00		792.50	
3055.01	AG-Beiträge an Krankentaggeldversicherungen	200.00		200.00		151.40	
3090.01	Aus- und Weiterbildung des Personals	500.00		500.00			
3091.01	Personalwerbung	700.00		700.00			
3099.01	Übriger Personalaufwand					107.50	
3101.01	Betriebs- und Verbrauchsmaterial	7'400.00		7'900.00		5'651.45	
3102.01	Drucksachen, Publikationen	400.00		400.00		2'006.45	
3111.01	Anschaffung Maschinen, Geräte und Fahrzeuge	800.00		1'500.00		1'952.00	
3112.01	Anschaffung Kleider, Wäsche, Vorhänge	300.00		300.00		138.20	
3120.01	Heizmaterial, Energie, Wasser, Abwasser, Kehricht	14'200.00		13'000.00		14'976.20	
3130.01	Dienstleistungen Dritter	4'150.00		4'900.00		3'230.90	
3134.01	Sach- und Haftpflichtversicherungsprämien	1'200.00		1'300.00		1'229.55	

Erfolgsrechnung (funktionale Gliederung)

		Budget 2017		Budget 2016		Rechnung 2015	
		Aufwand	Ertrag	Aufwand	Ertrag	Aufwand	Ertrag
3144.01	Unterhalt Hochbauten, Gebäude	13'600.00		11'100.00		6'862.65	
3151.01	Unterhalt Maschinen, Geräte und Fahrzeuge	3'800.00		2'000.00		4'556.25	
3160.01	Miete und Pacht Liegenschaften	900.00		900.00		875.00	
3199.03	Übriger Betriebsaufwand	1'000.00		500.00		1'000.00	
3300.41	Planmässige Abschreibungen Hochbauten					23'266.30	
3910.01	Interne Verrechnung von Dienstleistungen	9'000.00		9'000.00		7'318.25	
3940.01	Interne Verrechnung von kalk. Zinsen und Finanzaufwand					2'036.00	
4240.01	Benützungsgebühren und Dienstleistungen		17'000.00		12'000.00		20'246.20
4470.01	Pacht- und Mietzinse Liegenschaften VV		4'400.00		3'500.00		7'323.75
4632.01	Beiträge von Gemeinden		4'000.00		4'000.00		
342	Freizeit	6'100.00	200.00	2'550.00	300.00	809.75	180.00
	Nettoaufwand		5'900.00		2'250.00		629.75
3420	Freizeit	6'100.00	200.00	2'550.00	300.00	809.75	180.00
3140.01	Unterhalt Parkanlagen, Plätze	2'000.00					
3636.01	Beiträge an private Organisationen ohne Erwerbszweck	2'100.00		550.00			
3910.01	Interne Verrechnung von Dienstleistungen	2'000.00		2'000.00		809.75	
4240.01	Benützungsgebühren und Dienstleistungen		200.00		300.00		180.00
4	Gesundheit	11'200.00		11'750.00		9'346.50	
	Nettoaufwand		11'200.00		11'750.00		9'346.50
42	Ambulante Krankenpflege	1'500.00		1'650.00		1'643.50	
	Nettoaufwand		1'500.00		1'650.00		1'643.50
421	Ambulante Krankenpflege	1'500.00		1'650.00		1'643.50	
	Nettoaufwand		1'500.00		1'650.00		1'643.50
4210	Ambulante Krankenpflege	1'500.00		1'650.00		1'643.50	
3130.03	Mahlzeitendienst Spitex	1'000.00		900.00		893.50	
3636.01	Beiträge an private Organisationen ohne Erwerbszweck	500.00		750.00		750.00	
43	Gesundheit	9'700.00		10'100.00		7'703.00	
	Nettoaufwand		9'700.00		10'100.00		7'703.00
433	Schulgesundheitsdienst	9'700.00		10'100.00		7'703.00	
	Nettoaufwand		9'700.00		10'100.00		7'703.00
4330	Schulgesundheitsdienst	3'400.00		3'800.00		2'696.95	

Erfolgsrechnung (funktionale Gliederung)

		Budget 2017		Budget 2016		Rechnung 2015	
		Aufwand	Ertrag	Aufwand	Ertrag	Aufwand	Ertrag
3010.01	Löhne Verwaltungs- und Betriebspersonal	3'200.00					
3050.01	AG-Beiträge AHV, IV, EO, ALV, Verwaltungskosten	150.00		150.00		175.65	
3054.01	AG-Beiträge an Familienausgleichskasse	50.00		50.00		49.80	
3136.01	Honorare privatärztliche Tätigkeit			3'600.00		2'471.50	
4331	Schulzahnpflege	6'300.00		6'300.00		5'006.05	
3010.01	Löhne Verwaltungs- und Betriebspersonal	900.00		900.00		950.00	
3050.01	AG-Beiträge AHV, IV, EO, ALV, Verwaltungskosten	70.00		70.00		60.35	
3053.01	AG-Beiträge an Unfallversicherungen					1.45	
3054.01	AG-Beiträge an Familienausgleichskasse	30.00		30.00		17.10	
3106.01	Medizinisches Material, Vorbeugungsmassnahmen	500.00		500.00			
3136.01	Honorare privatärztliche Tätigkeit	4'800.00		4'800.00		3'977.15	
5	Soziale Sicherheit	1'385'700.00	4'800.00	1'359'750.00	4'700.00	1'314'955.95	4'892.00
	Nettoaufwand		1'380'900.00		1'355'050.00		1'310'063.95
53	Alter + Hinterlassene	449'900.00	4'800.00	448'000.00	4'700.00	422'162.55	4'892.00
	Nettoaufwand		445'100.00		443'300.00		417'270.55
531	Alters- und Hinterlassenenversicherung AHV	50'100.00	4'800.00	50'100.00	4'700.00	50'038.20	4'892.00
	Nettoaufwand		45'300.00		45'400.00		45'146.20
5310	Alters- u. Hinterlassenenversicherung AHV	50'100.00	4'800.00	50'100.00	4'700.00	50'038.20	4'892.00
3170.01	Reisekosten und Spesen	100.00		100.00		38.20	
3910.01	Interne Verrechnung von Dienstleistungen	50'000.00		50'000.00		50'000.00	
4631.01	Beiträge von Kantonen und Konkordaten		4'800.00		4'700.00		4'892.00
532	Ergänzungsleistungen AHV / IV	397'700.00		395'500.00		371'225.00	
	Nettoaufwand		397'700.00		395'500.00		371'225.00
5320	Ergänzungsleistungen AHV / IV	397'700.00		395'500.00		371'225.00	
3631.02	Lastenausgleichsbeiträge an Kanton	397'700.00		395'500.00		371'225.00	
535	Leistungen an das Alter	2'100.00		2'400.00		899.35	
	Nettoaufwand		2'100.00		2'400.00		899.35
5350	Leistungen an das Alter	2'100.00		2'400.00		899.35	
3000.01	Löhne, Tag- und Sitzungsgelder an Behörden und Kommissionen	600.00		900.00		240.00	
3199.02	Seniorenratskredit	1'500.00		1'500.00		659.35	

Erfolgsrechnung (funktionale Gliederung)

		Aufwand	Budget 2017 Ertrag	Aufwand	Budget 2016 Ertrag	Aufwand	Rechnung 2015 Ertrag
54	Familie und Jugend	28'050.00		24'250.00		23'464.35	
	Nettoaufwand		28'050.00		24'250.00		23'464.35
541	Familienzulagen	7'000.00		5'300.00		7'267.00	
	Nettoaufwand		7'000.00		5'300.00		7'267.00
5410	Familienzulagen	7'000.00		5'300.00		7'267.00	
3631.02	Lastenausgleichsbeiträge an Kanton	7'000.00		5'300.00		7'267.00	
544	Jugendschutz	10'800.00		10'700.00		9'090.25	
	Nettoaufwand		10'800.00		10'700.00		9'090.25
5440	Jugendschutz allgemein	300.00		300.00		179.40	
3102.01	Drucksachen, Publikationen	300.00		300.00		179.40	
5444	Offene Kinder- und Jugendarbeit	10'500.00		10'400.00		8'910.85	
3632.01	Beiträge an Gemeinden und Gemeindeverbände	8'500.00		8'400.00		8'385.60	
3636.01	Beiträge an private Organisationen ohne Erwerbszweck	2'000.00		2'000.00		525.25	
545	Leistungen an Familien	10'250.00		8'250.00		7'107.10	
	Nettoaufwand		10'250.00		8'250.00		7'107.10
5451	Kinderkrippen und Kinderhorte	1'250.00		1'250.00		1'250.00	
3636.01	Beiträge an private Organisationen ohne Erwerbszweck	1'250.00		1'250.00		1'250.00	
5458	Tageselternverein	9'000.00		7'000.00		5'857.10	
3636.01	Beiträge an private Organisationen ohne Erwerbszweck	9'000.00		7'000.00		5'857.10	
57	Sozialhilfe und Asylwesen	907'750.00		887'500.00		869'329.05	
	Nettoaufwand		907'750.00		887'500.00		869'329.05
579	Sozialhilfe	907'750.00		887'500.00		869'329.05	
	Nettoaufwand		907'750.00		887'500.00		869'329.05
5796	Regionaler Sozialdienst	24'000.00		30'000.00		21'172.00	
3632.01	Beiträge an Gemeinden und Gemeindeverbände	24'000.00		30'000.00		21'172.00	
5799	Lastenausgleich Sozialhilfe	883'750.00		857'500.00		848'157.05	
3611.02	Lastenausgleichsbeiträge an Kanton	883'750.00		857'500.00		848'157.05	

Erfolgsrechnung (funktionale Gliederung)

		Budget 2017		Budget 2016		Rechnung 2015	
		Aufwand	Ertrag	Aufwand	Ertrag	Aufwand	Ertrag
6	Verkehr und Nachrichtenübermittlung	391'250.00	62'350.00	393'800.00	62'050.00	373'817.04	68'038.25
	Nettoaufwand		328'900.00		331'750.00		305'778.79
61	Strassenverkehr	197'650.00	35'750.00	190'800.00	35'750.00	198'701.44	40'583.25
	Nettoaufwand		161'900.00		155'050.00		158'118.19
615	Gemeindestrassen	197'650.00	35'750.00	190'800.00	35'750.00	198'701.44	40'583.25
	Nettoaufwand		161'900.00		155'050.00		158'118.19
6150	Gemeindestrassen	189'650.00	30'500.00	183'800.00	30'500.00	190'792.64	34'993.25
3010.01	Löhne Verwaltungs- und Betriebspersonal	80'000.00		79'000.00		79'654.30	
3040.01	Kinder- und Ausbildungszulagen	3'000.00		3'000.00			
3050.01	AG-Beiträge AHV, IV, EO, ALV, Verwaltungskosten	5'050.00		5'050.00		4'780.70	
3052.01	AG-Beiträge an Pensionskassen	5'200.00		5'200.00		5'053.80	
3053.01	AG-Beiträge an Unfallversicherungen	800.00		800.00		717.85	
3054.01	AG-Beiträge an Familienausgleichskasse	1'450.00		1'450.00		1'354.65	
3055.01	AG-Beiträge an Krankentaggeldversicherungen	300.00		300.00		250.70	
3090.01	Aus- und Weiterbildung des Personals	1'300.00		500.00		690.00	
3099.01	Übriger Personalaufwand	200.00					
3101.01	Betriebs- und Verbrauchsmaterial	11'000.00		9'000.00		5'569.45	
3111.01	Anschaffung Maschinen, Geräte und Fahrzeuge	500.00		1'000.00		980.00	
3112.01	Anschaffung Kleider, Wäsche, Vorhänge	250.00		500.00			
3120.01	Heizmaterial, Energie, Wasser, Abwasser, Kehricht	12'000.00		12'000.00		12'311.95	
3120.02	Energie Strassenbeleuchtung					10'160.49	
3130.01	Dienstleistungen Dritter	300.00		300.00		2'871.80	
3134.01	Sach- und Haftpflichtversicherungsprämien	4'400.00		4'400.00		4'329.50	
3137.01	Steuern und Abgaben	1'900.00		1'900.00			
3141.01	Unterhalt Strassen / Verkehrswege	13'200.00		18'000.00		32'780.35	
3141.02	Schneeräumung	13'000.00		12'000.00		10'618.30	
3141.03	Unterhalt u. Rep. Strassenbeleuchtungen					585.30	
3144.01	Unterhalt Hochbauten, Gebäude	2'000.00					
3151.01	Unterhalt Maschinen, Geräte und Fahrzeuge	11'500.00		7'000.00		14'240.10	
3160.01	Miete und Pacht Liegenschaften	3'700.00		3'700.00		3'673.40	
3161.01	Miete, Benützungskosten Anlagen	500.00		550.00			
3170.01	Reisekosten und Spesen	100.00		100.00		170.00	
3300.11	Planmässige Abschreibungen Strassen	15'000.00		8'050.00			
3612.01	Entschädigungen an Gemeinden und Gemeindeverbände	3'000.00		10'000.00			
4240.01	Benützungsgebühren und Dienstleistungen		3'500.00		3'500.00		4'996.75
4470.01	Pacht- und Mietzinse Liegenschaften VV		500.00		500.00		480.00

Erfolgsrechnung (funktionale Gliederung)

		Budget 2017		Budget 2016		Rechnung 2015	
		Aufwand	Ertrag	Aufwand	Ertrag	Aufwand	Ertrag
4612.02	Entschädigungen gemeindeintern (Verrechnungen SF)		6'500.00		6'500.00		7'787.75
4910.01	Interne Verrechnung von Dienstleistungen		20'000.00		20'000.00		21'728.75
6155	Parkplätze	8'000.00	5'250.00	7'000.00	5'250.00	7'908.80	5'590.00
3141.01	Unterhalt Strassen / Verkehrswege	2'000.00		800.00		2'068.80	
3160.01	Miete und Pacht Liegenschaften	6'000.00		6'200.00		5'840.00	
4240.01	Benützungsgebühren und Dienstleistungen		5'250.00		5'250.00		5'590.00
62	Öffentlicher Verkehr	193'600.00	26'600.00	203'000.00	26'300.00	175'115.60	27'455.00
	Nettoaufwand		167'000.00		176'700.00		147'660.60
622	Regionalverkehr	400.00		300.00		317.60	
	Nettoaufwand		400.00		300.00		317.60
6220	Regionalverkehr	400.00		300.00		317.60	
3635.01	Beiträge an private Unternehmungen	400.00		300.00		317.60	
629	Öffentlicher Verkehr	193'200.00	26'600.00	202'700.00	26'300.00	174'798.00	27'455.00
	Nettoaufwand		166'600.00		176'400.00		147'343.00
6290	Öffentlicher Verkehr	26'600.00	26'600.00	26'600.00	26'300.00	25'800.00	27'455.00
3101.02	Tageskarten SBB	26'600.00		26'600.00		25'800.00	
4250.01	Verkaufserlöse		26'600.00		26'300.00		27'455.00
6291	Gemeindeanteil Öffentlicher Verkehr	166'600.00		176'100.00		148'998.00	
3631.02	Lastenausgleichsbeiträge an Kanton	166'600.00		176'100.00		148'998.00	
7	Umweltschutz und Raumordnung	1'081'100.00	993'750.00	1'307'590.00	1'216'940.00	1'078'236.70	981'329.95
	Nettoaufwand		87'350.00		90'650.00		96'906.75
71	Wasserversorgung	287'750.00	287'750.00	385'400.00	385'400.00	269'712.25	269'712.25
710	Wasserversorgung	287'750.00	287'750.00	385'400.00	385'400.00	269'712.25	269'712.25
7101	Wasserversorgung [Gemeindebetrieb]	287'750.00	287'750.00	385'400.00	385'400.00	269'712.25	269'712.25
3010.01	Löhne Verwaltungs- und Betriebspersonal	17'000.00		17'000.00		15'407.45	
3050.01	AG-Beiträge AHV, IV, EO, ALV, Verwaltungskosten	1'100.00		1'100.00		940.80	
3053.01	AG-Beiträge an Unfallversicherungen	100.00		200.00		94.40	
3054.01	AG-Beiträge an Familienausgleichskasse	300.00		300.00		266.55	
3101.11	Betriebs- und Verbrauchsmaterial WV	5'000.00		500.00			

Erfolgsrechnung (funktionale Gliederung)

		Budget 2017		Budget 2016		Rechnung 2015	
		Aufwand	Ertrag	Aufwand	Ertrag	Aufwand	Ertrag
3111.11	Anschaffung Maschinen, Geräte und Fahrzeuge WV					1'954.65	
3120.11	Heizmaterial, Energie, Wasser, Abwasser, Kehricht WV	10'400.00		9'000.00		14'015.55	
3130.11	Dienstleistungen Dritter WV	7'500.00		3'600.00		3'958.70	
3131.11	Planungen und Projektierungen Dritter WV	3'000.00		1'000.00		1'752.90	
3133.11	Informatik-Nutzungsaufwand WV	2'800.00		2'750.00			
3134.11	Sach- und Haftpflichtversicherungsprämien WV	1'100.00		1'400.00		1'333.85	
3143.11	Unterhalt übrige Tiefbauten WV	48'500.00		40'000.00		21'255.40	
3144.11	Unterhalt Hochbauten, Gebäude WV	1'000.00				13'885.05	
3192.11	Abgeltung von Rechten WV	4'000.00		4'000.00			
3199.11	Vorsteuerkürzungen MWST, übriger Betriebsaufwand WV	3'250.00		3'250.00		2'303.55	
3300.31	Planmässige Abschreibungen Tiefbauten	26'750.00		21'700.00		8'843.25	
3510.11	Einlage in Spezialfinanzierung Werterhalt WV	72'000.00		72'000.00		116'755.00	
3510.51	Einlage in Spezialfinanzierung Werterhalt WV (Anschlussgebühren)	44'000.00		150'000.00			
3612.11	Verrechnung von Dienstleistungen gemeindeintern WV	30'875.00		30'875.00		30'688.75	
4240.11	Grundgebühren WV		90'100.00		86'800.00		121'170.00
4240.12	Benützungsggebühren WV		126'900.00		126'400.00		139'212.00
4240.51	Anschlussgebühren WV		44'000.00		150'000.00		
4409.11	Verrechnete Aktivzinsen WV				500.00		487.00
4510.11	Entnahme aus Spezialfinanzierung Werterhalt WV		26'750.00		21'700.00		8'843.25
9010.11	Ertragsüberschuss WV	9'075.00		26'725.00		36'256.40	
72	Abwasserentsorgung	446'950.00	446'950.00	596'300.00	596'300.00	377'798.05	377'798.05
720	Abwasserentsorgung	446'950.00	446'950.00	596'300.00	596'300.00	377'798.05	377'798.05
7201	Abwasserentsorgung [Gemeindebetrieb]	446'950.00	446'950.00	596'300.00	596'300.00	377'798.05	377'798.05
3010.01	Löhne Verwaltungs- und Betriebspersonal	5'000.00		5'000.00		4'123.75	
3050.01	AG-Beiträge AHV, IV, EO, ALV, Verwaltungskosten	350.00		350.00		249.30	
3053.01	AG-Beiträge an Unfallversicherungen	10.00		50.00		11.80	
3054.01	AG-Beiträge an Familienausgleichskasse	90.00		100.00		70.65	
3130.21	Dienstleistungen Dritter AW	10'300.00		10'280.00		5'906.50	
3131.21	Planungen und Projektierungen Dritter AW	3'000.00					
3133.21	Informatik-Nutzungsaufwand AW	300.00		220.00		225.95	
3143.21	Unterhalt übrige Tiefbauten AW	15'000.00		20'000.00		3'487.55	
3169.21	Abwassergebühren andere Gemeinden	650.00		650.00		846.75	
3199.21	Vorsteuerkürzungen MWST, übriger Betriebsaufwand AW	1'500.00		1'500.00		1'811.60	
3300.31	Planmässige Abschreibungen Tiefbauten	10'000.00		5'500.00		3'225.70	
3510.12	Einlage in Spezialfinanzierung Werterhalt AW	98'200.00		98'200.00		130'884.00	

Erfolgsrechnung (funktionale Gliederung)

		Budget 2017		Budget 2016		Rechnung 2015	
		Aufwand	Ertrag	Aufwand	Ertrag	Aufwand	Ertrag
3510.52	Einlage in Spezialfinanzierung Werterhalt AW (Anschlussgebühren)	45'900.00		203'000.00			
3612.21	Verrechnung von Dienstleistungen gemeindeintern AW	30'875.00		30'875.00		32'426.25	
3632.21	Beiträge an Gemeinden und Gemeindeverbände AW	200'000.00		206'000.00		194'528.25	
4240.21	Grundgebühren AW		165'600.00		164'000.00		144'984.15
4240.22	Benützungsgebühren AW		223'550.00		222'000.00		222'637.15
4240.52	Anschlussgebühren AW		45'900.00		203'000.00		
4409.21	Verrechnete Aktivzinsen AW		1'900.00		1'800.00		1'911.00
4510.21	Entnahme aus Spezialfinanzierung Werterhalt AW		10'000.00		5'500.00		3'225.70
9010.21	Ertragsüberschuss AW	25'775.00		14'575.00			
9011.21	Aufwandüberschuss AW						5'040.05
73	Abfall	200'250.00	200'250.00	179'050.00	179'050.00	182'979.90	182'979.90
730	Abfall	200'250.00	200'250.00	179'050.00	179'050.00	182'979.90	182'979.90
7301	Abfall [Gemeindebetrieb]	200'250.00	200'250.00	179'050.00	179'050.00	182'979.90	182'979.90
3101.31	Betriebs- und Verbrauchsmaterial Abfall	3'000.00		3'000.00		2'128.10	
3130.32	Abfuhrkosten Hauskehricht / Sperrgut	42'000.00		42'000.00		38'646.30	
3130.33	Abfuhrkosten Spezialsammlungen (Glas/Blech/Papier etc.)	16'050.00		16'750.00		16'359.95	
3130.34	Abfuhrkosten Grüngut	30'000.00		18'000.00		18'990.00	
3160.31	Miete und Pacht Liegenschaften Abfall	600.00		600.00		600.00	
3181.31	Tatsächliche Forderungsverluste Abfall					44.30	
3199.31	Vorsteuerkürzungen MWST, übriger Betriebsaufwand Abfall	600.00		1'500.00		590.10	
3612.31	Verrechnung von Dienstleistungen gemeindeintern Abfall	20'000.00		20'000.00		19'980.00	
3632.31	Beiträge an Gemeinden und Gemeindeverbände Abfall	5'000.00		5'000.00		4'478.45	
3635.31	Beiträge an private Unternehmungen Abfall	83'000.00		72'200.00		64'706.45	
4240.31	Grundgebühren Abfall		70'700.00		70'000.00		68'395.65
4240.32	Markenverkauf Abfall		100'000.00		95'000.00		104'689.75
4260.31	Rückerstattungen Dritter Abfall		8'500.00		8'800.00		9'743.50
4409.31	Verrechnete Aktivzinsen Abfall		200.00		100.00		151.00
9010.31	Ertragsüberschuss Abfall					16'456.25	
9011.31	Aufwandüberschuss Abfall		20'850.00		5'150.00		
74	Verbauungen	17'500.00		17'000.00		25'176.50	
	Nettoaufwand		17'500.00		17'000.00		25'176.50
741	Gewässerverbauungen	13'000.00		12'500.00		25'176.50	
	Nettoaufwand		13'000.00		12'500.00		25'176.50

Erfolgsrechnung (funktionale Gliederung)

		Budget 2017		Budget 2016		Rechnung 2015	
		Aufwand	Ertrag	Aufwand	Ertrag	Aufwand	Ertrag
7410	Gewässerverbauungen	13'000.00		12'500.00		25'176.50	
3142.01	Unterhalt Wasserbau	8'000.00		7'500.00		19'240.50	
3910.01	Interne Verrechnung von Dienstleistungen	5'000.00		5'000.00		5'936.00	
745	Naturgefahren	4'500.00		4'500.00			
	Nettoaufwand		4'500.00		4'500.00		
7450	Naturgefahren	4'500.00		4'500.00			
3134.01	Sach- und Haftpflichtversicherungsprämien	4'500.00		4'500.00			
75	Arten- und Landschaftsschutz	6'000.00		9'300.00		7'830.50	
	Nettoaufwand		6'000.00		9'300.00		7'830.50
750	Arten- und Landschaftsschutz	6'000.00		9'300.00		7'830.50	
	Nettoaufwand		6'000.00		9'300.00		7'830.50
7500	Arten- und Landschaftsschutz	6'000.00		9'300.00		7'830.50	
3637.01	Beiträge an private Haushalte	6'000.00		9'300.00		7'830.50	
77	Übriger Umweltschutz	92'950.00	51'100.00	103'090.00	55'990.00	143'840.00	63'470.80
	Nettoaufwand		41'850.00		47'100.00		80'369.20
771	Friedhof und Bestattung	84'950.00	42'700.00	95'090.00	47'590.00	136'255.50	55'420.80
	Nettoaufwand		42'250.00		47'500.00		80'834.70
7716	Regionale Friedhoforganisation	84'950.00	42'700.00	95'090.00	47'590.00	136'255.50	55'420.80
3010.01	Löhne Verwaltungs- und Betriebspersonal	2'000.00		2'400.00		1'732.65	
3050.01	AG-Beiträge AHV, IV, EO, ALV, Verwaltungskosten	150.00		150.00		117.30	
3053.01	AG-Beiträge an Unfallversicherungen	10.00		40.00		2.60	
3054.01	AG-Beiträge an Familienausgleichskasse	40.00		50.00		33.35	
3101.01	Betriebs- und Verbrauchsmaterial	1'400.00		3'950.00		219.05	
3111.01	Anschaffung Maschinen, Geräte und Fahrzeuge	500.00				846.75	
3120.01	Heizmaterial, Energie, Wasser, Abwasser, Kehricht	4'000.00		4'400.00		5'100.90	
3130.01	Dienstleistungen Dritter	2'400.00		2'400.00			
3130.04	Dienstleistungen Dritter für Grabunterhalt	4'000.00		4'500.00			
3134.01	Sach- und Haftpflichtversicherungsprämien	750.00		750.00		719.80	
3140.01	Unterhalt Parkanlagen, Plätze	55'000.00		61'000.00		57'886.35	
3144.01	Unterhalt Hochbauten, Gebäude	1'100.00		1'500.00		622.65	
3300.41	Planmässige Abschreibungen Hochbauten					59'223.60	
3893.01	Einlagen in Vorfinanzierungen des EK	3'500.00		3'850.00			

Erfolgsrechnung (funktionale Gliederung)

		Budget 2017		Budget 2016		Rechnung 2015	
		Aufwand	Ertrag	Aufwand	Ertrag	Aufwand	Ertrag
3900.01	Interne Verrechnung von Material- und Warenbezügen	300.00		300.00		200.00	
3910.01	Interne Verrechnung von Dienstleistungen	9'800.00		9'800.00		9'032.50	
3940.01	Interne Verrechnung von kalk. Zinsen und Finanzaufwand					518.00	
4240.01	Benützungsgebühren und Dienstleistungen		13'000.00		14'000.00		12'645.00
4240.02	Gebühr für Grabunterhalt		3'500.00		3'850.00		
4632.01	Beiträge von Gemeinden		22'200.00		25'240.00		42'775.80
4893.01	Entnahmen aus Vorfinanzierungen des EK		4'000.00		4'500.00		
779	Umweltschutz	8'000.00	8'400.00	8'000.00	8'400.00	7'584.50	8'050.00
	Nettoertrag	400.00		400.00		465.50	
7792	Hundetoiletten	8'000.00	8'400.00	8'000.00	8'400.00	7'584.50	8'050.00
3101.01	Betriebs- und Verbrauchsmaterial	1'000.00		1'000.00			
3910.01	Interne Verrechnung von Dienstleistungen	7'000.00		7'000.00		7'584.50	
4033.01	Hundetaxe		8'400.00		8'400.00		8'050.00
79	Raumordnung	29'700.00	7'700.00	17'450.00	200.00	70'899.50	87'368.95
	Nettoaufwand		22'000.00		17'250.00		
	Nettoertrag					16'469.45	
790	Raumordnung	29'700.00	7'700.00	17'450.00	200.00	70'899.50	87'368.95
	Nettoaufwand		22'000.00		17'250.00		
	Nettoertrag					16'469.45	
7900	Raumordnung allgemein	16'200.00	7'700.00	1'450.00	200.00	57'863.00	87'368.95
3130.01	Dienstleistungen Dritter	16'000.00		1'250.00		218.00	
3893.01	Einlagen in Vorfinanzierungen des EK	200.00		200.00		57'645.00	
4309.01	Mehrwertabschöpfungen						57'507.00
4631.01	Beiträge von Kantonen und Konkordaten		7'500.00				
4893.01	Entnahmen aus Vorfinanzierungen des EK						29'723.95
4940.01	Interne Verrechnung von kalk. Zinsen und Finanzaufwand		200.00		200.00		138.00
7906	Regionale Planungsgruppen	3'500.00		3'500.00		3'470.00	
3636.01	Beiträge an private Organisationen ohne Erwerbszweck	3'500.00		3'500.00		3'470.00	
7907	Regionalkonferenzen	10'000.00		12'500.00		9'566.50	
3634.01	Beiträge an öffentliche Unternehmungen	10'000.00		12'500.00		9'566.50	
8	Volkswirtschaft	1'629'850.00	1'801'900.00	1'631'050.00	1'798'150.00	1'690'372.19	2'342'660.74
	Nettoertrag	172'050.00		167'100.00		652'288.55	

Erfolgsrechnung (funktionale Gliederung)

		Budget 2017		Budget 2016		Rechnung 2015	
		Aufwand	Ertrag	Aufwand	Ertrag	Aufwand	Ertrag
81	Landwirtschaft	1'550.00	1'000.00	1'650.00	1'150.00	1'124.35	826.00
	Nettoaufwand		550.00		500.00		298.35
811	Verwaltung, Vollzug und Kontrolle	1'550.00	1'000.00	1'650.00	1'150.00	1'124.35	826.00
	Nettoaufwand		550.00		500.00		298.35
8110	Verwaltung, Vollzug und Kontrolle	1'550.00	1'000.00	1'650.00	1'150.00	1'124.35	826.00
3010.01	Löhne Verwaltungs- und Betriebspersonal	1'400.00		1'500.00		1'058.70	
3050.01	AG-Beiträge AHV, IV, EO, ALV, Verwaltungskosten	50.00		50.00		40.20	
3053.01	AG-Beiträge an Unfallversicherungen	20.00		20.00		1.45	
3054.01	AG-Beiträge an Familienausgleichskasse	30.00		30.00		11.40	
3170.01	Reisekosten und Spesen	50.00		50.00		12.60	
4631.01	Beiträge von Kantonen und Konkordaten		1'000.00		1'150.00		826.00
82	Forstwirtschaft		2'600.00		2'600.00		2'595.50
	Nettoertrag	2'600.00		2'600.00		2'595.50	
820	Forstwirtschaft		2'600.00		2'600.00		2'595.50
	Nettoertrag	2'600.00		2'600.00		2'595.50	
8200	Forstwirtschaft		2'600.00		2'600.00		2'595.50
4470.01	Pacht- und Mietzinse Liegenschaften VV		2'600.00		2'600.00		2'595.50
87	Brennstoffe und Energie	1'628'300.00	1'798'300.00	1'629'400.00	1'794'400.00	1'689'247.84	2'339'239.24
	Nettoertrag	170'000.00		165'000.00		649'991.40	
871	Elektrizität	1'628'300.00	1'798'300.00	1'624'400.00	1'794'400.00	1'689'247.84	2'339'239.24
	Nettoertrag	170'000.00		170'000.00		649'991.40	
8710	Elektrizität allgemein		170'000.00		170'000.00		163'778.40
4602.01	Konzessionsabgaben		170'000.00		170'000.00		163'778.40
8711	Elektrizitätsnetz [Gemeindebetrieb]	1'048'900.00	1'048'900.00	1'004'600.00	1'004'600.00	942'253.49	1'428'466.49
3010.01	Löhne Verwaltungs- und Betriebspersonal	28'000.00		30'000.00		36'145.95	
3050.01	AG-Beiträge AHV, IV, EO, ALV, Verwaltungskosten	1'800.00		1'900.00		1'815.00	
3052.01	AG-Beiträge an Pensionskassen			3'300.00		3'515.05	
3053.01	AG-Beiträge an Unfallversicherungen	200.00		450.00		459.50	
3054.01	AG-Beiträge an Familienausgleichskasse	500.00		550.00		514.20	
3055.01	AG-Beiträge an Krankentaggeldversicherungen			200.00		74.70	

Erfolgsrechnung (funktionale Gliederung)

		Budget 2017		Budget 2016		Rechnung 2015	
		Aufwand	Ertrag	Aufwand	Ertrag	Aufwand	Ertrag
3055.09	Erstattung AG-Beiträge KTG-Versicherung					-6'675.30	
3090.41	Aus- und Weiterbildung des Personals EV			1'400.00		517.05	
3101.41	Betriebs- und Verbrauchsmaterial EV	1'000.00		1'500.00		143.05	
3101.42	Netznutzungsentgelt Vorlieferant	323'000.00		295'000.00		260'645.85	
3101.45	Swissgrid Systemdienstleistungen SDL	34'500.00		38'000.00		46'797.15	
3101.46	KEV gesetzliche Förderabgaben	121'100.00		101'000.00		86'661.25	
3101.47	Bundesabgabe zum Schutz der Gewässer	8'700.00		8'500.00		8'666.00	
3102.41	Drucksachen, Publikationen EV	350.00		360.00		162.00	
3111.41	Anschaffung Maschinen, Geräte und Fahrzeuge EV					16'774.40	
3119.41	Übrige Anschaffungen EV			600.00			
3130.41	Dienstleistungen Dritter EV	33'400.00		12'850.00		1'733.90	
3132.41	Honorare externe Berater, Gutachter, Fachexperten EV					3'241.80	
3132.42	Hausinstallationskontrolle	18'000.00		13'000.00		8'808.75	
3134.41	Sach- und Haftpflichtversicherungsprämien EV	6'400.00		6'200.00		5'720.55	
3143.41	Unterhalt Leitungsnetz NE7 (lokales Verteilnetz)	30'000.00		25'000.00		21'559.90	
3143.42	Unterhalt Leitungsnetz NE5 (reg. Verteilnetz)	5'000.00		5'000.00			
3144.41	Unterhalt Hochbauten, Gebäude EV (Trafo)	5'000.00		5'000.00			
3151.41	Unterhalt Maschinen, Geräte und Fahrzeuge EV	3'000.00		8'000.00		4'779.20	
3158.41	Unterhalt immaterielle Anlagen EV (Software)	4'450.00		9'550.00		10'726.95	
3170.41	Reisekosten und Spesen EV	900.00		900.00		168.90	
3181.41	Tatsächliche Forderungsverluste EV	500.00		500.00		71.65	
3199.41	Vorsteuerkürzungen MWST, übriger Betriebsaufwand EV	2'400.00		2'800.00		2'976.75	
3300.31	Planmässige Abschreibungen Tiefbauten	6'800.00		5'000.00		19'100.30	
3300.41	Planmässige Abschreibungen Hochbauten			2'400.00			
3602.41	Konzessionsabgabe	170'000.00		170'000.00		163'778.40	
3612.41	Verrechnung von Dienstleistungen gemeindeintern EV	50'000.00		50'000.00		50'221.40	
3635.41	Förderbeiträge Photovoltaik-Anlagen (priv. Untern.)			19'800.00		19'492.75	
3637.41	Förderbeiträge Photovoltaik-Anlagen (priv. Haushalte)	10'000.00		8'700.00		4'806.95	
3893.41	Einlage in Spezialfinanzierung Werterhalt EV	26'500.00		25'000.00			
4240.41	Netznutzungsentgelt		680'000.00		674'500.00		604'778.69
4240.45	Ertrag Systemdienstleistungen SDL		34'100.00		36'500.00		45'962.22
4240.46	Ertrag KEV gesetzliche Förderungsabgaben		119'200.00		100'500.00		85'136.05
4240.47	Ertrag Bundesabgabe zum Schutz der Gewässer		8'500.00		8'100.00		8'512.39
4240.48	Ertrag Konzessionsabgaben		170'000.00		170'000.00		163'778.40
4240.49	Übrige Benützunggebühren		1'200.00				
4240.54	Netzkostenbeiträge (Anschlussgebühren) EV		26'500.00				
4260.41	Rückerstattungen Dritter EV		1'200.00		5'600.00		32'227.74
4409.41	Verrechnete Aktivzinsen		1'400.00		2'000.00		1'858.00
4893.41	Entnahme aus Spezialfinanzierung Werterhalt		6'800.00		7'400.00		486'213.00
9010.41	Ertragsüberschuss EV	156'000.00		152'140.00		168'849.49	

Erfolgsrechnung (funktionale Gliederung)

		Budget 2017		Budget 2016		Rechnung 2015	
		Aufwand	Ertrag	Aufwand	Ertrag	Aufwand	Ertrag
8712	Elektrizitätswerk [Gemeindebetrieb]	561'550.00	561'550.00	593'800.00	593'800.00	733'523.30	733'523.30
3010.01	Löhne Verwaltungs- und Betriebspersonal	7'000.00		7'500.00		9'036.50	
3050.01	AG-Beiträge AHV, IV, EO, ALV, Verwaltungskosten	450.00		500.00		453.75	
3052.01	AG-Beiträge an Pensionskassen			800.00		878.75	
3053.01	AG-Beiträge an Unfallversicherungen	50.00		100.00		114.90	
3054.01	AG-Beiträge an Familienausgleichskasse	150.00		150.00		128.55	
3055.01	AG-Beiträge an Krankentaggeldversicherungen			50.00		18.65	
3055.09	Erstattung AG-Beiträge KTG-Versicherung					-1'668.85	
3090.41	Aus- und Weiterbildung des Personals EV	400.00		400.00		129.25	
3101.43	Energieeinkauf Vorlieferant	386'700.00		465'000.00		578'380.65	
3101.44	Energieeinkauf HKN	100.00				44'483.10	
3102.41	Drucksachen, Publikationen EV	240.00		140.00		108.00	
3119.41	Übrige Anschaffungen EV			400.00			
3130.41	Dienstleistungen Dritter EV	11'800.00		23'000.00		18'859.30	
3158.41	Unterhalt immaterielle Anlagen EV (Software)	2'960.00		6'350.00		7'151.30	
3170.41	Reisekosten und Spesen EV	600.00		600.00		112.60	
3181.41	Tatsächliche Forderungsverluste EV	500.00		500.00		71.65	
3199.41	Vorsteuerkürzungen MWST, übriger Betriebsaufwand EV	600.00		700.00		744.20	
3612.41	Verrechnung von Dienstleistungen gemeindeintern EV	50'000.00		50'000.00		50'221.35	
3635.41	Förderbeiträge Photovoltaik-Anlagen (priv. Untern.)			19'800.00		19'492.70	
3637.41	Förderbeiträge Photovoltaik-Anlagen (priv. Haushalte)	100'000.00		8'700.00		4'806.95	
4240.42	Energieverkauf		521'000.00		588'300.00		655'560.86
4260.41	Rückerstattungen Dritter EV		1'200.00		5'500.00		10'866.20
9010.41	Ertragsüberschuss EV			9'110.00			
9011.41	Aufwandüberschuss EV		39'350.00				67'096.24
8714	Elektrizität (Dienstleistungen an Dritte)	17'850.00	17'850.00	26'000.00	26'000.00	13'471.05	13'471.05
3010.01	Löhne Verwaltungs- und Betriebspersonal	2'500.00		2'500.00			
3050.01	AG-Beiträge AHV, IV, EO, ALV, Verwaltungskosten	160.00		160.00			
3052.01	AG-Beiträge an Pensionskassen			300.00			
3053.01	AG-Beiträge an Unfallversicherungen	40.00		40.00			
3054.01	AG-Beiträge an Familienausgleichskasse	50.00		40.00			
3055.01	AG-Beiträge an Krankentaggeldversicherungen			20.00			
3090.41	Aus- und Weiterbildung des Personals EV	500.00		200.00			
3101.41	Betriebs- und Verbrauchsmaterial EV					471.05	
3130.42	DL Dritter für öffentliche Beleuchtung	6'500.00		6'500.00			
3130.43	DL Dritter für Ökostrom-Produkte	1'600.00		1'600.00			
3143.43	Unterhalt öffentliche Beleuchtung	6'000.00		9'000.00			
3612.41	Verrechnung von Dienstleistungen gemeindeintern EV	500.00		1'500.00			

Erfolgsrechnung (funktionale Gliederung)

		Budget 2017		Budget 2016		Rechnung 2015	
		Aufwand	Ertrag	Aufwand	Ertrag	Aufwand	Ertrag
3910.41	Verrechnung von Dienstleistungen EV-intern					13'000.00	
4240.44	Ertrag Ökostrom-Produkte		1'800.00		2'000.00		1'775.95
4240.49	Übrige Benützunggebühren		100.00				
4611.41	Entschädigungen von Kantonen und Konkordaten EV		10'500.00		10'000.00		
4612.41	Entschädigungen von Gemeinden und Gemeindeverbänden		3'000.00		14'000.00		
9010.41	Ertragsüberschuss EV			4'140.00			
9011.41	Aufwandüberschuss EV		2'450.00				11'695.10
879	Energie			5'000.00			
	Nettoaufwand				5'000.00		
8791	Fernwärmebetrieb Energie [Gemeindebetrieb]			5'000.00			
3320.91	Planmässige Abschreibungen übrige imm. Anlagen			5'000.00			
9	Finanzen und Steuern	843'650.00	4'443'510.00	748'480.00	4'331'750.00	1'398'138.65	4'357'113.45
	Nettoertrag	3'599'860.00		3'583'270.00		2'958'974.80	
91	Steuern	25'000.00	3'709'400.00	21'000.00	3'576'900.00	44'448.75	3'509'404.50
	Nettoertrag	3'684'400.00		3'555'900.00		3'464'955.75	
910	Steuern	25'000.00	3'709'400.00	21'000.00	3'576'900.00	44'448.75	3'509'404.50
	Nettoertrag	3'684'400.00		3'555'900.00		3'464'955.75	
9100	Allgemeine Gemeindesteuern	25'000.00	3'244'400.00	21'000.00	3'096'900.00	44'186.35	3'059'769.10
3180.01	Wertberichtigungen auf Forderungen	5'000.00		1'000.00		14'600.00	
3181.01	Tatsächliche Forderungsverluste	20'000.00		20'000.00		29'586.35	
4000.01	Einkommenssteuern		2'917'000.00		2'780'000.00		2'761'992.00
4000.21	Nachsteuern und Bussen		1'000.00		1'000.00		
4000.41	Aktive Steuerauscheidungen Einkommen		64'000.00		64'000.00		97'160.95
4000.51	Passive Steuerauscheidungen Einkommen		-94'000.00		-94'000.00		-134'274.55
4000.61	Pauschale Steueranrechnung natürliche Personen		-300.00		-300.00		-384.35
4001.01	Vermögenssteuern		210'000.00		204'000.00		193'562.75
4001.21	Nachsteuern und Bussen Vermögenssteuern				1'000.00		
4001.41	Aktive Steuerauscheidungen Vermögen		16'000.00		16'000.00		16'425.30
4001.51	Passive Steuerauscheidungen Vermögen		-11'000.00		-11'000.00		-17'152.65
4002.01	Quellensteuern		46'000.00		46'000.00		44'084.45
4002.11	Quellensteuern ausserhalb der Ertragsabrechnung (BGSA)		700.00		700.00		709.65
4010.01	Gewinnsteuern		130'000.00		105'000.00		189'685.85
4010.41	Aktive Steuerauscheidungen Gewinnsteuern		19'000.00		19'000.00		8'035.40
4010.51	Passive Steuerauscheidung Gewinnsteuern		-69'500.00		-49'800.00		-106'662.30

Erfolgsrechnung (funktionale Gliederung)

		Budget 2017		Budget 2016		Rechnung 2015	
		Aufwand	Ertrag	Aufwand	Ertrag	Aufwand	Ertrag
4010.71	Rückstellungen für Steuerteilungen juristische Personen						-9'200.00
4011.01	Kapitalsteuern		6'000.00		5'500.00		6'058.00
4011.41	Aktive Steuerauscheidungen Kapitalsteuern		1'000.00		1'000.00		4'424.65
4011.51	Passive Steuerauscheidungen Kapitalsteuern		-500.00		-200.00		-127.00
4029.01	Eingang abgeschriebene Steuern		9'000.00		9'000.00		5'430.95
9101	Sondersteuern		130'000.00		150'000.00	262.40	116'111.40
3181.01	Tatsächliche Forderungsverluste					262.40	
4000.81	Lotteriegewinnsteuer						2'430.00
4022.01	Grundstückgewinnsteuern		50'000.00		100'000.00		28'006.60
4022.11	Sonderveranlagungen		80'000.00		50'000.00		85'674.80
9102	Liegenschaftssteuern		335'000.00		330'000.00		333'524.00
4021.01	Liegenschaftssteuern		335'000.00		330'000.00		333'524.00
93	Finanz- und Lastenausgleich	322'000.00	635'100.00	323'700.00	658'800.00	325'307.00	635'269.20
	Nettoertrag	313'100.00		335'100.00		309'962.20	
930	Finanz- und Lastenausgleich	322'000.00	635'100.00	323'700.00	658'800.00	325'307.00	635'269.20
	Nettoertrag	313'100.00		335'100.00		309'962.20	
9300	Finanz- und Lastenausgleich	322'000.00	635'100.00	323'700.00	658'800.00	325'307.00	635'269.20
3621.61	Lastenausgleich neue Aufgabenteilung	322'000.00		323'700.00		325'307.00	
4621.51	Zuschuss Mindestausstattung		158'100.00		177'300.00		168'287.00
4621.63	Zuschuss soziodemografische Lasten		18'300.00		17'600.00		17'282.00
4622.71	Zuschuss Disparitätenabbau		454'500.00		459'700.00		445'505.00
4930.01	Interne Verrechnung von Betriebs- und Verwaltungskosten		4'200.00		4'200.00		4'195.20
95	Ertragsanteile, übrige		5'000.00		5'000.00		3'111.80
	Nettoertrag	5'000.00		5'000.00		3'111.80	
950	Ertragsanteile, übrige		5'000.00		5'000.00		3'111.80
	Nettoertrag	5'000.00		5'000.00		3'111.80	
9500	Ertragsanteile, übrige		5'000.00		5'000.00		3'111.80
4024.01	Erbschafts- und Schenkungssteuer		5'000.00		5'000.00		3'111.80
96	Vermögens- und Schuldenverwaltung	83'800.00	93'360.00	77'300.00	91'050.00	88'400.30	106'976.05
	Nettoertrag	9'560.00		13'750.00		18'575.75	

Erfolgsrechnung (funktionale Gliederung)

		Budget 2017		Budget 2016		Rechnung 2015	
		Aufwand	Ertrag	Aufwand	Ertrag	Aufwand	Ertrag
961	Zinsen	34'300.00	25'360.00	28'800.00	21'800.00	29'259.45	27'726.65
	Nettoaufwand		8'940.00		7'000.00		1'532.80
9610	Zinsen	34'300.00	25'360.00	28'800.00	21'800.00	29'259.45	27'726.65
3181.02	Abschreibungen Verzugszinse Steuern	800.00		600.00		859.60	
3401.01	Verzinsung kurzfristige Finanzverbindlichkeiten	1'500.00		500.00			
3406.01	Verzinsung langfristige Finanzverbindlichkeiten	18'500.00		13'500.00		13'500.00	
3409.01	Verrechnete Passivzinsen	3'500.00		5'000.00		614.00	
3499.01	Vergütungszinsen auf Steuern	9'800.00		9'000.00		9'740.85	
3940.01	Interne Verrechnung von kalk. Zinsen und Finanzaufwand	200.00		200.00		4'545.00	
4400.01	Zinsen flüssige Mittel				200.00		254.75
4401.02	Verzugszinsen auf Steuern		15'000.00		15'000.00		14'862.10
4402.01	Zinsen kurzfristige Finanzanlagen (Sachgruppe 102)		500.00		1'000.00		4'450.05
4409.01	Verrechnete Aktivzinsen		4'300.00				
4450.01	Erträge aus Darlehen und Beteiligungen VV		60.00		100.00		102.50
4940.01	Interne Verrechnung von kalk. Zinsen und Finanzaufwand		5'500.00		5'500.00		8'057.25
963	Liegenschaften des Finanzvermögens	47'000.00	64'800.00	48'500.00	66'250.00	59'140.85	78'603.00
	Nettoertrag	17'800.00		17'750.00		19'462.15	
9630	Liegenschaften des Finanzvermögens	47'000.00	64'800.00	48'500.00	66'250.00	59'140.85	78'603.00
3130.01	Dienstleistungen Dritter			500.00			
3139.01	Lehrlingsprüfungen					1'587.05	
3411.01	Realisierte Verluste auf Grundstücken FV					1.00	
3430.01	Baulicher Unterhalt Liegenschaften FV	1'000.00		2'500.00		14'831.75	
3431.01	Nicht baulicher Unterhalt Liegenschaften FV	400.00		500.00		384.60	
3439.01	Übriger Liegenschaftsaufwand FV	1'600.00		1'000.00			
3893.01	Einlagen in Vorfinanzierungen des EK	29'500.00		29'500.00		29'489.60	
3930.01	Interne Verrechnung von Betriebs- und Verwaltungskosten	9'000.00		9'000.00		7'343.60	
3940.01	Interne Verrechnung von kalk. Zinsen und Finanzaufwand	5'500.00		5'500.00		5'503.25	
4430.01	Pacht- und Mietzinse Liegenschaften FV		56'000.00		55'950.00		56'035.00
4439.01	Übriger Liegenschaftsertrag FV		7'800.00		7'800.00		7'736.25
4893.01	Entnahmen aus Vorfinanzierungen des EK		1'000.00		2'500.00		14'831.75
969	Finanzvermögen	2'500.00	3'200.00		3'000.00		646.40
	Nettoertrag	700.00		3'000.00		646.40	
9690	Finanzvermögen	2'500.00	3'200.00		3'000.00		646.40
3130.01	Dienstleistungen Dritter	2'500.00					
4410.01	Gewinne aus Verkäufen von Aktien und Anteilsch. FV						646.40

Erfolgsrechnung (funktionale Gliederung)

		Budget 2017		Budget 2016		Rechnung 2015	
		Aufwand	Ertrag	Aufwand	Ertrag	Aufwand	Ertrag
4420.01	Dividenden Finanzvermögen		3'200.00		3'000.00		
97	Rückverteilungen		650.00				761.70
	Nettoertrag	650.00				761.70	
971	Rückverteilungen aus CO2-Abgabe		650.00				761.70
	Nettoertrag	650.00				761.70	
9710	Rückverteilung aus CO2-Abgabe		650.00				761.70
4699.11	CO2-Abgabe		650.00				761.70
99	Nicht aufgeteilte Posten	412'850.00		326'480.00		939'982.60	101'590.20
	Nettoaufwand		412'850.00		326'480.00		838'392.40
990	Nicht aufgeteilte Posten	412'850.00		326'480.00		733'871.80	101'590.20
	Nettoaufwand		412'850.00		326'480.00		632'281.60
9900	Nicht aufgeteilte Posten	232'600.00		141'980.00		733'871.80	101'590.20
3300.92	Planm. Abschr. Übr. Sachanlagen VV (bish. VV, 8 Jahre)					217'571.80	
3839.01	Zusätzliche Abschreibungen VV nicht zugeteilt					516'300.00	
3894.01	Einlagen in finanzpolitische Reserven (zusätzliche Abschreibungen Art. 84 GV)	232'600.00		141'980.00			
4950.01	Interne Verrechnung von planm. und ausserplanm. Abschr.						101'590.20
9901	Abschreibung bestehendes Verwaltungsvermögen	180'250.00		184'500.00			
3300.92	Planm. Abschr. Übr. Sachanlagen VV (bish. VV, 8 Jahre)	180'250.00		184'500.00			
999	Abschluss					206'110.80	
	Nettoaufwand						206'110.80
9990	Abschluss					206'110.80	
9000.01	Ertragsüberschuss					206'110.80	

Sachgruppen Investitionsrechnung

		Budget 2017		Budget 2016		Rechnung 2015	
		Ausgaben	Einnahmen	Ausgaben	Einnahmen	Ausgaben	Einnahmen
	Investitionsrechnung	1'921'500.00	1'921'500.00	2'914'000.00	2'914'000.00	217'315.55	217'315.55
	Investitionsausgaben	1'921'500.00		2'914'000.00		217'315.55	
50	Sachanlagen	1'875'000.00		2'862'500.00		175'934.85	
5010	Strassen/Verkehrswege	365'000.00		186'000.00		2'461.20	
5031	Tiefbauten Wasserversorgung	435'000.00		1'708'000.00		85'350.55	
5032	Tiefbauten Abwasserentsorgung	430'000.00		437'000.00		121'379.00	
5034	Tiefbauten Elektrizität	45'000.00		179'500.00		-42'669.75	
5040	Hochbauten	600'000.00		352'000.00		9'413.85	
52	Immaterielle Anlagen	45'000.00		50'000.00		33'880.70	
5290	Übrige immaterielle Anlagen			50'000.00			
5291	Wasserversorgung	45'000.00				33'880.70	
59	Übertrag an Bilanz	1'500.00		1'500.00		7'500.00	
5900	Passivierte Einnahmen	1'500.00		1'500.00		7'500.00	
	Investitionseinnahmen		1'921'500.00		2'914'000.00		217'315.55
63	Investitionsbeiträge f.eigene Rechnung						6'000.00
6310	Investitionsbeiträge von Kantonen u.Konkordaten						6'000.00
64	Rückzahlung von Darlehen		1'500.00		1'500.00		1'500.00
6460	Rückz.v.Darlehen an priv.Org.o.Erwerbsz.		1'500.00		1'500.00		1'500.00
69	Übertrag an Bilanz		1'920'000.00		2'912'500.00		209'815.55
6900	Aktivierte Ausgaben		1'920'000.00		2'912'500.00		209'815.55
	Nettoinvestitionen	1'918'500.00		2'911'000.00		202'315.55	

Investitionsrechnung (funktionale Gliederung)

	Ausgaben	Budget 2017 Einnahmen	Ausgaben	Budget 2016 Einnahmen	Ausgaben	Rechnung 2015 Ausgaben
INVESTITIONSRECHNUNG	1'921'500.00	1'921'500.00	2'914'000.00	2'914'000.00	217'315.55	217'315.55
0 Allgemeine Verwaltung Nettoausgaben			232'000.00	232'000.00	9'413.85	9'413.85
02 Allgemeine Dienste Nettoausgaben			232'000.00	232'000.00	9'413.85	9'413.85
029 Verwaltungsliegenschaften			232'000.00		9'413.85	
029 5040.01 Verwaltungsliegenschaften Gemeindehaus - Sanierung Fassade			232'000.00 232'000.00		9'413.85 9'413.85	
2 Bildung Nettoausgaben	600'000.00	600'000.00				
21 Obligatorische Schule Nettoausgaben	600'000.00	600'000.00				
217 Schulliegenschaften	600'000.00					
2170 Schulliegenschaften 5040.01 Altes Sekundarschulhaus - Gesamtsanierung 5040.02 Turnhalle - Ersatzneubau	600'000.00 500'000.00 100'000.00					
3 Kultur, Sport und Freizeit, Kirche Nettoeinnahmen	1'500.00	1'500.00	1'500.00	1'500.00	1'500.00	1'500.00
34 Sport und Freizeit Nettoeinnahmen	1'500.00	1'500.00	1'500.00	1'500.00	1'500.00	1'500.00
341 Sport		1'500.00		1'500.00		1'500.00
3410 Sport 6460.01 Fussballclub Biglen - Darlehen		1'500.00 1'500.00		1'500.00 1'500.00		1'500.00 1'500.00
6 Verkehr und Nachrichtenübermittlung Nettoausgaben	365'000.00	365'000.00	186'000.00	186'000.00	2'461.20	2'461.20

Investitionsrechnung (funktionale Gliederung)

		Ausgaben	Budget 2017 Einnahmen	Ausgaben	Budget 2016 Einnahmen	Ausgaben	Rechnung 2015 Ausgaben
61	Strassenverkehr	365'000.00		186'000.00		2'461.20	
	Nettoausgaben		365'000.00		186'000.00		2'461.20
615	Gemeindestrassen	365'000.00		186'000.00		2'461.20	
6150	Gemeindestrassen	365'000.00		186'000.00		2'461.20	
5010.01	Rohrstrasse - Erneuerung der Werkleitungen	85'000.00					
5010.02	Verkehrsberuhigungsmassnahmen -			36'000.00			
5010.03	Strassenbeleuchtung - LED-Leuchten	50'000.00		100'000.00			
5010.04	Arnistrasse - Gemeindeanteil Anpassung	50'000.00		50'000.00			
5010.05	UeO Arnistrasse - Erschliessung					2'461.20	
5010.07	Lauelen/Hofacker - Sanierung Gemeindestrasse	180'000.00					
7	Umweltschutz und Raumordnung	910'000.00		2'145'000.00		240'610.25	6'000.00
	Nettoausgaben		910'000.00		2'145'000.00		234'610.25
71	Wasserversorgung	480'000.00		1'708'000.00		119'231.25	6'000.00
	Nettoausgaben		480'000.00		1'708'000.00		113'231.25
710	Wasserversorgung	480'000.00		1'708'000.00		119'231.25	6'000.00
7101	Wasserversorgung (Gemeindebetrieb)	480'000.00		1'708'000.00		119'231.25	6'000.00
5031.01	Rohrstrasse - Erneuerung der Werkleitungen	50'000.00		1'593'000.00		11'127.20	
5031.02	Reservoir Lochmatt - Sanierung Flachdach			50'000.00			
5031.05	UeO Arnistrasse - Erschliessung	55'000.00		55'000.00		50'208.35	
5031.07	Bahnhofstrasse - Sanierung der Werkleitungen					24'015.00	
5031.08	Oberfeldstrasse-Leutschern - Erschliessung	320'000.00					
5031.60	Hydranten - Ersatz 2016			5'000.00			
5031.61	Hydranten - Ersatz 2017	5'000.00					
5031.80	Wasserzähler - Anschaffung 2016			5'000.00			
5031.81	Wasserzähler - Anschaffung 2017	5'000.00					
5291.01	Generelle Wasserversorgungsplanung (GWP)	11'000.00				1'430.65	
5291.02	Ablösung Gratiswasserbezugsrechte	34'000.00				32'450.05	
6310.05	UeO Arnistrasse - Erschliessung (Einnahmen)						6'000.00
72	Abwasserentsorgung	430'000.00		437'000.00		121'379.00	
	Nettoausgaben		430'000.00		437'000.00		121'379.00
720	Abwasserentsorgung	430'000.00		437'000.00		121'379.00	

Investitionsrechnung (funktionale Gliederung)

		Budget 2017		Budget 2016		Rechnung 2015	
		Ausgaben	Einnahmen	Ausgaben	Einnahmen	Ausgaben	Ausgaben
7201	Abwasserentsorgung (Gemeindebetrieb)	430'000.00		437'000.00		121'379.00	
5032.01	Rohrstrasse - Erneuerung der Werkleitungen	30'000.00		437'000.00		2'200.00	
5032.05	UeO Arnistrasse - Erschliessung					99'538.60	
5032.07	Bahnhofstrasse - Sanierung der Werkleitungen					19'640.40	
5032.08	Sanierung/Übergabe Verbandskanal	400'000.00					
8	Volkswirtschaft	45'000.00		349'500.00		-42'669.75	
	Nettoausgaben		45'000.00		349'500.00		
	Nettoeinnahmen					42'669.75	
87	Brennstoffe und Energie	45'000.00		349'500.00		-42'669.75	
	Nettoausgaben		45'000.00		349'500.00		
	Nettoeinnahmen					42'669.75	
871	Elektrizität	45'000.00		299'500.00		-42'669.75	
8711	Elektrizitätsnetz [Gemeindebetrieb]	45'000.00		299'500.00		-42'669.75	
5034.01	Rohrstrasse - Erneuerung der Werkleitungen			75'000.00			
5034.02	TS Biglen - VK Höhweg - VK Krummen			75'000.00			
5034.05	UeO Arnistrasse - Erschliessung	15'000.00				-43'767.00	
5034.07	Bahnhofstrasse - Sanierung der Werkleitungen					1'097.25	
5034.60	Neue Hausanschlussleitungen 2016			15'000.00			
5034.61	Neue Hausanschlussleitungen 2017	15'000.00					
5034.80	Messinstrumente EV - Anschaffung 2016			14'500.00			
5034.81	Messinstrumente EV - Anschaffung 2017	15'000.00					
5044.01	TS Syrengasse 5 - Umbau			120'000.00			
879	Energie			50'000.00			
8791	Fernwärmebetrieb Energie [Gemeindebetrieb]			50'000.00			
5290.01	Wärmeverbund - Machbarkeitsstudie			50'000.00			
9	Finanzen und Steuern	1'500.00	1'920'000.00	1'500.00	2'912'500.00	7'500.00	209'815.55
	Nettoeinnahmen	1'918'500.00		2'911'000.00		202'315.55	
99	Nicht aufgeteilte Posten	1'500.00	1'920'000.00	1'500.00	2'912'500.00	7'500.00	209'815.55
	Nettoeinnahmen	1'918'500.00		2'911'000.00		202'315.55	
999	Abschluss	1'500.00	1'920'000.00	1'500.00	2'912'500.00	7'500.00	209'815.55

Investitionsrechnung (funktionale Gliederung)

		Budget 2017		Budget 2016		Rechnung 2015	
		Ausgaben	Einnahmen	Ausgaben	Einnahmen	Ausgaben	Ausgaben
9990	Abschluss	1'500.00	1'920'000.00	1'500.00	2'912'500.00	7'500.00	209'815.55
5900.01	Passivierte Einnahmen	1'500.00		1'500.00		7'500.00	
6900.01	Aktivierte Ausgaben		1'920'000.00		2'912'500.00		209'815.55