

**Einwohnergemeinde Biglen**



**VORANSCHLAG 2014**

	<b>Seite</b>
<b>Inhaltsverzeichnis</b>	
Das Wichtigste in Kürze	2
Zusammenzug der Laufenden Rechnung	3
Übersicht nach Aufwandsarten	4
Übersicht nach Ertragsarten	5
Erläuterungen zu den Aufgabenbereichen	6 – 12
Investitionsbudget	12 – 13
Finanzplanung 2013 – 2017	13 – 14
Antrag	15
Genehmigung	16
Zusammenzug der Laufenden Rechnung	17
Zusammenzug der Investitionsrechnung	18
Zusammenzug der Arten	19 – 20
Artengliederung der Laufenden Rechnung	21 – 23
Artengliederung der Investitionsrechnung	24
Laufende Rechnung	25 – 42
Investitionsrechnung	43 – 44

Liebe Mitbürgerinnen und Mitbürger

Seit zwei Jahren verstärken sich die Signale, dass es den Bernischen Gemeinden allgemein, aber insbesondere auch der Gemeinde Biglen, finanziell zunehmend schlechter geht. Einer der Hauptgründe sind die Kostenentwicklungen bei den sogenannten Lastenverteilern: Sozialhilfe, Ergänzungslösungen, öffentlicher Verkehr und Lehrergehälter. Hier stellen wir fest, dass die Kosten für die Gemeinden seit 2010 um rund Fr. 210.— pro Einwohner zugenommen haben. Dies entspricht einer Mehrbelastung von rund zwei Steueranlagezehnteln. Zudem sinken bzw. stagnieren in Biglen (wie auch in anderen Gemeinden) die Steuern seit 2011. Dies ist auf der einen Seite auf die zurückhaltende Wirtschaftsentwicklung, nur mässig steigenden Einkommen und die geringe Teuerung zurückzuführen. Auf der anderen Seite hat sich die Berner Bevölkerung in jüngster Vergangenheit auch Steuerentlastungen mit entsprechenden Steuergesetzrevisionen „geleistet“. Die Gemeinden mussten zusätzlich Mindereinnahmen in der Grössenordnung von einem Steueranlagezehntel hinnehmen. Zusammen mit den obgenannten Mehrausgaben ist in den letzten Jahren bei den Gemeinden so eine Finanzierungslücke von rund drei (!) Steueranlagezehnteln entstanden.

Dies sind die Gründe, weshalb die Gemeinde Biglen bereits für das Jahr 2013 die Steueranlage auf 1.75 erhöht und weitere Sparmassnahmen angekündigt hat. Es zeigt sich nun, dass es im 2014 finanziell trotzdem sehr eng wird! Der Gemeinderat möchte aber die Steueranlage im Moment bei 1.75 belassen. Die desolaten Zahlen zwingen den Gemeinderat aber zu einem rigorosen Sparpaket mit Massnahmen, welche nun sehr einschneidend sind („Null-Runnen im Steuerhaushalt, Reduktion der Badi-Öffnungszeit, Verzicht auf Investitionen im Steuerhaushalt, Reduktion der Ausgaben auf ein absolutes Minimum, vorläufiger Verzicht Einführung Basisstufe, Tagesschule nur wenn Mindestschülerzahl erreicht, Erhöhung Konzessionsabgabe etc.).

Ob die Gemeinde Biglen mit diesen Massnahmen die nächsten Jahre über die Runden kommt, wird sich weisen müssen. Sofern der Grosse Rat das Sparpaket der Kantonsregierung durchwinkt, werden die Gemeinden auch etwas entlastet. Sie profitieren davon, dass der Kanton auch bei den Aufgaben spart, die über die Lastenverteiler finanziert werden (z.B. Altersheime, Sozialhilfe). Zudem sieht die Regierung zwei indirekte Steuererhöhungen vor (Reduktion von Abzügen), von denen auch die Gemeinde in 2 - 3 Jahren profitieren wird.

Ob damit aber eine weitere Steuererhöhung in den kommenden Jahren verhindert werden kann, bleibt abzuwarten. Sofern aber auf der Einnahmenseite keine wesentliche Verbesserung erzielt werden kann, wird eine Steuererhö-

hung unausweichlich. Es bleibt zu hoffen, dass die rigorosen Sparmassnahmen wie z.B. nicht getätigter Unterhalt sich später nicht rächen werden.

## Das Wichtigste in Kürze

- ⇒ Der Voranschlag 2014 schliesst bei einer gleichbleibenden Steueranlage mit einem Aufwandüberschuss von Fr. 127'800.— ab. Dieser kann mit dem vorhandenen Eigenkapital gedeckt werden (Bestand per Ende 2012: Fr. 679'986.69).
- ⇒ Im 2014 wird bei den Einkommenssteuern Natürliche Personen mit einem Bruttozuwachs von 1.4 % gerechnet, nachdem im 2011 und 2012 grosse Steuerrückgänge zu verzeichnen waren.
- ⇒ Bei den Steuern der Juristischen Personen ist aufgrund der Hochrechnungen mit einem grossen Einbruch zu rechnen.
- ⇒ Die Lastenverteiler erhöhen sich insgesamt um rund Fr. 300'000.— (!) gegenüber 2012.
- ⇒ Ab Schuljahr 2014/15 wird die Sekundarstufe voraussichtlich noch mit 4 Klassen geführt (Wegfall Schüler Walkringen).
- ⇒ Die Ausgaben wurden über das gesamte Budget auf ein absolutes Minimum reduziert. Nur das dringend Nötigste wird geplant. Bei den Löhnen wird auf jegliche Erhöhungen verzichtet.
- ⇒ Es sind Nettoinvestitionen im Betrag von Fr. 1'020'000.— vorgesehen, welche aber vor allem in den spezialfinanzierten Bereichen anfallen.
- ⇒ Die Finanzplanung 2014–2018 zeigt auf, dass es mit einer Steueranlage von 1.75 auch im 2015 sehr eng wird. Danach darf mit einer Beruhigung des Gemeindefinanzhaushaltes von Biglen gerechnet werden.

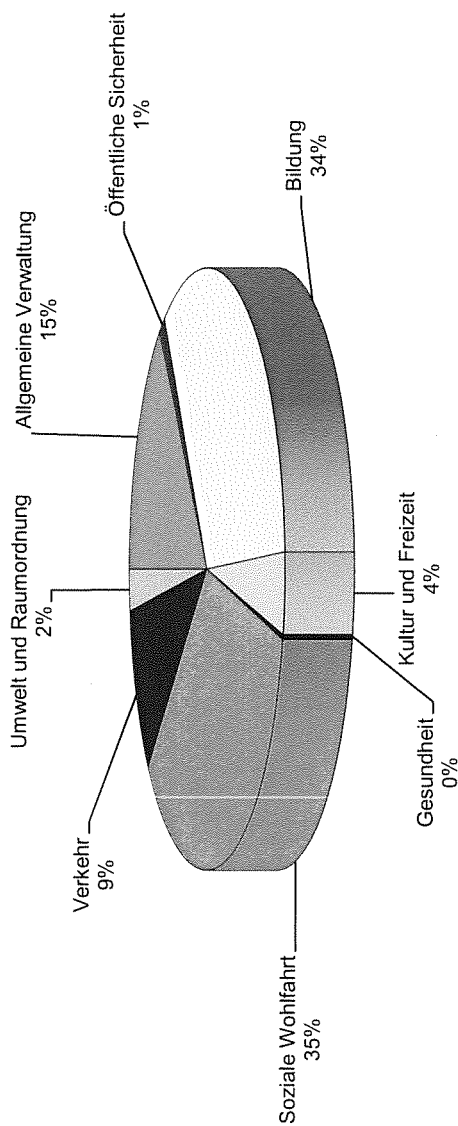
## Antrag des Gemeinderates

Der Gemeinderat beantragt der Gemeindeversammlung vom 26.11.2013:

- ◆ den Voranschlag 2014 mit einem Aufwandüberschuss von Fr. 127'800.— zu genehmigen und folgende Gemeindesteuern zu erheben:
  - a) Gemeindesteueranlage von 1.75 Einheiten
  - b) Liegenschaftssteuer von 1.2 ‰
- ◆ Kenntnisnahme des Investitionsbudgets 2014

## Zusammenzug der Laufenden Rechnung (Institutionelle Gliederung)

	Voranschlag 2014		Voranschlag 2013		Rechnung 2012	
	Aufwand	Ertrag	Aufwand	Ertrag	Aufwand	Ertrag
<b>Total</b>	<b>9'232'280</b>	<b>9'104'480</b>	<b>8'403'630</b>	<b>8'216'530</b>	<b>8'601'539</b>	<b>8'157'660</b>
Aufwandüberschuss		127'800		187'100		443'879
0 Allgemeine Verwaltung	855'900	313'480	974'850	408'380	942'667	363'557
1 Öffentliche Sicherheit	216'150	171'550	230'500	175'200	209'981	184'560
2 Bildung	1'822'130	568'800	1'414'680	160'900	1'382'288	222'251
3 Kultur und Freizeit	202'400	38'150	241'600	41'350	263'850	40'158
4 Gesundheit	10'050	0	10'450	0	7'020	0
5 Soziale Wohlfahrt	1'308'900	4'700	1'353'600	10'500	1'272'053	9'177
6 Verkehr	424'000	78'050	433'650	88'250	384'662	97'116
7 Umwelt und Raumordnung	1'765'800	1'681'750	1'105'850	997'550	1'551'937	1'475'178
8 Volkswirtschaft	1'778'750	1'963'550	1'750'000	1'883'250	1'675'766	1'810'086
9 Finanzen und Steuern	848'200	4'284'450	888'450	4'451'150	911'314	3'955'577



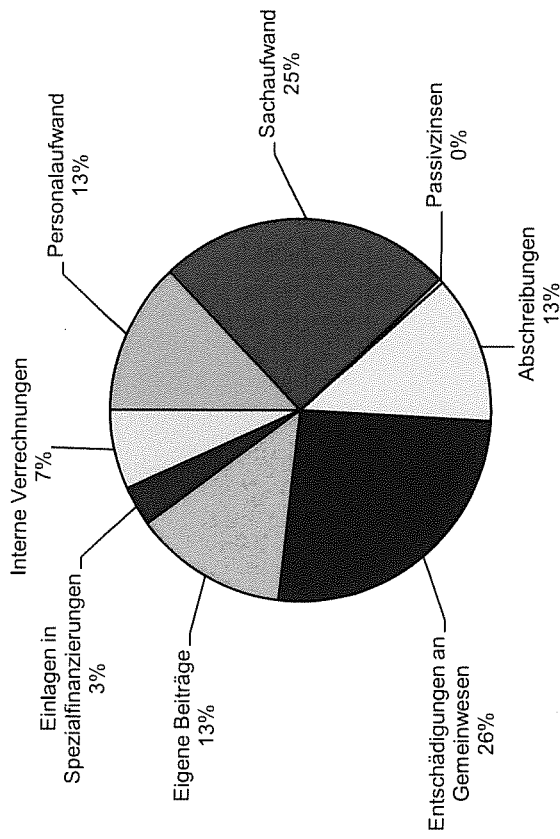
## Entwicklung der Aufgabenbereiche

Aufgabenbereiche	Voranschlag 2014		Rechnung 2012		%
	Nettoaufwand	Nettoertrag	Nettoaufwand	Nettoertrag	
0 Allgemeine Verwaltung	Fr. 542'420		Fr. 579'109		- 6.3
1 Öffentliche Sicherheit	Fr. 44'600		Fr. 25'422		+ 75.4
2 Bildung	Fr. 1'253'330		Fr. 1'160'038		+ 8.0
3 Kultur und Freizeit	Fr. 164'250		Fr. 223'691		- 26.6
4 Gesundheit	Fr. 10'050		Fr. 7'020		+ 43.1
5 Soziale Wohlfahrt	Fr. 1'304'200		Fr. 1'262'876		+ 3.3
6 Verkehr	Fr. 345'950		Fr. 287'546		+ 20.3
7 Umwelt und Raumordnung	Fr. 84'050	Fr. 184'800	Fr. 76'759	Fr. 134'320	+ 9.5
8 Volkswirtschaft		Fr. 3'436'250		Fr. 3'044'263	+ 37.6
9 Finanzen und Steuern					+ 12.9

## Übersicht nach Aufwandsarten

Aufwandsarten	Voranschlag 2014		Rechnung 2012		%
	Voranschlag 2014	Rechnung 2012	Voranschlag 2014	Rechnung 2012	
30 Personalaufwand	Fr. 1'188'550	Fr. 1'328'113	Fr. 1'188'550	Fr. 1'328'113	- 10.5
31 Sachaufwand	Fr. 2'316'360	Fr. 2'419'799	Fr. 2'316'360	Fr. 2'419'799	- 4.3
32 Passivzinsen	Fr. 33'000	Fr. 42'901	Fr. 33'000	Fr. 42'901	- 23.1
33 Abschreibungen	Fr. 1'160'100	Fr. 1'112'592	Fr. 1'160'100	Fr. 1'112'592	+ 4.3
35 Entschädigungen an Gemeinwesen	Fr. 2'392'100	Fr. 1'792'300	Fr. 2'392'100	Fr. 1'792'300	+ 33.5
36 Eigene Beiträge	Fr. 1'203'920	Fr. 910'253	Fr. 1'203'920	Fr. 910'253	+ 32.3
38 Einlage in Spezialfinanzierungen	Fr. 318'100	Fr. 381'478	Fr. 318'100	Fr. 381'478	- 16.6
39 Interne Verrechnungen	Fr. 620'150	Fr. 614'102	Fr. 620'150	Fr. 614'102	+ 1.0

siehe auch Diagramm auf der folgenden Seite



## Übersicht nach Ertragsarten

Ertragsarten	Voranschlag 2014		Rechnung 2012		%
	Fr.		Fr.		
40 Steuern	Fr.	3'370'200	Fr.	3'026'930	+ 11.3
42 Vermögenserträge	Fr.	103'730	Fr.	134'656	- 23.0
43 Entgelte	Fr.	2'858'200	Fr.	2'903'565	- 1.6
44 Anteile und Beiträge ohne Zweckbindung	Fr.	672'700	Fr.	564'821	+ 19.1
45 Rückstellungen von Gemeinwesen	Fr.	581'100	Fr.	231'335	+ 151.2
46 Beiträge für eigene Rechnung	Fr.	17'300	Fr.	19'860	- 12.9
48 Entnahmen aus Spezialfinanzierungen	Fr.	881'100	Fr.	662'391	+ 33.0
49 Interne Verrechnungen	Fr.	620'150	Fr.	614'102	+ 1.0

## Erläuterungen zu den einzelnen Aufgabenbereichen


### 0 Allgemeine Verwaltung

Aufwand Fr. 855'900.—

Ertrag Fr. 313'480.—

#### Legislative / Exekutive

Im 2014 finden Gross- und Regierungsratswahlen statt. Das Honorar für die Rechnungsprüfung und Datenschutzaufsicht beträgt Fr. 6'500.—. Die Entschädigungen und Sitzungsgeldansätze bleiben gleich. Der Gemeinderatskredit wurde auf Fr. 25'000.— reduziert (GO Fr. 30'000.—).



#### Allgemeine Verwaltung

Bei den Löhnen wird ein Nullwachstum budgetiert (Vorbehalt Teuerung). Durch die Reorganisation der Verwaltung (Weggang des Bauverwalters) und die neue Aufgabenteilung konnte die Lohnsumme gesenkt werden. Ab 2014 wird die Finanzverwaltung für die Gemeinde Landiswil nicht mehr in Biglen geführt. Der Abschluss der Rechnung 2013 erfolgt im Stundenaufwand aber noch durch die Finanzverwaltung Biglen. Die AHV-Zweigstelle der Gemeinde Landiswil wird weiterhin durch die Verwaltung in Biglen geführt. Die Website von Biglen soll neu durch die Verwaltung betreut werden. Im übrigen wurde überall sehr zurückhaltend budgetiert.

#### Verwaltungsliegenschaft / Zehntspeicher

Das 1. OG des Gemeindehauses soll mit dem Wegzug der Spitex-Dienste Ende Mai 2014 vollumfänglich vermietet werden. Das Sitzungszimmer des Gemeinderates ist neu im UG vorgesehen. Beim Zehntspeicher muss das Holz behandelt werden (Hausbock/Holzwanne).


### 1 Öffentliche Sicherheit

Aufwand Fr. 2'16'150.—

Ertrag Fr. 171'550.—

#### Rechtsaufsicht / Polizei

Für die Vermarktungsrevision/Neuvermessung Los 4 muss die Gemeinde in den Jahren 2013 – 2015 jährliche Tranchen von Fr. 21'000.— bezahlen. Die übrige Rechtspflege beinhaltet Gebühren der Einwohner- und Fremdenkontrolle sowie der Bauverwaltung. Der Sicherheitsdienst (Hundepatrouillen) auf dem Gemeindegebiet von Biglen wird weitergeführt.



#### Feuerwehr

Seit 1.1.2010 übernimmt der Gemeindeverband „Feuerwehr Regio Gumm“ die Aufgaben des Feuerschutzes. Das Feuerwehrmagazin bleibt im Besitz der Gemeinde und muss unterhalten werden. Die Feuerwehrersatzabgaben werden an den Verband weitergeleitet.

### Militär / Zivilschutz / Übrige zivile Landesverteidigung

Die Kosten bewegen sich im Rahmen der Vorjahre. Die Gemeinde Biglen ist bei der ZSO Worb-Bigenthal angeschlossen und zahlt einen Beitrag von Fr. 27'000.—. Der Beitrag an die Einsatzkostenversicherung beträgt Fr. 4'500.—.

## 2 Bildung

Aufwand Fr. 1'822'130.— Ertrag Fr. 568'800.—

### Allgemeines

Seit August 2012 zahlen die Gemeinden aufgrund des revidierten FILAG 50 Prozent der bei ihnen anfallenden Lehrergehälter selber, 50 Prozent übernimmt der Kanton. Der Kanton zahlt zudem Schülerbeiträge (20 % der gesamten Lehrergehaltskosten), welche nach sozialen und geografischen Kriterien abgestuft sind. Die Gemeinden übernehmen damit bei der Gestaltung der Schulstrukturen mehr Kostenverantwortung. Der Anteil der Gemeinde Biglen an den Lehrerlöhnen über alle Stufen beträgt im 2014 Fr. 1'112'900.—. Den auswärtigen Schülern werden die Gehaltskosten ebenfalls weiterverrechnet (bisher beim Aufwandkonto im Abzug gebracht; ab 2014 neu brutto auf den Ertragskonti „Schulgelder“).

### Kindergarten

Der Kindergarten wird mit 32 Kindern in zwei Klassen geführt. Die Aufwendungen wurden sehr zurückhaltend budgetiert. Ab 2014 wird nur noch zwischen Schul-/Büromaterial allgemein und Werkmaterial unterschieden. Beim Kindergarten soll der Bodenaufbau des Hauptraumes erneuert werden (Fr. 10'000.—), womit der KG I weiter genutzt werden kann.

### Primarstufe



In der Primarstufe (1. bis 6. Klasse) werden 94 Schülerinnen und Schüler in 5 Klassen unterrichtet. Auch hier wurden die Aufwendungen sehr zurückhaltend budgetiert. Ab 2014 wird nur noch zwischen Schul-/Büromaterial allgemein und Werkmaterial unterschieden.

### Sekundarstufe 1

In der Sekundarstufe 1 werden 103 Schülerinnen und Schüler in 5 Klassen (wovon 72 aus Biglen) unterrichtet. Ab August 2014 sollen voraussichtlich noch 4 Klassen geführt werden (Rückgang Schüler), womit die entsprechenden Lehrergehaltskosten eingespart werden können. Die Aufwendungen wurden sehr zurückhaltend budgetiert. Zudem wurde der Rückgang der Schülerzahl ebenfalls berücksichtigt. Die angeschlossenen Gemeinden Arni, Landiswil und Walkringen (9. Klasse) bezahlen für den Betrieb und die Infrastruktur Schulgelder von rund Fr. 4'000.— je SchülerIn. Zudem müssen sie sich auch an den Lehrergehaltskosten beteiligen. Die Quarta (Gymnasium in der obligatorischen Schulzeit) werden voraussichtlich 7 SchülerInnen besuchen, für welche das Schulgeld, die Gehaltskosten sowie 75 % des Bahnabonnementes bezahlt werden.

### Musikschule

Der Beitrag an die Musikschule wird mit Fr. 33'000.— veranschlagt.





**Schulliegenschaften**

Bei den Löhnen wird ein Nullwachstum budgetiert (Vorbehalt Teuerung). Die Aufwendungen der Schulliegenschaften wurden sehr zurückhaltend budgetiert. Es sind keine ausserordentlichen Unterhaltsarbeiten geplant.

**Tagesschule, Nicht Aufteilbares Volksschule**

Die Tagesschule erreichte die Mindestschülerzahl im August 2013 nur knapp. Aufgrund von bereits bekannten Wegzügen Ende 2013 wird die Tagesschule die gesetzlich vorgeschriebene Mindestschülerzahl ab Sommer 2014 nicht erreichen. Der Aufwand für die Bildungskommission und das Schulsekretariat bewegen sich im Rahmen des Budgets 2013. Für das Pilotprojekt „Schulsozialarbeit“ wird Fr. 14'300.— vorgesehen.


**Erwachsenenbildung**

Der Gemeindebeitrag an die Erwachsenenbildung des Frauenvereins beträgt Fr. --.50 je Einwohner.

**3 Kultur und Freizeit**

Aufwand Fr. 202'400.—

Ertrag Fr. 38'150.—

**Bibliothek / Übrige Kulturförderung**

Die Aufwendungen der Schul- und Gemeindebibliothek wurden sehr zurückhaltend budgetiert. Der Beitrag an die vier Kulturinstitutionen der Stadt Bern beträgt Fr. 11'700.—. Die Bundes- und Jungbürgerfeier wird im bisherigen Rahmen durchgeführt. Die Gewinnausschüttung des Amtsanzeigers beträgt Fr. 4.—/Einwohner.

**Schwimmbad**

Die Öffnungszeiten des Schwimmbades sollen im 2014 reduziert werden. Diese Reduktion wirkt sich vor allem beim Lohnaufwand und zum Teil auch bei den übrigen Aufwendungen aus. Es ist kein ausserordentlicher Unterhalt geplant.

**4 Gesundheit**

Aufwand Fr. 10'050.—

Ertrag Fr. 0.—

**Schulgesundheitsdienst**

Die Untersuchungskosten durch den Schularzt (Fr. 2'900.—) und den -zahnarzt inkl. der Entschädigungen der Zahnpflegehelferinnen (Fr. 7'150.—) gehen zu Lasten der Gemeinde.



## 5 Soziale Wohlfahrt

Aufwand Fr. 1'308'900.— Ertrag Fr. 4'700.—

### Gemeindebeiträge an die EL / Familienzulagen

Die Lastenausgleichssysteme „Sozialversicherung EL“ sowie „Familienzulagen für Nichterwerbstätige“ werden zu 50 % durch die Gesamtheit der Gemeinden finanziert. Die Gemeinde Biglen bezahlt an die Ergänzungsleistung Fr. 368'200.— (2012: Fr. 393'250.—) und an die Familienzulagen Fr. 7'000.—. Die AHV und die IV werden vollständig vom Bund finanziert. Bei der EL ist mit Kostensteigerungen zu rechnen, weil der Anteil an älteren und pflegebedürftigen Menschen zunimmt.



### Jugendarbeit

Auf das Projekt „Du seisch wo düre“ wird zu Gunsten des Projektes „Schulsozialarbeit“ verzichtet. Die „übrige“ Jugendarbeit (Fr. 14'900.—) wird weitergeführt.

### Wohlfahrts- und Sozialhilfeeinrichtungen

Der Seniorenrat kann für seine Sitzungen und Projekte Fr. 2'400.— aufwenden.

### Lastenverteilung / Sozialbehörden


Der Lastenausgleich „Sozialhilfe“ wird je zur Hälfte vom Kanton und den Gemeinden finanziert. Der Anteil der Gemeinde Biglen an der Sozialhilfe beträgt im 2014 Fr. 826'900.— (2012: Fr. 767'750.40). Die Mehrkosten begründen sich u.a. mit der neuen Pflegefinanzierung, die das Bundesparlament beschlossen hat. Sie hat die Krankenkassen und die alten Menschen, die im Heim leben, entlastet. Die Zeche zahlen nun Kanton und Gemeinden via Sozialhilfe. Der Anteil der nicht lastenausgleichsberechtigten Kosten des Sozialdienstes Region Konolfingen (Administration) werden auf Fr. 37'500.— veranschlagt und bewegt sich im Bereich des Vorjahres. Ab 2014 kommt ein Bonus-Malus-System je Sozialdienst zum Tragen.

## 6 Verkehr

Aufwand Fr. 424'000.— Ertrag Fr. 78'050.—

### Gemeindestrassennetz

Bei den Löhnen wird ein Nullwachstum budgetiert (Vorbehalt Teuerung). Der ordentliche Strassenunterhalt sowie die übrigen Aufwendungen wurden sehr zurückhaltend budgetiert. Der Kanton zahlt Fr. 12'000.— an die Strassenbeleuchtung.




### Übriger Verkehr

Der Gemeindebeitrag an den öffentlichen Verkehr erhöht sich aufgrund von Rollmaterialbeschaffungen und Infrastrukturprojekten auf Fr. 193'300.— (2012: Fr. 145'050.30). Die Gemeinde Biglen wird ab 2014 noch zwei Generalabonnemente zur Verfügung stellen. Bezugsberechtigt sind die Einwohner von Biglen und der umliegenden Gemeinden.


## 7 Umwelt und Raumordnung

Aufwand Fr. 1'765'800.— Ertrag Fr. 1'681'750.—



### Wasserversorgung

Der ordentliche Unterhalt des Leitungsnetzes wird mit Fr. 55'000.— berücksichtigt. Es ist u.a. eine Reserve für unerwartete Leitungsbrüche enthalten. Im übrigen bewegen sich die Aufwendungen im Rahmen des Vorjahres. Die jährliche Einlage in die Spezialfinanzierung „Werterhalt“ erfolgt zu 100 %. Dieser Spezialfinanzierung können nun die Investitionen (siehe Seite 12) entnommen werden. Aufgrund der seit längerem defizitären Wasserrechnung müssen die Gebühren ab 2014 angepasst werden. Der Wasserzins beträgt neu Fr. 1.80 / m<sup>3</sup> (bisher Fr. 1.60 / m<sup>3</sup>) und die Grundgebühr Fr. 140.— / Jahr pro Haushalt (bisher Fr. 110.—). Damit erhöht sich der Erlös gesamthaft auf Fr. 254'600.—. Es ist trotzdem noch eine kleine Entnahme aus der Spezialfinanzierung „Rechnungsausgleich“ von Fr. 1'125.— nötig (Bestand Ende 2012: Fr. 111'503.55).




### Abwasserbeseitigung

Für den ordentlichen Unterhalt des Kanalnetzes sind Fr. 25'000.— reserviert. Der Betriebsbeitrag an den Gemeindeverband ARA Worblental bewegt sich mit Fr. 203'500.— im bisherigen Rahmen. Die Einlage in die Spezialfinanzierung „Werterhalt“ wird im Abwasserbereich zu 90 % gemacht und beträgt gemäss GEP Fr. 144'000.—. Die Abwassergebühren betragen unverändert Fr. 1.80 / m<sup>3</sup> und Fr. 150.— / Jahr pro Haushalt (Erlös gesamthaft Fr. 365'700.—). Es ist eine Entnahme aus der Spezialfinanzierung „Rechnungsausgleich“ von Fr. 52'925.— nötig (Bestand Ende 2012: Fr. 235'478.80).

### Abfallbeseitigung

Die Abfuhrkosten bewegen sich im Rahmen des Vorjahres. Die Einnahmen (Kehrichtgebühren, Klebverkauf, Rückerstattungen) lagen in den letzten Jahren immer über den Aufwendungen. Deshalb sollen die Gebühren von Fr. 80.— auf Fr. 70.— pro Haushalt gesenkt werden. Auch die Kehricht- und Containermarken werden etwas nach unten angepasst. Den Gesamtkosten inkl. Deponiegebühr von Fr. 177'500.— stehen damit noch Einnahmen von Fr. 171'300.— gegenüber, weshalb eine kleine Entnahmen aus der Spezialfinanzierung geplant ist.



### Friedhof und Bestattung

Die Aufwendungen für das Friedhof- und Bestattungswesen betragen gesamthaft Fr. 84'150.—. Im 2014 ist keine Gräberaufhebung geplant. Der Anteil der Gemeinde Arni beträgt Fr. 24'400.—.

### Gewässerverbauung

Für den Bachunterhalt sind insgesamt Fr. 5'000.— reserviert.


### Naturschutz / Übriger Umweltschutz

Weiterhin werden Beiträge für ökologische Ausgleichsmassnahmen ausbezahlt. Der Unterhalt der Robidogs verursacht Kosten von rund Fr. 11'000.— (inkl. Mitarbeit des Wegmeisters).

## 8 Volkswirtschaft

Aufwand Fr. 1'778'750.—

Ertrag Fr. 1'963'550.—

**Elektrizität**

Für den Unterhalt der Anlagen sind Fr. 90'000.— reserviert. Die Preise für den Energieankauf sind tiefer als im Vorjahr. Dagegen werden seit 2013 Förderbeiträge an Photovoltaik-Anlagen ausgerichtet. Die Strompreise für die Endkunden erhöhen sich im 2014 leicht. Insbesondere wird die Konzessionsabgabe an die Gemeinde um gesamthaft rund Fr. 50'000.— erhöht. Dem Gesamtaufwand von Fr. 1'774'350.— stehen Einnahmen von Fr. 1'712'500 gegenüber. Damit ist eine Entnahme aus der Spezialfinanzierung „Elektrizität“ von Fr. 61'850.— nötig (Bestand Ende 2012: 2.1 Mio. Franken).

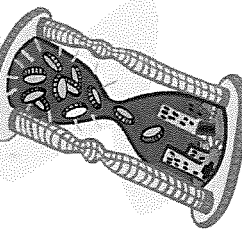

## 9 Finanzen und Steuern

Aufwand Fr. 848'200.—

Ertrag Fr. 4'284'450.—

**Steuern**

Der Voranschlag 2014 basiert auf einer gleichbleibenden Steueranlage von 1.75. Die Liegenschaftssteuer bleibt bei 1.2 ‰. Bei den Einkommenssteuern wird mit einem Bruttozuwachs von 1.4 % und einer leichten Zunahme der Steuerpflichtigen gerechnet. Im 2011 und 2012 hatte die Gemeinde Biglen einen grossen Einbruch bei den Steuern zu verzeichnen. Dies ist auf der einen Seite auf die zurückhaltende Wirtschaftsentwicklung, nur mässig steigenden Einkommen und die geringe Teuerung zurückzuführen. Auf der anderen Seite hat sich die Berner Bevölkerung in jüngster Vergangenheit auch Steuerentlastungen mit entsprechenden Steuergesetzrevisionen „geleistet“. Aufgrund der monatlichen Hochrechnungen muss zum Zeitpunkt der Budgetierung davon ausgegangen werden, dass die Budgetzahlen vom 2013 nicht erreicht und damit als Basiszahl korrigiert werden muss. Bei den Vermögenssteuern wird ein Zuwachs von 2 % prognostiziert. Die Steuererträge der Juristischen Personen JP schwanken je nach Geschäftsverlauf sehr stark. Bei den JP ist gemäss der letzten Hochrechnung mit einem grossen Einbruch zu rechnen. Gesamthaft wird ein Ertrag von Fr. 52'500.— erwartet. Die Grundstückgewinnsteuern und Sonderveranlagungen sind ebenfalls sehr grossen Schwankungen unterlegen. Sie werden mit insgesamt Fr. 130'000.— veranschlagt. Die Liegenschaftssteuern betragen Fr. 315'000.—.

**Hundetaxen**

Die Hundetaxe beträgt Fr. 70.— pro Hund und Jahr. Es werden Einnahmen von gesamthaft Fr. 9'000.— erwartet.

**Finanzausgleich**

Der Finanzausgleich verfügt über zwei wirkungsvolle Instrumente:

- ◆ **Disparitätenabbau:** Der Disparitätenabbau ist ein rein horizontaler Finanzausgleich zwischen den Gemeinden. Gemeinden mit einem harmonisierten Steuerertragsindex (HEI) > 100 zahlen eine Ausgleichsleistung, Gemeinden mit einem HEI < 100 erhalten zweckfreie Zuschüsse. Im 2012 erhielt die Gemeinde Biglen einen Zuschuss von Fr. 418'022.—. Für 2014 wird ein Zuschuss von Fr. 458'000.— erwartet.

- ◆ **Mindestausstattung:** Gemeinden, deren HEI auch nach dem Disparitätenabbau einen Minimalwert von 86 nicht erreicht, erhalten eine zusätzliche Ausgleichsleistung. Die Gemeinde Biglen erhält eine Mindestausstattung von Fr. 197'500.— (2012: Fr. 130'218.—).

Seit 2012 wurde der **geografisch-topografische sowie der soziodemografische Zuschuss** geschaffen. Damit sollen Gemeinden entlastet werden, welche eine grosse Fläche und/oder ein grosses Strassennetz aufweisen bzw. Mehrbelastungen wegen der sozialen Struktur haben. Die Gemeinde Biglen erhält lediglich einen soziodemografischen Zuschuss von Fr. 14'200.—.

Mit FILAG 2012 wurde zudem der **Lastenausgleich „Aufgabenteilung“** geschaffen. Dieser dient als Instrument zum Ausgleich der bisherigen und zukünftigen Lastenverschiebungen zwischen Kanton und Gemeinden, welche nach Einwohner auf die Gemeinden aufgeteilt werden. Die Übertragung des Kindes- und Erwachsenenschutzes von den Gemeinden auf den Kanton führte ab 2013 zu einer zusätzlichen Mehrbelastung. Die Gemeinde Biglen muss hier Fr. 361'300.— bezahlen, im 2012 waren es noch Fr. 151'484.—.

#### Zinsen

Gesamthaft beträgt der Zinsaufwand Fr. 9'650.— (2012: Fr. 12'700.20).

#### Liegenschaftlichen Finanzvermögen

Die Liegenschaft „Riedhaldeweg 1“ soll im 2013 verkauft werden. Deshalb sind im vorliegenden Budget keine Kosten und keine Erträge für diese Liegenschaft mehr berücksichtigt. Im Gemeindehaus soll das 1. OG mit dem Wegzug der Spitex-Dienste Ende Mai 2014 vollumfänglich vermietet werden. Das Sitzungszimmer des Gemeinderates ist neu im UG vorgesehen. Die entsprechenden Mietzinse wurden berücksichtigt. Die Aufwendungen bzw. Erträge aus den Wohnungen im Gemeindehaus bewegen sich im Bereich der Vorjahre.


#### Abschreibungen

Die gesetzlichen Mindestabschreibungen (10 % auf dem Restbuchwert) betragen Fr. 275'000.—, wovon Fr. 49'000.— intern verrechnet werden. Im Bereich „Elektrizität“ sind übrige Abschreibungen von Fr. 97'600.— vorgesehen, welche auch dort intern verrechnet werden.

## Investitionsbudget

In der Investitionsrechnung werden jene Ausgaben und Einnahmen erfasst, die Vermögenswerte mit mehrjähriger Nutzungsdauer schaffen. Das Investitionsbudget sieht **Nettoinvestitionen** von Fr. 1'020'000.— vor. Sämtliche Investitionen werden dem zuständigen Organ noch vorgelegt oder wurden bereits beschlossen. Investitionen bis Fr. 200'000.— (abschliessend) bzw. bis Fr. 600'000.— (mit Referendumsmöglichkeit) können durch den Gemeinderat beschlossen werden.

Folgende Investitionen (Bruttobeträge) sind vorgesehen:



• Verkehrsberuhigungsmassnahmen (Bereich Schulhaus)	Fr.	50'000.—	• Erschliessung UeO Amistrasse	Fr.	207'000.—
• Bahnübergang – Ersatz Bahnschranke (Kostenanteil)	Fr.	50'000.—	• Bahnhofstrasse – Sanierung Werkleitungen	Fr.	710'000.—
• Ersatz Mittelspannung TS Oberfeldstrasse - TS Gerberei	Fr.	50'000.—	• Aufhebung Niederdruckleitungsnetz	Fr.	90'000.—

## Finanzplan 2014 – 2018

Der Finanzplan 2014 – 2018 wurde am 16. Okt. 2013 von der Finanz- und Volkswirtschaftskommission und am 23. Okt. 2013 vom Gemeinderat genehmigt.

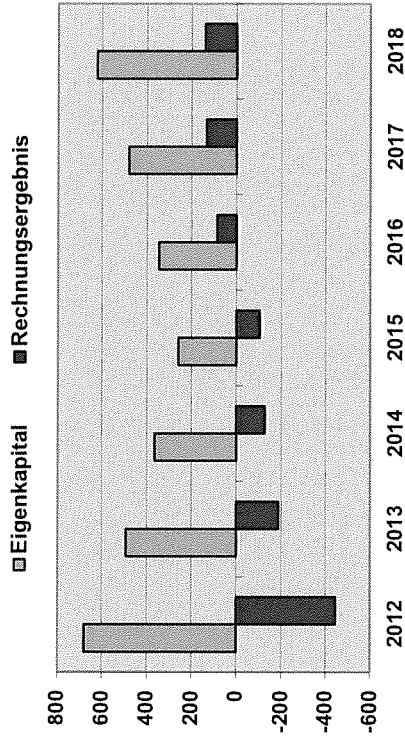
Der Finanzplan basiert auf einer gleichbleibenden Steueranlage von 1.75. Der Gemeinderat hat diese Steueranlage als Richtwert für die weiteren Jahre vorgegeben. Um dieses Ziel trotz den negativen Vorzeichen (Lastenverteiler, Steuerentwicklung) zu erreichen, hat der Gemeinderat im 2013 und 2014 rigorose Sparmassnahmen angeordnet (siehe Vorbericht zum Budget). Beim Wirtschaftswachstum wird davon ausgegangen, dass dieses weiterhin tief bleibt und sich etwa bei 1.0 % bis 1.5 % bewegen wird. Auch die Teuerung befindet sich weiterhin auf sehr tiefem Niveau (0.0 % bis 1.0 %). Entsprechend tief sind deshalb auch die Zuwachsraten bei den Steuern. Bei den Steuern kann im 2015 sowie 2017 mit zusätzlichen Mehreinnahmen aufgrund der Reduktion von Abzügen gerechnet (Aufhebung pauschaler Berufskostenabzug / Plafonierung des Fahrkostenabzuges). Beim ordentlichen Personal- und Sachaufwand wurde im 2014 mit einem Nullzuwachs bzw. mit einer Reduktion auf das Nötigste gerechnet. Ab 2015 wird auf der Basis von 2014 wieder mit einem Zuwachs von 1.0 % bis 2.0 % gerechnet. Es ist zudem mit einer Nachholung von aufgeschobenem Unterhalt zu rechnen. Das neue Abschreibungssystem nach HRM2 ab 2016 ist im Finanzplan berücksichtigt.

Das Investitionsprogramm sieht zu Lasten der allgemeinen Rechnung (Steuerhaushalt) in den Jahren 2014 – 2018 Vorhaben im Umfang von netto rund 1.3 Mio. Franken vor. In den gebührenfinanzierten Bereichen sind Projekte im Umfang von netto 3.2 Mio. Franken vorgesehen.

Die drei wichtigsten **Tragbarkeitskriterien** werden bei einer gleichbleibenden **Steueranlage von 1.75 Einheiten** wie folgt beurteilt:

- ⇒ Das erste und wichtigste Tragbarkeitskriterium ist der finanzielle Spielraum in der Laufenden Rechnung (Investitionspotential). Für die gesunde Entwicklung der Gemeinde ist ein gewisser Spielraum in der Laufenden Rechnung notwendig, um mit der Übernahme von neuen Aufgaben auf neue Bedürfnisse der Bevölkerung eingehen sowie auf Unvorhergesehenes reagieren zu können. Das Investitionspotential der Gemeinde Biglen ist in den Planjahren 2014 und 2015 noch negativ. Nur mit rigorosen Sparmassnahmen können die Aufwandüberschüsse auf einem Niveau von max. einem Steueranlagezehntel gehalten werden. Ab 2016 sollte sich insbesondere die Einnahmenseite wieder verbessern. Die Gründe für die Verbesserung ab 2016 liegen bei den höheren Steuereinnahmen, dem neuen Abschreibungssystem nach HRM2 sowie der Entlastung bei den Lehrergehaltskosten (Schliessung von Klassen).
- ⇒ Mit den geplanten, sehr moderaten Investitionsvorhaben im Steuerhaushalt sind die Rechnungsergebnisse in den Planjahren nur unwesentlich schlechter. Im 2014 und 2015 betragen die Aufwandüberschüsse wie gesagt nur dank den rigorosen Sparmassnahmen jährlich rund Fr. 100'000.— bis Fr. 120'000.—. Wenn die Steuern ab 2015 wirklich zunehmen (Reduktion von Abzügen, Zunahme der Steuerpflichtigen) und die Entlastungen bei der Schule und den Abschreibungen eintreten, sollten ab 2016 wieder Ertragsüberschüsse von rund Fr. 100'000.— erzielt werden können. Vorbehalten bleibt ein allfälliger Nachholbedarf beim Sach- und Personalaufwand sowie die Entwicklung der kantonalen Lastenverteiler. Die Rechnungsergebnisse sollten im Sinne eines mittelfristig ausgeglichenen Finanzhaushaltes im Durchschnitt aller Jahre mindestens Null sein, was hier im Durchschnitt der Fall ist. Das vorhandene Eigenkapital von über Fr. 680'000.— (Ende 2012) sollte gerade ausreichen, um die Aufwandüberschüsse der Jahre 2013 – 2015 zu decken. Ende 2015 würde das Eigenkapital noch rund Fr. 260'000.— betragen. Negative Überraschungen wie im 2011 hätten aber keinen Platz mehr.

⇒ Die einzelnen Jahresdefizite sollten einen Betrag von zwei bis drei Steuerzehntel nicht übersteigen. Die erwarteten Defizite bewegen sich dank den eingeleiteten Massnahmen in diesem Bereich.



Die vorliegende Finanzplanung 2014 – 2018 zeigt auf, dass nach einer weiteren finanziellen Durststrecke in den Jahren 2014 und 2015 ab 2016 wieder mit positiven Rechnungsabschlüssen gerechnet werden darf.

Die einzelnen Jahresdefizite im 2014 und 2015 bewegen sich nur dank den rigorosen Sparmassnahmen im Bereich von 1.0 Steueranlagezehntel.

Das Eigenkapital reduziert sich auf rund Fr. 260'000.—.

Ob mit den geplanten, einschneidenden Sparmassnahmen im 2013 und 2014 eine weitere Steuererhöhung verhindert werden kann, bleibt abzuwarten. Sofern sich die Einnahmenseite ab 2016 wirklich so positiv entwickelt (Optimierung der Schulstrukturen, Talsohle bei den Steuern durchschritten) und keine erneuten negativen Entwicklungen bei den kantonalen Lastenverteilern eintreten, kann ab 2016 wieder mit einer Beruhigung des Gemeindefinanzhaushaltes von Biglen gerechnet werden.

Biglen, 27. September 2013

Die Finanzverwalterin

*B. Siegenthaler*  
B. Siegenthaler

### Stellungnahme und Antrag

Die Finanz- und Volkswirtschaftskommission beantragt dem Gemeinderat, der Gemeindeversammlung den Voranschlag 2014 mit folgenden Varianten zu unterbreiten:

- a) Steueranlage von 1.75 – Aufwandüberschuss von Fr. 127'800.— mit reduziertem Schwimmbadbetrieb
- b) Steueranlage von 1.85 – Ertragsüberschuss von Fr. 15'400.— mit normalem Schwimmbadbetrieb

Die Finanz- und Volkswirtschaftskommission favorisiert die Variante a).

Biglen, 16. Oktober 2013

**FINANZ- UND VOLKSWIRTSCHAFTSKOMMISSION**  
Die Präsidentin  
Der Sekretär



B. Eichenberger



F. Blaser

### Antrag

Der Gemeinderat verzichtet auf einen Variantenvorschlag. Er beantragt der Einwohnergemeindeversammlung vom 26. November 2013

- den Voranschlag 2014 mit einem Aufwandüberschuss von Fr. 127'800.— zu genehmigen sowie folgende Gemeindesteuern zu erheben:
  - a) Gemeindesteueranlage 1.75 Einheiten
  - b) Liegenschaftssteuern 1.2 ‰
- Kenntnisnahme des Investitionsbudgets 2014

Biglen, 23. Oktober 2013

**GEMEINDERAT BIGLEN**  
Der Präsident



P. Habegger

Der Sekretär



F. Zürcher



## Genehmigung

Die Einwohnergemeindeversammlung vom 26. November 2013 hat folgenden Beschluss gefasst:

- **Genehmigung des Voranschlages 2014 mit einem Aufwandüberschuss von Fr. 127'800.— sowie Erhebung folgender Gemeindesteuern:**
  - a) Gemeindesteueranlage 1.75 Einheiten
  - b) Liegenschaftssteuern 1.2 ‰

- **Kenntnisnahme**

des

Investitionsbudgets

2014

Biglen, 26. November 2013

**EINWOHNERGEMEINDE BIGLEN**

Der Präsident

Der Sekretär

*P. Habegger*

*F. Zürcher*

## LAUFENDE RECHNUNG

1.2014 bis 12.2014

Einwohnergemeinde Biglen

KONTO BEZEICHNUNG	VORANSCHLAG 2014		VORANSCHLAG 2013		RECHNUNG 2012	
	AUFWAND	ERTRAG	AUFWAND	ERTRAG	AUFWAND	ERTRAG
LAUFENDE RECHNUNG AUFWANDÜBERSCHUSS	9'232'280.00	9'104'480.00 127'800.00	8'403'630.00	8'216'530.00 187'100.00	8'601'539.51	8'157'660.01 443'879.50
0 ALLGEMEINE VERWALTUNG NETTO AUFWAND	855'900.00	313'480.00 542'420.00	974'850.00	408'380.00 566'470.00	942'666.99	363'557.50 579'109.49
1 OEFFENTLICHE SICHERHEIT NETTO AUFWAND	216'150.00	171'550.00 44'600.00	230'500.00	175'200.00 55'300.00	209'981.50	184'559.85 25'421.65
2 BILDUNG NETTO AUFWAND	1'822'130.00	568'800.00 1'253'330.00	1'414'680.00	160'900.00 1'253'780.00	1'382'288.47	222'250.60 1'160'037.87
3 KULTUR UND FREIZEIT NETTO AUFWAND	202'400.00	38'150.00 164'250.00	241'600.00	41'350.00 200'250.00	263'849.85	40'158.36 223'691.49
4 GESUNDHEIT NETTO AUFWAND	10'050.00	10'050.00	10'450.00	10'450.00	7'019.95	7'019.95
5 SOZIALE WOHLFAHRT NETTO AUFWAND	1'308'900.00	4'700.00 1'304'200.00	1'353'600.00	10'500.00 1'343'100.00	1'272'053.10	9'176.60 1'262'876.50
6 VERKEHR NETTO AUFWAND	424'000.00	78'050.00 345'950.00	433'650.00	88'250.00 345'400.00	384'662.45	97'116.00 287'546.45
7 UMWELT UND RAUMORDNUNG NETTO AUFWAND	1'765'800.00	1'681'750.00 84'050.00	1'105'850.00	997'550.00 108'300.00	1'551'936.95	1'475'177.55 76'759.40
8 VOLKSWIRTSCHAFT NETTO ERTRAG	1'778'750.00 184'800.00	1'963'550.00	1'750'000.00 133'250.00	1'883'250.00	1'675'766.00 134'320.35	1'810'086.35
9 FINANZEN UND STEUERN NETTO ERTRAG	848'200.00 3'436'250.00	4'284'450.00	888'450.00 3'562'700.00	4'451'150.00	911'314.25 3'044'262.95	3'955'577.20

**INVESTITIONSRECHNUNG**

1.2014 bis 12.2014

Einwohnergemeinde Biglen

FUNKTIONALE GLIEDERUNG KONTO ÜBERSICHT	VORANSCHLAG 2014		VORANSCHLAG 2013		RECHNUNG 2012	
	AUSGABEN	EINNAHMEN	AUSGABEN	EINNAHMEN	AUSGABEN	EINNAHMEN
<b>INVESTITIONSRECHNUNG</b>	<b>1'294'000.00</b>	<b>1'294'000.00</b>	<b>539'500.00</b>	<b>539'500.00</b>	<b>1'292'201.70</b>	<b>1'292'201.70</b>
<b>1 ÖFFENTLICHE SICHERHEIT NETTO EINNÄHMEN</b>			5'000.00	5'000.00	15'000.00	15'000.00
<b>2 BILDUNG NETTO AUSGABEN</b>			50'000.00	50'000.00		
<b>3 KULTUR UND FREIZEIT NETTO AUSGABEN NETTO EINNÄHMEN</b>	2'000.00	2'000.00	5'500.00	5'500.00	6'844.80	5'500.00 1'344.80
<b>6 VERKEHR NETTO AUSGABEN</b>	100'000.00	100'000.00	100'000.00	100'000.00		
<b>7 UMWELT UND RAUMORDNUNG NETTO AUSGABEN</b>	852'000.00	95'000.00 757'000.00	214'000.00	95'000.00 119'000.00	850'908.70	282'539.05 568'369.65
<b>8 VOLKSWIRTSCHAFT NETTO AUSGABEN NETTO EINNÄHMEN</b>	205'000.00	40'000.00 165'000.00	30'000.00 10'000.00	40'000.00	78'059.15	53'350.00 24'709.15
<b>9 FINANZEN UND STEUERN NETTO EINNÄHMEN</b>	137'000.00 1'020'000.00	1'157'000.00	145'500.00 248'500.00	394'000.00	356'389.05 579'423.60	935'812.65

## LAUFENDE RECHNUNG

1.2014 bis 12.2014

Einwohnergemeinde Biglen

ARTENGLIEDERUNG KONTO	BEZEICHNUNG	VORANSCHLAG 2014		VORANSCHLAG 2013		RECHNUNG 2012	
		AUFWAND	ERTRAG	AUFWAND	ERTRAG	AUFWAND	ERTRAG
	<b>LAUFENDE RECHNUNG</b>	<b>9'232'280.00</b>	<b>9'104'480.00</b>	<b>8'403'630.00</b>	<b>8'216'530.00</b>	<b>8'601'539.51</b>	<b>8'157'660.01</b>
<b>3</b>	<b>AUFWAND</b>	<b>9'232'280.00</b>		<b>8'403'630.00</b>		<b>8'601'539.51</b>	
30	Personalaufwand	1'188'550.00		1'308'500.00		1'328'113.00	
31	Sachaufwand	2'316'360.00		2'478'150.00		2'419'799.23	
32	Passivzinsen	33'000.00		37'500.00		42'901.00	
33	Abschreibungen	1'160'100.00		585'700.00		1'112'591.85	
35	Entschädigungen an Gemeinwesen	2'392'100.00		1'939'150.00		1'792'300.95	
36	Eigene Beiträge	1'203'920.00		1'085'880.00		910'253.40	
38	Einlagen in Spezialfinanzierungen	318'100.00		309'500.00		381'478.08	
39	Interne Verrechnungen	620'150.00		659'250.00		614'102.00	
<b>4</b>	<b>ERTRAG</b>		<b>9'104'480.00</b>		<b>8'216'530.00</b>		<b>8'157'660.01</b>
40	Steuern		3'370'200.00		3'439'400.00		3'026'929.60
42	Vermögenserträge		103'730.00		140'430.00		134'655.95
43	Entgelte		2'858'200.00		2'732'250.00		2'903'565.21
44	Anteile und Beiträge ohne Zweckbindung		672'700.00		687'350.00		564'821.40
45	Rückstellungen von Gemeinwesen		581'100.00		182'500.00		231'335.20
46	Beiträge		17'300.00		16'750.00		19'859.70
48	Entnahmen aus Spezialfinanzierungen		881'100.00		358'600.00		662'390.95
49	Interne Verrechnungen		620'150.00		659'250.00		614'102.00

**INVESTITIONSRECHNUNG**

1.2014 bis 12.2014

Einwohnergemeinde Biglen

ARTENGLIEDERUNG KONTO	BEZEICHNUNG	VORANSCHLAG 2014		VORANSCHLAG 2013		RECHNUNG 2012	
		AUSGABEN	EINNAHMEN	AUSGABEN	EINNAHMEN	AUSGABEN	EINNAHMEN
	<b>INVESTITIONSRECHNUNG</b>	1'294'000.00	1'294'000.00	539'500.00	539'500.00	1'292'201.70	1'292'201.70
<b>5</b>	<b>AUSGABEN</b>	1'294'000.00		539'500.00		1'292'201.70	
50	Sachgüter	1'157'000.00		394'000.00		934'805.35	
58	Übrige zu aktivierende Ausgaben					1'007.30	
59	Passivierungen	137'000.00		145'500.00		356'389.05	
<b>6</b>	<b>EINNAHMEN</b>		1'294'000.00		539'500.00		1'292'201.70
61	Nutzungsabgaben und Vorteilsentgelte		135'000.00		135'000.00		323'889.05
62	Rückzahlung von Darlehen / Beteiligungen		2'000.00		10'500.00		20'500.00
66	Beiträge für eigene Rechnung						12'000.00
69	Aktivierungen		1'157'000.00		394'000.00		935'812.65

## LAUFENDE RECHNUNG

1.2014 bis 12.2014

ARTENGLIEDERUNG KONTO	BEZEICHNUNG	VORANSCHLAG 2014		VORANSCHLAG 2013		RECHNUNG 2012	
		AUFWAND	ERTRAG	AUFWAND	ERTRAG	AUFWAND	ERTRAG
<b>3</b>	<b>LAUFENDE RECHNUNG</b>	<b>9'232'280.00</b>	<b>9'104'480.00</b>	<b>8'403'630.00</b>	<b>8'216'530.00</b>	<b>8'601'539.51</b>	<b>8'157'660.01</b>
	<b>AUFWAND</b>	<b>9'232'280.00</b>		<b>8'403'630.00</b>		<b>8'601'539.51</b>	
<b>30</b>	<b>Personalaufwand</b>	<b>1'188'550.00</b>		<b>1'308'500.00</b>		<b>1'328'113.00</b>	
300	Personalaufwand Behörden u. Kommissionen	58'000.00		55'150.00		56'088.00	
301	Löhne des Verw.- und Betriebspersonals	946'100.00		1'040'600.00		1'006'720.95	
302	Löhne der Lehrkräfte					41'239.25	
303	Sozialversicherungsbeiträge	80'450.00		86'600.00		83'266.45	
304	Personalversicherungsbeiträge	72'850.00		72'850.00		97'631.35	
305	Unfall- und Krankenversicherungsbeiträge	15'050.00		16'850.00		18'406.35	
309	Übriger Personalaufwand	16'100.00		12'550.00		24'760.65	
<b>31</b>	<b>Sachaufwand</b>	<b>2'316'360.00</b>		<b>2'478'150.00</b>		<b>2'419'799.23</b>	
310	Büro- und Schulmaterialien, Drucksachen	147'690.00		174'650.00		166'863.12	
311	Anschaffung Mobilien, Maschinen, Fahrz.	33'750.00		65'450.00		77'099.30	
312	Wasser, Energie, Heizmaterialien	1'239'000.00		1'214'450.00		1'238'542.85	
313	Verbrauchsmaterialien	61'370.00		68'000.00		61'049.45	
314	Baulicher Unterhalt durch Dritte	331'500.00		347'800.00		363'733.75	
315	Übriger Unterhalt durch Dritte	27'650.00		36'300.00		24'644.85	
316	Mieten, Pachten, Benützungskosten	9'100.00		10'000.00		9'053.40	
317	Spenenschiedigungen	66'950.00		80'050.00		56'961.15	
318	Dienstleistungen, Honorare, allg. Aufw.	364'950.00		442'850.00		376'085.96	
319	Übriger Sachaufwand	34'400.00		38'600.00		45'765.40	
<b>32</b>	<b>Passivzinsen</b>	<b>33'000.00</b>		<b>37'500.00</b>		<b>42'901.00</b>	
321	Kurzfristige Schulden	13'000.00		15'000.00		11'808.90	
322	Mittel- und langfristige Schulden	18'500.00		21'000.00		29'766.65	
323	Sonderrechnungen	1'500.00		1'500.00		1'325.45	
<b>33</b>	<b>Abschreibungen</b>	<b>1'160'100.00</b>		<b>585'700.00</b>		<b>1'112'591.85</b>	
330	Finanzvermögen	30'500.00		35'500.00		137'228.10	
331	Harmonisierte Abschreibungen VV	483'500.00		429'000.00		601'901.60	
332	Übrige Abschreibungen VV	646'100.00		121'200.00		373'462.15	
<b>35</b>	<b>Entschädigungen an Gemeinwesen</b>	<b>2'392'100.00</b>		<b>1'939'150.00</b>		<b>1'792'300.95</b>	
351	Kanton	2'186'650.00		1'772'200.00		1'635'697.00	
352	Gemeinden	205'450.00		166'950.00		156'603.95	
<b>36</b>	<b>Eigene Beiträge</b>	<b>1'203'920.00</b>		<b>1'085'880.00</b>		<b>910'253.40</b>	
361	Kanton	729'500.00		676'450.00		544'734.00	
362	Gemeinden	329'300.00		317'800.00		283'150.15	
364	Gemischtwirtschaftliche Unternehmungen	12'600.00		12'600.00		12'511.00	

## LAUFENDE RECHNUNG

1.2014 bis 12.2014

Einwohnergemeinde Biglen

KONTO BEZEICHNUNG	VORANSCHLAG 2014		VORANSCHLAG 2013		RECHNUNG 2012	
	AUFWAND	ERTRAG	AUFWAND	ERTRAG	AUFWAND	ERTRAG
365 Private Institutionen	132'520.00		79'030.00		69'858.25	
<b>38 Einlagen in Spezialfinanzierungen</b>	<b>318'100.00</b>		<b>309'500.00</b>		<b>381'478.08</b>	
380 Einlagen in Spezialfinanzierungen	318'100.00		309'500.00		381'478.08	
<b>39 Interne Verrechnungen</b>	<b>620'150.00</b>		<b>659'250.00</b>		<b>614'102.00</b>	
390 Verrechneter Aufwand	453'750.00		455'350.00		403'362.70	
391 Verrechnete Zinsen	11'000.00		15'300.00		17'123.00	
392 Verrechnete Abschreibungen	146'600.00		179'400.00		182'502.30	
395 Verrechneter Ertrag	8'800.00		9'200.00		11'114.00	
<b>4 ERTRAG</b>		<b>9'104'480.00</b>		<b>8'216'530.00</b>		<b>8'157'660.01</b>
<b>40 Steuern</b>		<b>3'370'200.00</b>		<b>3'439'400.00</b>		<b>3'026'929.60</b>
400 Einkommens- und Vermögenssteuern		2'863'700.00		2'899'200.00		2'578'785.95
401 Gewinn- und Kapitalsteuern		52'500.00		81'200.00		38'142.55
402 Liegenschaftssteuern		315'000.00		305'000.00		305'612.55
403 Vermögensgewinnsteuern		130'000.00		145'000.00		96'198.55
406 Besitz- und Aufwandsteuern		9'000.00		9'000.00		8'190.00
<b>42 Vermögenserträge</b>		<b>103'730.00</b>		<b>140'430.00</b>		<b>134'655.95</b>
421 Flüssige Mittel und Guthaben		17'000.00		22'000.00		16'530.30
422 Anlagen des Finanzvermögens		4'000.00		6'000.00		6'624.00
423 Liegenschaften des Finanzvermögens		49'100.00		78'500.00		77'203.00
425 Darlehen des Verwaltungsvermögens		150.00		1'000.00		1'037.50
426 Beteiligungen des Verwaltungsvermögens		5'250.00		7'000.00		6'976.00
427 Liegenschaften des Verwaltungsvermögens		12'930.00		10'430.00		10'967.15
429 Übrige Vermögenserträge		15'300.00		15'500.00		15'318.00
<b>43 Entgelte</b>		<b>2'858'200.00</b>		<b>2'732'250.00</b>		<b>2'903'565.21</b>
430 Ersatzabgaben		113'000.00		120'000.00		114'843.45
431 Gebühren für Amtshandlungen		51'100.00		47'000.00		60'216.35
434 Benützunggebühren und Dienstleistungen		571'200.00		587'750.00		586'486.35
435 Übrige Verkaufserlöse		1'976'600.00		1'789'100.00		1'815'782.35
436 Rückstellungen		116'300.00		188'400.00		272'252.31
439 Übrige Entgelte		30'000.00				53'984.40
<b>44 Anteile und Beiträge ohne Zweckbindung</b>		<b>672'700.00</b>		<b>687'350.00</b>		<b>564'821.40</b>
441 Anteile an Kantonseinnahmen		3'000.00		3'000.00		2'187.40
444 Leistungen aus dem Finanzausgleich		669'700.00		684'350.00		562'634.00
<b>45 Rückstellungen von Gemeinwesen</b>		<b>581'100.00</b>		<b>182'500.00</b>		<b>231'335.20</b>
451 Kanton		13'700.00		20'800.00		17'086.65
452 Gemeinden		567'400.00		161'700.00		214'248.55

**LAUFENDE RECHNUNG**

1.2014 bis 12.2014

Einwohnergemeinde Biglen

ARTENGLIEDERUNG KONTO	BEZEICHNUNG	VORANSCHLAG 2014		VORANSCHLAG 2013		RECHNUNG 2012	
		AUFWAND	ERTRAG	AUFWAND	ERTRAG	AUFWAND	ERTRAG
<b>46</b>	<b>Beiträge</b>		<b>17'300.00</b>		<b>16'750.00</b>		<b>19'859.70</b>
461	Kanton		16'900.00		15'900.00		19'459.70
469	Übrige Beiträge für eigene Rechnung		400.00		850.00		400.00
<b>48</b>	<b>Entnahmen aus Spezialfinanzierungen</b>		<b>881'100.00</b>		<b>358'600.00</b>		<b>662'390.95</b>
480	Entnahmen aus Spezialfinanzierungen		881'100.00		358'600.00		662'390.95
<b>49</b>	<b>Interne Verrechnungen</b>		<b>620'150.00</b>		<b>659'250.00</b>		<b>614'102.00</b>
490	Verrechneter Aufwand		453'750.00		455'350.00		403'362.70
491	Verrechnete Zinsen		11'000.00		15'300.00		17'123.00
492	Verrechnete Abschreibungen		146'600.00		179'400.00		182'502.30
495	Verrechneter Ertrag		8'800.00		9'200.00		11'114.00



**INVESTITIONSRECHNUNG**

1.2014 bis 12.2014

Einwohnergemeinde Biglen

ARTENGLIEDERUNG KONTO	INVESTITIONSRECHNUNG		VORANSCHLAG 2014		VORANSCHLAG 2013		RECHNUNG 2012	
	AUSGABEN	EINNAHMEN	AUSGABEN	EINNAHMEN	AUSGABEN	EINNAHMEN	AUSGABEN	EINNAHMEN
<b>5</b>	<b>INVESTITIONSRECHNUNG</b>							
	<b>AUSGABEN</b>		1'294'000.00	1'294'000.00	539'500.00	539'500.00	1'292'201.70	1'292'201.70
<b>50</b>	<b>Sachgüter</b>							
501	Tiefbauten		1'157'000.00	1'157'000.00	394'000.00	394'000.00	934'805.35	934'805.35
503	Hochbauten		1'157'000.00	1'157'000.00	344'000.00	344'000.00	879'751.30	879'751.30
					50'000.00	50'000.00	55'054.05	55'054.05
<b>58</b>	<b>Übrige zu aktivierende Ausgaben</b>							
581	Raumplanung						1'007.30	1'007.30
<b>59</b>	<b>Passivierungen</b>							
590	Passivierte Einnahmen		137'000.00	137'000.00	145'500.00	145'500.00	356'389.05	356'389.05
<b>6</b>	<b>EINNAHMEN</b>			1'294'000.00		539'500.00		1'292'201.70
<b>61</b>	<b>Nutzungsabgaben und Vorteilsentgelte</b>							
610	Beiträge Dritter für eigene Rechnung		135'000.00	135'000.00	135'000.00	135'000.00	323'889.05	323'889.05
<b>62</b>	<b>Rückzahlung von Darlehen / Beteiligungen</b>							
625	Private Institutionen		2'000.00	2'000.00	10'500.00	10'500.00	20'500.00	20'500.00
<b>66</b>	<b>Beiträge für eigene Rechnung</b>							
661	Kanton						12'000.00	12'000.00
<b>69</b>	<b>Aktivierungen</b>			1'157'000.00		394'000.00		935'812.65
690	Aktivierte Ausgaben			1'157'000.00		394'000.00		935'812.65

## LAUFENDE RECHNUNG

1.2014 bis 12.2014

Einwohnergemeinde Biglen

KONTO BEZEICHNUNG	VORANSCHLAG 2014		VORANSCHLAG 2013		RECHNUNG 2012	
	AUFWAND	ERTRAG	AUFWAND	ERTRAG	AUFWAND	ERTRAG
<b>0 LAUFENDE RECHNUNG</b>	<b>9'232'280.00</b>	<b>9'104'480.00</b>	<b>8'403'630.00</b>	<b>8'216'530.00</b>	<b>8'601'539.51</b>	<b>8'157'660.01</b>
<b>01 ALLGEMEINE VERWALTUNG</b>	<b>855'900.00</b>	<b>313'480.00</b>	<b>974'850.00</b>	<b>408'380.00</b>	<b>942'666.99</b>	<b>363'557.50</b>
01 Legislative und Exekutive	108'000.00		107'600.00		95'348.70	
011 Legislative	23'100.00		20'300.00		14'454.25	
011.300.01 Entschädigungen, Tag- und Sitzungsgelder Finanzkommission	1'000.00		1'000.00		983.40	
011.300.02 Entschädigung Wahlausschuss	3'500.00		2'500.00		2'139.80	
011.303.01 Sozialversicherungsbeiträge	50.00		50.00		28.30	
011.305.01 Unfall- und Krankenversicherungsbeiträge	50.00		50.00		5.15	
011.310.01 Stimm- und Wahlmaterial, Inserate	5'400.00		5'650.00		2'997.95	
011.317.01 Verpflegung Wahlausschuss und GV	1'500.00		350.00		488.90	
011.318.01 Porti	5'100.00		3'700.00		3'231.55	
011.318.03 Honorare Rechnungsprüfungsorgan	6'500.00		7'000.00		4'579.20	
<b>012 Exekutive</b>	<b>84'900.00</b>		<b>87'300.00</b>		<b>80'894.45</b>	
012.300.01 Entschädigungen, Tag- und Sitzungsgelder	43'000.00		41'000.00		42'726.90	
012.303.01 Sozialversicherungsbeiträge	3'000.00		1'700.00		3'007.45	
012.305.01 Unfall- und Krankenversicherungsbeiträge	100.00		100.00		59.75	
012.309.01 Aus- und Weiterbildung	1'300.00		1'500.00		785.00	
012.317.01 Freier Gemeinderatskredit	25'000.00		30'000.00		22'815.35	
012.317.02 Spesenentschädigungen	12'500.00		13'000.00		11'500.00	
<b>02 Allgemeine Verwaltung</b>	<b>704'900.00</b>	<b>300'350.00</b>	<b>835'700.00</b>	<b>393'650.00</b>	<b>820'178.89</b>	<b>351'673.60</b>
<b>029 Allgemeine Verwaltung</b>	<b>704'900.00</b>	<b>300'350.00</b>	<b>835'700.00</b>	<b>393'650.00</b>	<b>820'178.89</b>	<b>351'673.60</b>
029.301.01 Löhne Verwaltungspersonal	468'000.00		521'500.00		517'524.30	
029.303.01 Sozialversicherungsbeiträge	38'300.00		42'600.00		41'049.05	
029.304.01 Personalversicherungsbeiträge	43'000.00		61'800.00		63'426.20	
029.305.01 Unfall- und Krankenversicherungsbeiträge	7'000.00		8'400.00		10'200.70	
029.309.01 Aus- und Weiterbildung	7'300.00		1'800.00		19'950.00	
029.310.01 Büromaterial, Drucksachen, Inserate Zeitschriften	38'500.00		43'400.00		48'979.85	
029.311.01 Anschaffung von Büromobilien und Büromaschinen	2'000.00		3'000.00		2'296.40	
029.313.01 Verbrauchsmaterial	450.00		500.00		393.40	
029.315.01 Unterhalt Büromobilien, Büromaschinen	600.00		1'000.00		849.65	
029.317.01 Spesenentschädigungen	1'400.00		1'400.00		1'383.10	
029.318.01 Porti, Telefon, Gebühren	16'000.00		15'800.00		16'259.14	
029.318.02 Versicherungsprämien	2'000.00		2'000.00		1'900.60	
029.318.04 EDV (Lizenzen, Service, Beratung)	40'100.00		58'400.00		36'501.45	

**LAUFENDE RECHNUNG**

1.2014 bis 12.2014

Einwohnergemeinde Biglen

KONTO BEZEICHNUNG	VORANSCHLAG 2014		VORANSCHLAG 2013		RECHNUNG 2012	
	AUFWAND	ERTRAG	AUFWAND	ERTRAG	AUFWAND	ERTRAG
029.318.05	11'000.00		45'000.00		29'544.00	
029.319.01	1'500.00		1'200.00		1'448.00	
029.351.01	25'550.00		25'600.00		26'381.05	
029.365.01	2'200.00		2'300.00		2'092.00	
029.435.01		18'000.00		19'000.00		18'026.45
029.436.01		41'800.00		84'100.00		98'091.15
029.451.01		1'900.00		1'900.00		1'906.00
029.490.01		238'650.00		288'650.00		233'650.00
<b>09</b>	<b>43'000.00</b>	<b>13'130.00</b>	<b>31'550.00</b>	<b>14'730.00</b>	<b>27'139.40</b>	<b>11'883.90</b>
<b>090</b>	<b>34'600.00</b>	<b>9'500.00</b>	<b>30'150.00</b>	<b>11'100.00</b>	<b>26'400.10</b>	<b>8'253.90</b>
090.301.01	14'000.00		13'100.00		13'834.45	
090.303.01	1'200.00		1'100.00		1'090.50	
090.305.01	200.00		150.00		102.05	
090.312.01	10'500.00		7'500.00		6'932.40	
090.313.01	1'000.00		1'000.00		479.10	
090.314.01	5'000.00		4'600.00		1'617.05	
090.315.01	500.00		500.00		217.10	
090.318.02	2'200.00		2'200.00		2'127.45	
090.436.01		500.00		500.00		650.00
090.490.01		9'000.00		10'600.00		7'603.90
<b>091</b>	<b>8'400.00</b>	<b>3'630.00</b>	<b>1'400.00</b>	<b>3'630.00</b>	<b>739.30</b>	<b>3'630.00</b>
091.312.01	500.00		500.00		390.00	
091.314.01	7'500.00		500.00			
091.318.02	400.00		400.00		349.30	
091.427.01		3'630.00		3'630.00		3'630.00
<b>1</b>	<b>216'150.00</b>	<b>171'550.00</b>	<b>230'500.00</b>	<b>175'200.00</b>	<b>209'981.50</b>	<b>184'559.85</b>
<b>10</b>	<b>48'350.00</b>	<b>51'850.00</b>	<b>50'700.00</b>	<b>47'500.00</b>	<b>44'420.60</b>	<b>61'279.10</b>
<b>100</b>	<b>29'750.00</b>	<b>750.00</b>	<b>26'800.00</b>	<b>500.00</b>	<b>25'748.00</b>	<b>1'062.75</b>
100.318.01	8'750.00		5'800.00		4'748.00	
100.351.01	21'000.00		21'000.00		21'000.00	
100.434.01		750.00		500.00		1'062.75
<b>101</b>	<b>18'600.00</b>	<b>51'100.00</b>	<b>23'900.00</b>	<b>47'000.00</b>	<b>18'672.60</b>	<b>60'216.35</b>

**LAUFENDE RECHNUNG**

1.2014 bis 12.2014

Einwohnergemeinde Biglen

KONTO BEZEICHNUNG	VORANSCHLAG 2014		VORANSCHLAG 2013		RECHNUNG 2012	
	AUFWAND	ERTRAG	AUFWAND	ERTRAG	AUFWAND	ERTRAG
101.318.01	18'600.00		23'900.00		18'672.60	
	Allgemeiner Verwaltungsaufwand (inkl. Baugebühren)					
101.431.01		51'100.00		47'000.00		60'216.35
	Gebührenerträge Gemeindeschreiberei (inkl. Baubewilligungen)					
<b>11</b>	<b>10'000.00</b>		<b>14'000.00</b>		<b>9'357.15</b>	
	<b>Polizei</b>					
<b>113</b>	<b>10'000.00</b>		<b>14'000.00</b>		<b>9'357.15</b>	
113.318.01	10'000.00		14'000.00		9'357.15	
	Sicherheitsdienste, Honorare					
<b>14</b>	<b>113'800.00</b>	<b>116'700.00</b>	<b>115'800.00</b>	<b>118'700.00</b>	<b>110'493.20</b>	<b>113'627.55</b>
	<b>Feuerwehr</b>					
<b>140</b>	<b>113'800.00</b>	<b>116'700.00</b>	<b>115'800.00</b>	<b>118'700.00</b>	<b>110'493.20</b>	<b>113'627.55</b>
140.314.01	500.00		500.00		308.65	
	Unterhalt Feuerwehrmagazine					
140.318.02	300.00		300.00		237.10	
	Versicherungsprämien					
140.330.01	2'500.00		2'500.00		2'041.10	
	Abschreibungen von Forderungen infolge Uneinbringlichkeit					
140.352.01	106'300.00		108'800.00		103'730.35	
	Beiträge an Verband Feuerwehr Regio Gumm					
140.390.01	4'200.00		4'200.00		4'176.00	
	Verrechneter Aufwand					
140.427.01		3'700.00		3'700.00		3'680.10
	Mietzinse Feuerwehrmagazin					
140.430.01		113'000.00		115'000.00		109'947.45
	Feuerwehersatzabgaben					
<b>15</b>	<b>2'750.00</b>		<b>2'750.00</b>		<b>2'073.80</b>	
	<b>Militärische Landesverteidigung</b>					
<b>151</b>	<b>2'750.00</b>		<b>2'750.00</b>		<b>2'073.80</b>	
151.314.01	1'200.00		1'200.00		536.00	
	Unterhalt Schiessanlage					
151.318.02	50.00		50.00		37.80	
	Versicherungsprämien					
151.365.01	1'500.00		1'500.00		1'500.00	
	Beitrag an Schützergesellschaft					
<b>16</b>	<b>41'250.00</b>	<b>3'000.00</b>	<b>47'250.00</b>	<b>9'000.00</b>	<b>43'636.75</b>	<b>9'653.20</b>
	<b>Zivile Landesverteidigung</b>					
<b>160</b>	<b>36'750.00</b>	<b>3'000.00</b>	<b>42'750.00</b>	<b>9'000.00</b>	<b>39'136.75</b>	<b>9'653.20</b>
160.312.01	800.00		800.00		748.55	
	Wasser, Energie, Heizmaterialien					
160.314.01	500.00		500.00			
	Liegenchaftsunterhalt					
160.318.01	700.00		700.00		608.40	
	Porti, Telefon, Gebühren					
160.318.02	750.00		750.00		714.20	
	Versicherungsprämien					
160.352.01	7'000.00		8'000.00		5'649.60	
	Beitrag an regionale Ausbildungszentren					
160.352.02	27'000.00		27'000.00		26'520.00	
	Beitrag Zivilschutzorganisation Worb					
160.380.01			5'000.00		4'896.00	
	Einlage in Spezialfinanzierung Mietzinse Zivilschutzräume					
160.427.01						
	Schutzraumsatzabgaben					
160.430.01						
	Verschiedene Rückerstattungen					
160.436.01						
	Kantonsbeiträge					
160.461.01		3'000.00		3'000.00		
	Entnahmen aus Spezialfinanzierung					
160.480.01						

## LAUFENDE RECHNUNG

1.2014 bis 12.2014

Einwohnergemeinde Biglen

KONTO BEZEICHNUNG	VORANSCHLAG 2014		VORANSCHLAG 2013		RECHNUNG 2012	
	AUFWAND	ERTRAG	AUFWAND	ERTRAG	AUFWAND	ERTRAG
<b>161</b>						
161.365.01	4'500.00		4'500.00		4'500.00	
Übrige zivile Landesverteidigung Beitrag an die Einsatzkostenversicherung	4'500.00		4'500.00		4'500.00	
<b>2</b>						
<b>BILDUNG</b>	1'822'130.00	568'800.00	1'414'680.00	160'900.00	1'382'288.47	222'250.60
<b>20</b>						
<b>Kindergarten</b>	123'400.00	3'200.00	113'050.00	3'200.00	108'930.20	5'200.00
<b>200</b>						
<b>Kindergarten</b>	123'400.00	3'200.00	113'050.00	3'200.00	108'930.20	5'200.00
Löhne Reinigungspersonal	11'400.00		11'000.00		10'900.15	
Sozialversicherungsbeiträge	950.00		900.00		894.55	
Unfall- und Krankenversicherungsbeiträge	50.00		50.00		25.15	
Aus- und Weiterbildung	300.00				360.00	
Büromaterial, Drucksachen, Inserate	7'270.00		150.00			
ab 2014: Schul- und Büromaterial, Lehrmittel Schulmaterial und Lehrmittel			7'500.00		6'934.45	
(ab 2014: inaktiv)						
Anschaffung von Mobilien	1'430.00		3'500.00		1'659.50	
Wasser, Energie, Heizmaterialien	1'500.00		1'500.00		1'278.55	
Reinigungs- und Verbrauchsmaterial	1'000.00		1'000.00		994.40	
Baulicher Unterhalt	11'000.00		1'000.00		3'266.75	
Unterhalt Mobilien	500.00		500.00		276.00	
Porti, Telefon, Gebühren	950.00		1'000.00		988.20	
Versicherungsprämien	1'100.00		1'100.00		1'072.05	
Übriger Sachaufwand	100.00		100.00			
Lastenausgleich Lehrergehälter Kindergarten	84'600.00		82'500.00		79'030.45	
Beiträge an Spielgruppe	1'250.00		1'250.00		1'250.00	2'000.00
Verschiedene Rückerstattungen						3'200.00
Verrechneter Aufwand		3'200.00		3'200.00		
<b>21</b>						
<b>Volksschule</b>	1'697'830.00	565'600.00	1'300'730.00	157'700.00	1'272'458.27	217'050.60
<b>210</b>						
<b>Primarstufe</b>	558'020.00	215'700.00	375'100.00	3'400.00	391'769.87	5'635.40
Aus- und Weiterbildung	2'000.00		3'000.00		2'417.70	
Büromaterial, Drucksachen, Inserate	29'000.00		1'000.00		1'309.80	
ab 2014: Schul- und Büromaterial, Lehrmittel Schulmaterial und Lehrmittel			34'000.00		31'236.22	
(ab 2014: inaktiv)						
Schulmaterial Werken	8'000.00		10'000.00		9'610.00	
Anschaffung von Mobilien	570.00		600.00		1'100.00	
Unterhalt Mobilien	1'900.00		2'000.00		1'094.90	
Spesenentschädigungen	4'200.00		1'000.00		353.20	
ab 2014: Schulreisen, Lager, Ausflüge, Spesen						

## LAUFENDE RECHNUNG

1.2014 bis 12.2014

Einwohnergemeinde Biglen

KONTO	BEZEICHNUNG	VORANSCHLAG 2014		VORANSCHLAG 2013		RECHNUNG 2012	
		AUFWAND	ERTRAG	AUFWAND	ERTRAG	AUFWAND	ERTRAG
210.317.02	Beiträge an Schulreisen, Lager und Lehrausflüge (ab 2014: inaktiv)			5'100.00		1'153.50	
210.318.01	Porti, Telefon, Gebühren	2'850.00		3'000.00		2'275.20	
210.318.02	Versicherungsprämien	900.00		900.00		866.15	
210.319.01	Übriger Sachaufwand	200.00		200.00		1'944.00	
210.351.01	Lastenausgleich Lehrergehälter Primarstufe	507'300.00		312'300.00		333'709.30	
210.352.01	Schulgelder an andere Gemeinden	800.00		800.00		4'499.90	
210.365.01	Mitgliedschafts- und Jahresbeiträge	300.00		1'200.00		200.00	
210.436.01	Verschiedene Rückerstattungen		2'500.00		3'400.00		1'965.40
210.452.01	Schulgelder von anderen Gemeinden		213'200.00				3'670.00
<b>212</b>	<b>Sekundarstufe 1</b>	<b>681'270.00</b>	<b>329'800.00</b>	<b>464'100.00</b>	<b>129'000.00</b>	<b>418'609.00</b>	<b>185'100.00</b>
212.302.01	Löhne Stellvertretungen					41'239.25	
212.309.01	Aus- und Weiterbildung	1'000.00		1'800.00		354.85	
212.310.01	Büromaterial, Drucksachen, Inserate ab 2014: Schul- und Büromaterial, Lehrmittel	35'000.00		1'000.00		895.40	
212.310.03	Schulmaterial und Lehrmittel (ab 2014: inaktiv)			38'000.00		37'572.35	
212.310.05	Schulmaterial Werken	5'700.00		11'300.00		6'935.40	
212.310.07	Bibliothek Sekundarstufe (ab 2014: inaktiv)			2'000.00		2'073.65	
212.310.08	Schulmaterial, Lehrmittel Hauswirtschaft	4'470.00		4'100.00		3'815.45	
212.311.01	Anschaffung Schulmobiliar	3'800.00		24'300.00		8'095.10	
212.313.01	Lebensmittel für Hauswirtschaft	19'600.00		20'000.00		20'091.30	
212.315.01	Unterhalt Schulmobiliar	3'150.00		4'500.00		1'623.80	
212.317.01	Spesenentschädigungen ab 2014: Schulreisen, Lager, Ausflüge, Spesen	19'000.00		500.00		142.80	
212.317.02	Schulreisen, Lager, Lehrausflüge (ab 2014: inaktiv)			26'000.00		18'082.25	
212.318.01	Porti, Telefon, Gebühren	2'850.00		3'000.00		2'347.95	
212.318.02	Versicherungsprämien	800.00		800.00		724.45	
212.351.01	Lastenausgleich Lehrergehälter Sekundarstufe	521'000.00		303'600.00		258'654.50	
212.352.01	Schulgelder an andere Gemeinden (Gymn. Klassen innerhalb Schulpflicht)	63'800.00		21'800.00		15'660.50	
212.365.01	Mitgliedschafts- und Jahresbeiträge	1'100.00		1'400.00		300.00	
212.452.01	Schulgelder von anderen Gemeinden		329'800.00		129'000.00		185'100.00
<b>214</b>	<b>Musikschulen</b>	<b>33'000.00</b>		<b>34'000.00</b>		<b>32'976.90</b>	<b>586.85</b>
214.365.01	Beitrag an Musikschulen	33'000.00		34'000.00		32'976.90	586.85
214.436.01	Rückerstattungen von Musikschulen						
<b>217</b>	<b>Schulliegenschaften</b>	<b>357'400.00</b>	<b>9'100.00</b>	<b>361'050.00</b>	<b>3'500.00</b>	<b>368'623.20</b>	<b>5'718.10</b>

## LAUFENDE RECHNUNG

1.2014 bis 12.2014

Einwohnergemeinde Biglen

KONTO BEZEICHNUNG	VORANSCHLAG 2014		VORANSCHLAG 2013		RECHNUNG 2012	
	AUFWAND	ERTRAG	AUFWAND	ERTRAG	AUFWAND	ERTRAG
217.301.01 Löhne Hauswarte Primarschule	100'000.00		100'500.00		100'354.45	
217.301.02 Löhne Hauswarte Sekundarschule	60'000.00		60'000.00		58'971.60	
217.301.03 Löhne Hauswarte Turnhalle	45'400.00		45'500.00		43'120.00	
217.303.01 Sozialversicherungsbeiträge	16'800.00		16'850.00		15'947.45	
217.304.01 Personalversicherungsbeiträge	14'000.00		18'000.00		17'970.60	
217.305.01 Unfall- und Krankenversicherungsbeiträge	3'300.00		3'200.00		3'743.80	
217.311.01 Anschaffung Mobilien Primarstufe	300.00		300.00		2'396.60	
217.311.02 Anschaffung Mobilien Sekundarstufe	750.00		800.00			
217.311.03 Anschaffung Mobilien Turnhalle	4'900.00		3'200.00		3'818.10	
217.312.01 Wasser, Energie, Heizmaterialien	55'000.00		60'000.00		52'217.70	
217.313.01 Reinigungs- und Verbrauchsmaterial	12'600.00		14'000.00		14'345.45	
217.314.01 Liegenschaftsunterhalt Primarstufe	6'000.00		3'200.00		14'924.40	
217.314.02 Liegenschaftsunterhalt Sekundarstufe	8'000.00		5'000.00		14'023.85	
217.314.03 Liegenschaftsunterhalt Turnhalle	3'000.00		3'000.00		1'107.05	
217.314.04 Liegenschaftsunterhalt Tagesschule GH	500.00					
217.315.01 Unterhalt Mobilien Primarstufe	750.00		1'000.00		25.80	
217.315.02 Unterhalt Mobilien Sekundarstufe	200.00		200.00		199.80	
217.315.03 Unterhalt Mobilien Turnhalle	5'000.00		5'000.00		2'807.85	
217.318.01 Porti, Telefon, Gebühren	300.00		300.00		209.00	
217.318.02 Versicherungsprämien	10'000.00		10'000.00		9'933.90	
217.319.01 Übriger Sachaufwand	10'600.00		11'000.00		10'515.00	
217.390.01 Betriebskostenbeitrag Espace Arena)						
217.427.01 Verrechneter Aufwand		2'500.00			1'990.80	
217.436.01 Liegenschaftsertrag		4'500.00				4'688.10
217.461.01 Verschiedene Rückerstattungen		1'900.00		2'000.00		830.00
217.490.01 Kantonsbeiträge		200.00		1'300.00		200.00
217.490.01 Verrechneter Aufwand				200.00		
<b>218 Tagesschule</b>	<b>15'340.00</b>	<b>11'000.00</b>				
218.301.01 Löhne Tagesschule	8'200.00					
218.303.01 Sozialversicherungsbeiträge	700.00					
218.305.01 Unfall- und Krankenversicherungsbeiträge	50.00					
218.309.01 Aus- und Weiterbildung	300.00					
218.311.01 Anschaffungen Tagesschule	500.00					
218.313.01 Verbrauchsmaterial Tagesschule	720.00					
218.315.01 Unterhalt Mobilien	50.00					
218.318.01 Verpflegung, Porti, Telefon, Gebühren	2'700.00					
218.365.01 Mitglieder- und Jahresbeiträge	120.00					
218.390.01 Verrechneter Aufwand	2'000.00					
218.436.01 Elternbeiträge, Spenden		5'000.00				
218.451.01 Kostenbeitrag Kanton		6'000.00				
<b>219 Nicht Aufteilbares Volksschule</b>	<b>52'800.00</b>		<b>66'480.00</b>	<b>21'800.00</b>	<b>60'479.30</b>	<b>20'010.25</b>

**LAUFENDE RECHNUNG**

1.2014 bis 12.2014

Einwohnergemeinde Biglen

KONTO BEZEICHNUNG	VORANSCHLAG 2014		VORANSCHLAG 2013		RECHNUNG 2012	
	AUFWAND	ERTRAG	AUFWAND	ERTRAG	AUFWAND	ERTRAG
219.300.01 Entschädigungen, Tag- und Sitzungsgelder	9'500.00		9'600.00		9'697.90	
Bildungskommission						
Löhne Schulsekretariat	22'600.00		40'000.00		35'837.80	
Sozialversicherungsbeiträge	1'900.00		3'200.00		2'799.55	
Personalversicherungsbeiträge	1'800.00					
Unfall- und Krankenversicherungsbeiträge	500.00		600.00		442.70	
Aus- und Weiterbildung, Geschenke	900.00		950.00		613.10	
Anschaffungen Mobilien					99.00	
Verbrauchsmaterial Tagesschule			1'300.00		1'656.90	
Unterhalt Mobilien			100.00			
Spesenentschädigungen Bildungskommission	1'000.00		300.00		792.30	
Porti, Telefon, allg. Verwaltungsaufwand			6'500.00		6'151.05	
Schülerunfallversicherung (Selbstbehalt)	200.00		200.00		444.50	
Schulsozialarbeit; Beitrag an Konolfingen	14'300.00					
Mitgliedschafts- und Jahresbeiträge	100.00		130.00		220.00	
Verrechner Aufwand			3'600.00		1'724.50	
Tagesschule; Elternbeiträge, Spenden				10'000.00		10'163.10
Kostenbeitrag Kanton				11'800.00		9'847.15
<b>29</b>	<b>900.00</b>		<b>900.00</b>		<b>900.00</b>	
<b>292</b>	<b>900.00</b>		<b>900.00</b>		<b>900.00</b>	
292.364.01 Beiträge Erwachsenenbildung	900.00		900.00		900.00	
<b>3</b>	<b>202'400.00</b>	<b>38'150.00</b>	<b>241'600.00</b>	<b>41'350.00</b>	<b>263'849.85</b>	<b>40'158.36</b>
<b>30</b>	<b>46'600.00</b>	<b>5'500.00</b>	<b>52'800.00</b>	<b>4'950.00</b>	<b>45'714.10</b>	<b>4'226.50</b>
<b>300</b>	<b>23'250.00</b>	<b>5'400.00</b>	<b>24'250.00</b>	<b>4'850.00</b>	<b>23'737.90</b>	<b>4'021.00</b>
300.301.01 Löhne Bibliothek	8'500.00		8'500.00		8'388.25	
300.303.01 Sozialversicherungsbeiträge	700.00		700.00		630.60	
300.305.01 Unfall- und Krankenversicherungsbeiträge	50.00		50.00		19.35	
300.310.01 Bücher, DVDs, CDs	12'000.00		12'000.00		13'563.90	
300.319.01 Übriger Sachaufwand	2'000.00		3'000.00		1'135.80	
300.434.01 Benützungsgebühren		5'000.00		4'000.00		3'621.00
300.469.01 Spenden, diverse Einnahmen		400.00		850.00		400.00
<b>302</b>	<b>2'750.00</b>		<b>3'250.00</b>		<b>2'750.00</b>	
302.365.01 Theater, Konzerte	2'750.00		3'250.00		2'750.00	
Verschiedene Beiträge						
<b>309</b>	<b>20'600.00</b>	<b>100.00</b>	<b>25'300.00</b>	<b>100.00</b>	<b>19'226.20</b>	<b>205.50</b>
309.311.01 Diverse Anschaffungen	1'600.00		300.00		734.00	
309.318.01 Bundes-, Jungbürger- u. Entlassungsfeier	7'300.00		13'300.00		6'881.20	
309.364.01 Beitrag an Reg. Kulturkonferenz Bern	11'700.00		11'700.00		11'611.00	



## LAUFENDE RECHNUNG

1.2014 bis 12.2014

KONTO BEZEICHNUNG	VORANSCHLAG 2014		VORANSCHLAG 2013		RECHNUNG 2012	
	AUFWAND	ERTRAG	AUFWAND	ERTRAG	AUFWAND	ERTRAG
309.436.01	Rückerstattungen	100.00		100.00		205.50
<b>32</b>	<b>Massenmedien</b>					<b>6'976.00</b>
320.426.01	Gewinnausschüttung Amtsanzeiger	5'250.00		7'000.00		6'976.00
<b>34</b>	<b>Sport</b>					<b>27'987.86</b>
341.301.01	Löhne Badmeister und Aushilfen	149'300.00		182'300.00		211'857.65
341.303.01	Sozialversicherungsbeiträge	59'000.00		68'600.00		69'359.45
341.304.01	Personalversicherungsbeiträge	4'800.00		5'600.00		5'669.10
341.305.01	Unfall- und Krankenversicherungsbeiträge	5'000.00		6'500.00		6'407.70
341.309.01	Aus- und Weiterbildung	1'200.00		1'500.00		1'410.65
341.310.01	Büromaterial, Drucksachen, Inserate	500.00		1'500.00		280.00
341.311.01	Anschaffung von Mobilien	600.00		800.00		336.45
341.312.01	Wasser, Energie, Heizmaterialien	2'500.00		5'900.00		18'690.70
341.313.01	Verbrauchs- und Unterhaltsmaterial	14'000.00		16'000.00		16'609.15
341.314.01	Baulicher Unterhalt	8'500.00		12'000.00		10'516.60
341.315.01	Unterhalt Mobilien, Fahrzeuge, Geräte	7'000.00		14'700.00		25'347.00
341.318.01	Porti, Telefon, Gebühren	2'000.00		3'000.00		1'977.70
341.318.02	Versicherungsprämien	2'500.00		2'400.00		3'392.35
341.319.01	Übriger Sachaufwand	1'100.00		1'100.00		1'049.70
341.390.01	Verrechneter Aufwand	3'800.00		4'200.00		3'175.45
341.391.01	Verrechnete Passivzinsen	7'000.00		7'000.00		11'426.30
341.392.01	Verrechnete Abschreibungen	3'900.00		3'400.00		4'294.00
341.434.01	Badegebühren	25'900.00		28'100.00		31'915.35
341.436.01	Verschiedene Rückerstattungen	18'000.00		20'000.00		18'660.00
		8'000.00		8'000.00		9'327.86
<b>349</b>	<b>Sportvereine</b>					
349.365.01	Beiträge Sportvereine	4'500.00		4'500.00		4'500.00
<b>35</b>	<b>Übrige Freizeitgestaltung</b>					<b>968.00</b>
350.390.01	Verrechneter Aufwand	2'000.00		2'000.00		1'778.10
350.436.01	Benützungsggebühren Festbänke	2'000.00		2'000.00		1'778.10
<b>4</b>	<b>GESUNDHEIT</b>					<b>7'019.95</b>
46	Schulgesundheitsdienst	10'050.00		10'450.00		7'019.95
460	Schulärztliche Pflege	2'900.00		3'300.00		1'763.10

## LAUFENDE RECHNUNG

1.2014 bis 12.2014

Einwohnergemeinde Biglen

KONTO BEZEICHNUNG	VORANSCHLAG 2014		VORANSCHLAG 2013		RECHNUNG 2012	
	AUFWAND	ERTRAG	AUFWAND	ERTRAG	AUFWAND	ERTRAG
460.303.01	200.00		300.00		161.85	
460.318.01	2'700.00		3'000.00		1'601.25	
<b>461</b>	<b>7'150.00</b>		<b>7'150.00</b>		<b>5'256.85</b>	
461.301.01	1'500.00		1'500.00		450.00	
461.303.01	100.00		100.00		36.75	
461.305.01	50.00		50.00		1.10	
461.318.01	4'800.00		4'800.00		4'769.00	
461.318.03	700.00		700.00			
<b>5</b>	<b>1'308'900.00</b>	<b>4'700.00</b>	<b>1'353'600.00</b>	<b>10'500.00</b>	<b>1'272'053.10</b>	<b>9'176.60</b>
<b>50</b>	<b>50'350.00</b>	<b>4'500.00</b>	<b>50'400.00</b>	<b>4'500.00</b>	<b>45'104.80</b>	<b>4'549.00</b>
<b>500</b>	<b>50'350.00</b>	<b>4'500.00</b>	<b>50'400.00</b>	<b>4'500.00</b>	<b>45'104.80</b>	<b>4'549.00</b>
500.310.01	100.00		100.00		84.80	
500.317.01	250.00		300.00		20.00	
500.390.01	50'000.00		50'000.00		45'000.00	
500.451.01		4'500.00		4'500.00		4'549.00
<b>53</b>	<b>375'200.00</b>		<b>380'600.00</b>		<b>397'371.00</b>	
<b>530</b>	<b>368'200.00</b>		<b>373'700.00</b>		<b>393'250.00</b>	
530.361.01	368'200.00		373'700.00		393'250.00	
<b>533</b>	<b>7'000.00</b>		<b>6'900.00</b>		<b>4'121.00</b>	
533.351.01	7'000.00		6'900.00		4'121.00	
<b>54</b>	<b>14'900.00</b>	<b>200.00</b>	<b>30'850.00</b>	<b>6'000.00</b>	<b>22'797.55</b>	<b>4'627.60</b>
<b>540</b>	<b>14'900.00</b>	<b>200.00</b>	<b>30'850.00</b>	<b>6'000.00</b>	<b>22'797.55</b>	<b>4'627.60</b>
540.301.01			15'000.00		10'360.00	
540.303.01			1'000.00		846.80	
540.305.01			50.00		23.95	
540.318.01	14'400.00		13'600.00		10'820.30	
540.319.01	500.00		1'200.00		746.50	
540.436.01		200.00		6'000.00		4'627.60
<b>58</b>	<b>868'450.00</b>		<b>891'750.00</b>		<b>806'779.75</b>	
<b>582</b>	<b>4'050.00</b>		<b>4'050.00</b>		<b>2'656.35</b>	

## LAUFENDE RECHNUNG

1.2014 bis 12.2014

KONTO BEZEICHNUNG	VORANSCHLAG 2014		VORANSCHLAG 2013		RECHNUNG 2012	
	AUFWAND	ERTRAG	AUFWAND	ERTRAG	AUFWAND	ERTRAG
582.300.01 Tag- und Sitzungsgelder Seniorenrat	900.00		900.00		440.00	
582.318.01 Projekte Seniorenrat	1'500.00		1'500.00		574.35	
582.365.01 Beiträge an private Institutionen	1'650.00		1'650.00		1'642.00	
<b>587</b>	<b>826'900.00</b>		<b>847'700.00</b>		<b>767'750.40</b>	
587.351.01 Lastenausgleich Sozialhilfe	826'900.00		847'700.00		767'750.40	
<b>589</b>	<b>37'500.00</b>		<b>40'000.00</b>		<b>36'373.00</b>	
589.362.01 Reg. Sozialdienst, nicht lastenausgl.ber Kosten	37'500.00		40'000.00		36'373.00	
<b>6</b>	<b>424'000.00</b>	<b>78'050.00</b>	<b>433'650.00</b>	<b>88'250.00</b>	<b>384'662.45</b>	<b>97'116.00</b>
<b>62</b>	<b>204'900.00</b>	<b>51'750.00</b>	<b>224'150.00</b>	<b>51'850.00</b>	<b>205'712.15</b>	<b>59'716.00</b>
<b>620</b>	<b>198'400.00</b>	<b>47'000.00</b>	<b>216'650.00</b>	<b>45'600.00</b>	<b>198'876.15</b>	<b>54'036.00</b>
620.301.01 Löhne Wegmeister inkl. Hilfskräfte	81'000.00		88'000.00		77'614.25	
620.303.01 Sozialversicherungsbeiträge	6'500.00		7'200.00		6'273.55	
620.304.01 Personalversicherungsbeiträge	5'700.00		7'000.00		6'733.75	
620.305.01 Unfall- und Krankenversicherungsbeiträge	1'200.00		1'300.00		1'454.25	
620.309.01 Aus- und Weiterbildung	500.00					
620.311.01 Anschaffung von Maschinen und Werkzeugen			2'950.00		5'847.50	
620.312.01 Wasser, Energie, Gebühren	12'000.00		12'000.00		11'738.35	
620.312.02 Energie Strassenbeleuchtung	14'000.00		14'000.00		13'000.00	
620.313.01 Bau- und Verbrauchsmaterial, Signalisa- tionen	6'000.00		6'000.00		4'353.50	
620.313.02 Treibstoffe	5'500.00		5'500.00		5'459.25	
620.314.01 Unterhalt der Strassen und Plätzen	20'000.00		30'000.00		14'299.45	
620.314.02 Schneeräumung	15'000.00		15'000.00		15'658.05	
620.314.03 Ausbau und Unterhalt Strassenbeleuchtung	11'000.00		8'000.00		7'116.60	
620.314.04 Baulicher Unterhalt Werkhof	1'000.00		1'000.00			
620.315.01 Unterhalt Fahrzeuge und Maschinen	5'500.00		5'500.00		9'421.65	
620.316.01 Mietzins	4'100.00		4'000.00		4'053.40	
620.317.01 Spesenentschädigungen	100.00		100.00			
620.318.01 Allgemeine Verwaltungskosten	3'300.00		2'600.00		3'312.65	
620.318.02 Versicherungsprämien	4'500.00		5'000.00		4'311.75	
620.318.03 Honorare, Projekte					6'907.30	
620.319.01 Übriger Sachaufwand					1'320.90	
620.427.01 Mietzins	1'500.00		1'500.00			
620.436.01 Rückerstattungen, diverse Einnahmen		500.00		500.00		480.00
620.461.01 Kantonsbeiträge		6'000.00		3'000.00		6'105.40
620.490.01 Verrechneter Aufwand Kehrtafelfuhr		12'000.00		11'600.00		12'316.40
620.490.02 Verrechneter Aufwand Hundetoiletten		7'500.00		7'500.00		3'905.55
620.490.03 Verrechneter Aufwand Friedhofwesen		9'000.00		10'000.00		9'294.75
		2'000.00		1'000.00		2'109.00

## LAUFENDE RECHNUNG

1.2014 bis 12.2014

Einwohnergemeinde Biglen

FUNKTIONALE GLIEDERUNG		VORANSCHLAG 2014		VORANSCHLAG 2013		RECHNUNG 2012	
KONTO	BEZEICHNUNG	AUFWAND	ERTRAG	AUFWAND	ERTRAG	AUFWAND	ERTRAG
620.490.04	Verrechneter Aufwand (übrige Bereiche)		10'000.00		12'000.00		19'824.90
<b>621</b>	<b>Parkplätze</b>	<b>6'500.00</b>	<b>4'750.00</b>	<b>7'500.00</b>	<b>6'250.00</b>	<b>6'836.00</b>	<b>5'680.00</b>
621.314.01	Baulicher Unterhalt Parkplätze	1'500.00		1'500.00		1'836.00	
621.316.01	Nutzungsentgelt Parkplätze	5'000.00		6'000.00		5'000.00	
621.434.01	Parkplatzbenutzungsgebühren		4'750.00		6'250.00		5'680.00
<b>69</b>	<b>Übriger Verkehr</b>	<b>219'100.00</b>	<b>26'300.00</b>	<b>209'500.00</b>	<b>36'400.00</b>	<b>178'950.30</b>	<b>37'400.00</b>
<b>690</b>	<b>Übriger Verkehr</b>	<b>219'100.00</b>	<b>26'300.00</b>	<b>209'500.00</b>	<b>36'400.00</b>	<b>178'950.30</b>	<b>37'400.00</b>
690.318.01	Generalabonnemente	25'800.00		36'900.00		33'900.00	
690.351.01	Lastenausgleich öffentlicher Verkehr	193'300.00		172'600.00		145'050.30	
690.436.01	Rückerstattungen von Dritten für Benutzung Generalabonnemente		26'300.00		36'400.00		37'400.00
<b>7</b>	<b>UMWELT UND RAUMORDNUNG</b>	<b>1'765'800.00</b>	<b>1'681'750.00</b>	<b>1'105'850.00</b>	<b>997'550.00</b>	<b>1'551'936.95</b>	<b>1'475'177.55</b>
<b>70</b>	<b>Wasserversorgung</b>	<b>923'925.00</b>	<b>923'925.00</b>	<b>296'925.00</b>	<b>296'925.00</b>	<b>401'965.80</b>	<b>401'965.80</b>
<b>700</b>	<b>Wasserversorgung</b>	<b>923'925.00</b>	<b>923'925.00</b>	<b>296'925.00</b>	<b>296'925.00</b>	<b>401'965.80</b>	<b>401'965.80</b>
700.301.01	Löhne	19'000.00		19'000.00		18'155.60	
700.303.01	Sozialversicherungsbeiträge	1'500.00		1'500.00		1'441.60	
700.304.01	Personalversicherungsbeiträge					9.05	
700.305.01	Unfall- und Krankenversicherungsbeiträge	200.00		300.00		133.95	
700.310.01	Büromaterial, Drucksachen	150.00		150.00			
700.311.01	Anschaffung von Wasserzählern und Hydranten	2'000.00		1'000.00		1'815.50	
700.312.01	Wasserbezug	7'000.00		8'500.00		6'500.25	
700.312.02	Energie	8'000.00		8'000.00		7'067.00	
700.313.01	Bau- und Unterhaltsmaterial	1'000.00		1'500.00		273.30	
700.314.01	Unterhalt Leitungsnetz/Hydranten	55'000.00		45'000.00		58'893.45	
700.314.03	Unterhalt Reservoir	2'500.00		2'700.00			
700.318.01	Porti, Telefone	1'200.00		1'000.00		1'198.20	
700.318.02	Versicherungsprämien	1'500.00		1'500.00		1'488.50	
700.318.03	Honorare, Projekte	1'000.00		5'000.00		7'014.25	
700.319.01	Übriger Sachaufwand	7'000.00		5'000.00		14'804.80	
700.331.01	Abschreibungen Wiederbeschaffungswert	118'500.00		50'000.00		116'591.00	
700.332.01	Abschreibungen Auflösung SF Werterhalt	548'500.00				18'426.85	
700.380.02	Einlage Spezialfinanzierung Werterhalt (SF WE)	118'500.00		115'400.00		116'591.00	
700.390.01	Verrechneter Aufwand	31'375.00		31'375.00		31'561.50	
700.435.01	Erlös aus Wasserverkauf		254'600.00		215'000.00		217'847.40
700.480.01	Entnahme Spezialfinanzierung Rechnungsausgleich (SF RA)		1'125.00		30'625.00		47'471.55

## LAUFENDE RECHNUNG

1.2014 bis 12.2014

Einwohnergemeinde Biglen

KONTO BEZEICHNUNG	VORANSCHLAG 2014		VORANSCHLAG 2013		RECHNUNG 2012	
	AUFWAND	ERTRAG	AUFWAND	ERTRAG	AUFWAND	ERTRAG
700.480.02 Entnahme Spezialfinanzierung Werterhalt (SF WE)		667'000.00		50'000.00		135'017.85
700.495.01 Verrechnete Aktivzinsen		1'200.00		1'300.00		1'629.00
<b>71 Abwasserentsorgung</b>	<b>511'025.00</b>	<b>511'025.00</b>	<b>461'725.00</b>	<b>461'725.00</b>	<b>786'630.65</b>	<b>786'630.65</b>
<b>710 Abwasserentsorgung</b>	<b>511'025.00</b>	<b>511'025.00</b>	<b>461'725.00</b>	<b>461'725.00</b>	<b>786'630.65</b>	<b>786'630.65</b>
710.301.01 Löhne	6'000.00		5'900.00		6'251.60	
710.303.01 Sozialversicherungsbeiträge	500.00		500.00		511.80	
710.304.01 Personalversicherungsbeiträge	50.00		50.00		38.10	
710.305.01 Unfall- und Krankenversicherungsbeiträge	50.00		50.00		49.65	
710.314.01 Unterhalt Kanalnetz	25'000.00		15'000.00		30'250.75	
710.318.01 Honorar für Pläne und Projekte	10'000.00				9'479.30	
710.331.01 Abschreibungen Wiederbeschaffungswert	90'000.00		69'000.00		144'016.00	
710.332.01 Abschreibungen Auflösung SF Werterhalt		550.00	550.00		241'126.55	
710.352.01 Abwassergebühren andere Gemeinden	203'500.00		201'300.00		543.60	
710.362.01 Betriebsbeitrag an Gemeindeverband	144'000.00		138'000.00		178'163.00	
710.380.02 Einlage Spezialfinanzierung Werterhalt (SF WE)					144'016.00	
710.390.01 Verrechneter Aufwand	31'375.00		31'375.00		32'184.30	
710.434.01 Benützungsgebühren		365'700.00		360'000.00		361'827.75
710.436.01 Rückstellungen, versch. Einnahmen						6'776.20
710.480.01 Entnahme Spezialfinanzierung Rechnungs- ausgleich (SF RA)		52'925.00		29'625.00		28'314.15
710.480.02 Entnahme Spezialfinanzierung Werterhalt (SF WE)		90'000.00		69'000.00		385'142.55
710.495.01 Verrechnete Aktivzinsen		2'400.00		3'100.00		4'570.00
<b>72 Abfallentsorgung</b>	<b>177'500.00</b>	<b>177'500.00</b>	<b>194'200.00</b>	<b>194'200.00</b>	<b>187'294.85</b>	<b>187'294.85</b>
<b>720 Abfallentsorgung</b>	<b>177'500.00</b>	<b>177'500.00</b>	<b>194'200.00</b>	<b>194'200.00</b>	<b>187'294.85</b>	<b>187'294.85</b>
720.313.01 Gebührenmarken	3'000.00		3'000.00		2'244.05	
720.318.01 Ordentliche Kehrichtabfuhr / Sperrgut	42'000.00		42'000.00		39'251.50	
720.318.02 Sondermüll (Glas/Blech/Papier etc.)	14'500.00		14'500.00		14'102.77	
720.318.03 Grüngutabfuhr	20'000.00		21'000.00		18'478.95	
720.319.01 Übriger Sachaufwand	1'500.00		1'500.00		1'471.55	
720.330.01 Abschreibungen von Forderungen infolge Uneinbringlichkeit					97.65	
720.362.01 Deponiegebühr/Betriebsbeitrag KEWU	68'000.00		70'000.00		64'421.30	
720.362.02 Kosten für Kadaververwertung	6'000.00		6'500.00		4'192.85	
720.380.01 Einlage in Spezialfinanzierung			13'200.00		24'128.68	
720.390.01 Verrechneter Aufwand	22'500.00		22'500.00		18'905.55	
720.434.01 Grundgebühren		71'400.00		75'000.00		75'339.90
720.434.02 Klebserverkauf		91'100.00		110'000.00		103'784.95

## LAUFENDE RECHNUNG

1.2014 bis 12.2014

Einwohnergemeinde Biglen

KONTO	BEZEICHNUNG	VORANSCHLAG 2014		VORANSCHLAG 2013		RECHNUNG 2012	
		AUFWAND	ERTRAG	AUFWAND	ERTRAG	AUFWAND	ERTRAG
720.436.01	Rückerstattungen		8'000.00		8'000.00		7'970.00
720.436.02	Rückerstattungen Kadaverwertung		500.00		1'000.00		
720.480.01	Entnahme aus Spezialfinanzierung		6'200.00				
720.495.01	Verrechnete Aktivzinsen		300.00		200.00		200.00
<b>74</b>	<b>Friedhof und Bestattung</b>	<b>84'150.00</b>	<b>38'900.00</b>	<b>105'600.00</b>	<b>44'700.00</b>	<b>89'563.10</b>	<b>41'988.55</b>
<b>740</b>	<b>Friedhof und Bestattung</b>	<b>84'150.00</b>	<b>38'900.00</b>	<b>105'600.00</b>	<b>44'700.00</b>	<b>89'563.10</b>	<b>41'988.55</b>
740.311.01	Anschaffungen Mobilien, Maschinen, Werkzeuge, Grabnummern, Grabkreuze	1'400.00		3'600.00		1'034.45	
740.312.01	Strom, Wasser, Abwasser	4'500.00		4'700.00		7'181.45	
740.313.01	Reinigungs- und Verbrauchsmaterial	200.00		250.00		186.15	
740.314.01	Unterhalt der Aufbahnhalle	1'300.00		1'500.00		2'117.10	
740.314.02	Unterhalt des Friedhofgebäudes	500.00		500.00			
740.314.03	Unterhalt der Friedhofanlage	52'500.00		69'800.00		55'076.85	
740.318.01	Abfallentsorgung	2'200.00		2'400.00		1'460.65	
740.318.02	Versicherungsprämien	550.00		550.00		519.50	
740.319.01	Übriger Sachaufwand	100.00		100.00			
740.390.01	Verrechneter Aufwand	13'300.00		12'300.00		13'409.00	
740.391.01	Verrechnete Passivzinsen	1'000.00		1'100.00		454.00	
740.392.01	Verrechnete Abschreibungen	6'600.00		8'800.00		8'123.95	
740.434.01	Bestattungs- und Grabgebühren		14'500.00		12'000.00		16'510.00
740.452.01	Beitrag Gemeinde Arni		24'400.00		32'700.00		25'478.55
<b>75</b>	<b>Gewässerverbauungen</b>	<b>5'000.00</b>		<b>9'000.00</b>		<b>4'489.25</b>	<b>3'313.30</b>
<b>750</b>	<b>Gewässerverbauungen</b>	<b>5'000.00</b>		<b>9'000.00</b>		<b>4'489.25</b>	<b>3'313.30</b>
750.314.01	Bachunterhalt	2'000.00		6'000.00		1'118.45	
750.390.01	Verrechneter Aufwand	3'000.00		3'000.00		3'370.80	
750.461.01	Kantonsbeiträge						3'313.30
<b>77</b>	<b>Naturschutz</b>	<b>4'300.00</b>		<b>4'500.00</b>		<b>2'986.25</b>	
<b>770</b>	<b>Naturschutz</b>	<b>4'300.00</b>		<b>4'500.00</b>		<b>2'986.25</b>	
770.318.01	Honorare Landschaftsrichtplan	300.00		500.00			
770.365.01	Beitrag Ökologische Ausgleichsmassnahmen	4'000.00		4'000.00		2'986.25	
<b>78</b>	<b>Übriger Umweltschutz</b>	<b>11'000.00</b>		<b>11'600.00</b>		<b>10'376.60</b>	
<b>780</b>	<b>Öffentliche Toiletten</b>	<b>11'000.00</b>		<b>11'600.00</b>		<b>10'376.60</b>	
780.314.01	Unterhalt Robidog-Anlagen	2'000.00		1'600.00		1'081.85	
780.390.01	Verrechnungsaufwand	9'000.00		10'000.00		9'294.75	
<b>79</b>	<b>Raumordnung</b>	<b>48'900.00</b>	<b>30'400.00</b>	<b>22'300.00</b>		<b>68'630.45</b>	<b>53'984.40</b>

## LAUFENDE RECHNUNG

Einwohnergemeinde Biglen

1.2014 bis 12.2014

KONTO BEZEICHNUNG	VORANSCHLAG 2014		VORANSCHLAG 2013		RECHNUNG 2012	
	AUFWAND	ERTRAG	AUFWAND	ERTRAG	AUFWAND	ERTRAG
<b>790</b>	<b>46'900.00</b>	<b>30'400.00</b>	<b>17'300.00</b>		<b>68'630.45</b>	<b>53'984.40</b>
790.318.01	Honorare Ortsplanung		1'500.00		643.50	
790.365.01	Beitrag an Regionalplanungsverband		15'000.00		13'202.55	
790.365.02	Beitrag an Kant. Planungsgruppe		800.00		800.00	
790.380.01	Einlagen in Spezialfinanzierung					
790.439.01	Übrige Entgelte (Planungsmehrwerte)	30'400.00				
790.495.01	Verrechnete Aktivzinsen	400.00			53'984.40	
<b>791</b>	<b>2'000.00</b>		<b>5'000.00</b>			
791.318.03	Honorare Standortmarketing, Entwicklungsprojekte	2'000.00	5'000.00			
<b>8</b>	<b>1'778'750.00</b>	<b>1'963'550.00</b>	<b>1'750'000.00</b>	<b>1'883'250.00</b>	<b>1'675'766.00</b>	<b>1'810'086.35</b>
<b>80</b>	<b>1'800.00</b>	<b>1'300.00</b>	<b>2'850.00</b>	<b>2'600.00</b>	<b>1'205.10</b>	<b>784.50</b>
<b>800</b>	<b>1'800.00</b>	<b>1'300.00</b>	<b>2'850.00</b>	<b>2'600.00</b>	<b>1'205.10</b>	<b>784.50</b>
800.300.01	Entschädigungen, Tag- und Sitzungsgelder	100.00	150.00	100.00	100.00	
800.301.01	Löhne	1'500.00	2'500.00	1'007.60	1'007.60	
800.303.01	Sozialversicherungsbeiträge	50.00	100.00	48.30	48.30	
800.305.01	Unfall- und Krankenversicherungsbeiträge	50.00		2.30	2.30	
800.319.01	Übriger Sachaufwand	100.00	100.00		46.90	
800.451.01	Beiträge/Rückstellungen Kanton			2'600.00		784.50
<b>81</b>	<b>Forstwirtschaft</b>	<b>2'600.00</b>	<b>2'600.00</b>	<b>2'600.00</b>	<b>2'585.50</b>	<b>2'609.85</b>
<b>810</b>	<b>Forstverwaltung</b>	<b>2'600.00</b>	<b>2'600.00</b>	<b>2'600.00</b>	<b>2'585.50</b>	<b>2'609.85</b>
810.314.01	Unterhaltsarbeiten Wald					
810.427.01	Pachtzins Wald	2'600.00	2'600.00	2'600.00	2'585.50	2'609.85
<b>85</b>	<b>Banken</b>	<b>15'300.00</b>	<b>15'500.00</b>	<b>15'500.00</b>	<b>15'318.00</b>	<b>15'318.00</b>
<b>850</b>	<b>Banken</b>	<b>15'300.00</b>	<b>15'500.00</b>	<b>15'500.00</b>	<b>15'318.00</b>	<b>15'318.00</b>
850.429.01	Gemeindebeitrag Genossenschaft EvK	15'300.00	15'500.00	15'500.00	15'318.00	15'318.00
<b>86</b>	<b>Energie</b>	<b>1'776'950.00</b>	<b>1'747'150.00</b>	<b>1'862'550.00</b>	<b>1'671'975.40</b>	<b>1'791'374.00</b>
<b>860</b>	<b>Elektrizität</b>	<b>1'774'350.00</b>	<b>1'744'550.00</b>	<b>1'744'550.00</b>	<b>1'671'975.40</b>	<b>1'671'975.40</b>
860.301.01	Löhne	40'000.00	40'000.00	40'000.00	34'591.45	
860.303.01	Sozialversicherungsbeiträge	3'200.00	3'200.00	3'200.00	2'829.25	
860.304.01	Personalversicherungsbeiträge	3'300.00	3'400.00	3'400.00	3'045.95	
860.305.01	Unfall- und Krankenversicherungsbeiträge	1'000.00	1'000.00	1'000.00	731.85	
860.309.01	Aus- und Weiterbildung	2'000.00	2'000.00	2'000.00		

## LAUFENDE RECHNUNG

1.2014 bis 12.2014

Einwohnergemeinde Biglen

KONTO	BEZEICHNUNG	VORANSCHLAG 2014		VORANSCHLAG 2013		RECHNUNG 2012	
		AUFWAND	ERTRAG	AUFWAND	ERTRAG	AUFWAND	ERTRAG
860.310.01	Büro- und Verbrauchsmaterial	500.00		2'000.00		100.55	
860.310.02	Drucksachen, Inserate	1'000.00		1'500.00		416.90	
860.311.01	Anschaffungen von Messinstrumenten	10'000.00		15'000.00		21'599.80	
860.311.02	Anschaffung Mobilar, EDV	2'000.00		1'000.00		7'912.65	
860.312.01	Netznutzungsentgelt Vorlieferant	272'000.00		255'000.00		258'529.25	
860.312.02	Energieankauf Vorlieferant	675'000.00		723'000.00		759'482.45	
860.312.03	Energieankauf Ökostrom Vorlieferant	8'000.00		7'100.00		7'104.80	
860.312.04	Energieankauf Übrige	40'000.00		10'000.00		2'353.40	
860.312.05	Abgaben SDL	58'000.00		41'600.00		41'519.80	
860.312.06	Abgaben KEV	45'000.00		31'000.00		31'591.35	
860.312.07	Bundesabgabe zum Schutz der Gewässer und Fische	9'000.00		9'000.00		9'025.90	
860.313.01	Verbrauchsmaterial Betrieb EVU	2'000.00		2'000.00		242.20	
860.314.01	Erweiterung Leitungsnetz	30'000.00		50'000.00		4'137.15	
860.314.02	Unterhalt Leitungsnetz NE7 (lokales Verteilnetz)	50'000.00		50'000.00		61'501.90	
860.314.03	Unterhalt Leitungsnetz NE5 (16-kV - reg. Verteilnetz)	5'000.00		5'000.00		110.00	
860.314.04	Unterhalt Leitungsnetz NE6 (Trafo-stationen)	5'000.00		5'000.00		872.00	
860.315.01	Unterhalt Messapparate (inkl. Montage / Demontage)	6'000.00		8'000.00		3'590.25	
860.315.02	Unterhalt Mobilar und EDV	1'000.00		1'000.00		229.75	
860.317.01	Spesenentschädigung	2'000.00		2'000.00		1'945.00	
860.318.01	Porti, PC-Gebühren, Telefon	2'000.00		2'000.00		6'296.85	
860.318.02	Versicherungsprämien	6'300.00		6'300.00		8'741.25	
860.318.03	Hausinstallationskontrolle	10'000.00		10'000.00		6'151.45	
860.318.04	Dienstleistungen Verwaltung (EDV)	12'000.00		17'000.00		9'974.00	
860.318.05	Dienstleistungen Betrieb EVU (Honorare)	9'000.00		5'000.00		14'286.90	
860.318.06	Royalties 1to1 energy	14'000.00		14'000.00		1'790.00	
860.318.07	Mess- und Informationswesen	5'000.00		9'000.00		6'467.30	
860.319.01	Übriger Sachaufwand	2'000.00		950.00		1'879.40	
860.330.01	Abschreibungen von Stromguthaben	2'000.00		950.00		938.55	
860.365.01	Mitgliedschafts- und Jahresbeiträge	950.00		950.00			
860.365.02	Förderbeiträge Photovoltaik-Anlagen	57'000.00		57'000.00			
860.390.01	Verrechneter Aufwand	101'000.00		151'000.00		100'124.50	
860.390.02	Konzessionsabgaben Gemeinde	170'000.00		118'000.00		119'398.60	
860.392.01	Verrechnete Abschreibungen	16'500.00		21'300.00		28'554.25	
860.392.02	Verrechnete übrige Abschreibungen	97'600.00		121'200.00		113'908.75	
860.435.01	Netznutzungsentgelt NE5 (16-kV - reg. Verteilnetz)		90'000.00		87'000.00		87'134.71
860.435.02	Netznutzungsentgelt NE7 (lokales Verteilnetz)		530'000.00		520'000.00		532'382.40
860.435.03	Energieverkauf Grundversorgung		801'000.00		750'000.00		759'284.29



## LAUFENDE RECHNUNG

1.2014 bis 12.2014

FUNKTIONALE GLIEDERUNG		VORANSCHLAG 2014		VORANSCHLAG 2013		RECHNUNG 2012	
KONTO	BEZEICHNUNG	AUFWAND	ERTRAG	AUFWAND	ERTRAG	AUFWAND	ERTRAG
860.435.05	Energieverkauf Ökostrom		1'000.00		600.00		640.45
860.435.06	Einnahmen Konzessionsabgaben Gemeinde		170'000.00		118'000.00		119'398.60
860.435.08	Einnahmen SDL		58'000.00		40'000.00		40'978.20
860.435.09	Einnahmen KEV		45'000.00		30'500.00		31'180.35
860.435.10	Einnahmen zum Schutz der Gewässer und Fische		9'000.00		9'000.00		8'909.50
860.436.01	Markenbeitrag 1to1 energy				9'000.00		10'970.95
860.436.05	Übrige Rückerstattungen betrieblich		4'000.00		4'000.00		19'306.35
860.436.06	Übrige Rückerstattungen betriebsfremd				50.00		50.00
860.480.01	Entnahmen aus Spezialfinanzierungen		61'850.00		171'850.00		57'024.60
860.495.01	Verrechnete Aktivzinsen		4'500.00		4'600.00		4'715.00
<b>869</b>	<b>Übrige Energie</b>	<b>2'600.00</b>	<b>170'000.00</b>	<b>2'600.00</b>	<b>118'000.00</b>		<b>119'398.60</b>
869.365.01	Energieberatungsstelle	2'600.00		2'600.00			
869.490.01	Konzessionsabgabe Elektrizität		170'000.00		118'000.00		119'398.60
<b>9</b>	<b>FINANZEN UND STEUERN</b>	<b>848'200.00</b>	<b>4'284'450.00</b>	<b>888'450.00</b>	<b>4'451'150.00</b>	<b>911'314.25</b>	<b>3'955'577.20</b>
<b>90</b>	<b>Steuern</b>	<b>25'000.00</b>	<b>3'370'200.00</b>	<b>31'000.00</b>	<b>3'439'400.00</b>	<b>13'371.35</b>	<b>3'026'929.60</b>
<b>900</b>	<b>Obligatorische periodische Steuern</b>	<b>2'910'700.00</b>	<b>2'910'700.00</b>	<b>2'974'900.00</b>	<b>2'974'900.00</b>		<b>2'612'822.90</b>
900.400.01	Einkommenssteuern nat. Personen		2'670'000.00		2'700'000.00		2'366'406.50
900.400.02	Vermögenssteuern nat. Personen		176'000.00		180'000.00		143'241.55
900.400.03	Quellensteuern		31'200.00		31'700.00		29'208.45
900.400.04	Quellensteuern aus BGSA		500.00		500.00		483.10
900.400.09	Gemeindesteuererleichterungen zu Gunsten der Gemeinde natürliche Personen		90'000.00		92'000.00		85'312.65
900.400.10	Gemeindesteuererleichterungen zu Lasten der Gemeinde natürliche Personen		-110'000.00		-110'000.00		-75'676.40
900.400.14	Gemeinde natürliche Personen		500.00		-500.00		-295.50
900.400.99	Pauschale Steueranrechnung nat. Personen Rückstellungen Steuerertrag		56'000.00		166'000.00		77'287.50
900.401.01	Gewinnsteuern juristischer Personen		6'500.00		10'200.00		5'706.90
900.401.02	Kapitalsteuern jur. Personen		20'000.00		39'000.00		12'413.10
900.401.04	Gemeindesteuererleichterungen zu Gunsten der Gemeinde juristische Personen		-30'000.00		-134'000.00		-208'364.95
900.401.05	Gemeindesteuererleichterungen zu Lasten der Gemeinde juristische Personen						151'100.00
900.401.06	Rückstellungen für Gemeindesteuererleichterungen juristische Personen						
<b>901</b>	<b>Obligatorische aperiodische Steuern</b>	<b>132'500.00</b>	<b>132'500.00</b>	<b>147'500.00</b>	<b>147'500.00</b>		<b>96'538.55</b>
901.400.03	Lotteriegewinnsteuern		500.00		500.00		340.00
901.400.11	Nach- und Strafsteuern		2'000.00		2'000.00		
901.403.01	Grundstückgewinnsteuern		80'000.00		80'000.00		67'268.05

## LAUFENDE RECHNUNG

1.2014 bis 12.2014

KONTO BEZEICHNUNG	VORANSCHLAG 2014		VORANSCHLAG 2013		RECHNUNG 2012	
	AUFWAND	ERTRAG	AUFWAND	ERTRAG	AUFWAND	ERTRAG
901.403.02 Sonderveranlagung	50'000.00		65'000.00			28'930.50
<b>902</b>						
902.402.01 Liegenschaftssteuern	315'000.00		305'000.00			305'612.55
902.402.01 Liegenschaftssteuern	315'000.00		305'000.00			305'612.55
<b>903</b>						
903.330.01 Steuerabschreibungen	25'000.00	3'000.00	31'000.00	3'000.00	13'371.35	3'765.60
903.330.01 Steuerabschreibungen infolge Uneinbring- lichkeit periodische Steuern	24'000.00	30'000.00	30'000.00		18'871.35	
903.330.02 Wertberichtigungen für gefährdete Steuer Guthaben	1'000.00	1'000.00	1'000.00		-5'500.00	
903.400.01 Eingang abgeschriebener Steuern periodisch	3'000.00	3'000.00	3'000.00			3'765.60
<b>904</b>						
904.406.02 Fakultative Steuern und Abgaben Hundetaxen	9'000.00	9'000.00	9'000.00	9'000.00		8'190.00
904.406.02 Hundetaxen	9'000.00	9'000.00	9'000.00	9'000.00		8'190.00
<b>92</b>						
92.361.04 Finanzausgleich	361'300.00	673'900.00	302'750.00	688'550.00	151'484.00	566'810.00
<b>920</b>						
920.361.04 Finanzausgleich	361'300.00	673'900.00	302'750.00	688'550.00	151'484.00	566'810.00
920.361.04 Lastenausgleich Neue Aufgabenteilung	361'300.00	673'900.00	302'750.00	688'550.00	151'484.00	566'810.00
920.444.01 Lastenausgleich	458'000.00		464'500.00			418'022.00
920.444.01 Zuschuss Disparitätenabbau	197'500.00		205'000.00			130'218.00
920.444.02 Zuschuss Mindestausstattung	14'200.00		14'850.00			14'394.00
920.444.07 Zuschuss soziodemografische Lasten Verrechner Aufwand	4'200.00		4'200.00			4'176.00
920.490.01 Verrechner Aufwand	4'200.00		4'200.00			4'176.00
<b>93</b>						
93.441.01 Anteile an kantonalen Steuern u. Abgaben	3'000.00	3'000.00	3'000.00	3'000.00		2'187.40
93.441.01 Anteile an kantonalen Steuern u. Abgaben	3'000.00	3'000.00	3'000.00	3'000.00		2'187.40
93.441.01 Erbschafts- und Schenkungssteuern	3'000.00	3'000.00	3'000.00	3'000.00		2'187.40
<b>94</b>						
94.321.01 Vermögens- und Schuldenverwaltung	88'300.00	90'750.00	121'500.00	140'800.00	290'617.05	177'147.90
<b>940</b>						
940.321.01 Zinsen	41'800.00	32'150.00	46'700.00	44'300.00	54'015.00	41'314.80
940.321.01 Zinsen auf kurzfristigen Schulden	1'000.00				7.75	
940.321.02 Vergütungszinsen auf Steuern	12'000.00		15'000.00		11'801.15	
940.322.01 Zinsen auf mittel- und langfristigen Schulden	18'500.00		21'000.00		29'766.65	
940.323.01 Zinsen an Sonderrechnungen	1'500.00		1'500.00		1'325.45	
940.395.01 Verrechnete Aktivzinsen	8'800.00		9'200.00		11'114.00	
940.421.01 Zinsen auf übrigen Kontokorrentguthaben	2'000.00	2'000.00	2'000.00	2'000.00		2'583.15
940.421.02 Verzugszinsen auf Steuern	15'000.00	15'000.00	20'000.00	20'000.00		13'947.15
940.422.01 Zinsen auf Anlagen des Finanzvermögens	4'000.00	4'000.00	6'000.00	6'000.00		6'624.00
940.425.01 Zinsen auf Darlehen des Verwaltungs- vermögens	150.00	150.00	1'000.00	1'000.00		1'037.50

## LAUFENDE RECHNUNG

1.2014 bis 12.2014

Einwohnergemeinde Biglen

KONTO BEZEICHNUNG	VORANSCHLAG 2014		VORANSCHLAG 2013		RECHNUNG 2012	
	AUFWAND	ERTRAG	AUFWAND	ERTRAG	AUFWAND	ERTRAG
940.491.01 Verrechnete Passivzinsen		11'000.00		15'300.00		17'123.00
<b>942 Liegenschaften des Finanzvermögens</b>	<b>46'500.00</b>	<b>58'600.00</b>	<b>74'800.00</b>	<b>96'500.00</b>	<b>236'602.05</b>	<b>135'833.10</b>
942.312.01 Wasser, Energie, Heizmaterial	4'000.00		4'000.00		5'086.35	
942.313.01 Reinigungs- und Verbrauchsmaterial			200.00			
942.314.01 Unterhalt Liegenschaften	2'000.00		6'500.00		45'947.90	
942.315.01 übriger Unterhalt	500.00		4'000.00		2'560.35	
942.318.02 Versicherungsprämien	1'200.00		1'900.00		1'863.15	
942.319.01 Übriger Sachaufwand	500.00		500.00		2'689.20	
942.330.01 Abschreibungen Liegenschaften FV					119'200.10	
942.380.01 Einlage in Spezialfinanzierung	25'200.00		37'900.00		37'862.00	
942.390.01 Verrechneter Aufwand	7'000.00		9'000.00		9'018.00	
942.391.01 Verrechnete Passivzinsen	6'100.00		10'800.00		12'375.00	
942.423.01 Miet- und Pachtzinse		49'100.00		78'500.00		77'203.00
942.436.01 Rückerstattungen, Nebenkosten		7'500.00		11'500.00		49'209.85
942.480.01 Entnahme aus Spezialfinanzierung		2'000.00		6'500.00		9'420.25
<b>99 Nicht aufgeteilte Posten</b>	<b>373'600.00</b>	<b>146'600.00</b>	<b>433'200.00</b>	<b>179'400.00</b>	<b>455'841.85</b>	<b>182'502.30</b>
<b>990 Abschreibungen</b>	<b>373'600.00</b>	<b>146'600.00</b>	<b>433'200.00</b>	<b>179'400.00</b>	<b>455'841.85</b>	<b>182'502.30</b>
990.330.01 Abschreibungen Finanzvermögen	1'000.00		2'000.00		638.50	
990.331.01 Harmonisierte Abschreibungen	275'000.00		310'000.00		341'294.60	
990.332.01 Übrige Abschreibungen	97'600.00		121'200.00		113'908.75	
990.492.01 Verrechnete Abschreibungen		49'000.00		58'200.00		68'593.55
990.492.02 Verrechnete übrige Abschreibungen		97'600.00		121'200.00		113'908.75

## INVESTITIONSRECHNUNG

1.2014 bis 12.2014

KONTO BEZEICHNUNG	VORANSCHLAG 2014		VORANSCHLAG 2013		RECHNUNG 2012	
	AUSGABEN	EINNAHMEN	AUSGABEN	EINNAHMEN	AUSGABEN	EINNAHMEN
<b>INVESTITIONSRECHNUNG</b>	1'294'000.00	1'294'000.00	539'500.00	539'500.00	1'292'201.70	1'292'201.70
<b>1 ÖFFENTLICHE SICHERHEIT</b>						15'000.00
<b>15 Militärische Landesverteidigung</b>						15'000.00
<b>151 Militär</b>						15'000.00
151.625.01 Rückzahlung Darlehen priv. Institutionen				5'000.00		15'000.00
<b>2 BILDUNG</b>			50'000.00			
<b>21 Volksschule</b>			50'000.00			
<b>217 Schulliegenschaften</b>			50'000.00			
217.503.06 Altes Sekundarschulhaus; Sanierung des Dachstockes			50'000.00			
<b>3 KULTUR UND FREIZEIT</b>		2'000.00		5'500.00	6'844.80	5'500.00
<b>34 Sport</b>		2'000.00		5'500.00	6'844.80	5'500.00
<b>341 Schwimmbad</b>					6'844.80	
341.503.02 Sanierung Schwimmbad (2. Etappe)					6'844.80	
<b>349 Sportanlagen</b>		2'000.00		5'500.00		5'500.00
349.625.01 Rückzahlung Darlehen priv. Institutionen		2'000.00		5'500.00		5'500.00
<b>6 VERKEHR</b>	100'000.00		100'000.00			
<b>62 Gemeindestrassen</b>	100'000.00		100'000.00			
<b>620 Gemeindestrassennetz</b>	100'000.00		100'000.00			
620.501.11 Verkehrsberuhigungsmassnahmen - Tempo 30	50'000.00					
620.501.19 Bahnübergang - Ersatz Schrankenanlage (Kostenbeteiligung)	50'000.00		100'000.00			
<b>7 UMWELT UND RAUMORDNUNG</b>	852'000.00	95'000.00	214'000.00	95'000.00	850'908.70	282'539.05
<b>70 Wasserversorgung</b>	717'000.00	50'000.00	100'000.00	50'000.00	293'521.90	158'504.05
<b>700 Wasserversorgung</b>	717'000.00	50'000.00	100'000.00	50'000.00	293'521.90	158'504.05
700.501.06 Erschliessung UeO Arnistrasse	87'000.00		100'000.00		86'180.15	
700.501.16 Gesamtprojekt "Enebach" (Abschnitt B+C)					199'334.45	

## INVESTITIONSRECHNUNG

1.2014 bis 12.2014

Einwohnergemeinde Biglen

KONTO FUNKTIONALE GLIEDERUNG BEZEICHNUNG	VORANSCHLAG 2014		VORANSCHLAG 2013		RECHNUNG 2012	
	AUSGABEN	EINNAHMEN	AUSGABEN	EINNAHMEN	AUSGABEN	EINNAHMEN
700.501.19					7'000.00	
	Rohrstrasse - Erneuerung der Werkleitungen (Wasser)					
700.501.20	540'000.00					
	Bahnhofstrasse - Sanierung der Werkleitungen					
700.501.21	90'000.00					
	Aufhebung des Niederdruckleitungsnetzes (Gemeindeanteil Leitungen)					
700.581.01					1'007.30	
	Generelle Wasserversorgungsplanung (GWP)					
700.610.01		50'000.00		50'000.00		146'504.05
	Anschlussgebühren Wasserversorgung					
700.661.01						12'000.00
	Kantonsbeiträge					
<b>71</b>	<b>135'000.00</b>	<b>45'000.00</b>	<b>114'000.00</b>	<b>45'000.00</b>	<b>509'177.55</b>	<b>124'035.00</b>
	<b>Abwasserentsorgung</b>					
<b>710</b>	<b>135'000.00</b>	<b>45'000.00</b>	<b>114'000.00</b>	<b>45'000.00</b>	<b>509'177.55</b>	<b>124'035.00</b>
	<b>Abwasserentsorgung</b>					
710.501.05	85'000.00				138'888.90	
	Erschliessung UeO Arnistrasse					
710.501.16					366'008.45	
	Gesamtprojekt "Enebach" (Abschnitt B+C)					
710.501.17					4'280.20	
	Gesamtprojekt "Enebach" (Abschnitt A)					
710.501.20	50'000.00					
	Bahnhofstrasse - Sanierung der Werkleitungen					
710.610.01		45'000.00		45'000.00		124'035.00
	Anschlussgebühren Kanalisation					
<b>74</b>					<b>48'209.25</b>	
	<b>Friedhof und Bestattung</b>					
<b>740</b>					<b>48'209.25</b>	
	<b>Friedhof und Bestattung</b>					
740.503.01					48'209.25	
	Sanierung der Aufbahnhalle					
<b>8</b>	<b>205'000.00</b>	<b>40'000.00</b>	<b>30'000.00</b>	<b>40'000.00</b>	<b>78'059.15</b>	<b>53'350.00</b>
	<b>VOLKSWIRTSCHAFT</b>					
<b>86</b>	<b>205'000.00</b>	<b>40'000.00</b>	<b>30'000.00</b>	<b>40'000.00</b>	<b>78'059.15</b>	<b>53'350.00</b>
	<b>Energie</b>					
<b>860</b>	<b>205'000.00</b>	<b>40'000.00</b>	<b>30'000.00</b>	<b>40'000.00</b>	<b>78'059.15</b>	<b>53'350.00</b>
	<b>Elektrizität</b>					
860.501.04	35'000.00				68'800.70	
	Erschliessung UeO Arnistrasse					
860.501.11	50'000.00					
	Ersatz Mittelspannung TS Oberfeldstrasse - TS Gerberei					
860.501.16	120'000.00				9'258.45	
	Gesamtprojekt "Enebach" (Abschnitt B+C)					
860.501.20						
	Bahnhofstrasse - Sanierung der Werkleitungen					
860.610.01		40'000.00		40'000.00		53'350.00
	EV-Anschlussgebühren					
<b>9</b>	<b>137'000.00</b>	<b>1'157'000.00</b>	<b>145'500.00</b>	<b>394'000.00</b>	<b>356'389.05</b>	<b>935'812.65</b>
	<b>FINANZEN UND STEUERN</b>					
<b>99</b>	<b>137'000.00</b>	<b>1'157'000.00</b>	<b>145'500.00</b>	<b>394'000.00</b>	<b>356'389.05</b>	<b>935'812.65</b>
	<b>Nicht aufgeteilte Posten</b>					
<b>999</b>	<b>137'000.00</b>	<b>1'157'000.00</b>	<b>145'500.00</b>	<b>394'000.00</b>	<b>356'389.05</b>	<b>935'812.65</b>
	<b>Abschluss</b>					
999.590.01	137'000.00				356'389.05	
	Passivierte Einnahmen					
999.690.01		1'157'000.00		394'000.00		935'812.65
	Aktivierte Ausgaben					