

Einwohnergemeinde Biglen



Gemeinderrechnung 2013

Inhaltsverzeichnis

	Seite(n)
Vorbericht	2 - 20
Übersicht über die Jahresrechnung	21
Finanzierungsausweis	22
Zusammenzug der Bestandesrechnung	23 - 24
Zusammenzug der Laufenden Rechnung nach Funktionen	25
Zusammenzug der Investitionsrechnung nach Funktionen	26
Zusammenzug der Laufenden Rechnung nach Arten	27 - 30
Zusammenzug der Investitionsrechnung nach Arten	31 - 32
Abschreibungstabelle	33 - 35
Verpflichtungskreditkontrolle	36 - 37
Nachkreditabelle	38 - 39
Laufende Rechnung	40 - 57
Investitionsrechnung	58 - 60
Bestandesrechnung	61 - 67
Anhänge:	
- Verzeichnis der Eventualverpflichtungen und Brandversicherungs-	
werte von Sachanlagen	Anhang 1
- Berechnungsblatt Wiederbeschaffungswerte und Einlagen in die	
Spezialfinanzierung „Wasser“	Anhang 2
- Berechnungsblatt Wiederbeschaffungswerte und Einlagen in die	
Spezialfinanzierung „Abwasser“	Anhang 3

Bestätigungsbericht des Rechnungsprüfungsorgans

Bestätigung der Gemeinde zur Jahresrechnung zu Händen Amt für Gemeinden und Raumordnung

Vorbericht

1 Rechnungsführung

Die vorliegende Jahresrechnung 2013 der Einwohnergemeinde Biglen wurde nach dem "Harmonisierten Rechnungsmodell" (HRM) des Kantons Bern erstellt und entspricht dem Handbuch „Gemeindefinanzen“ (Ausgabe 2001). Für die Buchhaltung steht seit 1.1.2003 die Software „Abacus“ zur Verfügung. Finanzverwalterin Beatrice Siegenthaler, im Amt seit 1. Juli 1998, ist für die Rechnungsführung verantwortlich.

2 Grundlagenrechnung

Als Grundlagenrechnung diente die am 19.03.2013 abgelegte und von der Gemeindeversammlung am 04.06.2013 genehmigte Jahresrechnung 2012.

3 Voranschlag und Steueranlage

Der Voranschlag für das Jahr 2013 mit einem Aufwandüberschuss von Fr. 187'100.— wurde von der Gemeindeversammlung am 27.11.2012 mit folgenden Ansätzen beschlossen:

Gemeindesteueranlage 1.75
Liegenschaftssteuer 1.2 ‰ des amtlichen Wertes

Gestützt auf die entsprechenden Reglemente und Beschlüsse betragen die übrigen Abgaben (ohne Mehrwertsteuer):

Feuerwehrgemeinschaft (Verband)	5.5 % der Staatssteuer (mindestens Fr. 50.—, maximal Fr. 400.—)
Wassergebühren	Fr. 110.— Grundgebühr pro Jahr und Haushalt
	Fr. 1.60 Verbrauchspreis pro m ³
Abwassergebühren	Fr. 150.— Grundgebühr pro Jahr und Haushalt
	Fr. 1.80 Verbrauchspreis pro m ³
Abfallgebühren	Fr. 80.— Grundgebühr je Haushalt
	Fr. 1.70 Kehrichtmarke (inkl. MWST)
	Fr. 9.00 Sperrgutmarke (inkl. MWST)
	Fr. 70.— pro Hund und Jahr
Hundetaxe	
	Fr. 22.00 Containermarke 400 l (inkl. MWST)
	Fr. 33.00 Containermarke 600 l (inkl. MWST)
	Fr. 38.00 Containermarke 800 l (inkl. MWST)

4 Die wichtigsten Geschäftsfälle

Die nachfolgenden Ereignisse haben das Ergebnis der Jahresrechnung 2013 massgeblich beeinflusst oder sind ausserordentlich:

- Die Netto-Umsatzverschiebungen gegenüber dem Voranschlag sehen wie folgt aus:

0 Allgemeine Verwaltung	Minderaufwand	Fr.	2'727.49
1 Öffentliche Sicherheit	Minderaufwand	Fr.	32'539.00
2 Bildung	Minderaufwand	Fr.	84'516.41
3 Kultur + Freizeit	Minderaufwand	Fr.	27'658.25
4 Gesundheit	Minderaufwand	Fr.	3'959.20
5 Soziale Wohlfahrt	<i>Mehraufwand</i>	- Fr.	27'149.85
6 Verkehr	Minderaufwand	Fr.	37'926.20
7 Umwelt + Raumordnung	Minderaufwand	Fr.	9'735.20
8 Volkswirtschaft	Mehrertrag	Fr.	52'228.00
9 Finanzen + Steuern	Mehrertrag	Fr.	5'668.70
Besserstellung gegenüber Budget		Fr.	229'808.60

- In praktisch allen Bereichen, welche die Gemeinde selber beeinflussen kann, wurde im 2013 gespart. Diese Zurückhaltung bei den Ausgaben ist zum Teil sicher auch ein Effekt der Spardiskussionen im Sommer 2013 im Zusammenhang mit dem Budget 2014. Es ist somit zu einem grossen Teil den budgetverantwortlichen Personen und den Behörden zu verdanken, dass die Rechnung 2013 wesentlich besser abschliesst als vorgesehen.
- Bei der „Allgemeinen Verwaltung“ war im Budget eigentlich eine um Fr. 50'000.— höhere Einnahme beim verrechneten Aufwand vorgesehen. Diese Einnahme wurde dann aber im Bereich „Volkswirtschaft“ verbucht. Trotzdem entsprach der Nettoaufwand ziemlich genau den Vorgaben, d.h. eigentlich waren im Bereich „Allgemeine Verwaltung“ grössere Minderaufwendungen, insbesondere beim Sachaufwand, zu verzeichnen.
- Die Besserstellung im Bereich „Öffentliche Sicherheit“ war auf die höheren Gebühreneinnahmen sowie auf die tieferen Kosten für die Hundesecurity und den Zivilschutz zurückzuführen.
- Im Bereich „Bildung“ ist vor allem der Minderaufwand bei der Sekundarstufe 1 von netto über Fr. 62'000.— augenscheinlich. Insbesondere der Sachaufwand war merklich tiefer als geplant. Bei der Primarstufe war der Anteil an den Lehrgeldkosten Fr. 18'822.30 tiefer als geplant.
- Der Minderaufwand im Bereich „Kultur und Freizeit“ war vor allem auf den tieferen Sach- und Personalaufwand bei der Badi zurückzuführen.
- Im Bereich „Soziale Wohlfahrt“ war insbesondere der Lastenverteiler „Sozialhilfe“ um Fr. 45'755.20 höher als vorgesehen.
- Beim „Verkehr“ waren tiefere Personal- und Unterhaltskosten bei den Gemeindestrassen zu verzeichnen. Zudem war der Lastenausgleich „öffentlicher Verkehr“ um Fr. 17'019.10 tiefer als die Vorgaben des Kantons.

- Bei den spezialfinanzierten Bereichen „Wasser“ und „Abfall“ waren Ertragsüberschüsse zu verzeichnen. Die Bereiche „Abwasser“ und „Elektrizität“ schlossen mit relativ grossen Aufwandüberschüssen ab. Diese konnten durch die entsprechenden Spezialfinanzierungen gedeckt werden.
- Die periodischen Steuern entsprachen gesamthaft praktisch genau den Erwartungen. Einzig bei den juristischen Personen (- Fr. 16'642.65) wurde etwas weniger eingenommen.

5 Kommentar zum Rechnungsergebnis

Die Jahresrechnung der Gemeinde Biglen schliesst per 31.12.2013 wie folgt ab:

<i>Ergebnis vor Abschreibungen</i>	
Aufwand	Fr. 7'729'922.40
Ertrag	Fr. 8'177'993.00
Ertragsüberschuss brutto	<u>Fr. 448'070.60</u>
<i>Ergebnis nach Abschreibungen</i>	
Ertragsüberschuss brutto	Fr. 448'070.60
Harmonisierte Abschreibungen	- Fr. 307'611.65
Übrige Abschreibungen	- Fr. 97'750.35
Abschreibungen Bilanzfehlbetrag	- Fr. 0.00
Ertragsüberschuss	<u>Fr. 42'708.60</u>
<i>Vergleich „Rechnung – Voranschlag“</i>	
Ertragsüberschuss Laufende Rechnung	Fr. 42'708.60
Aufwandüberschuss Laufende Rechnung gemäss Voranschlag	- Fr. 187'100.00
Besserstellung gegenüber dem Voranschlag	<u>Fr. 229'808.60</u>

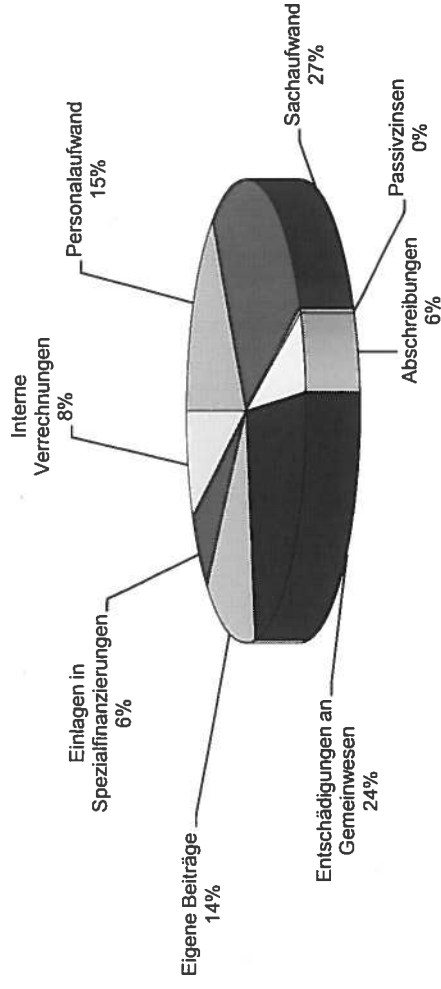
Der Ertragsüberschuss wurde auf das Eigenkapital übertragen. Dieses beträgt neu rund Fr. 722'700.— oder rund 4 Steuerzehntel.

6 Laufende Rechnung (Vergleich zum Voranschlag nach Arten)

Personalaufwand

Der gesamte Personalaufwand (inkl. Sozialversicherungen) der Gemeinde liegt Fr. 54'575.90 unter dem budgetierten Betrag. Gegenüber dem Vorjahr ist eine Abnahme von 5.6 % zu verzeichnen.

Aufwand



Sachaufwand

Der gesamte Sachaufwand (Verbrauchsmaterial, Honorare, baulicher Unterhalt) liegt Fr. 258'085.07 (!) unter den Vorgaben. Gegenüber dem Vorjahr hat der Sachaufwand um 8.3 % abgenommen.

Passivzinsen

Die Passivzinsen liegen Fr. 7'893.15 unter den Budgetzahlen, was auf die Vergütungszinsen bei den Steuern zurückzuführen ist.

Abschreibungen

Die Abschreibungen (Finanz- und Verwaltungsvermögen) sind gesamthaft Fr. 128'962.15 tiefer als vorgesehen, was vor allem auf die spezialfinanzierten Bereiche zurückzuführen ist. Gegenüber dem Vorjahr haben die Abschreibungen um 58.9 % abgenommen.

Entschädigungen an Gemeinwesen

Die Entschädigungen an Gemeinwesen liegen etwas unter den Budgetzahlen. Sie sind um 7.9 % höher als die Vorjahreszahlen.

Eigene Beiträge

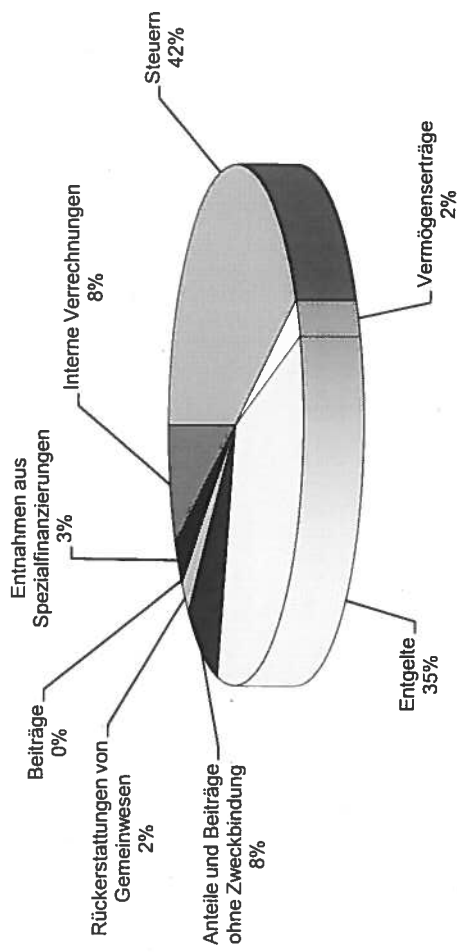
Die eigenen Beiträge liegen Fr. 40'465.55 über dem Voranschlag. Im Vergleich zum Vorjahr ist eine Zunahme von 23.7 % zu verzeichnen.

Einlagen in Spezialfinanzierungen / Interne Verrechnungen

Die Einlagen in Spezialfinanzierungen dienen dem Rechnungsausgleich von spezialfinanzierten Kostenstellen.

Bei internen Verrechnungen werden Personal- und Sachaufwand, Zinsen und Abschreibungen sowie Erträge zwischen den einzelnen Funktionen verrechnet, mit dem Ziel, die wirtschaftliche Aufgabenerfüllung je Aufgabenbereich beurteilen zu können.

Ertrag



Steuern

Der im Rechnungsjahr 2013 verbuchte Steuerertrag umfasst die Ratenrechnungen 2013, sämtliche im 2013 provisorisch oder definitiv erlassenen Abrechnungen für Steuern aus den Vorjahren sowie ertragsmindernd alle Steuererlasse. Er entspricht somit nicht dem Ertrag des Steuerjahres gemäss Steuerstatistik, sondern ist immer auch abhängig von Veranlagungen und Entscheiden, welche die Vorjahre betreffen und vom Zeitpunkt, an welchem die steuerpflichtigen Personen oder Firmen ihre Steuererklärungen einreichen.

Beim Steuerertrag wurde eine Punktländung erzielt. Der gesamte Steuerertrag liegt um Fr. 6.35 über den budgetierten Werten. Die Einkommens- und Vermögenssteuern der natürlichen Personen sind Fr. 4'337.45 über den Erwartungen. Gegenüber dem Vorjahr resultiert eine Zunahme von Fr. 324'751.5 oder 12.6 %, was vor allem auf die höhere Steueranlage zurückzuführen ist. Die Gewinn- und Kapitalsteuern der juristischen Personen liegen etwas unter den Erwartungen (Minderertrag Fr. 16'642.65). Bei den Vermögensgewinnsteuern ist ein Mehrertrag von Fr. 612.55 zu verzeichnen.

Vermögenserträge

In dieser Kostenart werden nebst Zins- auch die Liegenschaftserträge sowie allfällige Buchgewinne aus Liegenschaftsverkäufen und Einnahmenüberschüsse der Investitionsrechnung erfasst. Gesamthaft ist ein Mehrertrag von Fr. 56'629.60 zu verzeichnen, was auf die Einnahmenüberschüsse der Investitionsrechnung zurückzuführen ist.

Entgelte

Die Entgelte liegen um Fr. 93'306.97 über dem budgetierten Betrag. Gegenüber dem Vorjahr ist eine Abnahme von 2.7 % zu verzeichnen.

Anteile und Beiträge ohne Zweckbindung

Die Anteile und Beiträge ohne Zweckbindung (u.a. Zuschüsse aus dem Finanzausgleichsfonds) sind um Fr. 14'363.50 tiefer als erwartet.

Rückerstattung von Gemeinwesen

Die Rückerstattungen liegen Fr. 9'981.30 über dem Voranschlag. Gegenüber 2012 ist eine Abnahme von 16.8 % zu verzeichnen.

Beiträge

Die Beiträge fallen Fr. 15'380.25 höher aus als erwartet. Im Vorjahr waren die Beiträge um 61.8 % tiefer.

Entnahmen aus Spezialfinanzierungen / Interne Verrechnungen

Siehe Bemerkung unter dem Aufwand

7 Laufende Rechnung (Vergleich zum Voranschlag nach Funktionen)

0 Allgemeine Verwaltung

Rechnung 2013		Voranschlag 2013		Rechnung 2012	
Aufwand	Ertrag	Aufwand	Ertrag	Aufwand	Ertrag
Fr. 933'265.96	Fr. 369'523.45	Fr. 974'850.—	Fr. 408'380.—	Fr. 942'666.99	Fr. 363'557.50

Der Nettoaufwand der Allgemeinen Verwaltung liegt um 0.5 % unter dem budgetierten Wert. Begründungen für die wesentlichen Abweichungen:

Legislative / Exekutive

- Gesamthaft sind die Ausgaben Fr. 4'934.90 tiefer als budgetiert. Der Gemeinderatskredit von Fr. 30'000.— wurde um Fr. 11'674.25 nicht ausgeschöpft und auch das Honorar für das Rechnungsprüfungsorgan blieb unter dem Budgetwert (- Fr. 736.00).

Allgemeine Verwaltung

- Der Nettoaufwand der Allgemeinen Verwaltung liegt zwar Fr. 12'217.51 oder 2.8 % über dem Budget. Bei den Einnahmen wurde aber die geplante, zusätzliche interne Verrechnung von Fr. 50'000.— nicht wie budgetiert bei der „Allgemeinen Verwaltung“, sondern im Bereich „Volkswirtschaft“ verbucht.
- Der Bruttoaufwand war effektiv Fr. 23'883.44 unter den Vorgaben. Insbesondere beim Sachaufwand konnte Fr. 27'995.84 eingespart werden. Der Personalaufwand der Gemeindeverwaltung war etwas höher als budgetiert, weil eine weitere Rückstellung für nicht bezogene Ferienguthaben gemacht werden musste. Gegenüber dem Vorjahr hat der Personalaufwand um 2.0 % abgenommen.
- Die Finanzverwaltung und die AHV-Zweigstelle der Gemeinde Landiswil werden im 2013 weiterhin durch die Finanzverwaltung Biglen geführt. *Verwaltungsliegenschaft / Zehntspeicher*
- Der Liegenschaftsaufwand des Gemeindehauses (ohne Wohnungen) und des Zehntspeichers liegt netto etwas über dem Budget.

1 Öffentliche Sicherheit

Rechnung 2013		Voranschlag 2013		Rechnung 2012	
Aufwand	Ertrag	Aufwand	Ertrag	Aufwand	Ertrag
Fr. 210'338.60	Fr. 187'577.60	Fr. 230'500.—	Fr. 175'200.—	Fr. 209'981.50	Fr. 184'559.85

Bei der Öffentlichen Sicherheit liegt der Nettoaufwand um Fr. 32'539.— unter dem Budget. Begründungen für die wesentlichen Abweichungen:

Mass und Gewicht / Übrige Rechtspflege

- Für die Vermarkungsrevision / Neuvermessung Los 4 musste die zweite Tranche von Fr. 21'000.— bezahlt werden.
- Der Nettogebührenertrag der Verwaltung (Einwohnerkontrolle, Baubewilligungen, Einbürgerungen) lag rund Fr. 16'000.— über dem Budget.

Polizei / Militär / Zivilschutz / Übrige zivile Landesverteidigung

- Die Nettoaufwendungen waren tiefer als die Vorgaben. Insbesondere wurde für die Hunde-Security (- Fr. 5'052.25) und die zivile Landesverteidigung (- Fr. 9'692.30) weniger aufgewendet.

Feuerwehr

- Der Bereich „Feuerwehr“ ging per 1.1.2010 an den neu gegründeten Verband über. Die Gemeinden übertragen dem Verband die Feuerwehrersatzgaben. Der Liegenschaftsunterhalt bleibt Aufgabe der Gemeinde. Der Verband zahlt entsprechende Mietzinse an die Gemeinden.

2 Bildung

Rechnung 2013		Voranschlag 2013		Rechnung 2012	
Aufwand	Ertrag	Aufwand	Ertrag	Aufwand	Ertrag
Fr. 1'348'397.69	Fr. 179'134.10	Fr. 1'414'680.—	Fr. 160'900.—	Fr. 1'382'288.47	Fr. 222'250.60

Der Nettoaufwand der Bildung liegt um 6.7 % unter dem budgetierten Wert. Begründungen für die wesentlichen Abweichungen zum Voranschlag:

Kindergarten

- Die Aufwände der beiden Kindergärten liegen gesamthaft Fr. 5'356.20 über dem Budget. Insbesondere der Gemeindeanteil an den Lehrerbearbeitungen war Fr. 7'557.50 höher als geplant.

Primarstufe (1. – 6. Klasse)

- Der Aufwand der Primarstufe liegt netto Fr. 24'159.45 unter dem Budget. Auch hier ist die Begründung beim Gemeindeanteil an den Lehrerbearbeitungen zu suchen, welcher Fr. 18'822.30 tiefer war als budgetiert.

Sekundarstufe (7. – 9. Klasse)

- Der Aufwand der Real- und Sekundarschule liegt deutlich, nämlich netto Fr. 62'257.71 unter dem Budget. Insbesondere beim Sachaufwand (Schulmaterial, Schulreisen) wurde Fr. 41'746.51 weniger benötigt als budgetiert. Auch bei der Sekundarstufe war der Gemeindeanteil an den Lehrerbearbeitungen Fr. 12'398.40 tiefer als budgetiert.

Musikschule

- Die Beiträge an Musikschulen fielen etwas höher aus als erwartet (+ Fr. 3'676.70).

Schulliegenschaften

- Die Nettoaufwände für alle Schulliegenschaften (Primar- und Sekundarschulhaus, Turnhalle) liegen im Bereich der Vorgaben (- Fr. 1'709.60). Zwar wurde beim baulichen Unterhalt Fr. 17'354.85 mehr aufgewendet als geplant. Dies konnte aber mit dem übrigen Sach- und Personalaufwand wett gemacht werden.

Tagesschule / Nicht Aufteilbares (Bildungskommission/Schulsekretariat)

- Die Nettoaufwendungen der Tagesschule werden neu in der Funktion 218 geführt. Im Budget waren diese noch in der Funktion 219 (Nicht Aufteilbares) enthalten. Netto war dieses Jahr ein kleiner Ertrag von Fr. 1'835.55 zu verzeichnen, was auf die Abrechnung der Kantonsbeiträge des Schuljahres 2012/2013 zurückzuführen ist.
- Der Nettoaufwand für die Bildungskommission und das Schulsekretariat betrug im 2013 Fr. 41'083.00.

3 Kultur und Freizeit

Rechnung 2013		Voranschlag 2013		Rechnung 2012	
Aufwand	Ertrag	Aufwand	Ertrag	Aufwand	Ertrag
Fr. 213'209.50	Fr. 40'617.75	Fr. 241'600.—	Fr. 41'350.—	Fr. 263'849.85	Fr. 40'158.36

Der Nettoaufwand bei der Kultur und Freizeit liegt um 13.8 % unter dem Budget. Begründungen für die wesentlichen Abweichungen:

Kulturförderung

- Der Gesamtaufwand der Kulturförderung inkl. Gemeindebibliothek liegen im Bereich der Vorgaben.

Schwimmbad

- Das Betriebsdefizit der Badi beträgt Fr. 126'350.75 und ist Fr. 27'949.25 tiefer als budgetiert. Die Einsparungen sind auf den tieferen Sach- und Personalaufwand zurückzuführen. Die Badegebühren entsprachen den Erwartungen.

4 Gesundheit

Rechnung 2013		Voranschlag 2013		Rechnung 2012	
Aufwand	Ertrag	Aufwand	Ertrag	Aufwand	Ertrag
Fr. 6'490.80	Fr. 0.—	Fr. 10'450.—	Fr. 0.—	Fr. 7'019.95	Fr. 0.—

Der Nettoaufwand der Gesundheit liegt um Fr. 3'959.20 unter dem budgetierten Wert. Begründungen für die Abweichungen zum Voranschlag:

Schulgesundheitsdienst

- Die Kosten für den Schularzt und –zahnarzt waren tiefer als geplant.

5 Soziale Wohlfahrt

Rechnung 2013		Voranschlag 2013		Rechnung 2012	
Aufwand	Ertrag	Aufwand	Ertrag	Aufwand	Ertrag
Fr. 1'376'822.70	Fr. 6'572.85	Fr. 1'353'600.—	Fr. 10'500.—	Fr. 1'272'053.10	Fr. 9'176.60

Bei der Sozialen Wohlfahrt liegt der Nettoaufwand um 2.0 % über dem budgetierten Wert. Begründungen für die Abweichungen zum Voranschlag:

Alters- und sonstige Sozialversicherungen

- Der Gemeindebeitrag an die EL lag um Fr. 5'704.— über den Vorgaben des Kantons. An den Lastenausgleich „Familienzulagen“ musste Fr. 3'456.— bezahlt werden (Budget: Fr. 6'900.—).

Lastenausgleich / Sozialbehörden

- Der Beitrag an den Lastenausgleich „Sozialhilfenaufwendungen“ war um Fr. 45'755.20 höher als die Vorgaben des Kantons.
- Die nicht lastenausgleichsberechtigten Kosten des Regionalen Sozialdienstes Konolfingen waren dagegen Fr. 7'261.— tiefer als erwartet.

6 Verkehr

Rechnung 2013		Voranschlag 2013		Rechnung 2012	
Aufwand	Ertrag	Aufwand	Ertrag	Aufwand	Ertrag
Fr. 389'370.85	Fr. 81'897.05	Fr. 433'650.—	Fr. 88'250.—	Fr. 384'662.45	Fr. 97'116.00

Der Nettoaufwand des Verkehrs liegt um 11.0 % unter dem budgetierten Wert. Begründungen für die Abweichungen zum Voranschlag:

Gemeindestrassennetz

- Bei den Gemeindestrassen wurde gesamthaft Fr. 18'893.90 weniger benötigt als budgetiert. Der Personalaufwand lag Fr. 14'358.25 unter den Budgetwerten und beim Unterhalt der Strassen konnte Fr. 5'181.15 eingespart werden.

Übriger Verkehr

- Der Lastenausgleich „Öffentlicher Verkehr“ lag Fr. 17'019.10 unter den Vorgaben des Kantons.
- Mit den drei Generalabonnementen konnte im 2013 ein kleiner Gewinn erwirtschaftet werden (ohne Verrechnung des Verwaltungsaufwandes).

7 Umwelt und Raumordnung

Rechnung 2013		Voranschlag 2013		Rechnung 2012	
Aufwand	Ertrag	Aufwand	Ertrag	Aufwand	Ertrag
Fr. 1'206'092.95	Fr. 1'107'528.15	Fr. 1'105'850.—	Fr. 997'550.—	Fr. 1'551'936.95	Fr. 1'475'177.55

Der Nettoaufwand der Umwelt und Raumordnung liegt um 9.0 % unter dem budgetierten Wert. Begründungen für die wesentlichen Abweichungen zum Voranschlag:

Wasserversorgung

- Die Wasserversorgung schliesst mit einem kleinen Ertragsüberschuss von Fr. 608.— ab (Budget: Aufwandüberschuss Fr. 30'625.—). Vor allem beim Unterhalt des Leitungsnetzes wurde Fr. 21'117.— weniger aufgewendet als geplant. Auch die vorgesehenen Projekthonorare im Betrag von Fr. 5'000.— wurden nicht gebraucht. Auf der anderen Seite lagen die Gebühreneinnahmen etwas unter dem Budget.
- Die jährliche Einlage in die Spezialfinanzierung „Werterhalt“ wurde der Teuerung und den neuen Gegebenheiten angepasst und erfolgte zu 100 % (Fr. 117'120.—).
- Der Ertragsüberschuss von Fr. 608.— wurde in die Spezialfinanzierung „Rechnungsausgleich“ eingelegt (Stand neu: Fr. 112'111.55).

Abwasserentsorgung

- Die Abwasserentsorgung schloss Fr. 34'366.75 schlechter ab als budgetiert. Insbesondere waren die Honorare für Pläne und Projekte um Fr. 17'126.80 höher als geplant. Auch der Unterhalt des Kanalnetzes kostete Fr. 4'195.45 mehr als budgetiert.
- Der Betriebsbeitrag an den Gemeindeverband ARA Worblental entsprach dagegen ungefähr den Vorgaben (+ Fr. 743.95).
- Die jährliche Einlage in die Spezialfinanzierung „Werterhalt“ wurde auch hier der Teuerung angepasst und erfolgte zu 90 % (Fr. 147'035.—). Zusätzlich zur ordentlichen Einlage wurde der Einnahmenüberschuss aus der Investitionsrechnung von Fr. 71'099.45 eingelegt.
- Der Aufwandüberschuss von Fr. 64'091.75 wurde der Spezialfinanzierung „Rechnungsausgleich“ entnommen (Stand neu: Fr. 171'387.05).

Abfallentsorgung

- Der Bereich „Abfallentsorgung“ schloss um Fr. 9'910.22 besser ab als budgetiert. Insbesondere die Deponiegebühren bei der KEWU (- Fr. 5'182.40) sowie die Abfuhrkosten (- Fr. 5'881.57) lagen unter dem Budget.
- Es resultierte ein Ertragsüberschuss von Fr. 23'110.22, welcher der Spezialfinanzierung gutgeschrieben wurde (Stand neu: Fr. 127'418.36).

Friedhof

- Der Nettoaufwand des Friedhofes lag Fr. 8'874.35 unter den Budgetwerten. Vor allem waren die Bestattungs- und Grabgebühren um Fr. 5'478.70 höher als angenommen.

Gewässerbauungen

- Im 2013 wurde für den Bachverbau Fr. 9'849.15 benötigt. Für die Arbeiten an der Gefahrenkarte bezahlte der Kanton noch einen Beitrag von Fr. 13'805.25.

8 Volkswirtschaft

Rechnung 2013		Voranschlag 2013		Rechnung 2012	
Aufwand	Ertrag	Aufwand	Ertrag	Aufwand	Ertrag
Fr. 1'637'655.70	Fr. 1'823'133.70	Fr. 1'750'000.—	Fr. 1'883'250.—	Fr. 1'675'766.00	Fr. 1'810'086.35

Der Nettoertrag der Volkswirtschaft liegt um 39.2 % über dem budgetierten Wert. Begründungen für die wesentlichen Abweichungen:

Landwirtschaft / Forstverwaltung

- Die Nettokosten für die Ackerbau- sowie die Feuerbrandkontrollstelle liegen im Bereich des Budgets.
- Der Gemeindewald ist seit 1. Oktober 2005 verpachtet.

Elektrizität

- Die Elektrizitätsversorgung schloss Fr. 66'114.67 besser ab als vorgesehen. Insbesondere wurde beim Leitungsnetz (Erweiterung und Unterhalt) Fr. 66'891.45 weniger aufgewendet als geplant.
- Der Energieankauf (Kontoart 312) lag Fr. 25'841.— unter dem Budget. Auf der anderen Seite war auch der Erlös aus dem Energieverkauf (Kontoart 435) Fr. 46'241.— tiefer als geplant. Unter dem Strich ist also ein Minus von Fr. 20'400.— zu beklagen.
- Erstmals wurden Förderbeiträge an Photovoltaik-Anlagen in der Höhe von Fr. 29'499.20 ausbezahlt.
- Die kalkulatorischen Abschreibungen waren dagegen um Fr. 28'467 tiefer als geplant.
- Der Aufwandüberschuss von Fr. 105'735.33 wurde der Spezialfinanzierung entnommen (Stand neu: Fr. 1'984'083.24).

Übrige Energie

- Nebst der Konzessionsabgabe „Elektrizität“ wurde eine zusätzliche Abgabe von Fr. 50'000.— gutgeschrieben. Im Budget war diese zusätzliche Einnahme im Bereich „Allgemeine Verwaltung“ vorgesehen, was hier im Bereich „Volkswirtschaft“ zur entsprechenden Besserstellung führte.

9 Finanzen und Steuern

Rechnung 2013		Voranschlag 2013		Rechnung 2012	
Aufwand	Ertrag	Aufwand	Ertrag	Aufwand	Ertrag
Fr. 813'639.65	Fr. 4'382'008.35	Fr. 888'450.—	Fr. 4'451'150.—	Fr. 911'314.25	Fr. 3'955'577.20

Der Nettoertrag der Finanzen und Steuern liegt 0.2 % über dem budgetierten Wert. Begründungen für die wesentlichen Abweichungen:

Steuern

- Beim gesamten Steuerertrag kann von einer Punktländung gesprochen werden (+ Fr. 6.35). Die Einkommenssteuern der natürlichen Personen lagen knapp unter den Erwartungen (- Fr. 12'818.10). Gegenüber dem 2012 ist nach der Bereinigung der Steueranlage wieder eine Zunahme von ca. 5 % zu verzeichnen. Die Vermögenssteuern übertrafen die Budgetwerte leicht (+ Fr. 2'052.35). Bei den Gemeindesteuerteilungen der natürlichen Personen war netto ein Minderertrag von Fr. 3'378.55 zu verzeichnen.
- Die Erträge der juristischen Personen liegen gesamthaft Fr. 16'642.65 unter den Erwartungen.
- Auch die aperiodischen Steuern (Grundstückgewinnsteuern / Sonderveranlagungen) lagen nur knapp unter den Planwerten (- Fr. 1'887.45).
- Der Aufwand für Steuerabschreibungen lag erfreulicherweise Fr. 24'247.20 unter den Erwartungen.

Finanzausgleich

- Der neue Lastenausgleich „Neue Aufgabenteilung“ lag Fr. 1'108.— unter den Vorgaben des Kantons.
- Der Kanton zahlte dagegen um Fr. 20'896.— tiefere Zuschüsse aufgrund des Finanzausgleichsgesetzes als erwartet.

Zinsen

- Der Zinsaufwand betrug netto Fr. 9'539.70.

Liegenschaften des Finanzvermögens

- Der Nettoertrag bei den Liegenschaften des Finanzvermögens lag Fr. 8'699.55 über den Erwartungen. Per 1. Dezember 2013 wurde die Liegenschaft „Riedhaldweg 1“ verkauft. Die entsprechende Verkaufsprovision (inkl. Insetrate) betrug Fr. 10'344.—. Die Einlage in die Spezialfinanzierung für diese Liegenschaft entfällt deshalb (Minderaufwand Fr. 12'686.—).

Abschreibungen

- Die harmonisierten Abschreibungen auf dem Verwaltungsvermögen lagen Fr. 2'388.35 unter dem Budget.

8 Investitionsrechnung

	Rechnung 2013	Voranschlag 2013	Rechnung 2012
Steuerhaushalt			
Bruttoinvestitionen	Fr. 98'630.30	Fr. 150'000.00	Fr. 55'054.05
Investitionseinnahmen	Fr. 10'501.00	Fr. 10'500.00	Fr. 20'500.00
Nettoinvestitionen	Fr. 88'129.30	Fr. 139'500.00	Fr. 34'554.05

<u>Spezialfinanzierungen</u>					
Bruttoinvestitionen gebührenfinanzierte Anlagen	Fr.	244'248.75	Fr.	244'000.00	Fr. 880'758.60
Investitionseinnahmen	Fr.	189'346.55	Fr.	135'000.00	Fr. 335'889.05
Nettoinvestitionen	Fr.	54'902.20	Fr.	109'000.00	Fr. 544'869.55
<u>Gesamtgemeinde</u>					
Total Bruttoinvestitionen	Fr.	342'879.05	Fr.	394'000.00	Fr. 935'812.65
Total Nettoinvestitionen	Fr.	143'031.50	Fr.	248'500.00	Fr. 579'423.60

Im Steuerhaushalt wurde die Sanierung des Dachstockes des alten Sekundarschulhauses ausgeführt. Die allfällige Kostenbeteiligung an der Bahnstranke beim Bahnübergang musste noch nicht bezahlt werden, d.h. die rechtlichen Abklärungen sind noch hängig. Bei den gebührenfinanzierten Bereichen wurden das Gesamtprojekt „Enetbach“ sowie die „Erschliessung UeO Arnistrasse“ weitergeführt. Für die Projekte „Erneuerung Werkleitungen Bahnhofstrasse“ sowie „Rohrstrasse“ wurden erste Projektierungsarbeiten ausgeführt. In den Bereichen „Wasser“ und „Abwasser“ waren die Anschlussgebühren klar höher als erwartet.

9 Bestandesrechnung

Aktiven

Das Finanzvermögen nahm im Berichtsjahr zu und beträgt neu 5.9 Mio. Franken. Das Verwaltungsvermögen nahm um Fr. 297'485.85 ab und beträgt nun knapp 2.7 Mio. Franken.

Passiven

Das Fremdkapital nahm im Berichtsjahr um 0.45 % zu und beträgt 2.9 Mio. Franken. Die spezialfinanzierten Bereiche „Wasser“ und „Abfall“ erwirtschafteten Ertragsüberschüsse, welche in die entsprechenden Spezialfinanzierungen eingelegt wurden. Die Bereiche „Abwasser“ und „Elektrizität“ wiesen Defizite auf, welche den Spezialfinanzierungen entnommen wurden. Der Ertragsüberschuss der Laufenden Rechnung von Fr. 42'708.60 wurde dem Eigenkapital gutgeschrieben. Es weist per 31.12.2013 einen Bestand von Fr. 722'695.29 auf.

10 Nachkredite

Alle Nachkredite von insgesamt Fr. 501'869.17 sind in einer separaten Nachkreditabelle aufgeführt und mit entsprechenden Begründungen versehen (siehe Seite 37 und 38). Die Mehraufwände sind gebunden oder liegen in der Kompetenz des Gemeinderates. Die Gemeindeversammlung hat keine Nachkredite zu genehmigen, sondern nimmt diese zur Kenntnis.

11 Finanzkennzahlen

Die sechs harmonisierten Finanzkennzahlen sehen wie folgt aus:

Selbstfinanzierungsgrad (Selbstfinanzierung in Prozenten der Nettoinvestitionen)

2009	2010	2011	2012	2013	Mittelwert ²⁾
346.51	314.06	80.30	43.24	545.43	188.20

Der Selbstfinanzierungsgrad gibt Antwort auf die Frage, inwieweit die Investitionen aus selbst erarbeiteten Mitteln bezahlt werden können. Vor allem ein Vergleich über mehrere Jahre zeigt, ob die Investitionen finanziell verkräftet werden können. Ein Selbstfinanzierungsgrad von unter 100 % führt zu einer Neuverschuldung, von über 100 % zu einer Entschuldung. Ein Wert zwischen 60 % und 80 % wird kurzfristig als genügend bezeichnet.

Der Mittelwert der Gemeinde Biglen liegt über 180 % und darf als sehr gut bezeichnet werden. Nur die Jahre 2011 und 2012 waren genügend bzw. ungenügend.

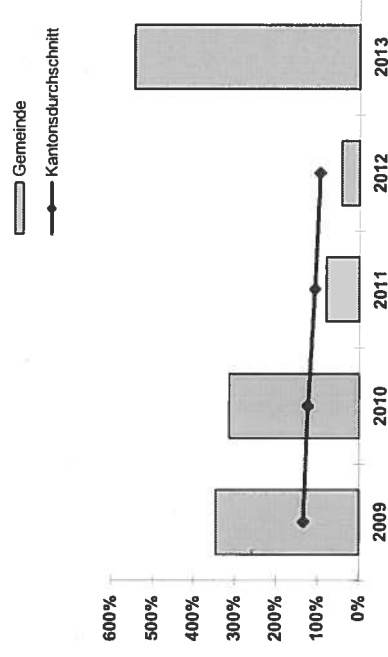
Selbstfinanzierungsanteil (Selbstfinanzierung in Prozenten des Finanzertrages)

2009	2010	2011	2012	2013	Mittelwert ²⁾
18.21	12.02	6.69	3.64	10.60	10.35

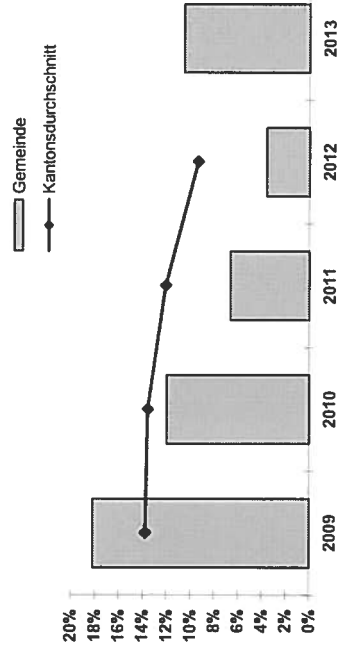
Der Selbstfinanzierungsanteil gibt Auskunft über die finanzielle Leistungsfähigkeit einer Gemeinde. Je höher der Wert, umso grösser ist der Spielraum für die Finanzierung von Investitionen oder für den Schuldenabbau. Ein Wert zwischen 10 % und 14 % wird als genügend, ein Wert über 14 % als gut bis sehr gut bezeichnet.

Der prozentuale Anteil der Selbstfinanzierung am Finanzertrag beträgt im Fünfjahresmittel 10.35 % und ist nur knapp genügend. Ein Wert unter 10 Prozent ist als schwach zu bezeichnen.

Selbstfinanzierungsgrad



Selbstfinanzierungsanteil

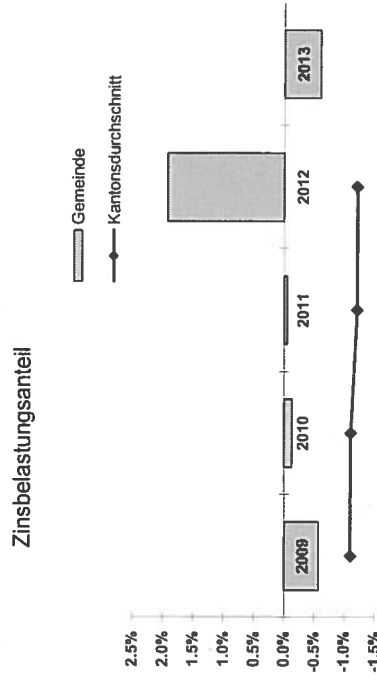


Zinsbelastungsanteil (Nettozinsen in Prozent des Finanzertrages)

	2009	2010	2011	2012	2013	Mittelwert ²⁾
	-0.57	-0.13	-0.05	1.93	-0.60	0.09

Der Zinsbelastungsanteil gibt Antwort auf die Frage, wie stark der Finanzertrag durch die Nettozinsen belastet ist. Ein hoher Zinsbelastungsanteil weist auf eine hohe Verschuldung hin. Im Vergleich über mehrere Jahre wird die Verschuldungstendenz und im Vergleich zu anderen Gemeinden die Verschuldungssituation erkannt. Ein Wert zwischen 0 % und 1 % gilt als tiefe Belastung.

Die Zinsbelastung der Gemeinde Biglen ist mit einem Wert von 0.09 % tief.

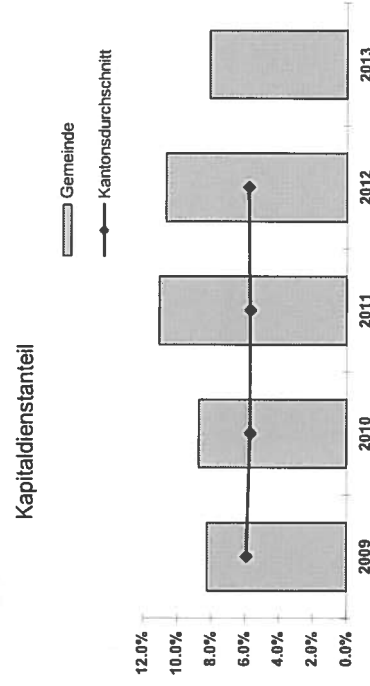


Kapitaldienstanteil (Kapitaldienst in Prozent des Finanzertrages)

	2009	2010	2011	2012	2013	Mittelwert ²⁾
	8.25	8.74	11.07	10.67	8.13	9.34

Der Kapitaldienstanteil gibt Antwort auf die Frage, wie stark der Finanzertrag durch den Kapitaldienst (als Folge der Investitionstätigkeit) belastet ist. Ein hoher Kapitaldienstanteil weist auf eine hohe Verschuldung und / oder einen hohen Abschreibungsbedarf hin. Ein Wert zwischen 4 % und 12 % gilt als mittlere Belastung.

Die Gemeinde Biglen hat im Durchschnitt eine mittlere Belastung.

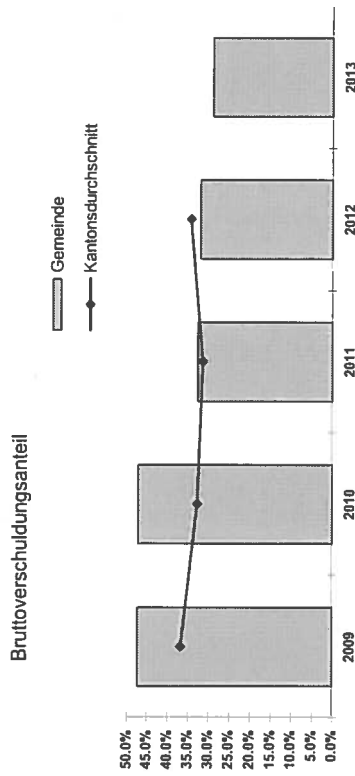


Bruttoverschuldungsanteil (Bruttoschulden in Prozent des Finanzertrages)

2009	2010	2011	2012	2013	Mittelwert ²⁾
47.39	47.22	32.72	32.10	29.08	37.76

Mit dieser Kennzahl wird die Verschuldungssituation ersichtlich. Ein hoher Bruttoverschuldungsanteil weist auf eine hohe Verschuldung hin. Die Verschuldung wird als kritisch eingestuft, wenn die Schwelle von 200 % überschritten wird. Ein Wert < 50 % ist sehr gut, zwischen 50 % - 100 % gut.

Der Mittelwert zeigt, dass die Verschuldungssituation der Gemeinde Biglen als sehr gut bewertet werden kann.

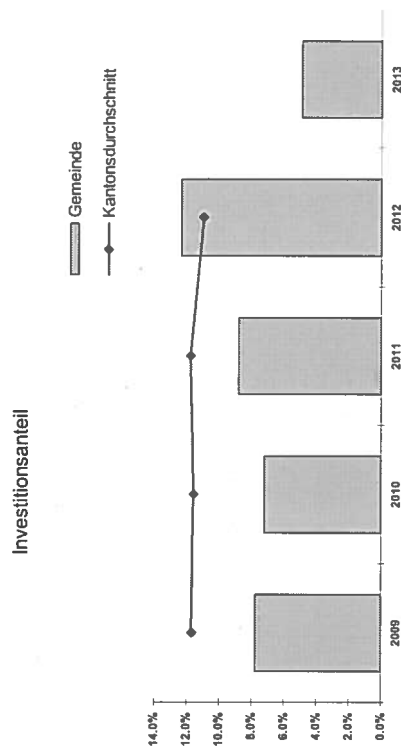


Investitionsanteil (Bruttoinvestitionen in Prozent der konsolidierten Ausgaben)

2009	2010	2011	2012	2013	Mittelwert ²⁾
7.80	7.23	8.83	12.37	4.95	8.33

Der Investitionsanteil zeigt die Aktivität im Bereich der Investitionen und / oder die Zunahme der Nettoverschuldung. Sie sagt jedoch alleine nichts über die finanzielle Situation der Gemeinde aus. Sie kann von Jahr zu Jahr sehr stark schwanken. Eine Beurteilung über mehrere Jahre ist deshalb wichtig und sinnvoll. Ein Wert < 10 % weist auf eine schwache Investitionstätigkeit hin. Ein Investitionsanteil > 20 % deutet auf eine starke Investitionstätigkeit hin.

Der Mittelwert von 8.33 % weist auf eine schwache Investitionstätigkeit hin.



²⁾ Anmerkung: Die Durchschnittswerte müssen wie folgt berechnet werden:
 Total Franken aller Perioden dividiert durch die Anzahl der Perioden.
 (Die Addition der Prozentzahlen dividiert durch die Anzahl Perioden ergibt ein falsches Ergebnis.)

12 Antrag

Die **Finanz- und Volkswirtschaftskommission** hat die Gemeinderechnung 2013 geprüft und als richtig befunden. Sie beantragt dem Gemeinderat und der Gemeindeversammlung, die vorliegende Gemeinderechnung 2013 mit einem Ertragsüberschuss von Fr. 42'708.60 zu genehmigen.


Biglen, 2. April 2014

FINANZ- UND VOLKSWIRTSCHAFTSKOMMISSION BIGLEN

Die Präsidentin Der Sekretär



B. Eichenberger



F. Blaser

FINANZVERWALTUNG BIGLEN

Die Finanzverwalterin



B. Stegenthaler

Der **Gemeinderat** von Biglen hat die vorliegende Gemeinderechnung mit allen Bestandteilen an seiner Sitzung vom 16. April 2014 beschlossen und beantragt der Gemeindeversammlung:

- Genehmigung der Gemeinderechnung 2013 mit einem Ertragsüberschuss von Fr. 42'708.60
- Kenntnisnahme der Nachkredite

Biglen, 16. April 2014


GEMEINDERAT BIGLEN

Der Präsident



P. Habegger

Der Sekretär



F. Zürcher

13 Genehmigung

Die **Gemeindeversammlung** Biglen hat die Gemeinderrechnung 2013 am 27. Mai 2014 gemäss Antrag des Gemeinderates sowie des Rechnungsprüfungsorgans genehmigt.

Biglen, 27. Mai 2014

EINWOHNERGEMEINDE BIGLEN

Der Präsident Der Sekretär

P. Habegger

F. Zürcher

ÜBERSICHT DER JAHRESRECHNUNG 2013

EINWOHNERGEMEINDE ERGEBNISSE	RECHNUNG 2013		VORANSCHLAG 2013		RECHNUNG 2012	
	AUFWAND	ERTRAG	AUFWAND	ERTRAG	AUFWAND	ERTRAG
ABSCHLUSS LAUFENDE RECHNUNG						
Total Aufwand	8'135'284.40		8'403'630.00		8'601'539.51	
Total Ertrag		8'177'993.00		8'216'530.00		8'157'660.01
Ertragsüberschuss	42'708.60			187'100.00		443'879.50
Aufwandüberschuss			8'403'630.00	8'403'630.00	8'601'539.51	8'601'539.51
Total	8'177'993.00	8'177'993.00	8'403'630.00	8'403'630.00	8'601'539.51	8'601'539.51
ABSCHLUSS INVESTITIONSRECHNUNG						
a) Nettoinvestitionen						
Total Aktivierte Ausgaben	342'879.05	199'847.55	394'000.00	145'500.00	935'812.65	356'389.05
Total Passivierte Einnahmen		143'031.50		248'500.00		579'423.60
Zunahme der Nettoinvestitionen		342'879.05		394'000.00		935'812.65
Total	342'879.05	342'879.05	394'000.00	394'000.00	935'812.65	935'812.65
b) Finanzierung						
Übernahme Zunahme der Nettoinvestitionen	143'031.50	42'708.60	248'500.00	550'200.00	579'423.60	975'363.75
Ertragsüberschuss Laufende Rechnung				309'500.00		381'478.08
Aufwandüberschuss Laufende Rechnung		440'517.35	187'100.00		443'879.50	
Abschreibungen Verwaltungsvermögen		503'274.67				
Einlage in Spezialfinanzierung	206'359.48		358'600.00		662'390.95	
Entnahme aus Spezialfinanzierung	637'109.64		65'500.00			
Finanzierungsüberschuss						328'852.22
Finanzierungsfehlbetrag						
Total	986'500.62	986'500.62	859'700.00	859'700.00	1'685'694.05	1'685'694.05
c) Kapitalveränderung						
Übernahme Finanzierungsüberschuss		637'109.64		65'500.00		
Übernahme Finanzierungsfehlbetrag						
Aktivierung der Investitionsausgaben		342'879.05		394'000.00		
Passivierung der Investitionsausgaben	199'847.55		145'500.00		328'852.22	
Passivierung der Abschreibungen	440'517.35		550'200.00		356'389.05	
Einlage in Spezialfinanzierung	503'274.67		309'500.00		975'363.75	
Entnahme aus Spezialfinanzierung		206'359.48				
Zunahme des Eigenkapitals	42'708.60					662'390.95
Abnahme des Eigenkapitals						
Total	1'186'348.17	1'186'348.17	1'005'200.00	1'005'200.00	2'042'083.10	2'042'083.10

Finanzierungsausweis 2013

		MITTELVERWENDUNG Zunahme von Aktiven Abnahme von Passiven	MITTELHERKUNFT Abnahme von Aktiven Zunahme von Passiven
	FINANZIERUNGSUEBERSCHUSS		637'109.64
	FINANZIERUNGSFEHLBETRAG		
100	Flüssige Mittel	1'033'364.87	
101	Guthaben		83'773.50
102	Anlagen		288'264.75
103	Transitorische Aktiven		11'182.50
200	Laufende Verpflichtungen		155'371.95
201	Kurzfristige Schulden		
202	Mittel- und langfristige Schulden	60'200.00	
203	Verpflicht. für Sonderrechnungen	8'352.82	
204	Rückstellungen	63'000.00	
205	Transitorische Passiven	10'784.65	
	TOTAL	1'175'702.34	1'175'702.34

BESTANDESRECHNUNG 2013

Einwohnergemeinde Biglen

KONTO	BEZEICHNUNG	BESTAND 1.2013	ZUWACHS	ABGANG	BESTAND 12.2013
	AKTIVEN				
10	FINANZVERMÖGEN	8'213'361.06	24'909'859.04	24'557'200.77	8'566'019.33
100	Flüssige Mittel	5'237'595.46	24'566'979.99	23'916'835.87	5'887'739.58
101	Guthaben	890'971.90	10'391'084.17	9'357'719.30	1'924'336.77
102	Anlagen	2'560'143.21	13'147'337.72	13'231'111.22	2'476'369.71
103	Transitorische Aktiven	1'749'410.35	1'002'670.60	1'290'935.35	1'461'145.60
		37'070.00	25'887.50	37'070.00	25'887.50
11	VERWALTUNGSVERMÖGEN	2'975'765.60	342'879.05	640'364.90	2'678'279.75
114	Sachgüter	2'731'761.35	342'879.05	607'265.05	2'467'375.35
115	Darlehen und Beteiligungen	18'004.00		10'500.00	7'504.00
116	Investitionsbeiträge	142'718.35		14'271.65	128'446.70
117	Übrige aktivierte Ausgaben	83'281.90		8'328.20	74'953.70

BESTANDESRECHNUNG 2013

Einwohnergemeinde Biglen

KONTO	BEZEICHNUNG	BESTAND 1.2013	ZUWACHS	ABGANG	BESTAND 12.2013
	PASSIVEN	8'213'361.06	9'816'555.05	9'463'896.78	8'566'019.33
20	FREMDKAPITAL	2'899'335.71	9'270'571.78	9'257'537.30	2'912'370.19
200	Laufende Verpflichtungen	461'031.65	8'180'220.05	8'024'848.10	616'403.60
202	Mittel- und langfristige Schulden	1'839'100.00	1'000'000.00	1'060'200.00	1'778'900.00
203	Verpflicht. für Sonderrechnungen	369'907.41	21'039.73	29'392.55	361'554.59
204	Rückstellungen	207'600.00	58'400.00	121'400.00	144'600.00
205	Transitorische Passiven	21'696.65	10'912.00	21'696.65	10'912.00
22	SPEZIALFINANZIERUNGEN	4'634'038.66	503'274.67	206'359.48	4'930'953.85
228	Verpflichtungen f/Spezialfinanzierungen	4'634'038.66	503'274.67	206'359.48	4'930'953.85
23	EIGENKAPITAL	679'986.69	42'708.60		722'695.29
239	Eigenkapital	679'986.69	42'708.60		722'695.29

LAUFENDE RECHNUNG

1.2013 bis 12.2013

KONTO	RECHNUNG 2013		VORANSCHLAG 2013		RECHNUNG 2012	
	AUFWAND	ERTRAG	AUFWAND	ERTRAG	AUFWAND	ERTRAG
0	LAUFENDE RECHNUNG AUFWANDÜBERSCHUSS ERTRAGSÜBERSCHUSS	8'135'284.40 42'708.60	8'177'993.00	8'403'630.00	8'601'539.51	8'157'660.01 443'879.50
1	ALLGEMEINE VERWALTUNG NETTO AUFWAND	933'265.96	369'523.45 563'742.51	974'850.00	942'666.99	363'557.50 579'109.49
1	OFFENTLICHE SICHERHEIT NETTO AUFWAND	210'338.60	187'577.60 22'761.00	230'500.00	209'981.50	184'559.85 25'421.65
2	BILDUNG NETTO AUFWAND	1'348'397.69	179'134.10 1'169'263.59	1'414'680.00	1'382'288.47	222'250.60 1'160'037.87
3	KULTUR UND FREIZEIT NETTO AUFWAND	213'209.50	40'617.75 172'591.75	241'600.00	263'849.85	40'158.36 223'691.49
4	GESUNDHEIT NETTO AUFWAND	6'490.80	6'490.80	10'450.00	7'019.95	7'019.95
5	SOZIALE WOHLFAHRT NETTO AUFWAND	1'376'822.70	6'572.85 1'370'249.85	1'353'600.00	1'272'053.10	9'176.60 1'262'876.50
6	VERKEHR NETTO AUFWAND	389'370.85	81'897.05 307'473.80	433'650.00	384'662.45	97'116.00 287'546.45
7	UMWELT UND RAUMORDNUNG NETTO AUFWAND	1'206'092.95	1'107'528.15 98'564.80	1'105'850.00	1'551'936.95	1'475'177.55 76'759.40
8	VOLKSWIRTSCHAFT NETTO ERTRAG	1'637'655.70 185'478.00	1'823'133.70	1'750'000.00 133'250.00	1'675'766.00 134'320.35	1'810'086.35
9	FINANZEN UND STEUERN NETTO ERTRAG	813'639.65 3'568'368.70	4'382'008.35	888'450.00 3'562'700.00	911'314.25 3'044'262.95	3'955'577.20

INVESTITIONSRECHNUNG

1.2013 bis 12.2013

Einwohnergemeinde Biglen

KONTO	FUNKTIONALE GLIEDERUNG BEZEICHNUNG	RECHNUNG 2013		VORANSCHLAG 2013		RECHNUNG 2012	
		AUSGABEN	EINNAHMEN	AUSGABEN	EINNAHMEN	AUSGABEN	EINNAHMEN
1	INVESTITIONSRECHNUNG ZUNAHME DER NETTOINVESTITIONEN	713'980.50	570'949.00 143'031.50	394'000.00	145'500.00 248'500.00	935'812.65	356'389.05 579'423.60
2	ÖFFENTLICHE SICHERHEIT NETTO EINNÄHMEN	5'000.00	5'000.00	5'000.00	5'000.00	15'000.00	15'000.00
3	BILDUNG NETTO AUSGABEN	88'472.15	88'472.15	50'000.00	50'000.00	6'844.80	5'500.00 1'344.80
4	KULTUR UND FREIZEIT NETTO AUSGABEN NETTO EINNÄHMEN	5'500.00	5'500.00	5'500.00	5'500.00	5'500.00	5'500.00 1'344.80
5	VERKEHR NETTO AUSGABEN	10'158.15	10'158.15	100'000.00	100'000.00	850'908.70	282'539.05 568'369.65
6	UMWELT UND RAUMORDNUNG NETTO AUSGABEN	276'401.35	241'247.00 35'154.35	214'000.00	95'000.00 119'000.00	78'059.15	53'350.00 24'709.15
7	VOLKSWIRTSCHAFT NETTO AUSGABEN NETTO EINNÄHMEN	38'946.85	19'200.00 19'746.85	30'000.00	40'000.00	10'000.00	
8	FINANZEN UND STEUERN	300'002.00	300'002.00				

LAUFENDE RECHNUNG

1.2013 bis 12.2013

ARTENGLIEDERUNG KONTO	BEZEICHNUNG	RECHNUNG 2013		VORANSCHLAG 2013		RECHNUNG 2012	
		AUFWAND	ERTRAG	AUFWAND	ERTRAG	AUFWAND	ERTRAG
	LAUFENDE RECHNUNG	8'135'284.40	8'177'993.00	8'403'630.00	8'216'530.00	8'601'539.51	8'157'660.01
3	AUFWAND	8'135'284.40		8'403'630.00		8'601'539.51	
30	Personalaufwand	1'253'924.10		1'308'500.00		1'328'113.00	
31	Sachaufwand	2'220'064.93		2'478'150.00		2'419'799.23	
32	Passivzinsen	29'606.85		37'500.00		42'901.00	
33	Abschreibungen	456'737.85		585'700.00		1'112'591.85	
35	Entschädigungen an Gemeinwesen	1'933'317.90		1'939'150.00		1'792'300.95	
36	Eigene Beiträge	1'126'345.55		1'085'880.00		910'253.40	
38	Einlagen in Spezialfinanzierungen	503'274.67		309'500.00		381'478.08	
39	Interne Verrechnungen	612'012.55		659'250.00		614'102.00	
4	ERTRAG	8'177'993.00			8'216'530.00		8'157'660.01
40	Steuern	3'439'406.35			3'439'400.00		3'026'929.60
42	Vermögenserträge	197'059.60			140'430.00		134'655.95
43	Entgelte	2'825'556.97			2'732'250.00		2'903'565.21
44	Anteile und Beiträge ohne Zweckbindung	672'986.50			687'350.00		564'821.40
45	Rückstellungen von Gemeinwesen	192'481.30			182'500.00		231'335.20
46	Beiträge	32'130.25			16'750.00		19'859.70
48	Entnahmen aus Spezialfinanzierungen	206'359.48			358'600.00		662'390.95
49	Interne Verrechnungen	612'012.55			659'250.00		614'102.00

LAUFENDE RECHNUNG

1.2013 bis 12.2013

Einwohnergemeinde Biglen

ARTEINGLIEDERUNG KONTO	BEZEICHNUNG	RECHNUNG 2013		VORANSCHLAG 2013		RECHNUNG 2012	
		AUFWAND	ERTRAG	AUFWAND	ERTRAG	AUFWAND	ERTRAG
3	LAUFENDE RECHNUNG	8'135'284.40	8'177'993.00	8'403'630.00	8'216'530.00	8'601'539.51	8'157'660.01
	AUFWAND	8'135'284.40		8'403'630.00		8'601'539.51	
30	Personalaufwand	1'253'924.10		1'308'500.00		1'328'113.00	
300	Personalaufwand Behörden u. Kommissionen	55'634.65		55'150.00		56'088.00	
301	Löhne des Verw.- und Betriebspersonals	1'003'500.45		1'040'600.00		1'006'720.95	
302	Löhne der Lehrkräfte	83'880.25		86'600.00		83'266.45	
303	Sozialversicherungsbeiträge	81'107.20		96'750.00		97'631.35	
304	Personalversicherungsbeiträge	14'400.80		16'850.00		18'406.35	
305	Unfall- und Krankenversicherungsbeiträge	15'400.75		12'550.00		24'760.65	
309	Übriger Personalaufwand						
31	Sachaufwand	2'220'064.93		2'478'150.00		2'419'799.23	
310	Büro- und Schulmaterialien, Drucksachen	141'339.14		174'650.00		166'863.12	
311	Anschaffung Mobilien, Maschinen, Fahrz.	49'941.15		65'450.00		77'099.30	
312	Wasser, Energie, Heizmaterialien	1'170'843.15		1'214'450.00		1'238'542.85	
313	Verbrauchsmaterialien	49'927.00		68'000.00		61'049.45	
314	Baulicher Unterhalt durch Dritte	251'690.30		347'800.00		363'733.75	
315	Übriger Unterhalt durch Dritte	28'203.60		36'300.00		24'644.85	
316	Mieten, Pachten, Benützungskosten	9'113.40		10'000.00		9'053.40	
317	Spesenentschädigungen	53'897.95		80'050.00		56'961.15	
318	Dienstleistungen, Honorare, allg. Aufw.	420'711.94		442'850.00		376'085.96	
319	Übriger Sachaufwand	44'397.30		38'600.00		45'765.40	
32	Passivzinsen	29'606.85		37'500.00		42'901.00	
321	Kurzfristige Schulden	8'454.00		15'000.00		11'808.90	
322	Mittel- und langfristige Schulden	20'158.35		21'000.00		29'766.65	
323	Sonderrechnungen	994.50		1'500.00		1'325.45	
33	Abschreibungen	456'737.85		585'700.00		1'112'591.85	
330	Finanzvermögen	16'220.50		35'500.00		137'228.10	
331	Harmonisierte Abschreibungen VV	342'767.00		429'000.00		601'901.60	
332	Übrige Abschreibungen VV	97'750.35		121'200.00		373'462.15	
35	Entschädigungen an Gemeinwesen	1'933'317.90		1'939'150.00		1'792'300.95	
351	Kanton	1'775'313.00		1'772'200.00		1'635'697.00	
352	Gemeinden	158'004.90		166'950.00		156'603.95	
36	Eigene Beiträge	1'126'345.55		1'085'880.00		910'253.40	
361	Kanton	681'046.00		676'450.00		544'734.00	
362	Gemeinden	304'834.15		317'800.00		283'150.15	
364	Gemischtwirtschaftliche Unternehmungen	11'957.60		12'600.00		12'511.00	

LAUFENDE RECHNUNG

1.2013 bis 12.2013

ARTENGLIEDERUNG KONTO	BEZEICHNUNG	RECHNUNG 2013		VORANSCHLAG 2013		RECHNUNG 2012	
		AUFWAND	ERTRAG	AUFWAND	ERTRAG	AUFWAND	ERTRAG
365	Private Institutionen	128'507.80		79'030.00		69'858.25	
38	Einlagen in Spezialfinanzierungen	503'274.67		309'500.00		381'478.08	
380	Einlagen in Spezialfinanzierungen	503'274.67		309'500.00		381'478.08	
39	Interne Verrechnungen	612'012.55		659'250.00		614'102.00	
390	Verrechneter Aufwand	445'432.20		455'350.00		403'362.70	
391	Verrechnete Zinsen	8'053.00		15'300.00		17'123.00	
392	Verrechnete Abschreibungen	150'068.35		179'400.00		182'502.30	
395	Verrechneter Ertrag	8'459.00		9'200.00		11'114.00	
4	ERTRAG	8'177'993.00		8'216'530.00		8'157'660.01	
40	Steuern	3'439'406.35		3'439'400.00		3'026'929.60	
400	Einkommens- und Vermögenssteuern	2'903'537.45		2'899'200.00		2'578'785.95	
401	Gewinn- und Kapitalsteuern	64'557.35		81'200.00		38'142.55	
402	Liegenschaftssteuern	317'439.00		305'000.00		305'612.55	
403	Vermögensgewinnsteuern	145'612.55		145'000.00		96'198.55	
406	Besitz- und Aufwandsteuern	8'260.00		9'000.00		8'190.00	
42	Vermögenserträge	197'059.60		140'430.00		134'655.95	
421	Flüssige Mittel und Guthaben	15'094.80		22'000.00		16'530.30	
422	Anlagen des Finanzvermögens	5'069.60		6'000.00		6'624.00	
423	Liegenschaften des Finanzvermögens	73'839.00		78'500.00		77'203.00	
425	Darlehen des Verwaltungsvermögens	308.75		1'000.00		1'037.50	
426	Beteiligungen des Verwaltungsvermögens	5'208.00		7'000.00		6'976.00	
427	Liegenschaften des Verwaltungsvermögens	10'888.00		10'430.00		10'967.15	
428	Einnahmenüberschuss Investitionsrechnung	71'099.45					
429	Übrige Vermögenserträge	15'552.00		15'500.00		15'318.00	
43	Entgelte	2'825'556.97		2'732'250.00		2'903'565.21	
430	Ersatzabgaben	106'227.15		120'000.00		114'843.45	
431	Gebühren für Amtshandlungen	69'076.45		47'000.00		60'216.35	
434	Benützungsgebühren und Dienstleistungen	583'728.85		587'750.00		588'486.35	
435	Übrige Verkaufserlöse	1'736'001.22		1'789'100.00		1'815'782.35	
436	Rückstellungen	211'504.30		188'400.00		272'252.31	
439	Übrige Entgelte	119'019.00				53'984.40	
44	Anteile und Beiträge ohne Zweckbindung	672'986.50		687'350.00		564'821.40	
441	Anteile an Kantonseinnahmen	9'532.50		3'000.00		2'187.40	
444	Leistungen aus dem Finanzausgleich	663'454.00		684'350.00		562'634.00	
45	Rückstellungen von Gemeinwesen	192'481.30		182'500.00		231'335.20	
451	Kanton	25'017.80		20'800.00		17'086.65	

LAUFENDE RECHNUNG

1.2013 bis 12.2013

Einwohnergemeinde Biglen

ARTENGLIEDERUNG KONTO	BEZEICHNUNG	RECHNUNG 2013		VORANSCHLAG 2013		RECHNUNG 2012	
		AUFWAND	ERTRAG	AUFWAND	ERTRAG	AUFWAND	ERTRAG
452	Gemeinden		167'463.50		161'700.00		214'248.55
46	Beiträge		32'130.25		16'750.00		19'859.70
461	Kanton		29'777.25		15'900.00		19'459.70
469	Übrige Beiträge für eigene Rechnung		2'353.00		850.00		400.00
48	Entnahmen aus Spezialfinanzierungen		206'359.48		358'600.00		662'390.95
480	Entnahmen aus Spezialfinanzierungen		206'359.48		358'600.00		662'390.95
49	Interne Verrechnungen		612'012.55		659'250.00		614'102.00
490	Verrechneter Aufwand		445'432.20		455'350.00		403'362.70
491	Verrechnete Zinsen		8'053.00		15'300.00		17'123.00
492	Verrechnete Abschreibungen		150'068.35		179'400.00		182'502.30
495	Verrechneter Ertrag		8'459.00		9'200.00		11'114.00

INVESTITIONSRECHNUNG

1.2013 bis 12.2013

Einwohnergemeinde Biglen

ARTENGLIEDERUNG KONTO	BEZEICHNUNG	RECHNUNG 2013		VORANSCHLAG 2013		RECHNUNG 2012	
		AUSGABEN	EINNAHMEN	AUSGABEN	EINNAHMEN	AUSGABEN	EINNAHMEN
	INVESTITIONSRECHNUNG	913'828.05	913'828.05	539'500.00	539'500.00	1'292'201.70	1'292'201.70
5	AUSGABEN	913'828.05		539'500.00		1'292'201.70	
50	Sachgüter	303'463.95		394'000.00		934'805.35	
58	Übrige zu aktivierende Ausgaben	39'416.10				1'007.30	
59	Passivierungen	570'948.00		145'500.00		356'389.05	
6	EINNAHMEN		913'828.05		539'500.00		1'292'201.70
60	Abgang von Sachgütern		300'002.00				
61	Nutzungsabgaben und Vorteilsentgelte		210'446.00		135'000.00		323'889.05
62	Rückzahlung von Darlehen / Beteiligungen		10'500.00		10'500.00		20'500.00
63	Rückerstattungen für Sachgüter		50'000.00				
66	Beiträge für eigene Rechnung		342'880.05		394'000.00		12'000.00
69	Aktivierungen						935'812.65

INVESTITIONSRECHNUNG

1.2013 bis 12.2013

ARTENGLIEDERUNG KONTO	BEZEICHNUNG	RECHNUNG 2013		VORANSCHLAG 2013		RECHNUNG 2012	
		AUSGABEN	EINNAHMEN	AUSGABEN	EINNAHMEN	AUSGABEN	EINNAHMEN
5	INVESTITIONSRECHNUNG	913'828.05	913'828.05	539'500.00	539'500.00	1'292'201.70	1'292'201.70
	AUSGABEN	913'828.05		539'500.00		1'292'201.70	
50	Sachgüter	303'463.95		394'000.00		934'805.35	
501	Tiefbauten	214'991.80		344'000.00		879'751.30	
503	Hochbauten	88'472.15		50'000.00		55'054.05	
58	Übrige zu aktivierende Ausgaben	39'416.10				1'007.30	
580	Materielle Enteignungen	23'280.65					
581	Raumplanung	16'135.45				1'007.30	
59	Passivierungen	570'948.00		145'500.00		356'389.05	
590	Passivierte Einnahmen	199'847.55		145'500.00		356'389.05	
592	Übertrag Einnahmenüberschuss in LR	71'099.45					
595	Übertrag Abgänge Liegenschaftlichen Finanzv.	300'001.00					
6	EINNAHMEN		913'828.05		539'500.00		1'292'201.70
60	Abgang von Sachgütern		300'002.00				
600	Grundstücke		300'000.00				
601	Tiefbauten		2.00				
61	Nutzungsabgaben und Vorteilsentgelte		210'446.00		135'000.00		323'889.05
610	Beiträge Dritter für eigene Rechnung		210'446.00		135'000.00		323'889.05
62	Rückzahlung von Darlehen / Beteiligungen		10'500.00		10'500.00		20'500.00
625	Private Institutionen		10'500.00		10'500.00		20'500.00
63	Rückerstattungen für Sachgüter		50'000.00				
631	Tiefbauten		50'000.00				
66	Beiträge für eigene Rechnung						12'000.00
661	Kanton						12'000.00
69	Aktivierungen		342'880.05		394'000.00		935'812.65
690	Aktivierte Ausgaben		342'879.05		394'000.00		935'812.65
695	Übertrag Zugänge Liegenschaftlichen Finanzv.		1.00				

Abschreibungstabelle

Konto	Objekt	Buchwert 01.01.2013	Zuwachs	Abgang	Buchwert 31.12.2013 vor Abschreibungen	harmonisierte Abschreibungen Art. 331	Satz %	übrige Ab- schreibungen Art. 332	Buchwert 31.12.2013
	VV Steuerhaushalt	2'832'682.95	98'630.30	10'501.00	2'920'812.25	291'329.00	10	-	2'629'483.25
114	Sachgüter	2'588'678.70	98'630.30	1.00	2'687'308.00	268'729.15	10	-	2'418'578.85
1141	Tiefbauten	841'334.15	10'158.15	1.00	851'491.30	85'149.00		-	766'342.30
1141.01	Strassen	529'883.00	10'158.15	-	540'041.15	54'004.10		-	486'037.05
1141.31	Gewässerverbauungen	311'450.15	-	1.00	311'449.15	31'144.90		-	280'304.25
1141.41	Land Schützenhaus	1.00	-	-	1.00	-		-	1.00
1143	Hochbauten	1'642'363.75	88'472.15	-	1'730'835.90	173'082.45		-	1'557'753.45
1143.01	Gemeindehaus	1.00	-	-	1.00	-		-	1.00
1143.02	Primarschulhaus	177'033.60	-	-	177'033.60	17'703.35		-	159'330.25
1143.03	Sekundarschulhaus	708'001.05	88'472.15	-	796'473.20	79'647.30		-	716'825.90
1143.04	Turnhalle / Kindergarten	396'964.35	-	-	396'964.35	39'696.45		-	357'267.90
1143.05	Baracke, Enetbachstr. 6a	1.00	-	-	1.00	-		-	1.00
1143.06	Zehntspeicher	1.00	-	-	1.00	-		-	1.00
1143.07	Dreschhaus (Magazin)	1.00	-	-	1.00	-		-	1.00
1143.08	Kindergarten I, Feltschenweg 2	1.00	-	-	1.00	-		-	1.00
1143.10	Feuerwehrmagazin	1.00	-	-	1.00	-		-	1.00
1143.20	Zivilschutz-Bereitstellungsanlage	1.00	-	-	1.00	-		-	1.00
1143.21	Öff. Schutzraum Bahnhofstr. 21	1.00	-	-	1.00	-		-	1.00
1143.22	Öff. Schutzraum Oberfeldstr. 25	1.00	-	-	1.00	-		-	1.00
1143.23	Schutzraum Lochmatt	1.00	-	-	1.00	-		-	1.00
1143.30	Schwimmbad	287'238.20	-	-	287'238.20	28'723.80		-	258'514.40
1143.31	Sportanlagen	1.00	-	-	1.00	-		-	1.00
1143.60	Friedhof Kreuzmatt	73'115.55	-	-	73'115.55	7'311.55		-	65'804.00
1145	Waldungen	1.00	-	-	1.00	-		-	1.00
1145.01	Wald in der Gemeinde Arni	1.00	-	-	1.00	-		-	1.00

Konto	Objekt	Buchwert 01.01.2013	Zuwachs	Abgang	Buchwert 31.12.2013 vor Abschreibungen	harmonisierte Abschreibungen Art. 331	Satz %	übrige Ab- schreibungen Art. 332	Buchwert 31.12.2013
1146	Mobilien, Maschinen, Fahrzeuge	104'979.80	-	-	104'979.80	10'497.70		-	94'482.10
1146.02	EDV-Anlage	1.00	-	-	1.00	-		-	1.00
1146.04	Gemeindefahrzeug	104'976.80	-	-	104'976.80	10'497.70		-	94'479.10
1146.05	Strassenreinigungsmaschine	1.00	-	-	1.00	-		-	1.00
1146.06	Weihnachtsbeleuchtung	1.00	-	-	1.00	-		-	1.00
115	Darlehen und Beteiligungen	18'004.00	-	10'500.00	7'504.00	-		-	7'504.00
1154	Gemischtwirtsch. Unternehmungen	3.00	-	-	3.00	-		-	3.00
1154.09	4 Inhaberaktien Medianet	1.00	-	-	1.00	-		-	1.00
1154.10	57 Namenaktien Kewu AG	1.00	-	-	1.00	-		-	1.00
1154.11	150 Namenaktien Youtility AG	1.00	-	-	1.00	-		-	1.00
1155	Private Institutionen	18'001.00	-	10'500.00	7'501.00	-		-	7'501.00
1155.01	Darlehen FC Biglen	9'000.00	-	1'500.00	7'500.00	-		-	7'500.00
1155.02	Darlehen TC Biglen	4'000.00	-	4'000.00	-	-		-	-
1155.03	Darlehen Feldschützen Biglen	5'000.00	-	5'000.00	-	-		-	-
1155.04	10 N'aktien Kulturfabrik Bigla AG	1.00	-	-	1.00	-		-	1.00
116	Investitionsbeiträge	142'718.35	-	-	142'718.35	14'271.65		-	128'446.70
1165	Private Institutionen	142'718.35	-	-	142'718.35	14'271.65		-	128'446.70
1165.01	Beitrag Espace Arena Emme AG	1.00	-	-	1.00	-		-	1.00
1165.02	Beitrag FC Biglen (Trainingsplatz)	1.00	-	-	1.00	-		-	1.00
1165.03	Beitrag Feldschützen	18'057.35	-	-	18'057.35	1'805.75		-	16'251.60
1165.04	Beitrag Kulturfabrik Bigla AG	124'659.00	-	-	124'659.00	12'465.90		-	112'193.10
117	Übrige aktivierte Ausgaben	83'281.90	-	-	83'281.90	8'328.20		-	74'953.70
1171	Raumplanung	83'281.90	-	-	83'281.90	8'328.20		-	74'953.70
1171.01	Ortsplanung	83'281.90	-	-	83'281.90	8'328.20		-	74'953.70

Konto	Objekt	Buchwert 01.01.2013	Zuwachs	Abgang	Buchwert 31.12.2013 vor Abschreibungen	harmonisierte Abschreibungen Art. 331	Satz %	übrige Ab- schreibungen Art. 332	Buchwert 31.12.2013
	VV Spezialfinanzierungen	143'082.65	244'248.75	189'346.55	197'984.85	51'438.00		97'750.35	48'796.50
	Wasserversorgung	2.00	136'591.35	101'436.00	35'157.35	35'155.35		-	2.00
1141.11	Wasserversorgung	1.00	136'591.35	101'436.00	35'156.35	35'155.35		-	1.00
1143.50	Wasserreservoir/Pumpwerk VW	1.00	-	-	1.00	-		-	1.00
	Abwasserentsorgung	1.00	68'710.55	68'710.55	1.00	-		-	1.00
1141.21	Kanalisationsleitungen	1.00	68'710.55	68'710.55	1.00	-		-	1.00
	Elektrizitätsversorgung	143'079.65	38'946.85	19'200.00	162'826.50	16'282.65		97'750.35	48'793.50
1143.40	Transformatoren/Leitungen	143'079.65	38'946.85	19'200.00	162'826.50	16'282.65		97'750.35	48'793.50
	TOTAL VV	2'975'765.60	342'879.05	199'847.55	3'118'797.10	342'767.00		97'750.35	2'678'279.75
	Total VV (ohne Wasser + Abwasser)	2'975'762.60	137'577.15	29'701.00	3'083'638.75	307'611.65	10	97'750.35	2'678'276.75

VERPFLICHTUNGSKREDITKONTROLLE 2013

Konto	Datum	Organ	Objekt	Bruttokredit	Kumulierte Ausgaben 01.01.2013	Investitionsausgaben 2013	Kumulierte Ausgaben 31.12.2013	Kumulierte Einnahmen 2013	Investitionseinnahmen 2013	Kumulierte Einnahmen 31.12.2013	Saldo	Abrechnung
			VERPFLICHTUNGSKREDITE	4'167'500.00	936'598.80	342'879.05	1'279'475.85	46'000.00	25'500.00	71'500.00	2'888'024.15	
090			Verwaltungliegenschaften	236'500.00	3'580.20		3'580.20				232'919.80	
090.503.01	03.05.2012	GR	Sanierung Gemeindehaus	236'500.00	3'580.20		3'580.20				232'919.80	
151			Militär	40'000.00	20'000.00		20'000.00		20'000.00	20'000.00	20'000.00	
151.525.02	12.11.2009	GR	Darlehen private Institutionen (Sanierung Kugelfangsystem)	40'000.00	20'000.00		20'000.00		20'000.00	20'000.00	20'000.00	13.12.2013
217			Schulliegenschaften	90'000.00		88'472.15	88'472.15				1'527.85	
217.503.06	12.06.2013	GR	Altes Sekundarschulhaus; Sanierung des Dachstockes	90'000.00		88'472.15	88'472.15				1'527.85	13.12.2013
349			Sportanlagen	55'000.00				34'000.00	5'500.00	39'500.00	55'000.00	
349.525.01	21.03.2002	GR	Darlehen private Institutionen	55'000.00				34'000.00	5'500.00	39'500.00	55'000.00	
620			Gemeindestrassennetz	313'300.00		10'158.15	10'158.15				303'141.85	
620.501.02	14.04.2011	GR	Anpassung Arnistrasse, Gemeindeanteil	50'000.00							50'000.00	
620.501.11	13.03.2013	GR	Verkehrsberuhigungsmassnahmen - Tempo 30	10'000.00		10'005.00	10'005.00				-5.00	
620.501.12	27.11.2012	GV	Erschliessung UeO Arnistrasse (Strassenbeleuchtung)	26'000.00		153.15	153.15				25'846.85	
620.501.17	24.05.2011	GV	Gesamtprojekt "Eneibach" (Abschnitt A)	227'300.00							227'300.00	
700			Wasserversorgung	1'707'850.00	294'083.15	136'591.35	430'674.50	12'000.00		12'000.00	1'277'175.50	
700.501.06	27.11.2012	GV	Erschliessung UeO Arnistrasse	270'000.00	86'180.15	41'666.65	127'846.80				142'153.20	
700.501.16	24.05.2011	GV	Gesamtprojekt "Eneibach" (Abschnitt B+C)	327'800.00	199'380.95	45'520.95	244'901.90	12'000.00		12'000.00	82'898.10	
700.501.17	24.05.2011	GV	Gesamtprojekt "Eneibach" (Abschnitt A)	187'750.00							187'750.00	
700.501.19	14.04.2011	GR	Rohrstrasse - Erneuerung der Werkleitungen	34'000.00	7'000.00	328.50	7'328.50				26'671.50	
700.501.20	26.11.2013	GV	Bahnhofstrasse - Sanierung der Werkleitungen	628'300.00		7'000.00	7'000.00				621'300.00	

VERPFLICHTUNGSKREDITKONTROLLE 2013

Konto	Datum	Organ	Objekt	Bruttokredit	Kumulierte Ausgaben 01.01.2013	Investitions- ausgaben 2013	Kumulierte Ausgaben 31.12.2013	Kumulierte Einnahmen 2013	Investitions- einnahmen 2013	Kumulierte Einnahmen 31.12.2013	Saldo	Abrechnung
700.501.21	15.05.2013	GR	Aufhebung des Niederdruckleitungsnetzes (Gemeindeanteil Leitungen)	40'000.00		2'659.15	2'659.15				37'340.85	
700.580.01	13.11.2013	GR	Ablösung Gratiswasserbezugsrechte	165'000.00		23'280.65	23'280.65				141'719.35	
700.581.01	10.03.2011	GR	Generelle Wasserversorgungsplanung (GWP)	55'000.00	1'522.05	16'135.45	17'657.50				37'342.50	
710			Kanalisationsnetz	1'231'600.00	497'382.50	68'710.55	566'093.05				665'506.95	
710.501.05	27.11.2012	GV	Erschliessung UeO Amistrasse	315'000.00	138'888.90	140.35	139'029.25				175'970.75	
710.501.14	11.02.2010	GR	Projektiertung Sanierung Leitung Enet- bachstutz/-strasse	35'000.00	280.00		280.00				34'720.00	
710.501.16	24.05.2011	GV	Gesamtprojekt "Eneibach" (Abschnitt B+C)	589'950.00	325'179.20	65'863.60	391'042.80				198'907.20	
710.501.17	24.05.2011	GV	Gesamtprojekt "Eneibach" (Abschnitt A)	235'650.00	7'209.50		7'209.50				228'440.50	
710.501.18	10.03.2011	GR	Kanalsanierungen Nordwestliches Gemein- degebiet	20'000.00	12'898.00		12'898.00				7'102.00	
710.501.19	14.04.2011	GR	Rohrstrasse - Erneuerung der Werkleitungen	17'000.00	12'926.90	2'706.60	15'633.50				1'366.50	
710.501.20	26.11.2013	GV	Bahnhofstrasse - Sanierung der Werkleitungen	19'000.00							19'000.00	
860			Elektrizität	493'250.00	121'550.95	38'946.85	160'497.80				332'752.20	
860.501.04	27.12.2012	GV	Erschliessung UeO Amistrasse	139'000.00	68'800.70	22'163.00	90'963.70				48'036.30	
860.501.16	24.05.2011	GV	Gesamtprojekt "Eneibach" (Abschnitt B+C)	54'250.00	9'258.45	16'783.85	26'042.30				28'207.70	
860.501.17	24.05.2011	GV	Gesamtprojekt "Eneibach" (Abschnitt A)	19'300.00							19'300.00	
860.501.20	26.11.2013	GV	Bahnhofstrasse - Sanierung der Werkleitungen	200'700.00							200'700.00	
860.589.01	09.07.2009	GR	Strommarktliberalisierung	80'000.00	43'491.80		43'491.80				36'508.20	

Nachkreditabelle 2013

Mehraufwand von über Fr. 2'000.--

Konto	Bezeichnung	Rechnung	Voranschlag	Überschreitung	gebunden	Kompetenz GR	Nachkredit	Kompetenz GV	Datum	Begründung
TOTAL		2'110'469.17	1'608'600.00	501'869.17	277'918.97	223'950.20				
0	ALLGEMEINE VERWALTUNG	12'265.00	1'800.00	10'465.00	0.00	10'465.00	0.00			
029.309.01	Aus- und Weiterbildung	12'265.00	1'800.00	10'465.00		10'465.00			05.09.12	Rückstellung Ferienguthaben gem. BSIG/Revisionsstelle
1	OEFFENTLICHE SICHERHEIT	38'438.60	29'700.00	8'738.60	0.00	8'738.60	0.00			
100.318.01	Nachführung Vermessungswerk	8'378.55	5'800.00	2'578.55		2'578.55			16.04.14	Nachführung 2012 und 2013 enthalten
101.318.01	Allgemeiner Verwaltungsaufwand	30'060.05	23'900.00	6'160.05		6'160.05			16.04.14	Zunahme Bau- und Einbürgerungsgesuche
2	BILDUNG	201'087.80	146'500.00	54'587.80	17'327.10	37'260.70	0.00			
200.351.01	Lastenausgleich Lehrgehälter KG	90'057.50	82'500.00	7'557.50	7'557.50				16.04.14	Höhere VZE als budgetiert / Schlussabr. ERZ 2011
210.352.01	Schulgelde an and. Gemeinden	24'190.10	21'800.00	2'390.10	2'390.10				16.04.14	Mehr Schüler in Quarta als erwartet
214.365.01	Beitrag an Musikschulen	41'379.50	34'000.00	7'379.50	7'379.50				16.04.14	Viele Neuanmeldungen an Musikschule
217.314.01	Liegenschaftsunterhalt Primarstufe	10'342.45	3'200.00	7'142.45	7'142.45		7'142.45		16.04.14	Unvorhergesehene Revision Tankanlagen/Feuerlöscher
217.314.02	Liegenschaftsunterhalt Sekundarstufe	14'246.05	5'000.00	9'246.05	9'246.05		9'246.05		15.05.13	Fensteranstrich
218.301.01	Löhne Tagesschule	16'537.60	0.00	16'537.60	16'537.60		16'537.60		16.04.14	Tagesschule neu in Funktion 218 - im Budget noch 219
218.318.01	Verpflegung, Porti, Telefon, Gebühren	4'334.60	0.00	4'334.60	4'334.60		4'334.60		16.04.14	Tagesschule neu in Funktion 218 - im Budget noch 219
3	KULTUR UND FREIZEIT	15'054.35	10'000.00	5'054.35	0.00	5'054.35	0.00			
300.319.01	Übriger Sachaufwand	5'562.05	3'000.00	2'562.05		2'562.05			12.06.13	Anschaffung neuer Computer Bibliothek
341.390.01	Verrechner Aufwand	9'492.30	7'000.00	2'492.30		2'492.30			16.04.14	Aufwand Wegmeister gemäss Arbeitsrapporten
4	GESUNDHEIT	0.00	0.00	0.00	0.00	0.00	0.00			
5	SOZIALE WOHLFAHRT	1'272'859.20	1'221'400.00	51'459.20	51'459.20	0.00	0.00			
530.361.01	Lastenausgleich EL	379'404.00	373'700.00	5'704.00	5'704.00				16.04.14	Vorgaben des Kantons zu tief
587.351.01	Lastenausgleich Sozialhilfe	893'455.20	847'700.00	45'755.20	45'755.20				16.04.14	Vorgaben des Kantons zu tief

Konto	Bezeichnung	Rechnung	Voranschlag	Überschreitung	gebunden		Nachkredit		Datum	Begründung
					Kompetenz GR	Kompetenz GV	Kompetenz GR	Kompetenz GV		
6	VERKEHR	20'008.40	13'500.00	6'508.40	0.00	0.00	6'508.40	0.00		
620.314.03	Ausbau und Unterhalt Str. beleuchtung	11'727.95	8'000.00	3'727.95			3'727.95		16.04.14	Beschädigung von Kandelaber durch unbekannte Dritte
620.315.01	Unterhalt Fahrzeuge und Maschinen	8'280.45	5'500.00	2'780.45			2'780.45		16.04.14	Diverse unerwartete Reparaturen
7	UMWELT UND RAUMORDNUNG	426'709.97	170'200.00	256'509.97	209'132.67		47'377.30	0.00		
710.314.01	Unterhalt Kanalnetz	19'195.45	15'000.00	4'195.45			4'195.45		16.04.14	Kanalreinigung Oberfeldstrasse im 2012 (Rechm.März 2013)
710.318.01	Honorar für Pläne und Projekte	17'126.80	0.00	17'126.80			17'126.80		16.04.14	Nachführung Kanalisationskataloger / Nachführungen 2012
710.330.01	Abschreibungen von Forderungen	2'777.80	0.00	2'777.80			2'777.80		13.11.13	Verzicht auf Kostenbeteiligung Belagseinbau
710.380.02	Einlage in Spezialfinanzierung WE	218'134.45	138'000.00	80'134.45	80'134.45				16.04.14	Zusätzliche Einlage Einnahmenüberschuss IR
720.380.01	Einlage in Spezialfinanzierung	23'110.22	13'200.00	9'910.22	9'910.22				16.04.14	Einlage Ertragsüberschuss Abfallentsorgung
770.365.01	Beitrag ökolog. Ausgleichsmassn.	7'277.25	4'000.00	3'277.25			3'277.25		16.04.14	Zunahme der angemeldeten Ausgleichsflächen
790.365.03	Diverse Beiträge	20'000.00	0.00	20'000.00			20'000.00		16.04.14	Beitrag an Arch.wettbewerb Alterssiedlung Halden
790.380.01	Einlagen in Spezialfinanzierung	119'088.00	0.00	119'088.00	119'088.00				16.04.14	Einlage Beiträge für Mehrwertabschöpfung gem. Reglement
8	VOLKSWIRTSCHAFT	113'701.85	15'000.00	98'701.85	0.00		98'701.85	0.00		
860.312.04	Energieankauf Übrige	22'521.95	10'000.00	12'521.95			12'521.95		16.04.14	höherer Energieankauf aus PV-Anlagen in Gemeinde
860.318.05	Dienstleistungen Betrieb EVU	11'680.70	5'000.00	6'680.70			6'680.70		16.04.14	Höhere Dienstleistungen der Youtility AG
860.365.02	Förderbeiträge Photovoltaik-Anlagen	29'499.20	0.00	29'499.20			29'499.20		05.09.12	Förderbeiträge für PV-Anlagen in Gemeinde
860.390.03	Übrige Abgaben Gemeinde	50'000.00	0.00	50'000.00			50'000.00		24.10.12	Zusätzliche Abgabe - unter 860.390.01 budgetiert
9	FINANZEN UND STEUERN	10'344.00	500.00	9'844.00	0.00		9'844.00	0.00		
942.319.01	Übriger Sachaufwand	10'344.00	500.00	9'844.00			9'844.00		10.04.13	Verkaufsinsenerate / - honorar MFH Riedhaldeweg 1

LAUFENDE RECHNUNG

1.2013 bis 12.2013

Einwohnergemeinde Biglen

	RECHNUNG 2013		VORANSCHLAG 2013		RECHNUNG 2012	
	AUFWAND	ERTRAG	AUFWAND	ERTRAG	AUFWAND	ERTRAG
0	8'135'284.40	8'177'993.00	8'403'630.00	8'216'530.00	8'601'539.51	8'157'660.01
01	933'265.96	369'523.45	974'850.00	408'380.00	942'666.99	363'557.50
011	91'764.80		107'600.00		95'348.70	
011.300.01	15'365.10		20'300.00		14'454.25	
	948.90		1'000.00		983.40	
	2'285.05		2'500.00		2'139.80	
	37.25		50.00		28.30	
	3.65		50.00		5.15	
	2'383.30		5'650.00		2'997.95	
	515.40		350.00		488.90	
	2'927.55		3'700.00		3'231.55	
	6'264.00		7'000.00		4'579.20	
012	76'399.70		87'300.00		80'894.45	
	42'439.35		41'000.00		42'726.90	
	3'043.40		1'700.00		3'007.45	
	37.65		100.00		59.75	
	635.00		1'500.00		785.00	
	18'325.75		30'000.00		22'815.35	
	11'918.55		13'000.00		11'500.00	
02	811'816.56	350'048.05	835'700.00	393'650.00	820'178.89	351'673.60
029	811'816.56	350'048.05	835'700.00	393'650.00	820'178.89	351'673.60
	523'422.40		521'500.00		517'524.30	
	42'327.45		42'600.00		41'049.05	
	52'849.50		61'800.00		63'426.20	
	8'071.95		8'400.00		10'200.70	
	12'265.00		1'800.00		19'950.00	
	35'503.35		43'400.00		48'979.85	
	3'216.20		3'000.00		2'296.40	
	30.00		500.00		393.40	
	746.85		1'000.00		849.65	
	1'470.70		1'400.00		1'383.10	
	14'244.96		15'800.00		16'259.14	
	1'900.60		2'000.00		1'900.60	
	44'958.40		58'400.00		36'501.45	

LAUFENDE RECHNUNG

1.2013 bis 12.2013

Einwohnergemeinde Biglen

	RECHNUNG 2013		VORANSCHLAG 2013		RECHNUNG 2012	
	AUFWAND	ERTRAG	AUFWAND	ERTRAG	AUFWAND	ERTRAG
029.318.05	40'058.00		45'000.00		29'544.00	
029.319.01	1'575.10		1'200.00		1'448.00	
029.351.01	27'084.10		25'600.00		26'381.05	
029.365.01	2'092.00		2'300.00		2'092.00	
029.435.01		17'205.80		19'000.00		18'026.45
029.436.01		92'304.25		84'100.00		98'091.15
029.451.01		1'888.00		1'900.00		1'906.00
029.490.01		238'650.00		288'650.00		233'650.00
09	29'684.60	19'475.40	31'550.00	14'730.00	27'139.40	11'883.90
090	29'301.10	15'845.40	30'150.00	11'100.00	26'400.10	8'253.90
090.301.01	13'945.65		13'100.00		13'834.45	
090.303.01	1'142.45		1'100.00		1'090.50	
090.305.01	77.45		150.00		102.05	
090.312.01	6'830.95		7'500.00		6'932.40	
090.313.01	547.95		1'000.00		479.10	
090.314.01	4'629.20		4'600.00		1'617.05	
090.315.01			500.00		217.10	
090.318.02	2'127.45		2'200.00		2'127.45	
090.436.01		7'600.00		500.00		650.00
090.490.01		8'245.40		10'600.00		7'603.90
091	383.50	3'630.00	1'400.00	3'630.00	739.30	3'630.00
091.312.01			500.00		390.00	
091.314.01			500.00			
091.318.02			400.00		349.30	
091.427.01	383.50	3'630.00		3'630.00		3'630.00
1	210'338.60	187'577.60	230'500.00	175'200.00	209'981.50	184'559.85
10	59'438.60	72'860.35	50'700.00	47'500.00	44'420.60	61'279.10
100	29'378.55	3'783.90	26'800.00	500.00	25'748.00	1'062.75
100.318.01	8'378.55		5'800.00		4'748.00	
100.351.01	21'000.00		21'000.00		21'000.00	
100.434.01		3'783.90		500.00		1'062.75
101	30'060.05	69'076.45	23'900.00	47'000.00	18'672.60	60'216.35

LAUFENDE RECHNUNG

1.2013 bis 12.2013

Einwohnergemeinde Biglen

	BEZEICHNUNG	RECHNUNG 2013		VORANSCHLAG 2013		RECHNUNG 2012	
		AUFWAND	ERTRAG	AUFWAND	ERTRAG	AUFWAND	ERTRAG
101.318.01	Allgemeiner Verwaltungsaufwand (inkl. Baugebühren)	30'060.05		23'900.00		18'672.60	
101.431.01	Gebührenträge Gemeindeschreiberei (inkl. Baubewilligungen)		69'076.45		47'000.00		60'216.35
11	Polizei	8'947.75		14'000.00		9'357.15	
113	Gemeindepolizei	8'947.75		14'000.00		9'357.15	
113.318.01	Sicherheitsdienste, Honorare	8'947.75		14'000.00		9'357.15	
14	Feuerwehr	106'559.75	109'907.25	115'800.00	118'700.00	110'493.20	113'627.55
140	Feuerwehr	106'559.75	109'907.25	115'800.00	118'700.00	110'493.20	113'627.55
140.314.01	Unterhalt Feuerwehrmagazine	95.45		300.00		308.65	
140.318.02	Versicherungsprämien	237.15		2'500.00		237.10	
140.330.01	Abschreibungen von Forderungen infolge Uneinbringlichkeit	990.60				2'041.10	
140.352.01	Beiträge an Verband Feuerwehr Regio Gumm	101'070.15		108'800.00		103'730.35	
140.390.01	Verrechner Aufwand	4'166.40		4'200.00		4'176.00	
140.427.01	Mietzinse Feuerwehrmagazin		3'680.10		3'700.00		3'680.10
140.430.01	Feuerwehersatzabgaben		106'227.15		115'000.00		109'947.45
15	Militärische Landesverteidigung	2'024.80		2'750.00		2'073.80	
151	Militär	2'024.80		2'750.00		2'073.80	
151.314.01	Unterhalt Schiessanlage	487.00		1'200.00		536.00	
151.318.02	Versicherungsprämien	37.80		50.00		37.80	
151.365.01	Beitrag an Schützengesellschaft	1'500.00		1'500.00		1'500.00	
16	Zivile Landesverteidigung	33'367.70	4'810.00	47'250.00	9'000.00	43'636.75	9'653.20
160	Zivilschutz	33'367.70	4'810.00	42'750.00	9'000.00	39'136.75	9'653.20
160.312.01	Wasser, Energie, Heizmaterialien	736.30		800.00		748.55	
160.314.01	Liegenschaftsunterhalt			500.00			
160.318.01	Porti, Telefon, Gebühren	608.40		700.00		608.40	
160.318.02	Versicherungsprämien	703.00		750.00		714.20	
160.352.01	Beitrag an regionale Ausbildungszentren	5'205.00		8'000.00		5'649.60	
160.352.02	Beitrag Zivilschutzorganisation Worb	26'115.00		27'000.00		26'520.00	
160.380.01	Einlage in Spezialfinanzierung			5'000.00		4'896.00	
160.427.01	Mietzinse Zivilschutzräume		500.00		5'000.00		567.20
160.430.01	Schutzraumsatzabgaben				5'000.00		4'896.00
160.436.01	Verschiedene Rückerstattungen		1'310.00		3'000.00		1'190.00
160.461.01	Kantonsbeiträge		3'000.00		1'000.00		3'000.00
160.480.01	Entnahmen aus Spezialfinanzierung						

LAUFENDE RECHNUNG

1.2013 bis 12.2013

Einwohnergemeinde Biglen

	RECHNUNG 2013		VORANSCHLAG 2013		RECHNUNG 2012	
	AUFWAND	ERTRAG	AUFWAND	ERTRAG	AUFWAND	ERTRAG
161						
161.365.01			4'500.00		4'500.00	
			4'500.00		4'500.00	
2						
2	1'348'397.69	179'134.10	1'414'680.00	160'900.00	1'382'288.47	222'250.60
20						
20	118'406.20	3'200.00	113'050.00	3'200.00	108'930.20	5'200.00
200						
200.301.01	118'406.20	3'200.00	113'050.00	3'200.00	108'930.20	5'200.00
200.303.01	11'530.80		11'000.00		10'900.15	
200.305.01	945.60		900.00		894.55	
200.309.01	18.35		50.00		25.15	
200.310.01	14.00		150.00		360.00	
200.310.02	6'956.65		7'500.00		6'934.45	
200.311.01	3'696.45		3'500.00		1'659.50	
200.312.01	1'299.80		1'500.00		1'278.55	
200.313.01	181.45		1'000.00		994.40	
200.314.01	262.55		1'000.00		3'266.75	
200.315.01	119.00		500.00		276.00	
200.318.01	1'002.00		1'000.00		988.20	
200.318.02	1'072.05		1'100.00		1'072.05	
200.319.01			100.00			
200.351.01	90'057.50		82'500.00		79'030.45	
200.365.01	1'250.00		1'250.00		1'250.00	
200.436.01						2'000.00
200.490.01		3'200.00		3'200.00		3'200.00
21						
21	1'229'091.49	175'934.10	1'300'730.00	157'700.00	1'272'458.27	217'050.60
210						
210.309.01	349'879.70	2'339.15	375'100.00	3'400.00	391'769.87	5'635.40
210.310.01	860.75		3'000.00		2'417.70	
210.310.02	1'236.55		1'000.00		1'309.80	
210.310.03	32'922.30		34'000.00		31'236.22	
210.311.01	8'696.55		10'000.00		9'610.00	
210.311.01	980.10		600.00		1'100.00	
210.315.01	1'783.40		2'000.00		1'094.90	
210.317.01	828.00		1'000.00		353.20	
210.317.02	4'745.35		5'100.00		1'153.50	
210.318.01	2'325.50		3'000.00		2'275.20	
210.318.02	866.15		900.00		866.15	
210.319.01	184.90		200.00		1'944.00	

LAUFENDE RECHNUNG

1.2013 bis 12.2013

Einwohnergemeinde Biglen

	RECHNUNG 2013		VORANSCHLAG 2013		RECHNUNG 2012	
	AUFWAND	ERTRAG	AUFWAND	ERTRAG	AUFWAND	ERTRAG
210.351.01	293'477.70		312'300.00		333'709.30	
210.352.01						
210.365.01	772.45		800.00		4'499.90	
210.436.01	200.00		1'200.00		200.00	
210.452.01		2'339.15		3'400.00		1'965.40
						3'670.00
212	412'235.09	139'382.80	464'100.00	129'000.00	418'609.00	185'100.00
212.302.01					41'239.25	
212.309.01			1'800.00		354.85	
212.310.01	631.70		1'000.00		895.40	
212.310.03	30'151.25		38'000.00		37'572.35	
212.310.05	3'827.89		11'300.00		6'935.40	
212.310.07	75.00		2'000.00		2'073.65	
212.310.08	4'301.90		4'100.00		3'815.45	
212.311.01	16'870.00		24'300.00		8'095.10	
212.313.01	18'672.55		20'000.00		20'091.30	
212.315.01	3'083.25		4'500.00		1'623.80	
212.317.01	228.90		500.00		142.80	
212.317.02	14'963.00		26'000.00		18'082.25	
212.318.01	2'023.50		3'000.00		2'347.95	
212.318.02	724.45		800.00		724.45	
212.351.01	291'201.60		303'600.00		258'654.50	
212.352.01	24'190.10		21'800.00		15'660.50	
212.365.01	1'290.00		1'400.00		300.00	
212.452.01		139'382.80		129'000.00		185'100.00
214	41'379.50	3'702.80	34'000.00		32'976.90	586.85
214.365.01	41'379.50		34'000.00		32'976.90	
214.436.01		3'702.80				586.85
217	359'670.40	3'830.00	361'050.00	3'500.00	368'623.20	5'718.10
217.301.01	99'934.30		100'500.00		100'354.45	
217.301.02	58'745.50		60'000.00		58'971.60	
217.301.03	44'467.75		45'500.00		43'120.00	
217.303.01	16'104.65		16'850.00		15'947.45	
217.304.01	14'832.00		18'000.00		17'970.60	
217.305.01	2'859.10		3'200.00		3'743.80	
217.311.01			300.00		2'396.60	
217.311.02			800.00			
217.311.03	2'612.80		3'200.00		3'818.10	
217.312.01	52'390.30		60'000.00		52'217.70	

LAUFENDE RECHNUNG

1.2013 bis 12.2013

Einwohnergemeinde Biglen

	RECHNUNG 2013		VORANSCHLAG 2013		RECHNUNG 2012	
	AUFWAND	ERTRAG	AUFWAND	ERTRAG	AUFWAND	ERTRAG
217.313.01	13'898.80		14'000.00		14'345.45	
217.314.01	10'342.45		3'200.00		14'924.40	
217.314.02	14'246.05		5'000.00		14'023.85	
217.314.03	3'966.35		3'000.00		1'107.05	
217.315.01	362.30		1'000.00		25.80	
217.315.02	937.00		200.00		199.80	
217.315.03	2'826.70		5'000.00		2'807.85	
217.318.01	100.00		300.00		209.00	
217.318.02	9'987.10		10'000.00		9'933.90	
217.319.01	10'515.00		11'000.00		10'515.00	
217.390.01	542.25				1'990.80	
217.436.01		2'440.00		2'000.00		4'688.10
217.461.01		1'190.00		1'300.00		830.00
217.490.01		200.00		200.00		200.00
		26'679.35				
218	24'843.80					
218.301.01	16'537.60					
218.303.01	1'268.65					
218.305.01	50.05					
218.313.01	640.70					
218.318.01	4'334.60					
218.365.01	120.00					
218.390.01	1'892.20					
218.436.01		9'121.55				
218.451.01		17'557.80				
		21'800.00				
219	41'083.00		66'480.00		60'479.30	20'010.25
219.300.01	9'611.35		9'600.00		9'697.90	
219.301.01	25'387.75		40'000.00		35'837.80	
219.303.01	2'112.00		3'200.00		2'799.55	
219.305.01	398.05		600.00		442.70	
219.309.01	720.00		950.00		613.10	
219.311.01			1'300.00		99.00	
219.313.01			100.00		1'656.90	
219.315.01	624.30		300.00		792.30	
219.318.01	828.30		6'500.00		6'151.05	
219.318.02	221.25		200.00		444.50	
219.362.01	1'080.00					
219.365.01	100.00		130.00		220.00	
219.390.01			3'600.00		1'724.50	
219.436.01				10'000.00		
						10'163.10

LAUFENDE RECHNUNG

1.2013 bis 12.2013

	RECHNUNG 2013		VORANSCHLAG 2013		RECHNUNG 2012	
	AUFWAND	ERTRAG	AUFWAND	ERTRAG	AUFWAND	ERTRAG
219.451.01				11'800.00		9'847.15
	Kostenbeitrag Kanton					
29	Übriges Bildungswesen	900.00	900.00		900.00	
292	Erwachsenenbildung	900.00	900.00		900.00	
292.364.01	Beiträge Erwachsenenbildung	900.00	900.00		900.00	
3	KULTUR UND FREIZEIT	213'209.50	40'617.75	241'600.00	41'350.00	40'158.36
30	Kulturförderung	52'706.75	5'795.00	52'800.00	4'950.00	4'226.50
300	Bibliothek	26'450.05	5'707.00	24'250.00	4'850.00	4'021.00
300.301.01	Löhne Bibliothek	7'823.10		8'500.00		8'388.25
300.303.01	Sozialversicherungsbeiträge	565.05		700.00		630.60
300.305.01	Unfall- und Krankenversicherungsbeiträge	12.10		50.00		19.35
300.310.01	Bücher, DVDs, CDs	12'487.75		12'000.00		13'563.90
300.319.01	Übriger Sachaufwand	5'562.05		3'000.00		1'135.80
300.434.01	Benützungsgebühren		3'354.00		4'000.00	3'621.00
300.469.01	Spenden, diverse Einnahmen		2'353.00		850.00	400.00
302	Theater, Konzerte	2'750.00		3'250.00		2'750.00
302.365.01	Verschiedene Beiträge	2'750.00		3'250.00		2'750.00
309	Übrige Kulturförderung	23'506.70	88.00	25'300.00	100.00	19'226.20
309.311.01	Diverse Anschaffungen			300.00		734.00
309.318.01	Bundes-, Jungbürger- u. Entlassungsfeier	12'449.10		13'300.00		6'881.20
309.364.01	Beitrag an Reg. Kulturkonferenz Bern	11'057.60		11'700.00		11'611.00
309.436.01	Rückstellungen		88.00		100.00	205.50
32	Massenmedien		5'208.00		7'000.00	6'976.00
320	Massenmedien		5'208.00		7'000.00	6'976.00
320.426.01	Gewinnausschüttung Amtsanzeiger		5'208.00		7'000.00	6'976.00
34	Sport	159'500.50	28'649.75	186'800.00	28'000.00	27'987.86
341	Schwimmbad	155'000.50	28'649.75	182'300.00	28'000.00	27'987.86
341.301.01	Löhne Badmeister und Aushilfen	61'055.30		68'600.00		69'359.45
341.303.01	Sozialversicherungsbeiträge	4'990.90		5'600.00		5'669.10
341.304.01	Personalversicherungsbeiträge	4'496.40		6'500.00		6'407.70
341.305.01	Unfall- und Krankenversicherungsbeiträge	919.55		1'500.00		1'410.65
341.309.01	Aus- und Weiterbildung			1'500.00		280.00
341.310.01	Büromaterial, Drucksachen, Inserate	1'771.25		800.00		336.45
341.311.01	Anschaffung von Mobilien	1'502.10		5'900.00		18'690.70

LAUFENDE RECHNUNG

1.2013 bis 12.2013

Einwohnergemeinde Biglen

	RECHNUNG 2013		VORANSCHLAG 2013		RECHNUNG 2012	
	AUFWAND	ERTRAG	AUFWAND	ERTRAG	AUFWAND	ERTRAG
341.312.01	13'722.05		16'000.00		16'609.15	
341.313.01	7'351.50		12'000.00		10'516.60	
341.314.01	8'118.70		14'700.00		25'347.00	
341.315.01	3'744.10		3'000.00		1'977.70	
341.318.01	3'801.40		2'400.00		3'392.35	
341.318.02	1'049.70		1'100.00		1'049.70	
341.319.01	1'389.45		4'200.00		3'175.45	
341.390.01	9'492.30		7'000.00		11'426.30	
341.391.01	2'872.00		3'400.00		4'294.00	
341.392.01	28'723.80		28'100.00		31'915.35	
341.434.01		19'724.00		20'000.00		18'660.00
341.436.01		8'925.75		8'000.00		9'327.86
349	4'500.00		4'500.00		4'500.00	
349.365.01	4'500.00		4'500.00		4'500.00	
35	1'002.25	965.00	2'000.00	1'400.00	1'778.10	968.00
350	1'002.25	965.00	2'000.00	1'400.00	1'778.10	968.00
350.390.01	1'002.25		2'000.00		1'778.10	
350.436.01		965.00		1'400.00		968.00
4	6'490.80		10'450.00		7'019.95	
46	6'490.80		10'450.00		7'019.95	
460	1'291.60		3'300.00		1'763.10	
460.303.01	94.00		300.00		161.85	
460.318.01	1'197.60		3'000.00		1'601.25	
461	5'199.20		7'150.00		5'256.85	
461.301.01	600.00		1'500.00		450.00	
461.303.01	49.10		100.00		36.75	
461.305.01	0.95		50.00		1.10	
461.318.01	4'119.95		4'800.00		4'769.00	
461.318.03	429.20		700.00			
5	1'376'822.70	6'572.85	1'353'600.00	10'500.00	1'272'053.10	9'176.60
50	50'058.40	4'614.00	50'400.00	4'500.00	45'104.80	4'549.00
500	50'058.40	4'614.00	50'400.00	4'500.00	45'104.80	4'549.00
500.310.01			100.00		84.80	

LAUFENDE RECHNUNG

1.2013 bis 12.2013

	BEZEICHNUNG	RECHNUNG 2013		VORANSCHLAG 2013		RECHNUNG 2012	
		AUFWAND	ERTRAG	AUFWAND	ERTRAG	AUFWAND	ERTRAG
500.317.01	Spesenentschädigungen	58.40		300.00		20.00	
500.390.01	Verrechnungsaufwand Verwaltung	50'000.00		50'000.00		45'000.00	
500.451.01	Rückerstattung des Kantons an die Verwaltungskosten		4'614.00		4'500.00		4'549.00
53	Sonstige Sozialversicherungen	382'860.00		380'600.00		397'371.00	
530	Gemeindeanteil an der EL, Sonstiges	379'404.00		373'700.00		393'250.00	
530.361.01	Lastenausgleich EL	379'404.00		373'700.00		393'250.00	
533	Familienzulagen	3'456.00		6'900.00		4'121.00	
533.351.01	Lastenausgleich Familienzulagen Nicht-erwerbstätige	3'456.00		6'900.00		4'121.00	
54	Jugendschutz	15'401.35	1'958.85	30'850.00	6'000.00	22'797.55	4'627.60
540	Jugendschutz	15'401.35	1'958.85	30'850.00	6'000.00	22'797.55	4'627.60
540.301.01	Löhne Projekt DSWD	4'756.00		15'000.00		10'360.00	
540.303.01	Sozialversicherungsbeiträge	388.70		1'000.00		846.80	
540.305.01	Unfall- und Krankenversicherungsbeiträge	7.30		50.00		23.95	
540.318.01	Projekte Jugendarbeit	9'867.75		13'600.00		10'820.30	
540.319.01	Übriger Sachaufwand	381.60		1'200.00		746.50	
540.436.01	Rückerstattungen		1'958.85		6'000.00		4'627.60
58	Sozialhilfe	928'502.95		891'750.00		806'779.75	
582	Wohlfahrts- und Sozialhilfeeinrichtungen	2'308.75		4'050.00		2'656.35	
582.300.01	Tag- und Sitzungsgelder Seniorenrat	350.00		900.00		440.00	
582.318.01	Projekte Seniorenrat	336.25		1'500.00		574.35	
582.365.01	Beiträge an private Institutionen	1'622.50		1'650.00		1'642.00	
587	Lastenausgleich	893'455.20		847'700.00		767'750.40	
587.351.01	Lastenausgleich Sozialhilfe	893'455.20		847'700.00		767'750.40	
589	Sozialbehörden, Sekretariat	32'739.00		40'000.00		36'373.00	
589.362.01	Reg. Sozialdienst, nicht lastenausgl.ber Kosten	32'739.00		40'000.00		36'373.00	
6	VERKEHR	389'370.85	81'897.05	433'650.00	88'250.00	384'662.45	97'116.00
62	Gemeindestrassen	196'889.95	44'777.05	224'150.00	51'850.00	205'712.15	59'716.00
620	Gemeindestrassennetz	191'223.15	39'507.05	216'650.00	45'600.00	198'876.15	54'036.00
620.301.01	Löhne Wegmeister inkl. Hilfskräfte	75'970.35		88'000.00		77'614.25	

LAUFENDE RECHNUNG

1.2013 bis 12.2013

Einwohnergemeinde Biglen

	BEZEICHNUNG	RECHNUNG 2013		VORANSCHLAG 2013		RECHNUNG 2012	
		AUFWAND	ERTRAG	AUFWAND	ERTRAG	AUFWAND	ERTRAG
620.303.01	Sozialversicherungsbeiträge	6'029.55		7'200.00		6'273.55	
620.304.01	Personalversicherungsbeiträge	5'597.15		7'000.00		6'733.75	
620.305.01	Unfall- und Krankenversicherungsbeiträge	1'024.70		1'300.00		1'454.25	
620.309.01	Aus- und Weiterbildung	520.00					
620.311.01	Anschaffung von Maschinen und Werkzeugen	1'818.50		2'950.00		5'847.50	
620.312.01	Wasser, Energie, Gebühren	11'906.30		12'000.00		11'738.35	
620.312.02	Energie Strassenbeleuchtung	13'000.00		14'000.00		13'000.00	
620.313.01	Bau- und Verbrauchsmaterial, Signalisationen	2'538.05		6'000.00		4'353.50	
620.313.02	Treibstoffe	4'090.45		5'500.00		5'459.25	
620.314.01	Unterhalt der Strassen und Plätzen	24'818.85		30'000.00		14'299.45	
620.314.02	Schneeräumung	11'653.55		15'000.00		15'658.05	
620.314.03	Ausbau und Unterhalt Strassenbeleuchtung	11'727.95		8'000.00		7'116.60	
620.314.04	Baulicher Unterhalt Werkhof			1'000.00			
620.315.01	Unterhalt Fahrzeuge und Maschinen	8'280.45		5'500.00		9'421.65	
620.316.01	Mietzins	3'673.40		4'000.00		4'053.40	
620.317.01	Spesenentschädigungen			100.00			
620.318.01	Allgemeine Verwaltungskosten	2'600.80		2'600.00		3'312.65	
620.318.02	Versicherungsprämien	4'214.30		5'000.00		4'311.75	
620.318.03	Honorare, Projekte	900.00				6'907.30	
620.319.01	Übriger Sachaufwand	858.80		1'500.00		1'320.90	
620.427.01	Mietzinse		480.00		500.00		480.00
620.436.01	Rückerstattungen, diverse Einnahmen		3'874.10		3'000.00		6'105.40
620.461.01	Kantonsbeiträge		11'782.00		11'600.00		12'316.40
620.490.01	Verrechner Aufwand Kehrtafelfuhr		3'749.80		7'500.00		3'905.55
620.490.02	Verrechner Aufwand Hundetoiletten		6'914.35		10'000.00		9'294.75
620.490.03	Verrechner Aufwand Friedhofwesen		626.40		1'000.00		2'109.00
620.490.04	Verrechner Aufwand (übrige Bereiche)		12'080.40		12'000.00		19'824.90
621	Parkplätze	5'666.80	5'270.00	7'500.00	6'250.00	6'836.00	5'680.00
621.314.01	Baulicher Unterhalt Parkplätze	226.80		1'500.00		1'836.00	
621.316.01	Nutzungsentgelt Parkplätze	5'440.00		6'000.00		5'000.00	
621.434.01	Parkplatzbenutzungsgebühren		5'270.00		6'250.00		5'680.00
69	Übriger Verkehr	192'480.90	37'120.00	209'500.00	36'400.00	178'950.30	37'400.00
690	Übriger Verkehr	192'480.90	37'120.00	209'500.00	36'400.00	178'950.30	37'400.00
690.318.01	Generalabonnemente	36'900.00		36'900.00		33'900.00	
690.351.01	Lastenausgleich öffentlicher Verkehr	155'580.90		172'600.00		145'050.30	
690.436.01	Rückerstattungen von Dritten für Benützung Generalabonnemente		37'120.00		36'400.00		37'400.00
7	UMWELT UND RAUMORDNUNG	1'206'092.95	1'107'528.15	1'105'850.00	997'550.00	1'551'936.95	1'475'177.55

LAUFENDE RECHNUNG

1.2013 bis 12.2013

	BEZEICHNUNG	RECHNUNG 2013		VORANSCHLAG 2013		RECHNUNG 2012	
		AUFWAND	ERTRAG	AUFWAND	ERTRAG	AUFWAND	ERTRAG
70	Wasserversorgung	246'263.45	246'263.45	296'925.00	296'925.00	401'965.80	401'965.80
700	Wasserversorgung	246'263.45	246'263.45	296'925.00	296'925.00	401'965.80	401'965.80
700.301.01	Löhne	16'075.70		19'000.00		18'155.60	
700.303.01	Sozialversicherungsbeiträge	1'281.25		1'500.00		1'441.60	
700.304.01	Personalversicherungsbeiträge	4.30				9.05	
700.305.01	Unfall- und Krankenversicherungsbeiträge	112.70		300.00		133.95	
700.310.01	Büromaterial, Drucksachen			150.00			
700.311.01	Anschaffung von Wasserzählern und Hydranten			1'000.00		1'815.50	
700.312.01	Wasserbezug	4'907.20		8'500.00		6'500.25	
700.312.02	Energie	6'716.25		8'000.00		7'067.00	
700.313.01	Bau- und Unterhaltsmaterial	53.25		1'500.00		273.30	
700.314.01	Unterhalt Leitungsnetz/Hydranten	23'883.00		45'000.00		58'893.45	
700.314.03	Unterhalt Reservoir	1'929.50		2'700.00			
700.318.01	Porti, Telefone	597.20		1'000.00		1'198.20	
700.318.02	Versicherungsprämien	1'488.60		1'500.00		1'488.50	
700.318.03	Honorare, Projekte	187.50		5'000.00		7'014.25	
700.319.01	Übriger Sachaufwand	5'427.65		5'000.00		14'804.80	
700.331.01	Abschreibungen Wiederbeschaffungswert	35'155.35		50'000.00		116'591.00	
700.332.01	Abschreibungen Auflösung SF Werterhalt					18'426.85	
700.380.01	Einlage Spezialfinanzierung Rechnungs- ausgleich (SF RA)	608.00					
700.380.02	Einlage Spezialfinanzierung Werterhalt (SF WE)	117'120.00		115'400.00		116'591.00	
700.390.01	Verrechneter Aufwand	30'716.00		31'375.00		31'561.50	
700.435.01	Erlös aus Wasserverkauf		209'937.10		215'000.00		217'847.40
700.480.01	Entnahme Spezialfinanzierung Rechnungs- ausgleich (SF RA)				30'625.00		47'471.55
700.480.02	Entnahme Spezialfinanzierung Werterhalt (SF WE)		35'155.35		50'000.00		135'017.85
700.495.01	Verrechnete Aktivzinsen		1'171.00		1'300.00		1'629.00
71	Abwasserentsorgung	496'024.45	496'024.45	461'725.00	461'725.00	786'630.65	786'630.65
710	Abwasserentsorgung	496'024.45	496'024.45	461'725.00	461'725.00	786'630.65	786'630.65
710.301.01	Löhne	5'231.10		5'900.00		6'251.60	
710.303.01	Sozialversicherungsbeiträge	427.50		500.00		511.80	
710.304.01	Personalversicherungsbeiträge	12.65		50.00		38.10	
710.305.01	Unfall- und Krankenversicherungsbeiträge	47.55		50.00		49.65	
710.314.01	Unterhalt Kanalnetz	19'195.45		15'000.00		30'250.75	
710.318.01	Honorar für Pläne und Projekte	17'126.80				9'479.30	
710.330.01	Abschreibungen von Forderungen infolge Uneinbringlichkeit	2'777.80					

LAUFENDE RECHNUNG

1.2013 bis 12.2013

Einwohnergemeinde Biglen

	RECHNUNG 2013		VORANSCHLAG 2013		RECHNUNG 2012	
	AUFWAND	ERTRAG	AUFWAND	ERTRAG	AUFWAND	ERTRAG
710.331.01			69'000.00		144'016.00	
710.332.01					241'126.55	
710.352.01	652.20		550.00		543.60	
710.362.01	202'043.95		201'300.00		178'163.00	
710.380.02	218'134.45		138'000.00		144'016.00	
710.390.01	30'375.00		31'375.00		32'184.30	
710.428.01		71'099.45				
710.434.01		357'716.25		360'000.00		361'827.75
710.436.01						6'776.20
710.480.01		64'091.75		29'625.00		28'314.15
710.480.02				69'000.00		385'142.55
710.495.01		3'117.00		3'100.00		4'570.00
72	185'153.20	185'153.20	194'200.00	194'200.00	187'294.85	187'294.85
720	185'153.20	185'153.20	194'200.00	194'200.00	187'294.85	187'294.85
720.313.01	1'888.55		3'000.00		2'244.05	
720.318.01	38'117.05		42'000.00		39'251.50	
720.318.02	15'730.53		14'500.00		14'102.77	
720.318.03	17'770.85		21'000.00		18'478.95	
720.319.01	762.05		1'500.00		1'471.55	
720.330.01	52.95				97.65	
720.362.01	64'817.60		70'000.00		64'421.30	
720.362.02	4'153.60		6'500.00		4'192.85	
720.380.01	23'110.22		13'200.00		24'128.68	
720.390.01	18'749.80		22'500.00		18'905.55	
720.434.01		75'600.55		75'000.00		75'339.90
720.434.02		100'801.45		110'000.00		103'784.95
720.436.01		8'164.80		8'000.00		7'970.00
720.436.02		377.40		1'000.00		
720.495.01		209.00		200.00		200.00
74	99'219.45	47'193.80	105'600.00	44'700.00	89'563.10	41'988.55
740	99'219.45	47'193.80	105'600.00	44'700.00	89'563.10	41'988.55
740.311.01	2'787.05		3'600.00		1'034.45	
740.312.01	4'571.95		4'700.00		7'181.45	
740.313.01			250.00		186.15	

LAUFENDE RECHNUNG

1.2013 bis 12.2013

Einwohnergemeinde Biglen

	RECHNUNG 2013		VORANSCHLAG 2013		RECHNUNG 2012	
	AUFWAND	ERTRAG	AUFWAND	ERTRAG	AUFWAND	ERTRAG
740.314.01	637.90		1'500.00		2'117.10	
740.314.02			500.00			
740.314.03	66'177.80		69'800.00		55'076.85	
740.318.01	2'652.55		2'400.00		1'460.65	
740.318.02	519.55		550.00		519.50	
740.319.01	1'903.70		100.00			
740.390.01	11'926.40		12'300.00		13'409.00	
740.391.01	731.00		1'100.00		454.00	
740.392.01	7'311.55		8'800.00		8'123.95	
740.434.01		17'478.70		12'000.00		16'510.00
740.436.01		1'634.40				
740.452.01		28'080.70		32'700.00		25'478.55
75	9'849.15	13'805.25	9'000.00		4'489.25	3'313.30
750	9'849.15	13'805.25	9'000.00		4'489.25	3'313.30
750.314.01	4'590.35		6'000.00		1'118.45	
750.318.01	502.20					
750.390.01	4'756.60		3'000.00		3'370.80	
750.461.01		13'805.25				3'313.30
77	7'277.25		4'500.00		2'986.25	
770	7'277.25		4'500.00		2'986.25	
770.318.01			500.00			
770.365.01	7'277.25		4'000.00		2'986.25	
78	7'508.10		11'600.00		10'376.60	
780	7'508.10		11'600.00		10'376.60	
780.311.01	377.95					
780.314.01	215.80		1'600.00		1'081.85	
780.390.01	6'914.35		10'000.00		9'294.75	
79	154'797.90	119'088.00	22'300.00		68'630.45	53'984.40
790	153'297.90	119'088.00	17'300.00		68'630.45	53'984.40
790.318.01	218.00		1'500.00		643.50	
790.365.01	13'191.90		15'000.00		13'202.55	
790.365.02	800.00		800.00		800.00	
790.365.03	20'000.00					
790.380.01	119'088.00					
790.439.01		119'019.00				53'984.40
790.495.01		69.00				

LAUFENDE RECHNUNG

1.2013 bis 12.2013

	BEZEICHNUNG	RECHNUNG 2013		VORANSCHLAG 2013		RECHNUNG 2012	
		AUFWAND	ERTRAG	AUFWAND	ERTRAG	AUFWAND	ERTRAG
791	Entwicklungskonzepte	1'500.00		5'000.00			
791.318.03	Honorare Standortmarketing, Entwicklungsvorhaben	1'500.00		5'000.00			
8	VOLKSWIRTSCHAFT	1'637'655.70	1'823'133.70	1'750'000.00	1'883'250.00	1'675'766.00	1'810'086.35
80	Landwirtschaft	1'229.35	958.00	2'850.00	2'600.00	1'205.10	784.50
800	Landwirtschaft	1'229.35	958.00	2'850.00	2'600.00	1'205.10	784.50
800.300.01	Entschädigungen, Tag- und Sitzungsgelder			150.00		100.00	
800.301.01	Löhne	1'151.30		2'500.00		1'007.60	
800.303.01	Sozialversicherungsbeiträge	59.50		100.00		48.30	
800.305.01	Unfall- und Krankenversicherungsbeiträge	1.75				2.30	
800.319.01	Übriger Sachaufwand	16.80				46.90	
800.451.01	Beiträge/Rückstellungen Kanton		958.00	100.00	2'600.00		784.50
81	Forstwirtschaft		2'597.90		2'600.00	2'585.50	2'609.85
810	Forstverwaltung		2'597.90		2'600.00	2'585.50	2'609.85
810.314.01	Unterhaltsarbeiten Wald						
810.427.01	Pachtzins Wald		2'597.90		2'600.00	2'585.50	2'609.85
85	Banken		15'552.00		15'500.00		15'318.00
850	Banken		15'552.00		15'500.00		15'318.00
850.429.01	Gemeindebeitrag Genossenschaft EvK		15'552.00		15'500.00		15'318.00
86	Energie	1'636'426.35	1'804'025.80	1'747'150.00	1'862'550.00	1'671'975.40	1'791'374.00
860	Elektrizität	1'636'426.35	1'636'426.35	1'744'550.00	1'744'550.00	1'671'975.40	1'671'975.40
860.301.01	Löhne	36'865.85		40'000.00		34'591.45	
860.303.01	Sozialversicherungsbeiträge	3'013.25		3'200.00		2'829.25	
860.304.01	Personalversicherungsbeiträge	3'315.20		3'400.00		3'045.95	
860.305.01	Unfall- und Krankenversicherungsbeiträge	757.95		1'000.00		731.85	
860.309.01	Aus- und Weiterbildung	400.00		2'000.00			
860.310.01	Büro- und Verbrauchsmaterial			2'000.00		100.55	
860.310.02	Drucksachen, Inserate	379.70		1'500.00		416.90	
860.311.01	Anschaffungen von Messinstrumenten	16'080.00		15'000.00		21'599.80	
860.311.02	Anschaffung Mobiliar, EDV			1'000.00		7'912.65	
860.312.01	Netznutzungsentgelt Vorlieferant	244'886.45		255'000.00		258'529.25	
860.312.02	Energieankauf Vorlieferant	715'440.95		723'000.00		759'482.45	
860.312.03	Energieankauf Ökostrom Vorlieferant	1'750.80		7'100.00		7'104.80	
860.312.04	Energieankauf Übrige	22'521.95		10'000.00		2'353.40	

LAUFENDE RECHNUNG

1.2013 bis 12.2013

Einwohnergemeinde Biglen

	RECHNUNG 2013		VORANSCHLAG 2013		RECHNUNG 2012	
	ERTRAG	AUFWAND	ERTRAG	AUFWAND	ERTRAG	AUFWAND
860.312.05		27'026.40		41'600.00		41'519.80
860.312.06		30'513.75		31'000.00		31'591.35
860.312.07		8'718.20		9'000.00		9'025.90
860.313.01		33.75		2'000.00		242.20
860.314.01		24'565.85		50'000.00		4'137.15
860.314.02		18'542.70		50'000.00		61'501.90
860.314.03				5'000.00		110.00
860.314.04				5'000.00		872.00
860.315.01		4'088.00		8'000.00		3'590.25
860.315.02				1'000.00		229.75
860.317.01		219.60		2'000.00		1'945.00
860.318.01		1'722.05		2'000.00		6'296.85
860.318.02		6'296.45		6'300.00		8'741.25
860.318.03		7'175.00		10'000.00		6'151.45
860.318.04		18'781.20		17'000.00		9'974.00
860.318.05		11'680.70		5'000.00		14'286.90
860.318.06		13'594.40		14'000.00		1'790.00
860.318.07				9'000.00		6'467.30
860.319.01		5'476.20		950.00		1'879.40
860.330.01		284.40				938.55
860.365.01		935.45				
860.365.02		29'499.20				
860.390.01		100'228.50		151'000.00		100'124.50
860.390.02		117'599.45		118'000.00		119'398.60
860.390.03		50'000.00				
860.392.01		16'282.65		21'300.00		28'554.25
860.392.02		97'750.35	68'266.82	121'200.00		113'908.75
860.435.01					87'000.00	87'134.71
860.435.02			542'894.50		520'000.00	532'382.40
860.435.03			712'039.30		750'000.00	759'284.29
860.435.05			2'237.95		600.00	640.45
860.435.06			117'599.45		118'000.00	119'398.60
860.435.08			27'383.30		40'000.00	40'978.20
860.435.09			29'900.40		30'500.00	31'180.35
860.435.10			8'536.60		9'000.00	8'909.50
860.436.01			8'806.75		9'000.00	10'970.95

LAUFENDE RECHNUNG

1.2013 bis 12.2013

	RECHNUNG 2013		VORANSCHLAG 2013		RECHNUNG 2012	
	AUFWAND	ERTRAG	AUFWAND	ERTRAG	AUFWAND	ERTRAG
860.436.05		9'032.95		4'000.00		19'306.35
860.436.06		100.00				50.00
860.480.01		105'735.33		171'850.00		57'024.60
860.495.01		3'893.00		4'600.00		4'715.00
869		167'599.45		118'000.00		119'398.60
869.365.01	Übrige Energie		2'600.00			
869.490.01	Energieberatungsstelle		2'600.00			
869.490.02	Konzessionsabgabe Elektrizität	117'599.45		118'000.00		119'398.60
869.490.02	übrige Abgaben Gemeinde	50'000.00				
9	FINANZEN UND STEUERN	4'382'008.35	888'450.00	4'451'150.00	911'314.25	3'955'577.20
90	Steuern	813'639.65	3'439'406.35	3'439'400.00	13'371.35	3'026'929.60
900	Obligatorische periodische Steuern	2'960'189.80	2'974'900.00	2'974'900.00		2'612'822.90
900.400.01	Einkommenssteuern nat. Personen	2'687'181.90	2'700'000.00	2'700'000.00		2'366'406.50
900.400.02	Vermögenssteuern nat. Personen	182'052.35	180'000.00	180'000.00		143'241.55
900.400.03	Quellensteuern	46'989.60	31'700.00	31'700.00		29'208.45
900.400.04	Quellensteuern aus BGSA	787.15	500.00	500.00		483.10
900.400.09	Gemeindesteuerteilungen zu Gunsten der Gemeinde natürliche Personen	75'420.05	92'000.00	92'000.00		85'312.65
900.400.10	Gemeindesteuerteilungen zu Lasten der Gemeinde natürliche Personen	-96'798.60	-110'000.00	-110'000.00		-75'676.40
900.400.14	Pauschale Steueranrechnung nat. Personen		-500.00	-500.00		-295.50
900.400.99	Rückstellungen Steuerertrag					26'000.00
900.401.01	Gewinnsteuern juristischer Personen	47'183.70	166'000.00	166'000.00		77'287.50
900.401.02	Kapitalsteuern jur. Personen	5'435.50	10'200.00	10'200.00		5'706.90
900.401.04	Gemeindesteuerteilungen zu Gunsten der Gemeinde juristische Personen	19'158.45	39'000.00	39'000.00		12'413.10
900.401.05	Gemeindesteuerteilungen zu Lasten der Gemeinde juristische Personen	-76'720.30	-134'000.00	-134'000.00		-208'364.95
900.401.06	Rückstellungen für Gemeindesteuerteilungen juristische Personen	69'500.00				151'100.00
901	Obligatorische aperiodische Steuern	145'612.55	147'500.00	147'500.00		96'538.55
901.400.03	Lotteriegewinnsteuern		500.00	500.00		340.00
901.400.11	Nach- und Strafsteuern		2'000.00	2'000.00		
901.403.01	Grundstückgewinnsteuern	71'186.70	80'000.00	80'000.00		67'268.05
901.403.02	Sonderveranlagung	74'425.85	65'000.00	65'000.00		28'930.50
902	Liegenschaftssteuern	317'439.00	305'000.00	305'000.00		305'612.55
902.402.01	Liegenschaftssteuern	317'439.00	305'000.00	305'000.00		305'612.55
903	Steuerabschreibungen	11'657.80	31'000.00	3'000.00	13'371.35	3'765.60

LAUFENDE RECHNUNG

1.2013 bis 12.2013

Einwohnergemeinde Biglen

BEZEICHNUNG	RECHNUNG 2013		VORANSCHLAG 2013		RECHNUNG 2012	
	AUFWAND	ERTRAG	AUFWAND	ERTRAG	AUFWAND	ERTRAG
903.330.01 Steuerabschreibungen infolge Uneinbringlichkeit periodische Steuern	12'890.75		30'000.00		18'871.35	
903.330.02 Wertberichtigungen für gefährdete Steuerguthaben	-1'600.00		1'000.00		-5'500.00	
903.330.03 Steuerabschreibungen infolge Uneinbringlichkeit aperiodische Steuern	367.05					
903.400.01 Eingang abgeschriebener Steuern periodisch		7'905.00		3'000.00		3'765.60
904						
904.406.02 Fakultative Steuern und Abgaben Hundetaxen		8'260.00		9'000.00		8'190.00
		8'260.00		9'000.00		8'190.00
92						
Finanzausgleich	301'642.00	667'620.40	302'750.00	688'550.00	151'484.00	566'810.00
920						
Finanzausgleich	301'642.00	667'620.40	302'750.00	688'550.00	151'484.00	566'810.00
920.361.04 Lastenausgleich Neue Aufgabenteilung	301'642.00		302'750.00		151'484.00	
920.444.01 Zuschuss Disparitätenabbau		454'963.00		464'500.00		418'022.00
920.444.02 Zuschuss Mindestausstattung		194'229.00		205'000.00		130'218.00
920.444.07 Zuschuss soziodemografische Lasten		14'262.00		14'850.00		14'394.00
920.490.01 Verrechneter Aufwand		4'166.40		4'200.00		4'176.00
93						
Anteile an kantonalen Steuern u. Abgaben		9'532.50		3'000.00		2'187.40
930						
Anteile an kantonalen Steuern u. Abgaben Erbschafts- und Schenkungssteuern		9'532.50		3'000.00		2'187.40
930.441.01		9'532.50		3'000.00		2'187.40
94						
Vermögens- und Schuldenverwaltung	94'520.90	115'380.75	121'500.00	140'800.00	290'617.05	177'147.90
940						
Zinsen	38'065.85	28'526.15	46'700.00	44'300.00	54'015.00	41'314.80
940.321.01 Zinsen auf kurzfristigen Schulden					7.75	
940.321.02 Vergütungszinsen auf Steuern	8'454.00		15'000.00		11'801.15	
940.322.01 Zinsen auf mittel- und langfristigen Schulden	20'158.35		21'000.00		29'766.65	
940.323.01 Zinsen an Sonderrechnungen	994.50		1'500.00		1'325.45	
940.395.01 Verrechnete Aktivzinsen	8'459.00		9'200.00		11'114.00	
940.421.01 Zinsen auf übrigen Kontokorrentguthaben		1'192.15		2'000.00		2'583.15
940.421.02 Verzugszinsen auf Steuern		13'902.65		20'000.00		13'947.15
940.422.01 Zinsen auf Anlagen des Finanzvermögens		5'069.60		6'000.00		6'624.00
940.425.01 Zinsen auf Darlehen des Verwaltungsvermögens		308.75		1'000.00		1'037.50
940.491.01 Verrechnete Passivzinsen		8'053.00		15'300.00		17'123.00
942						
Liegenschaften des Finanzvermögens	56'455.05	86'854.60	74'800.00	96'500.00	236'602.05	135'833.10
942.312.01 Wasser, Energie, Heizmaterial	3'903.55		4'000.00		5'086.35	

LAUFENDE RECHNUNG

1.2013 bis 12.2013

	BEZEICHNUNG	RECHNUNG 2013		VORANSCHLAG 2013		RECHNUNG 2012	
		AUFWAND	ERTRAG	AUFWAND	ERTRAG	AUFWAND	ERTRAG
942.313.01	Reinigungs- und Verbrauchsmaterial			200.00			
942.314.01	Unterhalt Liegenschaften	1'377.05		6'500.00		45'947.90	
942.315.01	übriger Unterhalt	2'232.55		4'000.00		2'560.35	
942.318.02	Versicherungsprämien	1'863.20		1'900.00		1'863.15	
942.319.01	Übriger Sachaufwand	10'344.00		500.00		2'689.20	
942.330.01	Abschreibungen Liegenschaften FV					119'200.10	
942.380.01	Einlage in Spezialfinanzierung	25'214.00		37'900.00		37'862.00	
942.390.01	Verrechneter Aufwand	7'070.70		9'000.00		9'018.00	
942.391.01	Verrechnete Passivzinsen	4'450.00		10'800.00		12'375.00	
942.423.01	Miet- und Pachtzinsen		73'839.00		78'500.00		77'203.00
942.436.01	Rückerstattungen, Nebenkosten		11'638.55		11'500.00		49'209.85
942.480.01	Entnahme aus Spezialfinanzierung		1'377.05		6'500.00		9'420.25
99	Nicht aufgeteilte Posten	405'818.95	150'068.35	433'200.00	179'400.00	455'841.85	182'502.30
990	Abschreibungen	405'818.95	150'068.35	433'200.00	179'400.00	455'841.85	182'502.30
990.330.01	Abschreibungen Finanzvermögen	456.95		2'000.00		638.50	
990.331.01	Harmonisierte Abschreibungen	307'611.65		310'000.00		341'294.60	
990.332.01	Übrige Abschreibungen Verwaltungsvermögen	97'750.35		121'200.00		113'908.75	
990.492.01	Verrechnete Abschreibungen		52'318.00		58'200.00		68'593.55
990.492.02	Verrechnete übrige Abschreibungen		97'750.35		121'200.00		113'908.75

INVESTITIONSRECHNUNG

Einwohnergemeinde Biglen

1.2013 bis 12.2013

FUNKTIONALE GLIEDERUNG KONTO BEZEICHNUNG	RECHNUNG 2013		VORANSCHLAG 2013		RECHNUNG 2012	
	AUSGABEN	EINNAHMEN	AUSGABEN	EINNAHMEN	AUSGABEN	EINNAHMEN
INVESTITIONSRECHNUNG	913'828.05	913'828.05	539'500.00	539'500.00	1'292'201.70	1'292'201.70
1 ÖFFENTLICHE SICHERHEIT		5'000.00		5'000.00		15'000.00
15 Militärische Landesverteidigung		5'000.00		5'000.00		15'000.00
151 Militär		5'000.00		5'000.00		15'000.00
151.625.01 Rückzahlung Darlehen priv. Institutionen		5'000.00		5'000.00		15'000.00
2 BILDUNG	88'472.15		50'000.00			
21 Volksschule	88'472.15		50'000.00			
217 Schulliegenschaften	88'472.15		50'000.00			
217.503.06 Altes Sekundarschulhaus; Sanierung des Dachstockes	88'472.15		50'000.00			
3 KULTUR UND FREIZEIT		5'500.00		5'500.00	6'844.80	5'500.00
34 Sport		5'500.00		5'500.00	6'844.80	5'500.00
341 Schwimmbad					6'844.80	
341.503.02 Sanierung Schwimmbad (2. Etappe)					6'844.80	
349 Sportanlagen		5'500.00		5'500.00		5'500.00
349.625.01 Rückzahlung Darlehen priv. Institutionen		5'500.00		5'500.00		5'500.00
6 VERKEHR	10'158.15		100'000.00			
62 Gemeindestrassen	10'158.15		100'000.00			
620 Gemeindestrassennetz	10'158.15		100'000.00			
620.501.11 Verkehrsberuhigungsmassnahmen - Tempo 30	10'005.00					
620.501.12 Erschliessung UeO Arnistrasse (Strassenbeleuchtung)	153.15					
620.501.19 Bahnübergang - Ersatz Schrankenanlage (Kostenbeteiligung)			100'000.00			
7 UMWELT UND RAUMORDNUNG	276'401.35	241'247.00	214'000.00	95'000.00	850'908.70	282'539.05
70 Wasserversorgung	136'591.35	101'436.00	100'000.00	50'000.00	293'521.90	158'504.05
700 Wasserversorgung	136'591.35	101'436.00	100'000.00	50'000.00	293'521.90	158'504.05

INVESTITIONSRECHNUNG

1.2013 bis 12.2013

KONTO	BEZEICHNUNG	RECHNUNG 2013		VORANSCHLAG 2013		RECHNUNG 2012	
		AUSGABEN	EINNAHMEN	AUSGABEN	EINNAHMEN	AUSGABEN	EINNAHMEN
700.501.06	Erschliessung UeO Arnistrasse	41'666.65		100'000.00		86'180.15	
700.501.16	Gesamtprojekt "Enebach" (Abschnitt B+C)	45'520.95				199'334.45	
700.501.19	Rohrstrasse - Erneuerung der Werkleitungen (Wasser)	328.50				7'000.00	
700.501.20	Bahnhofstrasse - Sanierung der Werkleitungen	7'000.00					
700.501.21	Aufhebung des Niederdruckleitungsnetzes (Gemeindeanteil Leitungen)	2'659.15					
700.580.01	Ablösung Gratiswasserbezugsrechte	23'280.65				1'007.30	
700.581.01	Generelle Wasserversorgungsplanung (GWP)	16'135.45					
700.610.01	Anschlussgebühren Wasserversorgung		101'436.00		50'000.00		146'504.05
700.661.01	Kantonsbeiträge						12'000.00
71	Abwasserentsorgung	139'810.00	139'810.00	114'000.00	45'000.00	509'177.55	124'035.00
710	Abwasserentsorgung	139'810.00	139'810.00	114'000.00	45'000.00	509'177.55	124'035.00
710.501.05	Erschliessung UeO Arnistrasse	140.35		114'000.00		138'888.90	
710.501.16	Gesamtprojekt "Enebach" (Abschnitt B+C)	65'863.60				366'008.45	
710.501.17	Gesamtprojekt "Enebach" (Abschnitt A)					4'280.20	
710.501.19	Rohrstrasse - Erneuerung der Werkleitungen (Abwasser)	2'706.60					
710.592.01	Einnahmenüberschuss Invest. Rechnung in Laufende Rechnung	71'099.45					
710.610.01	Anschlussgebühren Kanalisation		89'810.00		45'000.00		124'035.00
710.631.01	Rückstellungen für Sachgüter		50'000.00				
74	Friedhof und Bestattung					48'209.25	
740	Friedhof und Bestattung					48'209.25	
740.503.01	Sanierung der Aufbahrungshalle					48'209.25	
75	Gewässerverbauungen		1.00				
750	Gewässerverbauungen		1.00				
750.601.01	Übertrag Weiher vom VV ins FV		1.00				
8	VOLKSWIRTSCHAFT	38'946.85	19'200.00	30'000.00	40'000.00	78'059.15	53'350.00
86	Energie	38'946.85	19'200.00	30'000.00	40'000.00	78'059.15	53'350.00
860	Elektrizität	38'946.85	19'200.00	30'000.00	40'000.00	78'059.15	53'350.00
860.501.04	Erschliessung UeO Arnistrasse	22'163.00		30'000.00		68'800.70	
860.501.16	Gesamtprojekt "Enebach" (Abschnitt B+C)	16'783.85				9'258.45	
860.610.01	EV-Anschlussgebühren		19'200.00		40'000.00		53'350.00

INVESTITIONSRECHNUNG

1.2013 bis 12.2013

KONTO	BEZEICHNUNG	RECHNUNG 2013		VORANSCHLAG 2013		RECHNUNG 2012	
		AUSGABEN	EINNAHMEN	AUSGABEN	EINNAHMEN	AUSGABEN	EINNAHMEN
9	FINANZEN UND STEUERN	499'849.55	642'881.05	145'500.00	394'000.00	356'389.05	935'812.65
94	Vermögens- und Schuldenverwaltung	300'002.00	300'002.00				
942	Liegenschaften Finanzvermögen	300'002.00	300'002.00				
942.501.01	Übertrag Weiher vom VW ins FV	1.00					
942.595.01	Übertrag Abgänge Liegenschaften FV	300'001.00					
942.600.01	Verkauf Grundstücke		300'000.00				
942.601.01	Verkauf Liegenschaften (Tiefbau)		1.00				
942.695.01	Übertrag Zugänge Liegenschaften FV		1.00				
99	Nicht aufgeteilte Posten	199'847.55	342'879.05	145'500.00	394'000.00	356'389.05	935'812.65
999	Abschluss	199'847.55	342'879.05	145'500.00	394'000.00	356'389.05	935'812.65
999.590.01	Passivierte Einnahmen	199'847.55		145'500.00		356'389.05	
999.690.01	Aktiviert Ausgaben		342'879.05		394'000.00		935'812.65

BESTANDESRECHNUNG 2013

Einwohnergemeinde Biglen

KONTO	BEZEICHNUNG	BESTAND 1.2013	ZUWACHS	ABGANG	BESTAND 12.2013
10	AKTIVEN				
	FINANZVERMÖGEN				
100	Flüssige Mittel	890'971.90	10'391'084.17	9'357'719.30	1'924'336.77
1000	Kasse	3'105.20	110'025.20	109'170.70	3'959.70
1000.01	Kasse	3'105.20	110'025.20	109'170.70	3'959.70
1001	Post	502'584.68	6'083'007.35	5'481'450.20	1'104'141.83
1001.01	Postcheck 30-984-1	502'584.68	6'083'007.35	5'481'450.20	1'104'141.83
1002	Banken	385'282.02	4'198'051.62	3'767'098.40	816'235.24
1002.01	Kontokorrent UBS AG	325'083.24	699'333.95	534'756.06	489'661.13
1002.02	Kontokorrent Raiffeisenbank Biglen	60'198.78	3'498'717.67	3'232'342.34	326'574.11
101	Guthaben	2'560'143.21	13'147'337.72	13'231'111.22	2'476'369.71
1010	Vorschüsse	350.00	14.00		364.00
1010.01	Vorschuss Badi	200.00	14.00		214.00
1010.05	Vorschuss an Gemeindebibliothek	150.00			150.00
1011	Kontokorrente		7'828.15	7'828.15	
1011.01	KK Familienausgleichskasse		7'828.15	7'828.15	
1012	Steuerguthaben	1'082'718.61	9'626'629.31	9'647'915.57	1'061'432.35
1012.01	Girokonto NESKO	-301.40	4'712'632.56	4'713'283.86	-952.70
1012.02	Steuerausstand NESKO	1'083'020.01	4'913'996.75	4'934'631.71	1'062'385.05
1013	Rückerstattungen von Gemeinwesen	512'000.00	82'000.00		594'000.00
1013.01	Debitor Lastenausgleich Fürsorge	512'000.00	82'000.00		594'000.00
1014	Beiträge von Gemeinwesen		13'805.25		13'805.25
1014.01	Kantons- und Bundesbeiträge		13'805.25		13'805.25
1015	Andere Debitoren	965'074.60	3'414'817.61	3'573'124.10	806'768.11
1015.01	Verrechnungssteuern	3'025.75	2'166.65	3'025.75	2'166.65
1015.02	Diverse Debitoren	4'520.20	22'444.61	7'707.65	19'257.16
1015.04	Debitoren IS-E	626'570.80	2'924'178.35	2'771'025.75	779'723.40
1015.05	Gemeindeverband ARA	121'782.80	71.20	117'590.20	4'263.80
1015.06	Debitoren Einmalgebühren	209'175.05	465'956.80	673'774.75	1'357.10
1019	Übrige Guthaben		2'243.40	2'243.40	

BESTANDESRECHNUNG 2013

Einwohnergemeinde Biglen

KONTO	BEZEICHNUNG	BESTAND 1.2013	ZUWACHS	ABGANG	BESTAND 12.2013
1019.01	Vorsteuer LR Wasser		65.50	65.50	
1019.02	Vorsteuer IR Wasser		-358.30	-358.30	
1019.03	Vorsteuer LR Abwasser		1'510.40	1'510.40	
1019.04	Vorsteuer IR Abwasser		-2'502.20	-2'502.20	
1019.05	Vorsteuer LR Strom		2'931.20	2'931.20	
1019.07	Vorsteuer LR Kehricht		596.80	596.80	
102	Anlagen	1'749'410.35	1'002'670.60	1'290'935.35	1'461'145.60
1020	Festverzinsliche Wertpapiere	997'765.35	1'002'669.60	990'934.35	1'009'500.60
1020.01	PostFinance; E-Sparkkonto 92-639545-2	997'765.35	1'002'669.60	990'934.35	1'009'500.60
1021	Aktien und Anteilscheine	5'001.00			5'001.00
1021.01	2000 Namenaktien BKW AG, Bern, Valor 13029366, nom. Fr. 2.50	5'000.00			5'000.00
1021.04	22'000 Namenaktien BLS AG, Bern, Valor 2588916, nom. Fr. 1.-	1.00			1.00
1023	Liegenschaften	746'644.00	1.00	300'001.00	446'644.00
1023.01	Wohnungen im Gemeindehaus	445'000.00			445'000.00
1023.03	Wohnhaus Riedhaldeweg 1, Parz. Nr. 314, Halt 744 m2, amtl. Wert 213'500.-	300'000.00		300'000.00	
1023.05	Quellenrecht, Parz. Nr. 488, amtl. Wert 0.-	1.00			1.00
1023.06	Weihen, Parz. Nr. 408, Halt 73 m2, amtl. Wert Fr. 0.-		1.00	1.00	
1023.10	Scheueracker, Parz. Nr. 669, Halt 32'936 m2, amtl. Wert 14'180.-	1.00			1.00
1023.13	Land im Mutti, Parz. Nr. 334, Halt 22'603 m2, amtl. Wert 133'460.-	1.00			1.00
1023.15	Land im Oberfeld, Parz Nr. 320, Halt 3'279 m2, amtl. Wert 1'190.-	1'640.00			1'640.00
1023.16	Land Scheueracker, Parz. Nr. 793, Halt 1'466 m2 (Kaufrecht BIGLA), aW 730	1.00			1.00
103	Transitorische Aktiven	37'070.00	25'887.50	37'070.00	25'887.50
1030	Transitorische Aktiven	37'070.00	25'887.50	37'070.00	25'887.50
1030.01	Transitorische Aktiven	37'070.00	25'887.50	37'070.00	25'887.50
11	VERWALTUNGSVERMÖGEN	2'975'765.60	342'879.05	640'364.90	2'678'279.75
114	Sachgüter	2'731'761.35	342'879.05	607'265.05	2'467'375.35

BESTANDESRECHNUNG 2013

Einwohnergemeinde Biglen

KONTO	BEZEICHNUNG	BESTAND 1.2013	ZUWACHS	ABGANG	BESTAND 12.2013
1141	Tiefbauten	841'336.15	215'460.05	290'451.90	766'344.30
1141.01	Strassen, Brücken, Grünflächen	529'883.00	10'158.15	54'004.10	486'037.05
1141.11	Wasserleitungen	1.00	136'591.35	136'591.35	1.00
1141.21	Kanalisationsleitungen	1.00	68'710.55	68'710.55	1.00
1141.31	Gewässerverbauungen	311'450.15		31'145.90	280'304.25
1141.41	Land Schützenhaus	1.00			1.00
1143	Hochbauten	1'785'444.40	127'419.00	306'315.45	1'606'547.95
1143.01	Gemeindehaus, Hohle 19	1.00			1.00
1143.02	Primarschulhaus, Feltschenweg 6	177'033.60		17'703.35	159'330.25
1143.03	Sekundarschulhaus, Enetbachstrasse 6	708'001.05	88'472.15	79'647.30	716'825.90
1143.04	Turnhalle / Kindergarten, Feltschenweg 4	396'964.35		39'696.45	357'267.90
1143.05	Baracke, Enetbachstrasse 6A	1.00			1.00
1143.06	Zehntspeicher	1.00			1.00
1143.07	Dreschhaus (Magazin) Enetbachstr. 7	1.00			1.00
1143.08	Kindergarten I, Feltschenweg 2	1.00			1.00
1143.10	Feuerwehrmagazine	1.00			1.00
1143.20	Zivilschutz-Bereitstellungsanlage Enetbachstr. 2	1.00			1.00
1143.21	Öffentlicher Schutzraum, Bahnhofstr. 21	1.00			1.00
1143.22	Öffentlicher Schutzraum, Oberfeldstr. 25	1.00			1.00
1143.23	Schutzraum Lochmatt	1.00			1.00
1143.30	Schwimmbad, Fröschbühl 33	287'238.20		28'723.80	258'514.40
1143.31	Sportanlage Feltschen	1.00			1.00
1143.40	Elektrizitätsversorgung; Transformatoren und Leitungen	143'079.65	38'946.85	133'233.00	48'793.50
1143.50	Pumpwerk Wasserversorgung	1.00			1.00
	Reservoir und Leitungen				
1143.60	Friedhofanlage Kreuzmatt	73'115.55		7'311.55	65'804.00
1145	Waldungen	1.00			1.00
1145.01	Wald in der Gemeinde Arni, Parz. Nr. 30 Hühnerrüti, Halt 159874 m2	1.00			1.00
1146	Mobilien, Maschinen, Fahrzeuge	104'979.80		10'497.70	94'482.10
1146.02	EDV-Anlage Gemeindeverwaltung	1.00			1.00
1146.04	Gemeindefahrzeug	104'976.80		10'497.70	94'479.10
1146.05	Strassenreinigungsmaschine	1.00			1.00
1146.06	Weihnachtsbeleuchtung	1.00			1.00
115	Darlehen und Beteiligungen	18'004.00		10'500.00	7'504.00
1154	Gemischtwirtschaftliche Unternehmungen	3.00			3.00

BESTANDESRECHNUNG 2013

Einwohnergemeinde Biglen

KONTO	BEZEICHNUNG	BESTAND 1.2013	ZUWACHS	ABGANG	BESTAND 12.2013
1154.09	20 Namenaktien Medianet Holding AG, nom. Fr. 100.-	1.00			1.00
1154.10	57 Namenaktien KEWU AG, Nr. 1 - 57, nom. Fr. 100.-	1.00			1.00
1154.11	150 Namenaktien Youtility AG, Nr. 1491 - 1640, nom. Fr. 100.-	1.00			1.00
1155	Private Institutionen	18'001.00		10'500.00	7'501.00
1155.01	Darlehen FC Biglen	9'000.00		1'500.00	7'500.00
1155.02	Darlehen TC Biglen	4'000.00		4'000.00	
1155.03	Darlehen Feldschützen Biglen	5'000.00		5'000.00	
1155.04	10 Namenaktien Kulturfabrik Bigla AG, Nr. 1 - 10, nom. Fr. 1'000.-	1.00			1.00
116	Investitionsbeiträge	142'718.35		14'271.65	128'446.70
1165	Private Institutionen	142'718.35		14'271.65	128'446.70
1165.01	Beitrag Espace Arena Emme AG	1.00			1.00
1165.02	Beitrag FC Biglen (Trainingsplatz)	1.00			1.00
1165.03	Beitrag Feldschützen Biglen (Elektr. Trefferanzeige/Kugelfangsystem)	18'057.35		1'805.75	16'251.60
1165.04	Beitrag Kulturfabrik Bigla AG	124'659.00		12'465.90	112'193.10
117	Übrige aktivierte Ausgaben	83'281.90		8'328.20	74'953.70
1171	Raumplanung	83'281.90		8'328.20	74'953.70
1171.01	Ortsplanung	83'281.90		8'328.20	74'953.70

BESTANDESRECHNUNG 2013

Einwohnergemeinde Biglen

KONTO	BEZEICHNUNG	BESTAND 1.2013	ZUWACHS	ABGANG	BESTAND 12.2013
20	PASSIVEN	8'213'361.06	9'816'555.05	9'463'896.78	8'566'019.33
	FREMDKAPITAL	2'899'335.71	9'270'571.78	9'257'537.30	2'912'370.19
200	Laufende Verpflichtungen	461'031.65	8'180'220.05	8'024'848.10	616'403.60
2000	Kreditoren	460'975.10	6'797'822.30	6'648'483.20	610'314.20
2000.01	Abrechnungskonto AHV/IV/EO		129'695.10	129'695.10	
2000.02	Abrechnungskonto Pensionskasse		138'663.70	138'663.70	
2000.04	Abrechnungskonto Familienausgleichskasse		18'553.70	18'553.70	
2000.05	Diverse Kreditoren	442'827.45	6'278'849.95	6'134'151.60	587'525.80
2000.06	Abrechnungskonto UVG SUVA		932.95	932.95	
2000.07	Abrechnungskonto UVG Visana		8'481.10	8'481.10	
2000.08	Abrechnungskonto Krankentaggeld		4'725.80	4'725.80	
2000.09	Kreditor MWST	-806.75	210'716.50	197'048.80	12'860.95
2000.10	Kreditoren manuell	16'230.45	1'589.95	16'230.45	1'589.95
2000.90	Debi Vorauszahlung	2'723.95	5'613.55		8'337.50
2005	Durchlaufende Beiträge	56.55	1'382'435.80	1'376'402.95	6'089.40
2005.01	Durchlaufende Beiträge	56.55	252'397.50	247'597.05	4'857.00
2005.02	Durchlaufkonto Löhne		1'128'805.90	1'128'805.90	
2005.05	Akontorechnungen Wasser		201.95		201.95
2005.06	Akontorechnungen Abwasser		248.10		248.10
2005.07	Akontorechnungen Kehricht		40.70		40.70
2005.08	Akontorechnungen Strom		741.65		741.65
2009	Übrige Laufende Verpflichtungen		-38.05	-38.05	
2009.01	UST Wasser		-38.10	-38.10	
2009.03	UST Abwasser		-0.45	-0.45	
2009.05	UST Strom		0.50	0.50	
202	Mittel- und langfristige Schulden	1'839'100.00	1'000'000.00	1'060'200.00	1'778'900.00
2021	Schuldscheine	1'839'100.00	1'000'000.00	1'060'200.00	1'778'900.00
2021.05	PostFinance, Festdarlehen	1'000'000.00		1'000'000.00	
2021.10	SUVA Darlehen 1.35 % (29.05.13-30-05.23)		1'000'000.00		1'000'000.00
2021.33	Seco, IH-Darlehen Wasserreservoir	55'000.00		8'000.00	47'000.00
2021.35	Seco, IH-Darlehen Reservoir Lochmatt	38'500.00		7'900.00	30'600.00
2021.36	Seco, IH-Darlehen Neubau Schulhaus	421'600.00		24'800.00	396'800.00
2021.37	Seco, IH-Darlehen Neubau Kindergarten/ Sanierung Turnhalle	204'000.00		12'000.00	192'000.00

BESTANDESRECHNUNG 2013

Einwohnergemeinde Biglen

KONTO	BEZEICHNUNG	BESTAND 1.2013	ZUWACHS	ABGANG	BESTAND 12.2013
2021.38	Seco, IH-Darlehen Hochwasserschutz Biglenbach	120'000.00		7'500.00	112'500.00
203	Verpflicht. für Sonderrechnungen	369'907.41	21'039.73	29'392.55	361'554.59
2033	Verwaltete Stiftungen	369'907.41	21'039.73	29'392.55	361'554.59
2033.04	Schwarzfonds (Jugendfonds)	280'645.80	561.30	1'542.90	279'664.20
2033.07	Schwimmbad Biglen; Erlöse Badifest	796.40	1.60	500.00	298.00
2033.08	Kindergarten u. Primarschule; Reisekasse	12'663.27	6'799.65	9'736.05	9'726.87
2033.09	Grabfonds Friedhof Biglen	56'630.90	3'963.25	8'501.00	52'093.15
2033.10	Real- und Sekundarschule; Reisekasse	19'171.04	9'713.93	9'112.60	19'772.37
204	Rückstellungen	207'600.00	58'400.00	121'400.00	144'600.00
2040	Laufende Rechnung	139'100.00	58'400.00	119'800.00	77'700.00
2040.01	Rückstellungen Laufende Rechnung	139'100.00	58'400.00	119'800.00	77'700.00
2049	Wertberichtigung auf Guthaben	68'500.00		1'600.00	66'900.00
2049.01	Wertberichtigung auf Steuerguthaben	68'500.00		1'600.00	66'900.00
205	Transitorische Passiven	21'696.65	10'912.00	21'696.65	10'912.00
2050	Transitorische Passiven	21'696.65	10'912.00	21'696.65	10'912.00
2050.01	Transitorische Passiven	21'696.65	10'912.00	21'696.65	10'912.00
22	SPEZIALFINANZIERUNGEN	4'634'038.66	503'274.67	206'359.48	4'930'953.85
228	Verpflichtungen f/Spezialfinanzierungen	4'634'038.66	503'274.67	206'359.48	4'930'953.85
2280	Spezialfinanzierungen übergeord. Recht	2'286'066.24	358'972.67	99'247.10	2'545'791.81
2280.01	Schutzraumsatzabgaben	37'481.00			37'481.00
2280.02	SF Abwasserentsorgung Rechnungsausgleich	235'478.80		64'091.75	171'387.05
2280.05	SF Wasserversorgung Rechnungsausgleich	111'503.55	608.00		112'111.55
2280.06	SF Abfallentsorgung	104'308.14	23'110.22		127'418.36
2280.07	SF Wasserversorgung Werterhalt	474'072.55	117'120.00	35'155.35	556'037.20
2280.08	SF Abwasserentsorgung Werterhalt	1'323'222.20	218'134.45		1'541'356.65
2281	Spezialfinanzierungen Gemeindereglemente	2'347'972.42	144'302.00	107'112.38	2'385'162.04
2281.01	Erneuerungsfonds Elektrizitätsversorgung	2'089'818.57		105'735.33	1'984'083.24
2281.03	Planungsmehrwertabgaben	34'686.70	119'088.00		153'774.70
2281.04	SF WE Liegenschaften des Finanzvermögens	223'467.15	25'214.00	1'377.05	247'304.10
23	EIGENKAPITAL	679'986.69	42'708.60		722'695.29

BESTANDESRECHNUNG 2013

Einwohnergemeinde Biglen

KONTO	BEZEICHNUNG	BESTAND 1.2013	ZUWACHS	ABGANG	BESTAND 12.2013
239	Eigenkapital	679'986.69	42'708.60		722'695.29
2390	Eigenkapital	679'986.69	42'708.60		722'695.29
2390.01	Eigenkapital	679'986.69	42'708.60		722'695.29

Eventualverpflichtungen per 31.12.2013

Folgende Bürgschaftsverpflichtungen bestehen per 31.12.2013:

Institution	Eventualverpflichtung	Bemerkungen
• Tennisclub Biglen – Solidarbürgschaft	Fr. 100'000.—	GV vom 29.04.1996
• Kulturfabrik Bigla AG – Solidarbürgschaft	Fr. 333'600.—	GV vom 25.01.2008

Nicht bilanzierbare Leasingverbindlichkeiten per 31.12.2013

- Keine

Brandversicherungswerte der Sachanlagen per 31.12.2013

	Finanzvermögen	Verwaltungsvermögen
• Mobilien	Fr. 0.—	Fr. 7'025'000.—
• Immobilien	Fr. 1'260'700.—	Fr. 24'096'800.—

Wiederbeschaffungswert, Werterhaltungskosten und Einlage in die Spezialfinanzierung Werterhalt für Wasserversorgungsanlagen¹

Rechnungsjahr: 2013
 Wasserversorgung: Biglen
 Kontaktperson: Marlene Rügsegger
 Telefon: 031 701 12 33

Datengrundlagen	x	Geschätzt GWP Anlagenbuchhaltung	① Wiederbeschaffungswert (WW) in Fr.	② Beiträge Dritter ² in Fr.	③ Wiederbeschaffungswert (WW) in Fr.	④ Nutzungsdauer in Jahren	⑤ Erneuerungskosten in % (100/④)	⑥ Walterhaltungskosten in
			Wiederbeschaffungswert brutto in Fr.	Wiederbeschaffungswert	in Fr.	in Jahren	in % (100/④)	Kosten in
Anlagenteile								
1. Wasserfassungen			84'652		84'652	50	2.00%	1'683
2. Aufbereitungsanlagen			42'836		42'836	33	3.00%	1'285
3. Pumpwerke, Druckreduzier- und Messschächle			28'557		28'557	50	2.00%	571
4. Leitungen und Hydranten			5'272'208		5'272'208	80	1.25%	65'903
5. Reservoirs			1'937'817		1'937'817	66	1.52%	29'465
6. Mess-, Steuerungs-, Fernwirkanlagen			364'258		364'258	20	5.00%	18'213
7. Einkaufssummen an andere Wasserversorgungen ³			7'730'328	-	7'730'328	33	3.00%	-
Total 1 - 7			7'730'328	-	7'730'328			117'120

⑦ Bestand Verwaltungsvermögen in Franken oder	in Prozent von ①: (100*⑦/①)
⑧ Bestand Spezialfinanzierung Wertehalt in Franken	in Prozent von ①: (100*⑧/①)
474'073	

Bemerkungen:

Indexstand 01.10.2013: 141.2 Punkte,
 Grundlage: Berner Wohnbaukostenindex

⑨ Gewährter Einlegesatz in Prozent ⁵	100%
⑩ Einlage in SF Wertehalt in Franken (⑩ x ⑨)	117'120
⑪ Anzahl Einwohner im Versorgungsgebiet	1'778
⑫ Einlage pro Einwohner in Franken (⑩ / ⑪)	66

Datum: 30.01.2014
 Unterschrift:

¹ Dieses Blatt ist Bestandteil der Jahresrechnung
² Zu erwartende Beiträge aus dem kantonalen Trinkwasserfonds und von der Gebäudeversicherung abziehen (beim WEA erfragen).
³ Nur einmalige Einkaufssummen/Investitionsanteile für eine Lieferung auf begrenzte Zeit einsetzen.
⁴ Ermittlung des Einlageprozentsatzes gemäss Kapitel 6.1 der WEA-Broschüre "Finanzierung der Wasserversorgung" (2004)
⁵ Die Einlage in die Spezialfinanzierung muss mindestens 60% betragen, solange Verwaltungsvermögen besteht oder der Bestand der SF Wertehalt nicht mehr 25% des Wiederbeschaffungswertes beträgt

Wiederbeschaffungswert, Werterhaltungskosten und Einlage in die Spezialfinanzierung Werterhalt für die kommunalen Abwasseranlagen und gegebenenfalls den Gemeindeanteil an den regionalen Anlagen ¹

Rechnungsjahr: 2013

Gemeinde: 3507 Biglen

Kontaktperson: Marlene Rüeegg

Telefon: 031 701 12 33

marlene.rueeggsegger

E-Mail: @biglen.ch

Aktualisierungsjahr:

Datengrundlagen Gemeinde AWA Anlagenbuchhaltung 2013

Datengrundlagen Verband AWA Anlagenbuchhaltung

	① Wieder- beschaffungswert in Fr.	② Nutzungsdauer in Jahren	③ Erneuerungsrate in % (100/②)	④ Warterhaltungskosten in Fr./a (①*③)	⑤ Einlage- satz ² %	⑥ Einlage in die Spezialfinanzierung in Fr./a (④*⑤)
1. Gemeindeanlagen						
1.1 Kanalisationen	12'249'000	80	1.25%	153'113	90%	137'801
1.2 Spezialbauwerke	513'000	50	2.00%	10'260	90%	9'234
1.3 Abwasserreinigungsanlagen		33	3.00%	-	90%	-
Total 1 (1.1 - 1.3) bzw. mittlerer Einlagesatz (Spalte ⑤)	12'762'000			163'373	90%	147'035

2. Gemeindeanteil an regionalen Anlagen ³

2.1 Kanalisationen		80	1.25%	-		-
2.2 Spezialbauwerke		50	2.00%	-		-
2.3 Abwasserreinigungsanlagen		33	3.00%	-		-
Total 2 (2.1 - 2.3) bzw. mittlerer Einlagesatz (Spalte ⑤)	-			-		-

Total 1 + 2 bzw. mittlerer Einlagesatz (Spalte ⑤)	12'762'000			163'373	90%	147'035
--	-------------------	--	--	----------------	------------	----------------


⑦ Stand Verwaltungsvermögen						Höchstens Fr. 200 / EW ⁴
⑧ oder Stand Spezialfinanzierung Werterhalt	1'323'222			10.4%	EW ⁵	1'778
					Fr./EW	83

Bemerkungen: Indexstand 1.10.2013, 141.2 Punkte, Grundlage, Berner Wohnbaukostenindex

Datum:

30. Jan 14

Unterschrift:



¹ Diese Blatt ist Bestandteil der Jahresrechnung. Eine Kopie senden Sie bitte an das AWA:

ae.awa@bve.be.ch

² Die Einlage in die Spezialfinanzierung muss mindestens 60% betragen, solange der Bestand der SF Werterhalt nicht mehr als 25% des Wiederbeschaffungswertes beträgt.

³ Daten des Teils 2 nur dann angeben, wenn der Verband die Einlage in die Spezialfinanzierung nicht selber vornimmt. (Anteil gemäss Kostenverteiler Verband).

⁴ Gemäss Artikel 32, Absatz 4 KGV ist die Einlage in die Spezialfinanzierung auf jährlich Fr. 200 (Gemeinde und Region) pro Einwohnerwert beschränkt.

⁵ Einwohnerwert (EW): Gemäss Artikel 36g KGV.

Übersicht über die Jahresrechnung

Gemeinde	Biglen
Jahr	2013

Rechnungsabschluss

Aufwandüberschuss	0.00
-------------------	-------------

Bestandesrechnung

1 Aktiven	8'566'019.33
10 Finanzvermögen	5'887'739.58
11 Verwaltungsvermögen	2'678'279.75
12 Spezialfinanzierungen	0.00
13 Bilanzfehlbetrag	0.00

Laufende Rechnung

3 Aufwand	8'135'284.40
30 Personalaufwand	1'253'924.10
31 Sachaufwand	2'220'064.93
32 Passivzinsen	29'606.85
33 Abschreibungen	456'737.85
34 Anteile und Beiträge ohne Zweckbindung	0.00
35 Entschädigungen an Gemeinwesen	1'933'317.90
36 Eigene Beiträge	1'126'345.55
37 Durchlaufende Beiträge	0.00
38 Einlagen in Spezialfinanzierungen	503'274.67
39 Interne Verrechnungen	612'012.55

Investitionsrechnung

5 Ausgaben	913'828.05
50 Sachgüter	303'463.95
51	
52 Darlehen und Beteiligungen	0.00
53	
54	
55	
56 Eigene Beiträge	0.00
57 Durchlaufende Beiträge	0.00
58 Übrige zu aktivierende Ausgaben	39'416.10
59 Passivierungen	570'948.00
Nettoinvestitionen	143'031.50

Verwaltungskreis	Bern-Mittelland
-------------------------	------------------------

Ertragsüberschuss	42'708.60
-------------------	------------------

2 Passiven	8'566'019.33
20 Fremdkapital	2'912'370.19
21	
22 Spezialfinanzierungen	4'930'953.85
23 Eigenkapital	722'695.29

4 Ertrag	8'177'993.00
40 Steuern	3'439'406.35
41 Regalien und Konzessionen	0.00
42 Vermögenserträge	197'059.60
43 Entgelte	2'825'556.97
44 Anteile und Beiträge ohne Zweckbindung	672'986.50
45 Rückerstattungen von Gemeinwesen	192'481.30
46 Beiträge	32'130.25
47 Durchlaufende Beiträge	0.00
48 Entnahmen aus Spezialfinanzierungen	206'359.48
49 Interne Verrechnungen	612'012.55

6 Einnahmen	913'828.05
60 Abgang von Sachgütern	300'002.00
61 Nutzungsabgaben und Vorteilsentgelte	210'446.00
62 Rückzahlungen von Darl. und Beteiligungen	10'500.00
63 Rückerstattungen für Sachgüter	50'000.00
64 Rückzahlungen von eigenen Beiträgen	0.00
65	
66 Beiträge für eigene Rechnung	0.00
67 Durchlaufende Beiträge	0.00
68	
69 Aktivierungen	342'880.05

Plausibilitätskontrollen

Biglen
2013

Veränderung des Verwaltungsvermögens

Bruttoinvestitionen	342'879.05	Investitionsrechnung: Konto 999.690
Investitionseinnahmen	199'847.55	Investitionsrechnung: Konto 999.590
Nettoinvestitionen	143'031.50	
Harmonisierte Abschreibungen	342'767.00	Artengliederung: Konto 331
Übrige Abschreibungen	97'750.35	Artengliederung: Konto 332
Veränderung des Verwaltungsvermögens	-297'485.85	
Zunahme/Abnahme Verwaltungsvermögen	-297'485.85	Veränderung Kontengruppe 11
Differenz	0.00	Differenz muss Null sein

Veränderung Spezialfinanzierungen *

Einlage in Spezialfinanzierungen	503'274.67	Artengliederung: Konto 380
Entnahmen aus Spezialfinanzierungen	206'359.48	Artengliederung: Konto 480
Veränderung Spezialfinanzierungen Laufende Rechnung	296'915.19	
Veränderung Spezialfinanzierungen Bestandesrechnung	296'915.19	Veränderung Kontengruppen 12/22
Differenz	0.00	Differenz muss Null sein

Durchlaufende Beiträge *

Aufwand durchlaufende Beiträge	0.00	Artengliederung: Konto 37
Ertrag durchlaufende Beiträge	0.00	Artengliederung: Konto 47
Differenz	0.00	Differenz muss Null sein

Interne Verrechnungen *

Aufwand interne Verrechnungen	612'012.55	Artengliederung: Konto 39
Ertrag interne Verrechnungen	612'012.55	Artengliederung: Konto 49
Differenz	0.00	Differenz muss Null sein

Veränderung Eigenkapital/Bilanzfehlbetrag

Veränderung Eigenkapital	42'708.60	Veränderung Kontengruppe 23
Veränderung Bilanzfehlbetrag	0.00	Veränderung Kontengruppe 13
. davon Abschreibungen	0.00	Artengliederung: Konto 333
. davon Aufwandüberschuss	0.00	
Rechnungsergebnis	42'708.60	
Differenz	0.00	Differenz muss Null sein

Abschreibungen

Total Verwaltungsvermögen 31.12. vor Abschreibungen	3'118'797.10	gemäss Abschreibungstabelle
. davon Wasser	35'157.35	gemäss Abschreibungstabelle
. davon Abwasser	1.00	gemäss Abschreibungstabelle
. davon Darlehen und Beteiligungen	7'504.00	Bilanzkontengruppe 115 **
Restliches Verwaltungsvermögen	3'076'134.75	ohne Wasser/Abwasser und Darlehen/Beteiligungen
Total Harmonisierte Abschreibungen	342'767.00	Artengliederung: Konto 331
. davon Wasser	35'155.35	gemäss Abschreibungstabelle
. davon Abwasser	0.00	gemäss Abschreibungstabelle
Harmonisierte Abschreibungen in %	10%	Muss zwingend 10 % sein
Übrige Abschreibungen (Kontoart 332)	97'750.35	Übrige Abschreibungen können vorgenommen
Übrige Abschreibungen gemäss Budget/Nachkredit	121'200.00	werden, wenn sie im Voranschlag (oder mittels
Differenz übrige Abschreibungen	-23'449.65	Nachkredit) bewilligt wurden.

Bilanzfehlbetrag

Bilanzfehlbetrag per 31.12.	0.00	Kontengruppe 13
. davon neurechtlich	0.00	
Steuerertrag	3'439'406.35	Artengliederung: Konto 40
Verhältnis n.r. Bilanzfehlbetrag/Steuerertrag	0%	Falls über 20 %, mit KFI Kontakt aufnehmen

* In der Regel nur bei Einwohnergemeinden und Gemischten Gemeinden.

**Darlehen und Beteiligungen werden nur abgeschrieben, wenn deren Rückzahlung unsicher ist oder wenn sie keine oder eine unterdurchschnittliche Rendite aufweisen.

Finanzkennzahlen

Biglen
2013

Selbstfinanzierungsgrad

Ertragsüberschuss Laufende Rechnung	42'708.60	+	
Aufwandüberschuss Laufende Rechnung	0.00	-	
Harmonisierte Abschreibungen Verwaltungsvermögen	342'767.00	+	331
Übrige Abschreibungen Verwaltungsvermögen	97'750.35	+	332
Abschreibungen Bilanzfehlbetrag	0.00	+	333
Einlagen in Spezialfinanzierungen	503'274.67	+	38
Entnahmen aus Spezialfinanzierungen	206'359.48	-	48
Selbstfinanzierung	780'141.14		
Aktivierete Investitionsausgaben	342'879.05	+	690
Passivierete Investitionseinnahmen	199'847.55	-	590
Nettoinvestitionen	143'031.50		
Selbstfinanzierungsgrad	545.43		

Selbstfinanzierungsanteil

Selbstfinanzierung	780'141.14		
Ertrag Laufende Rechnung	8'177'993.00	+	4
Durchlaufende Beiträge	0.00	-	47
Entnahmen aus Spezialfinanzierungen	206'359.48	-	48
Interne Verrechnungen	612'012.55	-	49
Finanzertrag	7'359'620.97		
Selbstfinanzierungsanteil	10.60		

Zinsbelastungsanteil

Passivzinsen	29'606.85	+	32
Vermögenserträge	197'059.60	-	42
Buchgewinne Finanzvermögen	0.00	+	424
Einnahmenüberschuss Investitionsrechnung	71'099.45	+	428
Aufwand Liegenschaften Finanzvermögen	56'455.05	+	942
Verrechnete Zinsen	4'450.00	-	942.391
Aufwand Gutsbetriebe	0.00	+	943
Verrechnete Zinsen	0.00	-	943.391
Nettozinsen	-44'348.25		
Finanzertrag	7'359'620.97		
Zinsbelastungsanteil	-0.60		

Kapitaldienstanteil

Passivzinsen	29'606.85	+	32
Harmonisierte Abschreibungen	342'767.00	+	331
Wasserversorgung, harmonisierte Abschreibungen	35'155.35	-	70x.331
Abwasserentsorgung, harmonisierte Abschreibungen	0.00	-	71x.331
Wasserversorgung, Einlage SF Werterhalt	117'120.00	+	70x.380.02
Abwasserentsorgung, Einlage SF Werterhalt	218'134.45	+	71x.380.02
Abschreibungen Bilanzfehlbetrag	0.00	+	333
Vermögenserträge	197'059.60	-	42
Buchgewinne Finanzvermögen	0.00	+	424
Einnahmenüberschuss Investitionsrechnung	71'099.45	+	428
Aufwand Liegenschaften Finanzvermögen	56'455.05	+	942
Verrechnete Zinsen	4'450.00	-	942.391
Aufwand Gutsbetriebe	0.00	+	943
Verrechnete Zinsen	0.00	-	943.391
Kapitaldienst	598'517.85		
Finanzertrag	7'359'620.97		
Kapitaldienstanteil	8.13		

Bruttoverschuldungsanteil

Kurzfristige Schulden	0.00	+	201
Mittel- und langfristige Schulden	1'778'900.00	+	202
Sonderrechnungen	361'554.59	+	203
Bruttoschulden	2'140'454.59		
Finanzertrag	7'359'620.97		
Bruttoverschuldungsanteil	29.08		

Investitionsanteil

Bruttoinvestitionen	342'879.05	+	690
Aufwand Laufende Rechnung	8'135'284.40	+	3
Aktivierete Investitionsausgaben	342'879.05	+	690
Harmonisierte Abschreibungen Verwaltungsvermögen	342'767.00	-	331
Übrige Abschreibungen Verwaltungsvermögen	97'750.35	-	332
Abschreibungen Bilanzfehlbetrag	0.00	-	333
Durchlaufende Beiträge	0.00	-	37
Einlagen aus Spezialfinanzierungen	503'274.67	-	38
interne Verrechnungen	612'012.55	-	39
Konsolidierte Ausgaben	6'922'358.88		
investitionsanteil	4.95		