

# Einwohnergemeinde Biglen



# Gemeinderrechnung 2014

## Inhaltsverzeichnis

	Seite(n)
Vorbericht	2 - 21
Übersicht über die Jahresrechnung	22
Finanzierungsausweis	23
Zusammenzug der Bestandesrechnung	24 - 25
Zusammenzug der Laufenden Rechnung nach Funktionen	26
Zusammenzug der Investitionsrechnung nach Funktionen	27
Zusammenzug der Laufenden Rechnung nach Arten	28 - 31
Zusammenzug der Investitionsrechnung nach Arten	32 - 33
Abschreibungstabellen	34 - 36
Verpflichtungskreditkontrolle	37 - 38
Nachkreditabelle	39 - 40
Laufende Rechnung	41 - 58
Investitionsrechnung	59 - 61
Bestandesrechnung	62 - 67
 Anhänge:	
- Verzeichnis der Eventualverpflichtungen und Brandversicherungs- werte von Sachanlagen	Anhang 1
- Berechnungsblatt Wiederbeschaffungswerte und Einlagen in die Spezialfinanzierung „Wasser“	Anhang 2
- Berechnungsblatt Wiederbeschaffungswerte und Einlagen in die Spezialfinanzierung „Abwasser“	Anhang 3

Bestätigungsbericht des Rechnungsprüfungsorgans  
Bestätigung der Gemeinde zur Jahresrechnung zu Händen Amt für Gemeinden und Raumordnung

# Vorbericht

## 1 Rechnungsführung

Die vorliegende Jahresrechnung 2014 der Einwohnergemeinde Biglen wurde nach dem "Harmonisierten Rechnungsmodell" (HRM) des Kantons Bern erstellt und entspricht dem Handbuch „Gemeindefinanzen“ (Ausgabe 2001). Für die Buchhaltung steht seit 1.1.2003 die Software „Abacus“ zur Verfügung. Finanzverwalterin Beatrice Siegenthaler, im Amt seit 1. Juli 1998, ist für die Rechnungsführung verantwortlich.

## 2 Grundlagenrechnung

Als Grundlagenrechnung diente die am 02.04.2014 abgelegte und von der Gemeindeversammlung am 27.05.2014 genehmigte Jahresrechnung 2013.

## 3 Voranschlag und Steueranlage

Der Voranschlag für das Jahr 2014 mit einem Aufwandüberschuss von Fr. 127'800.— wurde von der Gemeindeversammlung am 26.11.2013 mit folgenden Ansätzen beschlossen:

Gemeindesteueranlage	1.75
Liegenschaftssteuer	1.2 ‰ des amtlichen Wertes

Gestützt auf die entsprechenden Reglemente und Beschlüsse betragen die übrigen Abgaben (ohne Mehrwertsteuer):

Feuerwehrgemeinschaftersatz (Verband)	5.5 ‰ der Staatssteuer (mindestens Fr. 50.—, maximal Fr. 450.—)
Wassergebühren	Fr. 140.— Grundgebühr pro Jahr und Haushalt
	Fr. 1.80 Verbrauchspreis pro m <sup>3</sup>
Abwassergebühren	Fr. 150.— Grundgebühr pro Jahr und Haushalt
	Fr. 1.80 Verbrauchspreis pro m <sup>3</sup>
Abfallgebühren	Fr. 70.— Grundgebühr je Haushalt
	Fr. 1.50 Kehrichtmarke (inkl. MWST)
	Fr. 8.00 Sperrgutmarke (inkl. MWST)
	Fr. 70.— pro Hund und Jahr
Hundetaxe	Fr. 19.00 Containermarke 400 l (inkl. MWST)
	Fr. 29.00 Containermarke 600 l (inkl. MWST)
	Fr. 33.00 Containermarke 800 l (inkl. MWST)

#### 4 Die wichtigsten Geschäftsfälle

Die nachfolgenden Ereignisse haben das Ergebnis der Jahresrechnung 2014 massgeblich beeinflusst oder sind ausserordentlich:

- Die Netto-Umsatzverschiebungen gegenüber dem Voranschlag sehen wie folgt aus:

0 Allgemeine Verwaltung	Minderaufwand	Fr.	89'929.65
1 Öffentliche Sicherheit	Minderaufwand	Fr.	23'413.05
2 Bildung	Minderaufwand	Fr.	118'856.21
3 Kultur + Freizeit	Minderaufwand	Fr.	21'313.70
4 Gesundheit	Minderaufwand	Fr.	3'795.30
5 Soziale Wohlfahrt	Minderaufwand	Fr.	10'710.00
6 Verkehr	Minderaufwand	Fr.	54'158.15
7 Umwelt + Raumordnung	Minderaufwand	Fr.	18'447.35
8 Volkswirtschaft	Minderertrag	Fr.	6'209.30
9 Finanzen + Steuern	Mehrertrag	Fr.	308'578.35
Besserstellung gegenüber Budget		Fr.	642'992.46

- Das abgegebene Versprechen anlässlich der Budetversammlung im November 2013 wurde gehalten und es wurde im 2014 in allen Bereichen, welche die Gemeinde selber beeinflussen kann, gespart. Auf der einen Seite griffen die eingeleiteten Sparmassnahmen, auf der anderen Seite führten glückliche Umstände zu einer wesentlichen Verbesserung des Ergebnisses. Beim Gemeindehaus konnte das seit Sommer vermietete Obergeschoss neu in das Finanzvermögen überführt werden, was zu einem einmaligen Buchgewinn von Fr. 655'700.— führte.
- Im Bereich „Allgemeine Verwaltung“ wurde der Verwaltungsaufwand den entsprechenden Investitionsprojekten verrechnet. Dies führte zu einem Mehrertrag von Fr. 51'534.25. Auch der Gemeinderat hat beim Ratskredit Fr. 11'360.90 eingespart.
- Im Bereich „Bildung“ ist der Minderaufwand wiederum bei der Sekundarstufe 1 zu suchen. Insbesondere war der Anteil an den Lehrergehaltskosten Fr. 79'007.75 sowie die Schulgelder für gymnasiale Schüler/innen (Quarta) Fr. 25'002.80 tiefer als geplant. Zudem gingen im vergangenen Jahr mehr auswärtige Schüler als geplant in Biglen zur Schule, was zu Mehreinnahmen bei den Schulgeldern von Fr. 32'321.70 führte.
- Beim „Verkehr“ waren tiefere Personal- und Unterhaltskosten bei den Gemeindestrassen zu verzeichnen. Zudem war der Lastenausgleich „Öffentlicher Verkehr“ um Fr. 30'377.80 tiefer als die Vorgaben des Kantons.
- Bei den spezialfinanzierten Bereichen „Wasser“ und „Abfall“ waren Ertragsüberschüsse zu verzeichnen. Die Bereiche „Abwasser“ und „Elektrizität“ schlossen mit Aufwandüberschüssen ab. Diese konnten durch die entsprechenden Spezialfinanzierungen gedeckt werden.
- Die periodischen Steuern lagen unter den Erwartungen (- Fr. 53'718.90). Die aperiodischen Steuern, die Liegenschaftssteuern sowie die Erbschafts- und Schenkungssteuern übertrafen dagegen die Erwartungen.

- Ein Teil des vorgenannten Buchgewinnes, nämlich Fr. 300'000.—, wurde für übrige Abschreibungen verwendet. Der Gemeinderat hat den entsprechenden Nachkredit (fakultatives Referendum) am 22.10.2014 genehmigt.

## 5 Kommentar zum Rechnungsergebnis

Die Jahresrechnung der Gemeinde Biglen schliesst per 31.12.2014 wie folgt ab:

<i>Ergebnis vor Abschreibungen</i>	
Aufwand	Fr. 8'071'163.14
Ertrag	Fr. 9'268'843.10
Ertragsüberschuss brutto	Fr. 1'197'679.96

<i>Ergebnis nach Abschreibungen</i>	
Ertragsüberschuss brutto	Fr. 1'197'679.96
Harmonisierte Abschreibungen	- Fr. 284'887.50
Übrige Abschreibungen	- Fr. 397'600.00
Abschreibungen Bilanzfehlbetrag	- Fr. 0.00
<b>Ertragsüberschuss</b>	<b>Fr. 515'192.46</b>

<i>Vergleich „Rechnung – Voranschlag“</i>	
Ertragsüberschuss Laufende Rechnung	Fr. 515'192.46
Aufwandüberschuss Laufende Rechnung gemäss Voranschlag	- Fr. 127'800.00
<b>Besserstellung gegenüber dem Voranschlag</b>	<b>Fr. 642'992.46</b>

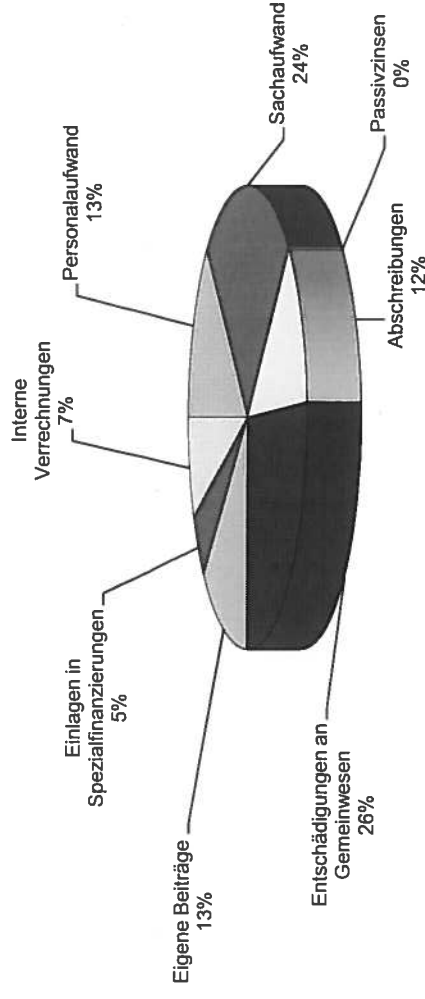
Der Ertragsüberschuss wurde auf das Eigenkapital übertragen. Dieses beträgt neu Fr. 1'237'887.75 oder 7,3 Steueranlagezehtel.

## 6 Laufende Rechnung (Vergleich zum Voranschlag nach Arten)

### Personalaufwand

Der gesamte Personalaufwand (inkl. Sozialversicherungen) der Gemeinde liegt Fr. 64'920.60 unter dem budgetierten Betrag. Gegenüber dem Vorjahr ist eine Abnahme von 10.4 % zu verzeichnen.

## Aufwand



### Sachaufwand

Der gesamte Sachaufwand (Verbrauchsmaterial, Honorare, baulicher Unterhalt) liegt Fr. 209'487.58 unter den Vorgaben. Gegenüber dem Vorjahr hat der Sachaufwand um 5.1 % abgenommen.

### Passivzinsen

Die Passivzinsen liegen Fr. 9'908.40 unter den Budgetzahlen. Gegenüber dem Vorjahr sind diese um Fr. 6'515.25 zurückgegangen.

### Abschreibungen

Die Abschreibungen (Finanz- und Verwaltungsvermögen) sind gesamthaft Fr. 130'202.15 tiefer als vorgesehen, was auf die spezialfinanzierten Bereiche zurückzuführen ist. Beim Steuerhaushalt sind diese Fr. 309'510.45 höher als budgetiert (Übrige Abschreibungen aufgrund Nachkredit Gemeinderat). Gegenüber dem Vorjahr haben die Abschreibungen gesamthaft um 125.5 % zugenommen.

### Entschädigungen an Gemeinwesen

Die Entschädigungen an Gemeinwesen liegen Fr. 97'257.75 unter den Budgetzahlen. Sie sind um 18.7 % höher als die Vorjahreszahlen.

### Eigene Beiträge

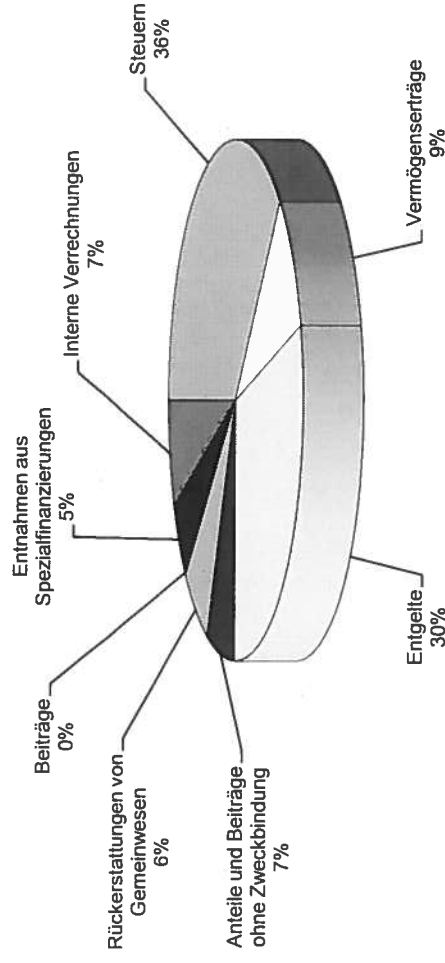
Die eigenen Beiträge liegen Fr. 74'192.45 unter dem Voranschlag. Im Vergleich zum Vorjahr ist eine Zunahme von 0.3 % zu verzeichnen.

## Einlagen in Spezialfinanzierungen / Interne Verrechnungen

Die Einlagen in Spezialfinanzierungen dienen dem Rechnungsausgleich von spezialfinanzierten Kostenstellen.

Bei internen Verrechnungen werden Personal- und Sachaufwand, Zinsen und Abschreibungen sowie Erträge zwischen den einzelnen Funktionen verrechnet, mit dem Ziel, die wirtschaftliche Aufgabenerfüllung je Aufgabenbereich beurteilen zu können.

## Ertrag



## Steuern

Der im Rechnungsjahr 2014 verbuchte Steuerertrag umfasst die Ratenrechnungen 2014, sämtliche im 2014 provisorisch oder definitiv erlassenen Abrechnungen für Steuern aus den Vorjahren sowie ertragsmindernd alle Steuererlasse. Er entspricht somit nicht dem Ertrag des Steuerjahres gemäss Steuerstatistik, sondern ist immer auch abhängig von Veranlagungen und Entscheidungen, welche die Vorjahre betreffen und vom Zeitpunkt, an welchem die steuerpflichtigen Personen oder Firmen ihre Steuererklärungen einreichen.

Der Gesamtsteuerertrag liegt lediglich Fr. 8'052.50 unter den Erwartungen. Gegenüber dem Vorjahr nahmen die Steuern gesamthaft um Fr. 77'258.85 ab. Betrachtet man die einzelnen Steuerarten sehen die Verschiebungen wie folgt aus:

	Veränderung zum Budget	Veränderung zum Vorjahr
- Einkommens- und Vermögenssteuern der natürlichen Personen	- Fr. 41'553.10	- Fr. 81'390.55
- Gewinn- und Kapitalsteuern der juristischen Personen	+ Fr. 4'399.40	- Fr. 7'657.95
- Liegenschaftssteuern	+ Fr. 14'960.00	+ Fr. 12'521.00
- Vermögensgewinnsteuern	+ Fr. 14'881.20	- Fr. 731.35
- Besitz- und Aufwandsteuern	- Fr. 740.00	Fr. 0.00

### Vermögenserträge

In dieser Kostenart werden nebst Zins- auch die Liegenschaftserträge sowie allfällige Buchgewinne aus Liegenschaftsverkäufen und Einnahmenüberschüsse der Investitionsrechnung erfasst. Gesamthaft ist ein Mehrertrag von Fr. 739'252.75 zu verzeichnen, was vor allem auf den Buchgewinn aufgrund der Aufwertung des Anteils Finanzvermögens des Gemeindehauses sowie auf einen Einnahmenüberschuss der Investitionsrechnung im Bereich „Abwasser“ zurückzuführen ist.

### Entgelte

Die Entgelte liegen um Fr. 103'175.36 unter dem budgetierten Betrag, was vor allem im tieferen Energieverkauf zu begründen ist. Gegenüber dem Vorjahr ist eine Abnahme von 2.5 % zu verzeichnen.

### Anteile und Beiträge ohne Zweckbindung

Die Anteile und Beiträge ohne Zweckbindung (u.a. Zuschüsse aus dem Finanzausgleichsfonds) sind um Fr. 41'318.50 tiefer als erwartet.

### Rückerstattung von Gemeinwesen

Die Rückerstattungen liegen Fr. 11'132.70 über dem Voranschlag. Gegenüber 2013 ist eine Zunahme von 207.7 % zu verzeichnen, was auf andere Verbuchung der Schulgelder (Anteil Gehaltskosten) ab 2014 zurückzuführen ist.

### Beiträge

Die Beiträge fallen Fr. 14'703.— höher aus als erwartet. Im Vorjahr waren die Beiträge um 0.4 % tiefer.

### Entnahmen aus Spezialfinanzierungen / Interne Verrechnungen

Siehe Bemerkung unter dem Aufwand

## 7 Laufende Rechnung (Vergleich zum Voranschlag nach Funktionen)

### 0 Allgemeine Verwaltung

Rechnung 2014		Voranschlag 2014		Rechnung 2013	
Aufwand	Ertrag	Aufwand	Ertrag	Aufwand	Ertrag
Fr. 821'887.95	Fr. 369'397.60	Fr. 855'900.—	Fr. 313'480.—	Fr. 933'265.96	Fr. 369'523.45



Der Nettoaufwand der Allgemeinen Verwaltung liegt um 16.6 % unter dem budgetierten Wert. Begründungen für die wesentlichen Abweichungen:

*Legislative / Exekutive*

- Gesamthaft sind die Ausgaben Fr. 15'490.55 tiefer als budgetiert. Der Gemeinderat hat den Ratskredit um Fr. 11'360.90 nicht ausgeschöpft.

*Allgemeine Verwaltung*

- Der Nettoaufwand der Allgemeinen Verwaltung liegt Fr. 67'412.59 oder 16.7 % unter dem Budget. Insbesondere wurde der Verwaltungsaufwand den entsprechenden Investitionsprojekten verrechnet. Dies führte zu einem Mehrertrag von Fr. 51'534.25.
- Beim Lohnaufwand konnte Fr. 10'582.50 und beim Sachaufwand Fr. 2'703.55 eingespart werden. Gegenüber dem Vorjahr hat der Personalaufwand 13.4 % abgenommen. Die Rechnungsführung für die Gemeinde Landiswil erfolgte insbesondere auch in Hinblick auf die Umstellung auf HRM2 nur noch bis zum Abschluss der Rechnung 2013 durch die Finanzverwaltung Biglen. Die AHV-Zweigstelle der Gemeinde Landiswil wird nach wie vor in Biglen geführt.

*Verwaltungsliegenschaft / Zehntspeicher*

- Der Liegenschaftsaufwand des Gemeindehauses (ohne Wohnungen) und des Zehntspeichers liegt netto etwas über dem Budget.

## 1 Öffentliche Sicherheit

Rechnung 2014		Voranschlag 2014		Rechnung 2013	
Aufwand	Ertrag	Aufwand	Ertrag	Aufwand	Ertrag
Fr. 197'339.20	Fr. 176'152.25	Fr. 216'150.—	Fr. 171'550.—	Fr. 210'338.60	Fr. 187'577.60

Bei der Öffentlichen Sicherheit liegt der Nettoaufwand um Fr. 23'413.05 unter dem Budget. Begründungen für die wesentlichen Abweichungen:

*Mass und Gewicht / Übrige Rechtspflege*

- Für die Vermarkungsrevision / Neuvermessung Los 4 musste die dritte (von vier) Tranche von Fr. 21'000.— bezahlt werden.
- Der Nettogebührenertrag der Verwaltung (Einwohnerkontrolle, Baubewilligungen, Einbürgerungen) lag rund Fr. 4'500.— über dem Budget.

*Polizei / Militär / Zivilschutz / Übrige zivile Landesverteidigung*

- Die Nettoaufwendungen waren tiefer als die Vorgaben. Insbesondere wurde für die Hunde-Security (- Fr. 1'458.40) und die zivile Landesverteidigung (- Fr. 10'469.70) weniger aufgewendet.

*Feuerwehr*

- Der Bereich „Feuerwehr“ ging per 1.1.2010 an den neu gegründeten Verband über. Die Gemeinden übertragen dem Verband die Feuerwehrersatzgaben. Der Liegenschaftsunterhalt bleibt Aufgabe der Gemeinde. Der Verband zahlt entsprechende Mietzinse an die Gemeinden.

## 2 Bildung

Rechnung 2014		Voranschlag 2014		Rechnung 2013	
Aufwand	Ertrag	Aufwand	Ertrag	Aufwand	Ertrag
Fr. 1'715'242.19	Fr. 580'768.40	Fr. 1'822'130.—	Fr. 568'800.—	Fr. 1'348'397.69	Fr. 179'134.10

Der Nettoaufwand der Bildung liegt um 9.5 % unter dem budgetierten Wert. Begründungen für die wesentlichen Abweichungen zum Voranschlag:

### Kindergarten

- Die Aufwände der beiden Kindergärten liegen gesamthaft Fr. 6'293.67 über dem Budget. Der Gemeindeanteil an den Lehrerbesoldungen war aufgrund von höheren Vollzeiteinheiten Fr. 8'938.25 höher als geplant. Die Sanierung des Fussbodens im Kindergarten I kostete zwar mehr als erwartet, aber die nationale Dienstleistungszentrale des Gebäudeprogramms bezahlte einen Förderbeitrag daran, womit netto nur noch eine kleine Budgetüberschreitung von Fr. 1'845.55 zu verzeichnen ist. Alle übrigen Aufwendungen liegen im Bereich der Budgetwerte.

### Primarstufe (1. – 6. Klasse)

- Der Aufwand der Primarstufe liegt netto Fr. 13'668.80 über dem Budget. Hier waren die Schulgelder von den anderen Gemeinden für die in Biglen geführten IBEM-Lektionen (Besondere Massnahmen und Spezialunterricht) um Fr. 16'629.55 tiefer als erwartet. Alle übrigen Aufwendungen bewegen sich im Rahmen des Budgets.

### Sekundarstufe (7. – 9. Klasse)

- Der Aufwand der Real- und Sekundarschule liegt deutlich, nämlich netto Fr. 147'200.23 unter dem Budget. Insbesondere war der Anteil an den Lehrergehaltskosten aufgrund der Optimierung der Lektionen (tiefere Vollzeiteinheiten) Fr. 79'007.75 tiefer als geplant. Es besuchten zudem weniger Schüler/innen die Quarta als angenommen (Minderaufwand Fr. 25'002.80). Zudem gingen im vergangenen Jahr erfreulicherweise mehr auswärtige Schüler als geplant in Biglen in die Sekundarschule (Annahme: 24 / effektiv: 30), was zu Mehreinnahmen bei den Schulgeldern von Fr. 32'321.70 führte.

### Musikschule

- Die Beiträge an Musikschulen fielen netto etwas tiefer aus als erwartet (+ Fr. 1'919.10).

### Schulliegenschaften

- Die Nettoaufwände für alle Schulliegenschaften (Primar- und Sekundarschulhaus, Turnhalle) liegen Fr. 14'604.— über dem Budget. Damit in Zukunft auf die Nutzung der Baracke beim Sekundarschulhaus verzichtet werden kann, wurde das Dachgeschoss des Sekundarschulhauses für das bildnerische Gestalten eingerichtet. Dafür wurde Fr. 19'000.— aufgewendet, was grösstenteils nicht im Budget enthalten war.

### Tagesschule / Nicht Aufteilbares (Bildungskommission/Schulsekretariat)

- Die Tagesschule wurde noch bis Ende Schuljahr 2013/14 geführt. Netto wurden dafür Fr. 1'570.55 mehr aufgewendet als vorgesehen.
- Der Aufwand für die Bildungskommission, das Schulsekretariat und neu für die Schulsozialarbeit betrug im 2014 Fr. 46'926.10.

### 3 Kultur und Freizeit

Rechnung 2014		Voranschlag 2014		Rechnung 2013	
Aufwand	Ertrag	Aufwand	Ertrag	Aufwand	Ertrag
Fr. 179'868.25	Fr. 36'931.95	Fr. 202'400.—	Fr. 38'150.—	Fr. 213'209.50	Fr. 40'617.75

Der Nettoaufwand bei der Kultur und Freizeit liegt um 13 % unter dem Budget. Begründungen für die wesentlichen Abweichungen:

#### Kulturförderung

- Der Gesamtaufwand der Kulturförderung inkl. Gemeindebibliothek liegen im Bereich der Vorgaben.

#### Schwimmbad

- Das Betriebsdefizit der Badi beträgt Fr. 103'354.95 und ist Fr. 19'945.05 tiefer als erwartet. Die Einsparungen sind auf den tieferen Sach- und Personalaufwand zurückzuführen. Einzig die Sanierung einer Abwasserleitung (Wurzeleinwuchs) führte zu höheren Kosten beim baulichen Unterhalt, welche aber durch die Versicherung zurückerstattet wurden. Die Badegebühren lagen wegen des schlechten Sommerwetters unter den Erwartungen.

### 4 Gesundheit

Rechnung 2014		Voranschlag 2014		Rechnung 2013	
Aufwand	Ertrag	Aufwand	Ertrag	Aufwand	Ertrag
Fr. 6'254.70	Fr. 0.—	Fr. 10'050.—	Fr. 0.—	Fr. 6'490.80	Fr. 0.—

Der Nettoaufwand der Gesundheit liegt um Fr. 3'795.30 unter dem budgetierten Wert. Begründungen für die Abweichungen zum Voranschlag:

#### Schulgesundheitsdienst

- Die Kosten für den Schularzt und –zahnarzt waren tiefer als geplant.

## 5 Soziale Wohlfahrt

Rechnung 2014		Voranschlag 2014		Rechnung 2013	
Aufwand	Ertrag	Aufwand	Ertrag	Aufwand	Ertrag
Fr. 1'298'242.—	Fr. 4'752.—	Fr. 1'308'900.—	Fr. 4'700.—	Fr. 1'376'822.70	Fr. 6'572.85

Bei der Sozialen Wohlfahrt liegt der Nettoaufwand um 0.8 % unter dem budgetierten Wert. Begründungen für die Abweichungen zum Voranschlag:

### *Alters- und sonstige Sozialversicherungen*

- Der Gemeindebeitrag an die EL lag um Fr. 18'769.— unter den Vorgaben des Kantons. Der Lastenausgleich „Familienzulagen“ entsprach den Vorgaben.

### *Lastenausgleich / Sozialbehörden*

- Der Beitrag an den Lastenausgleich „Sozialhilfesaufwendungen“ war um Fr. 38'416.— höher als die Vorgaben des Kantons.
- Die nicht lastenausgleichsberechtigten Kosten des Reg. Sozialdienstes Konolfingen waren dagegen tiefer als erwartet (- Fr. 22'868.—).

## 6 Verkehr

Rechnung 2014		Voranschlag 2014		Rechnung 2013	
Aufwand	Ertrag	Aufwand	Ertrag	Aufwand	Ertrag
Fr. 367'562.10	Fr. 75'770.25	Fr. 424'000.—	Fr. 78'050.—	Fr. 389'370.85	Fr. 81'897.05

Der Nettoaufwand des Verkehrs liegt um 15.6 % unter dem budgetierten Wert. Begründungen für die Abweichungen zum Voranschlag:

### *Gemeindestrassennetz*

- Bei den Gemeindestrassen wurde gesamthaft Fr. 22'749.35 weniger benötigt als budgetiert. Der Personalaufwand lag Fr. 8'615.90 unter den Budgetwerten und bei der Schneeräumung konnte dank dem milden Winter Fr. 9'532.45 eingespart werden.

### *Übriger Verkehr*

- Der Lastenausgleich „Öffentlicher Verkehr“ lag Fr. 30'377.80 unter den Vorgaben des Kantons.
- Die Kosten für die zwei SBB-Tageskarten konnten im 2014 nur knapp erwirtschaftet werden (ohne Verrechnung des Verwaltungsaufwandes).

## 7 Umwelt und Raumordnung

Rechnung 2014		Voranschlag 2014		Rechnung 2013	
Aufwand	Ertrag	Aufwand	Ertrag	Aufwand	Ertrag
Fr. 1'378'377.50	Fr. 1'312'774.85	Fr. 1'765'800.—	Fr. 1'681'750.—	Fr. 1'206'092.95	Fr. 1'107'528.15

Der Nettoaufwand der Umwelt und Raumordnung liegt um 21.9 % unter dem budgetierten Wert. Begründungen für die wesentlichen Abweichungen zum Voranschlag:

### Wasserversorgung

- Die Wasserversorgung schliesst mit einem Ertragsüberschuss von Fr. 25'400.40 ab (Budget: Aufwandüberschuss Fr. 1'125.—). Vor allem beim Unterhalt des Leitungsnetzes wurde Fr. 12'631.65 weniger aufgewendet als geplant. Auch der vorgesehene Betrag für den Unterhalt der Reservoirs wurde nicht gebraucht. Auf der anderen Seite wurden Kantonsbeiträge von Fr. 6'000.— für den Ersatz von Hydranten eingenommen. Die Gebühren, welche im 2014 etwas erhöht worden sind, entsprachen den Erwartungen.
- Die jährliche Einlage in die Spezialfinanzierung „Werterhalt“ wurde den neuen Gegebenheiten angepasst und erfolgte zu 100 %. Diese Einlage von Fr. 116'755.— plus zusätzlich Fr. 206'995.35 wurden für Abschreibungen verwendet (vor allem für das Projekt „Bahnhofstrasse“).
- Der Ertragsüberschuss von Fr. 25'400.40 wurde in die Spezialfinanzierung „Rechnungsausgleich“ eingelegt (Stand neu: Fr. 137'511.95).

### Abwasserentsorgung

- Die Abwasserentsorgung schliesst Fr. 19'148.35 besser ab als budgetiert, aber nach wie vor mit einem Aufwandüberschuss von Fr. 33'776.65. Insbesondere konnte für den Unterhalt des Kanalnetzes Fr. 15'754.90 eingespart werden. Auch der Betriebsbeitrag an den Gemeindeverband ARA Worblental war Fr. 12'468.80 tiefer als budgetiert. Die Gebühreneinnahmen lagen etwas unter den Erwartungen (- Fr. 5'062.40).
- Die jährliche Einlage in die Spezialfinanzierung „Werterhalt“ wurde auch hier den neuen Gegebenheiten angepasst und erfolgte zu 90 % (Fr. 147'245.—). Zusätzlich wurde der Einnahmenüberschuss aus der Investitionsrechnung von Fr. 84'672.70 eingelegt.
- Der Aufwandüberschuss von Fr. 33'776.65 wurde der Spezialfinanzierung „Rechnungsausgleich“ entnommen (Stand neu: Fr. 137'610.40).

### Abfallentsorgung

- Der Bereich „Abfallentsorgung“ schloss um Fr. 29'617.57 besser ab als budgetiert. Die Entsorgungskosten einer Lagerräumung im Jahr 2010 konnten aus einem Konkursverfahren nach zurückgeholt werden (Fr. 13'761.20). Die Abfuhrkosten waren Fr. 4'313.92 tiefer als budgetiert. Die Gebühren wurden per 1.1.2014 etwas gesenkt. Diese lagen gesamthaft Fr. 6'827.55 über den Erwartungen.
- Es resultierte ein Ertragsüberschuss von Fr. 23'417.57, welcher der Spezialfinanzierung gutgeschrieben wurde (Stand neu: Fr. 150'835.93).

### Friedhof

- Der Nettoaufwand des Friedhofes entsprach ziemlich genau den Erwartungen.
- ### Gewässerverbauungen
- Im 2014 wurde für den Bachverbau Fr. 5'472.00 benötigt. Der grösste Teil der Arbeiten wurde durch den Wegmeister erbracht (interne Verrechnung).

## 8 Volkswirtschaft

Rechnung 2014		Voranschlag 2014		Rechnung 2013	
Aufwand	Ertrag	Aufwand	Ertrag	Aufwand	Ertrag
Fr. 1'618'738.70	Fr. 1'797'329.40	Fr. 1'778'750.—	Fr. 1'963'550.—	Fr. 1'637'655.70	Fr. 1'823'133.70

Der Nettoertrag der Volkswirtschaft liegt um 3.4 % unter den Erwartungen. Begründungen für die wesentlichen Abweichungen:

### Landwirtschaft / Forstverwaltung

- Die Nettokosten für die Erhebungs- sowie die Feuerbrandkontrollstelle liegen im Bereich des Budgets.
- Der Gemeindewald ist seit 1. Oktober 2005 verpachtet.

### Elektrizität

- Die Elektrizitätsversorgung schliesst Fr. 23'619.49 besser ab als vorgesehen. Insbesondere wurde beim Leitungsnetz (Erweiterung und Unterhalt) Fr. 39'800.— weniger aufgewendet als geplant. Der Personalaufwand war Fr. 6'759.55 tiefer als geplant.
- Der Energieankauf (Kontoart 312) lag Fr. 98'025.90 unter dem Budget. Auf der anderen Seite war auch der Erlös aus dem Energieverkauf (Kontoart 435) Fr. 149'124.06 tiefer als geplant. Die Konzessionsabgabe war dementsprechend ebenfalls um Fr. 9'230.05 tiefer. Unter dem Strich ist also ein Minus von Fr. 41'868.11 zu beklagen.
- Weiterhin wurden Förderbeiträge an Photovoltaik-Anlagen in der Höhe von Fr. 50'589.45 ausbezahlt (Budget: Fr. 57'000.—).
- Der Aufwandüberschuss von Fr. 38'230.51 wurde der Spezialfinanzierung entnommen (Stand neu: Fr. 1'945'852.73).

### Übrige Energie

- Die oben bereits erwähnte Konzessionsabgabe „Elektrizität“ betrug Fr. 160'769.95 (Budget Fr. 170'000.—).

## 9 Finanzen und Steuern

Rechnung 2014		Voranschlag 2014		Rechnung 2013	
Aufwand	Ertrag	Aufwand	Ertrag	Aufwand	Ertrag
Fr. 1'170'138.05	Fr. 4'914'966.40	Fr. 848'200.—	Fr. 4'284'450.—	Fr. 813'639.65	Fr. 4'382'008.35

Der Nettoertrag der Finanzen und Steuern liegt 9 % über dem budgetierten Wert. Begründungen für die wesentlichen Abweichungen:

### Steuern

- Die periodischen Steuern lagen etwas unter den Erwartungen (- Fr. 53'718.90). Vor allem die Einkommenssteuern der natürlichen Personen erreichten die Budgetwerte um Fr. 84'881.40 nicht. Gegenüber dem 2013 ist eine Abnahme von rund 4 % zu verzeichnen. Die Vermögenssteuern übertrafen die Budgetwerte (+ Fr. 17'915.55). Bei den Gemeindesteuerteilungen der natürlichen Personen war netto ein kleiner Minderertrag von Fr. 3'672.85 zu verzeichnen. Die Quellensteuern waren um Fr. 13'376.85 höher als budgetiert.
- Die Erträge der juristischen Personen liegen gesamthaft Fr. 4'399.40 über den Erwartungen.
- Die aperiodischen Steuern, die Liegenschaftssteuern sowie die Erbschafts- und Schenkungssteuern übertrafen dagegen die Erwartungen um gesamthaft Fr. 57'999.70.
- Der Aufwand für Steuerabschreibungen lag erfreulicherweise Fr. 13'005.05 unter den Erwartungen.

### Finanzausgleich

- Der Lastenausgleich „Neue Aufgabenteilung“ lag mit Fr. 362'239.— nur ganz knapp über den Vorgaben des Kantons.
- Der Kanton zahlte dagegen um Fr. 69'477.— tiefere Zuschüsse aufgrund des Finanzausgleichsgesetzes als erwartet.

### Zinsen

- Netto war im 2014 ein Zinsertrag von Fr. 3'558.— zu verzeichnen (Budget Zinsaufwand Fr. 9'650.—).

### Liegenschaften des Finanzvermögens

- Im Gemeindehaus ist seit 1. Juni 2014 neu nebst den beiden Wohnungen auch das 1. Obergeschoss vermietet. Die entsprechende Übertragung ins Finanzvermögen und Aufwertung führte zu einem einmaligen Buchgewinn von Fr. 655'700.—. Die Gemeinde musste im 1. OG noch für gewisse Renovationskosten aufkommen. Gesamthaft wurde Fr. 23'302.70 aufgewendet, was der Spezialfinanzierung entnommen werden konnte. Die jährlich wiederkehrende Einlage in die Spezialfinanzierung wurde den neuen Gegebenheiten angepasst.

### Abschreibungen

- Die harmonisierten Abschreibungen auf dem Verwaltungsvermögen betrugen Fr. 284'887.50 und sind Fr. 9'887.50 höher als budgetiert. Zusätzlich wurden Fr. 397'600.— für übrige Abschreibungen verwendet (Nachkredit GRB), wovon Fr. 94'112.70 im Bereich „Elektrizität“.

## 8 Investitionsrechnung

	Rechnung 2014	Voranschlag 2014	Rechnung 2013
<b><u>Steuerhaushalt</u></b>			
Investitionsausgaben	Fr. 24'710.50	Fr. 100'000.00	Fr. 98'630.30
Investitionseinnahmen	Fr. 1'500.00	Fr. 2'000.00	Fr. 10'501.00
Nettoinvestitionen	Fr. 23'210.50	Fr. 98'000.00	Fr. 88'129.30
<b><u>Spezialfinanzierungen</u></b>			
Investitionsausgaben gebührenfinanzierte Anlagen	Fr. 615'178.20	Fr. 1'057'000.00	Fr. 244'248.75
Investitionseinnahmen	Fr. 138'021.30	Fr. 135'000.00	Fr. 189'346.55
Nettoinvestitionen	Fr. 477'156.90	Fr. 922'000.00	Fr. 54'902.20
<b><u>Gesamtgemeinde</u></b>			
Total Bruttoinvestitionen	Fr. 639'888.70	Fr. 1'157'000.00	Fr. 342'879.05
Total Nettoinvestitionen	Fr. 500'367.40	Fr. 1'020'000.00	Fr. 143'031.50

Im Steuerhaushalt wurde die Planung der Verkehrsberuhigungsmassnahmen sowie ein erster Teil der Strassenbeleuchtung ÜO Arnistrasse realisiert. Bei den gebührenfinanzierten Bereichen ist vor allem die Erneuerung der Werkleitungen entlang der Bahnhofstrasse zu erwähnen. Insgesamt wurde für dieses Projekt Fr. 416'035.45 investiert. Zudem wurde das Niederdruckleitungsnetz aufgehoben und die Gratiswasserbezugsrechte abgelöst. In den Bereichen „Wasser“ und „Abwasser“ waren die Anschlussgebühren klar höher als erwartet.

## 9 Bestandesrechnung

### Aktiven

Das Finanzvermögen nahm im Berichtsjahr zu und beträgt neu 6.8 Mio. Franken. Das Verwaltungsvermögen nahm um Fr. 505'870.45 ab und beträgt nun knapp 2.2 Mio. Franken.



## Passiven

Das Fremdkapital nahm im Berichtsjahr um 4.2 % ab und beträgt 2.8 Mio. Franken. Die spezialfinanzierten Bereiche „Wasser“ und „Abfall“ erwirtschafteten Ertragsüberschüsse, welche in die entsprechenden Spezialfinanzierungen eingelegt wurden. Die Bereiche „Abwasser“ und „Elektrizität“ wiesen Defizite auf, welche den Spezialfinanzierungen entnommen wurden. Der Ertragsüberschuss der Laufenden Rechnung von Fr. 515'192.46 wurde dem Eigenkapital gutgeschrieben. Es weist per 31.12.2014 einen Bestand von Fr. 1'237'887.75 auf.

## 10 Nachkredite

Alle Nachkredite von insgesamt Fr. 656'356.37 sind in einer separaten Nachkreditabelle aufgeführt und mit entsprechenden Begründungen versehen (siehe Seite 39 und 40). Die Mehraufwände sind gebunden oder liegen in der Kompetenz des Gemeinderates. Die Gemeindeversammlung hat keine Nachkredite zu genehmigen, sondern nimmt diese zur Kenntnis.

## 11 Finanzkennzahlen

Die sechs harmonisierten Finanzkennzahlen sehen wie folgt aus:

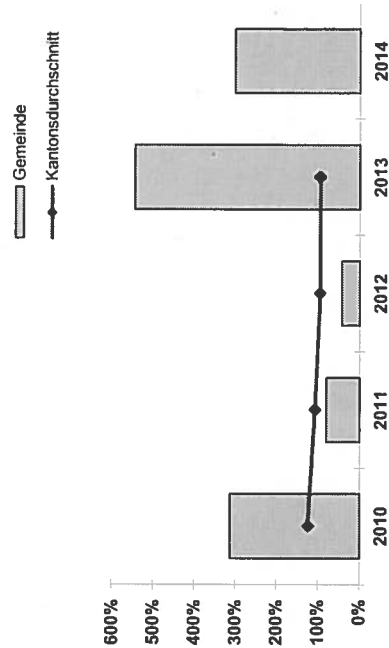
### Selbstfinanzierungsgrad (Selbstfinanzierung in Prozenten der Nettoinvestitionen)

	2010	2011	2012	2013	2014	Mittelwert <sup>2)</sup>
	314.06	80.30	43.24	545.43	302.57	186.29

Der Selbstfinanzierungsgrad gibt Antwort auf die Frage, inwieweit die Investitionen aus selbst erarbeiteten Mitteln bezahlt werden können. Vor allem ein Vergleich über mehrere Jahre zeigt, ob die Investitionen finanziell verkraftet werden können. Ein Selbstfinanzierungsgrad von unter 100 % führt zu einer Neuverschuldung, von über 100 % zu einer Entschuldung. Ein Wert zwischen 60 % und 80 % wird kurzfristig als genügend bezeichnet.

Der Mittelwert der Gemeinde Biglen liegt bei 186 % und darf als sehr gut bezeichnet werden. Nur die Jahre 2011 und 2012 waren lediglich genügend bzw. ungenügend.

Selbstfinanzierungsgrad

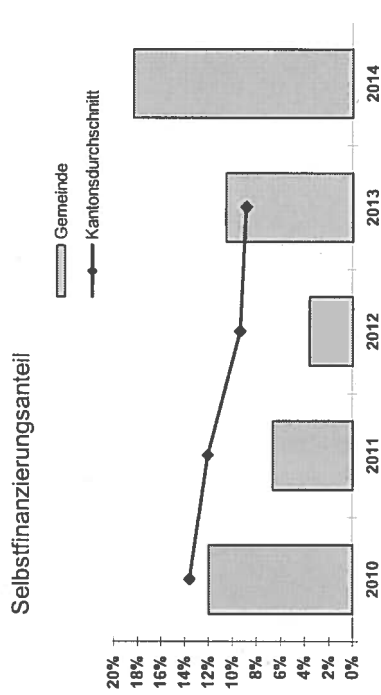


### Selbstfinanzierungsanteil (Selbstfinanzierung in Prozenten des Finanzertrages)

2010	2011	2012	2013	2014	Mittelwert <sup>2)</sup>
12.02	6.69	3.64	10.60	18.43	10.58

Der Selbstfinanzierungsanteil gibt Auskunft über die finanzielle Leistungsfähigkeit einer Gemeinde. Je höher der Wert, umso grösser ist der Spielraum für die Finanzierung von Investitionen oder für den Schuldenabbau. Ein Wert zwischen 10 % und 14 % wird als genügend, ein Wert über 14 % als gut bis sehr gut bezeichnet.

Der prozentuale Anteil der Selbstfinanzierung am Finanzertrag beträgt im Fünfjahresmittel 10.58 % und ist nur knapp genügend.

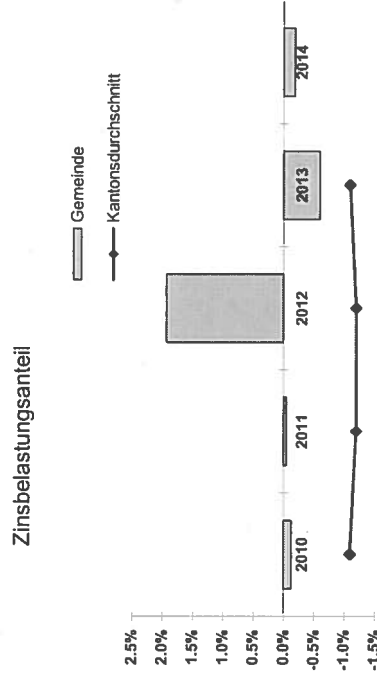


### Zinsbelastungsanteil (Nettozinsen in Prozent des Finanzertrages)

2010	2011	2012	2013	2014	Mittelwert <sup>2)</sup>
-0.13	-0.05	1.93	-0.60	-0.19	0.16

Der Zinsbelastungsanteil gibt Antwort auf die Frage, wie stark der Finanzertrag durch die Nettozinsen belastet ist. Ein hoher Zinsbelastungsanteil weist auf eine hohe Verschuldung hin. Im Vergleich über mehrere Jahre wird die Verschuldungstendenz und im Vergleich zu anderen Gemeinden die Verschuldungssituation erkannt. Ein Wert zwischen 0 % und 1 % gilt als tiefe Belastung.

Die Zinsbelastung der Gemeinde Biglen ist mit einem Wert von 0.16 % tief.

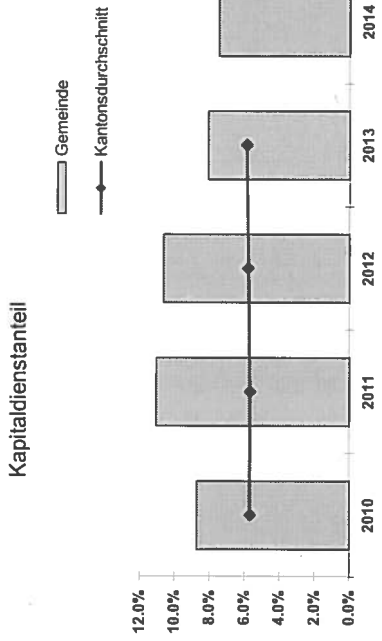


Kapitaldienstanteil (Kapitaldienst in Prozent des Finanzertrages)

2010	2011	2012	2013	2014	Mittelwert <sup>2)</sup>
8.74	11.07	10.67	8.13	7.52	9.15

Der Kapitaldienstanteil gibt Antwort auf die Frage, wie stark der Finanzertrag durch den Kapitaldienst (als Folge der Investitionstätigkeit) belastet ist. Ein hoher Kapitaldienstanteil weist auf eine hohe Verschuldung und / oder einen hohen Abschreibungsbedarf hin. Ein Wert zwischen 4 % und 12 % gilt als mittlere Belastung.

Die Gemeinde Biglen hat im Durchschnitt eine mittlere Belastung.




Bruttoverschuldungsanteil (Bruttoschulden in Prozent des Finanzertrages)

2010	2011	2012	2013	2014	Mittelwert <sup>2)</sup>
47.22	32.72	32.10	29.08	25.29	33.01

Mit dieser Kennzahl wird die Verschuldungssituation ersichtlich. Ein hoher Bruttoverschuldungsanteil weist auf eine hohe Verschuldung hin. Die Verschuldung wird als kritisch eingestuft, wenn die Schwelle von 200 % überschritten wird. Ein Wert < 50 % ist sehr gut, zwischen 50 % und 100 % gut.

Der Mittelwert zeigt, dass die Verschuldungssituation der Gemeinde Biglen als sehr gut bewertet werden kann.

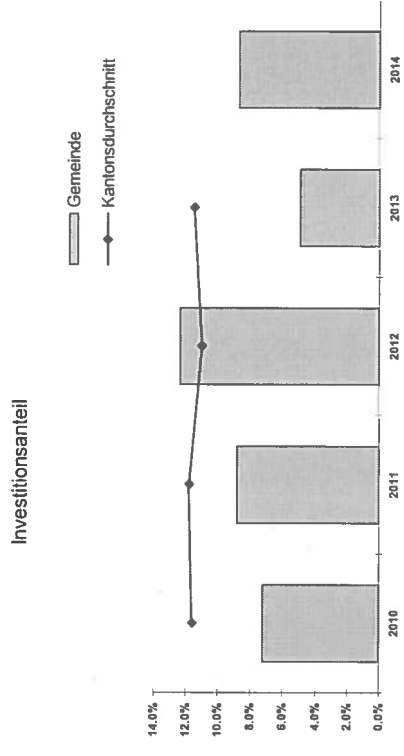


### Investitionsanteil (Bruttoinvestitionen in Prozent der konsolidierten Ausgaben)

2010	2011	2012	2013	2014	Mittelwert <sup>2)</sup>
7.23	8.83	12.37	4.95	8.72	8.50

Der Investitionsanteil zeigt die Aktivität im Bereich der Investitionen und / oder die Zunahme der Nettoverschuldung. Sie sagt jedoch alleine nichts über die finanzielle Situation der Gemeinde aus. Sie kann von Jahr zu Jahr sehr stark schwanken. Eine Beurteilung über mehrere Jahre ist deshalb wichtig und sinnvoll. Ein Wert < 10 % weist auf eine schwache Investitionstätigkeit hin. Ein Investitionsanteil > 20 % deutet auf eine starke Investitionstätigkeit hin.

Der Mittelwert von 8.5 % weist auf eine schwache Investitionstätigkeit hin.



<sup>2)</sup> Anmerkung:

Die Durchschnittswerte müssen wie folgt berechnet werden:  
 Total Franken aller Perioden dividiert durch die Anzahl der Perioden.  
 (Die Addition der Prozentzahlen dividiert durch die Anzahl Perioden ergibt ein falsches Ergebnis.)

## 12 Antrag

Die **Finanz- und Volkswirtschaftskommission** hat die Jahresrechnung 2014 geprüft und als richtig befunden. Sie beantragt dem Gemeinderat und der Gemeindeversammlung, die vorliegende Jahresrechnung 2014 mit einem Ertragsüberschuss von Fr. 515'192.46 zu genehmigen.

Biglen, 18. März 2015

### FINANZ- UND VOLKSWIRTSCHAFTSKOMMISSION BIGLEN

Die Präsidentin



B. Eichenberger

Der Sekretär



F. Blaser

### FINANZVERWALTUNG BIGLEN

Die Finanzverwalterin



B. Siegenthaler

Der **Gemeinderat** von Biglen hat die vorliegende Jahresrechnung mit allen Bestandteilen an seiner Sitzung vom 22. April 2015 beschlossen und beantragt der Gemeindeversammlung:

- Genehmigung der Jahresrechnung 2014 mit einem Ertragsüberschuss von Fr. 515'192.46
- Kenntnisnahme der Nachkredite

Biglen, 22. April 2015

### GEMEINDERAT BIGLEN

Der Präsident



P. Habegger

Der Sekretär



F. Zürcher

---

### 13 Genehmigung

Die **Gemeindeversammlung** Biglen hat die Jahresrechnung 2014 am 26. Mai 2015 gemäss Antrag des Gemeinderates sowie des Rechnungsprüfungsorgans genehmigt.

Biglen, 26. Mai 2015

#### **EINWOHNERGEMEINDE BIGLEN**

Der Präsident      Der Sekretär

*P. Habegger*

*F. Zürcher*

## ÜBERSICHT DER JAHRESRECHNUNG 2014

EINWOHNERGEMEINDE ERGEBNISSE	RECHNUNG 2014		VORANSCHLAG 2014		RECHNUNG 2013	
	AUFWAND	ERTRAG	AUFWAND	ERTRAG	AUFWAND	ERTRAG
<b>ABSCHLUSS LAUFENDE RECHNUNG</b>						
Total Aufwand	8'753'650.64		9'232'280.00		8'135'284.40	
Total Ertrag		9'268'843.10		9'104'480.00		8'177'993.00
Ertragsüberschuss	515'192.46			127'800.00	42'708.60	
Aufwandüberschuss						
<b>Total</b>	<b>9'268'843.10</b>	<b>9'268'843.10</b>	<b>9'232'280.00</b>	<b>9'232'280.00</b>	<b>8'177'993.00</b>	<b>8'177'993.00</b>
<b>ABSCHLUSS INVESTITIONSRECHNUNG</b>						
<b>a) Nettoinvestitionen</b>						
Total Aktivierte Ausgaben	639'888.70	139'521.30	1'157'000.00	137'000.00	342'879.05	199'847.55
Total Passivierte Einnahmen		500'367.40		1'020'000.00		143'031.50
Zunahme der Nettoinvestitionen		<b>639'888.70</b>	<b>1'157'000.00</b>	<b>1'157'000.00</b>	<b>342'879.05</b>	<b>342'879.05</b>
<b>Total</b>						
<b>b) Finanzierung</b>						
Übernahme Zunahme der Nettoinvestitionen	500'367.40	515'192.46	1'020'000.00		143'031.50	42'708.60
Ertragsüberschuss Laufende Rechnung						
Aufwandüberschuss Laufende Rechnung			127'800.00			
Abschreibungen Verwaltungsvermögen		1'006'237.85		1'129'600.00		440'517.35
Einlage in Spezialfinanzierung	434'769.71	427'288.27		318'100.00	206'359.48	503'274.67
Entnahme aus Spezialfinanzierung	1'013'581.47		881'100.00		637'109.64	
Finanzierungsüberschuss				581'200.00		
Finanzierungsfehlbetrag						
<b>Total</b>	<b>1'948'718.58</b>	<b>1'948'718.58</b>	<b>2'028'900.00</b>	<b>2'028'900.00</b>	<b>986'500.62</b>	<b>986'500.62</b>
<b>c) Kapitalveränderung</b>						
Übernahme Finanzierungüberschuss		1'013'581.47				637'109.64
Übernahme Finanzierungfehlbetrag			581'200.00			
Aktivierung der Investitionsausgaben		639'888.70		1'157'000.00	199'847.55	342'879.05
Passivierung der Investitionsausgaben	139'521.30		137'000.00			
Passivierung der Abschreibungen	1'006'237.85		1'129'600.00		440'517.35	
Einlage in Spezialfinanzierung	427'288.27		318'100.00		503'274.67	
Entnahme aus Spezialfinanzierung		434'769.71		881'100.00		206'359.48
Zunahme des Eigenkapitals	515'192.46				42'708.60	
Abnahme des Eigenkapitals				127'800.00		
<b>Total</b>	<b>2'088'239.88</b>	<b>2'088'239.88</b>	<b>2'165'900.00</b>	<b>2'165'900.00</b>	<b>1'186'348.17</b>	<b>1'186'348.17</b>

## Finanzierungsausweis 2014

		MITTELVERWENDUNG Zunahme von Aktiven Abnahme von Passiven	MITTELHERKUNFT Abnahme von Aktiven Zunahme von Passiven
	FINANZIERUNGSUEBERSCHUSS		1'013'581.47
	FINANZIERUNGSFEHLBETRAG		
100	Flüssige Mittel	349'965.51	
101	Guthaben		104'684.91
102	Anlagen	646'888.55	
103	Transitorische Aktiven		2.00
200	Laufende Verpflichtungen	65'890.19	
201	Kurzfristige Schulden		
202	Mittel- und langfristige Schulden	60'200.00	
203	Verpflicht. für Sonderrechnungen	2'175.13	
204	Rückstellungen		6'900.00
205	Transitorische Passiven	49.00	
	TOTAL	1'125'168.38	1'125'168.38



**BESTANDESRECHNUNG 2014**

Einwohnergemeinde Biglen

KONTO	BEZEICHNUNG	BESTAND 1.2014	ZUWACHS	ABGANG	BESTAND 12.2014
<b>AKTIVEN</b>					
10	<b>FINANZVERMÖGEN</b>				
100	Flüssige Mittel	8'566'019.33	23'728'216.56	23'341'919.86	8'952'316.03
101	Guthaben	5'887'739.58	23'088'327.86	22'196'160.71	6'779'906.73
102	Anlagen	1'924'336.77	8'460'469.74	8'110'504.23	2'274'302.28
103	Transitorische Aktiven	2'476'369.71	13'354'444.07	13'459'128.98	2'371'684.80
		1'461'145.60	1'247'528.55	600'640.00	2'108'034.15
		25'887.50	25'885.50	25'887.50	25'885.50
11	<b>VERWALTUNGSVERMÖGEN</b>				
114	Sachgüter	2'678'279.75	639'888.70	1'145'759.15	2'172'409.30
115	Darlehen und Beteiligungen	2'467'375.35	639'888.70	940'854.75	2'166'409.30
116	Investitionsbeiträge	7'504.00		1'504.00	6'000.00
117	Übrige aktivierte Ausgaben	128'446.70		128'446.70	
		74'953.70		74'953.70	

## BESTANDESRECHNUNG 2014

Einwohnergemeinde Biglen

KONTO	BEZEICHNUNG	BESTAND 1.2014	ZUWACHS	ABGANG	BESTAND 12.2014
<b>PASSIVEN</b>					
20	<b>FREMDKAPITAL</b>	8'566'019.33	9'187'956.16	8'801'659.46	8'952'316.03
200	Laufende Verpflichtungen	2'912'370.19	8'245'475.43	8'366'889.75	2'790'955.87
202	Mittel- und langfristige Schulden	616'403.60	8'156'286.26	8'222'176.45	550'513.41
203	Verpflicht. für Sonderrechnungen	1'778'900.00		60'200.00	1'718'700.00
204	Rückstellungen	361'554.59	15'926.17	18'101.30	359'379.46
205	Transitorische Passiven	144'600.00	62'400.00	55'500.00	151'500.00
		10'912.00	10'863.00	10'912.00	10'863.00
22	<b>SPEZIALFINANZIERUNGEN</b>	4'930'953.85	427'288.27	434'769.71	4'923'472.41
228	Verpflichtungen f/Spezialfinanzierungen	4'930'953.85	427'288.27	434'769.71	4'923'472.41
23	<b>EIGENKAPITAL</b>	722'695.29	515'192.46		1'237'887.75
239	Eigenkapital	722'695.29	515'192.46		1'237'887.75

## LAUFENDE RECHNUNG

1.2014 bis 12.2014

Einwohnergemeinde Biglen

FUNKTIONALE GLIEDERUNG KONTO	BEZEICHNUNG	RECHNUNG 2014		VORANSCHLAG 2014		RECHNUNG 2013	
		AUFWAND	ERTRAG	AUFWAND	ERTRAG	AUFWAND	ERTRAG
0	LAUFENDE RECHNUNG AUFWANDÜBERSCHUSS ERTRAGSÜBERSCHUSS	8'753'650.64	9'268'843.10	9'232'280.00	9'104'480.00	8'135'284.40	8'177'993.00
		515'192.46			127'800.00	42'708.60	
0	ALLGEMEINE VERWALTUNG NETTO AUFWAND	821'887.95	369'397.60	855'900.00	313'480.00	933'265.96	369'523.45
			452'490.35		542'420.00		563'742.51
1	OEFFENTLICHE SICHERHEIT NETTO AUFWAND	197'339.20	176'152.25	216'150.00	171'550.00	210'338.60	187'577.60
			21'186.95		44'600.00		22'761.00
2	BILDUNG NETTO AUFWAND	1'715'242.19	580'768.40	1'822'130.00	568'800.00	1'348'397.69	179'134.10
			1'134'473.79		1'253'330.00		1'169'263.59
3	KULTUR UND FREIZEIT NETTO AUFWAND	179'868.25	36'931.95	202'400.00	38'150.00	213'209.50	40'617.75
			142'936.30		164'250.00		172'591.75
4	GESUNDHEIT NETTO AUFWAND	6'254.70	6'254.70	10'050.00	10'050.00	6'490.80	6'490.80
5	SOZIALE WOHLFAHRT NETTO AUFWAND	1'298'242.00	4'752.00	1'308'900.00	4'700.00	1'376'822.70	6'572.85
			1'293'490.00		1'304'200.00		1'370'249.85
6	VERKEHR NETTO AUFWAND	367'562.10	75'770.25	424'000.00	78'050.00	389'370.85	81'897.05
			291'791.85		345'950.00		307'473.80
7	UMWELT UND RAUMORDNUNG NETTO AUFWAND	1'378'377.50	1'312'774.85	1'765'800.00	1'681'750.00	1'206'092.95	1'107'528.15
			65'602.65		84'050.00		98'564.80
8	VOLKSWIRTSCHAFT NETTO ERTRAG	1'618'738.70	1'797'329.40	1'778'750.00	1'963'550.00	1'637'655.70	1'823'133.70
		178'590.70		184'800.00		185'478.00	
9	FINANZEN UND STEUERN NETTO ERTRAG	1'170'138.05	4'914'966.40	848'200.00	4'284'450.00	813'639.65	4'382'008.35
		3'744'828.35		3'436'250.00		3'568'368.70	

## INVESTITIONSRECHNUNG

1.2014 bis 12.2014

Einwohnergemeinde Biglen

FUNKTIONALE GLIEDERUNG KONTO	BEZEICHNUNG	RECHNUNG 2014		VORANSCHLAG 2014		RECHNUNG 2013	
		AUSGABEN	EINNAHMEN	AUSGABEN	EINNAHMEN	AUSGABEN	EINNAHMEN
1	INVESTITIONSRECHNUNG ZUNAHME DER NETTOINVESTITIONEN	724'561.40	224'194.00 500'367.40	1'157'000.00	137'000.00 1'020'000.00	713'980.50	570'949.00 143'031.50
2	ÖFFENTLICHE SICHERHEIT NETTO EINNAHMEN					5'000.00	5'000.00
3	BILDUNG NETTO AUSGABEN					88'472.15	88'472.15
6	KULTUR UND FREIZEIT NETTO EINNAHMEN	1'500.00	1'500.00	2'000.00	2'000.00	5'500.00	5'500.00
7	VERKEHR NETTO AUSGABEN	24'710.50	24'710.50	100'000.00	100'000.00	10'158.15	10'158.15
8	UMWELT UND RAUMORDNUNG NETTO AUSGABEN	537'641.35	213'894.00 323'747.35	852'000.00	95'000.00 757'000.00	276'401.35	241'247.00 35'154.35
9	VOLKSWIRTSCHAFT NETTO AUSGABEN	162'209.55	8'800.00 153'409.55	205'000.00	40'000.00 165'000.00	38'946.85	19'200.00 19'746.85
	FINANZEN UND STEUERN					300'002.00	300'002.00

## LAUFENDE RECHNUNG

1.2014 bis 12.2014

Einwohnergemeinde Biglen

ARTENGLIEDERUNG KONTO	BEZEICHNUNG	RECHNUNG 2014		VORANSCHLAG 2014		RECHNUNG 2013	
		AUFWAND	ERTRAG	AUFWAND	ERTRAG	AUFWAND	ERTRAG
	LAUFENDE RECHNUNG	8'753'650.64	9'268'843.10	9'232'280.00	9'104'480.00	8'135'284.40	8'177'993.00
3	AUFWAND	8'753'650.64		9'232'280.00		8'135'284.40	
30	Personalaufwand	1'123'629.40		1'188'550.00		1'253'924.10	
31	Sachaufwand	2'106'872.42		2'316'360.00		2'220'064.93	
32	Passivzinsen	23'091.60		33'000.00		29'606.85	
33	Abschreibungen	1'029'897.85		1'160'100.00		456'737.85	
35	Entschädigungen an Gemeinwesen	2'294'842.25		2'392'100.00		1'933'317.90	
36	Eigene Beiträge	1'129'727.55		1'203'920.00		1'126'345.55	
38	Einlagen in Spezialfinanzierungen	427'288.27		318'100.00		503'274.67	
39	Interne Verrechnungen	618'301.30		620'150.00		612'012.55	
4	ERTRAG		9'268'843.10		9'104'480.00		8'177'993.00
40	Steuern		3'362'147.50		3'370'200.00		3'439'406.35
42	Vermögenserträge		842'982.75		103'730.00		197'059.60
43	Entgelte		2'755'024.64		2'858'200.00		2'825'556.97
44	Anteile und Beiträge ohne Zweckbindung		631'381.50		672'700.00		672'986.50
45	Rückstellungen von Gemeinwesen		592'232.70		581'100.00		192'481.30
46	Beiträge		32'003.00		17'300.00		32'130.25
48	Entnahmen aus Spezialfinanzierungen		434'769.71		881'100.00		206'359.48
49	Interne Verrechnungen		618'301.30		620'150.00		612'012.55

## LAUFENDE RECHNUNG

1.2014 bis 12.2014

Einwohnergemeinde Biglen

ARTENGLIEDERUNG KONTO	BEZEICHNUNG	RECHNUNG 2014		VORANSCHLAG 2014		RECHNUNG 2013	
		AUFWAND	ERTRAG	AUFWAND	ERTRAG	AUFWAND	ERTRAG
<b>3</b>	<b>LAUFENDE RECHNUNG</b>						
<b>3</b>	<b>AUFWAND</b>	8'753'650.64	9'268'843.10	9'232'280.00	9'104'480.00	8'135'284.40	8'177'993.00
		8'753'650.64		9'232'280.00		8'135'284.40	
<b>30</b>	<b>Personalaufwand</b>	1'123'629.40		1'188'550.00		1'253'924.10	
300	Personalaufwand Behörden u. Kommissionen	55'120.85		58'000.00		55'634.65	
301	Löhne des Verw.- und Betriebspersonals	902'816.15		946'100.00		1'003'500.45	
303	Sozialversicherungsbeiträge	75'055.80		80'450.00		83'880.25	
304	Personalversicherungsbeiträge	67'844.40		72'850.00		81'107.20	
305	Unfall- und Krankenversicherungsbeiträge	11'847.20		15'050.00		14'400.80	
309	Übriger Personalaufwand	10'945.00		16'100.00		15'400.75	
<b>31</b>	<b>Sachaufwand</b>	2'106'872.42		2'316'360.00		2'220'064.93	
310	Büro- und Schulmaterialien, Drucksachen	147'701.29		147'690.00		141'339.14	
311	Anschaffung Mobilen, Maschinen, Fahrz.	23'730.45		33'750.00		49'941.15	
312	Wasser, Energie, Heizmaterialien	1'131'336.40		1'239'000.00		1'170'843.15	
313	Verbrauchsmaterialien	45'274.35		61'370.00		49'927.00	
314	Baulicher Unterhalt durch Dritte	291'514.55		331'500.00		251'690.30	
315	Übriger Unterhalt durch Dritte	25'422.20		27'650.00		28'203.60	
316	Mieten, Pachten, Benützungskosten	9'213.40		9'100.00		9'113.40	
317	Spesenentschädigungen	46'375.55		66'950.00		53'897.95	
318	Dienstleistungen, Honorare, allg. Aufw.	350'626.18		364'950.00		420'711.94	
319	Übriger Sachaufwand	35'678.05		34'400.00		44'397.30	
<b>32</b>	<b>Passivzinsen</b>	23'091.60		33'000.00		29'606.85	
321	Kurzfristige Schulden	8'632.50		13'000.00		8'454.00	
322	Mittel- und langfristige Schulden	13'500.00		18'500.00		20'158.35	
323	Sonderrechnungen	959.10		1'500.00		994.50	
<b>33</b>	<b>Abschreibungen</b>	1'029'897.85		1'160'100.00		456'737.85	
330	Finanzvermögen	23'660.00		30'500.00		16'220.50	
331	Harmonisierte Abschreibungen VV	401'642.50		483'500.00		342'767.00	
332	Übrige Abschreibungen VV	604'595.35		646'100.00		97'750.35	
<b>35</b>	<b>Entschädigungen an Gemeinwesen</b>	2'294'842.25		2'392'100.00		1'933'317.90	
351	Kanton	2'122'689.40		2'186'650.00		1'775'313.00	
352	Gemeinden	172'152.85		205'450.00		158'004.90	
<b>36</b>	<b>Eigene Beiträge</b>	1'129'727.55		1'203'920.00		1'126'345.55	
361	Kanton	711'670.00		729'500.00		681'046.00	
362	Gemeinden	288'210.80		329'300.00		304'834.15	
364	Gemischtwirtschaftliche Unternehmungen	10'056.00		12'600.00		11'957.60	
365	Private Institutionen	119'790.75		132'520.00		128'507.80	

## LAUFENDE RECHNUNG

1.2014 bis 12.2014

Einwohnergemeinde Biglen

ARTENGLIEDERUNG		RECHNUNG 2014		VORANSCHLAG 2014		RECHNUNG 2013	
KONTO	BEZEICHNUNG	AUFWAND	ERTRAG	AUFWAND	ERTRAG	AUFWAND	ERTRAG
38	Einlagen in Spezialfinanzierungen	427'288.27		318'100.00		503'274.67	
380	Einlagen in Spezialfinanzierungen	427'288.27		318'100.00		503'274.67	
39	Interne Verrechnungen	618'301.30		620'150.00		612'012.55	
390	Verrechneter Aufwand	448'091.90		453'750.00		445'432.20	
391	Verrechnete Zinsen	14'249.55		11'000.00		8'053.00	
392	Verrechnete Abschreibungen	146'764.85		146'600.00		150'068.35	
395	Verrechneter Ertrag	9'195.00		8'800.00		8'459.00	
4	ERTRAG		9'268'843.10		9'104'480.00		8'177'993.00
40	Steuern		3'362'147.50		3'370'200.00		3'439'406.35
400	Einkommens- und Vermögenssteuern		2'822'146.90		2'863'700.00		2'903'537.45
401	Gewinn- und Kapitalsteuern		56'899.40		52'500.00		64'557.35
402	Liegenschaftssteuern		329'960.00		315'000.00		317'439.00
403	Vermögensgewinnsteuern		144'881.20		130'000.00		145'612.55
406	Besitz- und Aufwandsteuern		8'260.00		9'000.00		8'260.00
42	Vermögenserträge		842'982.75		103'730.00		197'059.60
421	Flüssige Mittel und Guthaben		17'234.00		17'000.00		15'094.80
422	Anlagen des Finanzvermögens		4'228.55		4'000.00		5'069.60
423	Liegenschaften des Finanzvermögens		47'644.00		49'100.00		73'839.00
424	Buchgewinne auf Anlagen des Finanzverm.		655'700.00				
425	Darlehen des Verwaltungsvermögens		132.50		150.00		308.75
426	Beteiligungen des Verwaltungsvermögens		6'988.00		5'250.00		5'208.00
427	Liegenschaften des Verwaltungsvermögens		10'888.00		12'930.00		10'888.00
428	Einnahmenüberschuss Investitionsrechnung		84'672.70				71'099.45
429	Übrige Vermögenserträge		15'495.00		15'300.00		15'552.00
43	Entgelte		2'755'024.64		2'858'200.00		2'825'556.97
430	Ersatzabgaben		107'608.85		113'000.00		106'227.15
431	Gebühren für Amtshandlungen		57'886.00		51'100.00		69'076.45
434	Benützungsgebühren und Dienstleistungen		565'090.25		571'200.00		583'728.85
435	Übrige Verkaufserlöse		1'826'161.34		1'976'600.00		1'736'001.22
436	Rückerstattungen		198'278.20		116'300.00		211'504.30
439	Übrige Entgelte			30'000.00		119'019.00	
44	Anteile und Beiträge ohne Zweckbindung		631'381.50		672'700.00		672'986.50
441	Anteile an Kantonseinnahmen		31'158.50		3'000.00		9'532.50
444	Leistungen aus dem Finanzausgleich		600'223.00		669'700.00		663'454.00
45	Rückerstattungen von Gemeinwesen		592'232.70		581'100.00		192'481.30
451	Kanton		9'642.65		13'700.00		25'017.80

## LAUFENDE RECHNUNG

1.2014 bis 12.2014

Einwohnergemeinde Biglen

ARTENGLIEDERUNG KONTO	BEZEICHNUNG	RECHNUNG 2014		VORANSCHLAG 2014		RECHNUNG 2013	
		AUFWAND	ERTRAG	AUFWAND	ERTRAG	AUFWAND	ERTRAG
452	Gemeinden		582'590.05		567'400.00		167'463.50
<b>46</b>	<b>Beiträge</b>						<b>32'130.25</b>
461	Kanton		32'003.00		17'300.00		29'777.25
469	Übrige Beiträge für eigene Rechnung		31'603.00 400.00		16'900.00 400.00		2'353.00
<b>48</b>	<b>Entnahmen aus Spezialfinanzierungen</b>						<b>206'359.48</b>
480	Entnahmen aus Spezialfinanzierungen		434'769.71 434'769.71		881'100.00 881'100.00		206'359.48
<b>49</b>	<b>Interne Verrechnungen</b>						<b>612'012.55</b>
490	Verrechneter Aufwand		618'301.30 448'091.90		620'150.00 453'750.00		445'432.20
491	Verrechnete Zinsen		14'249.55		11'000.00		8'053.00
492	Verrechnete Abschreibungen		146'764.85		146'600.00		150'068.35
495	Verrechneter Ertrag		9'195.00		8'800.00		8'459.00



# INVESTITIONSRECHNUNG

1.2014 bis 12.2014

ARTENGLIEDERUNG KONTO	BEZEICHNUNG	RECHNUNG 2014		VORANSCHLAG 2014		RECHNUNG 2013	
		AUSGABEN	EINNAHMEN	AUSGABEN	EINNAHMEN	AUSGABEN	EINNAHMEN
	INVESTITIONSRECHNUNG	864'082.70	864'082.70	1'294'000.00	1'294'000.00	913'828.05	913'828.05
5	AUSGABEN	864'082.70		1'294'000.00		913'828.05	
50	Sachgüter	529'191.15		1'157'000.00		303'463.95	
58	Übrige zu aktivierende Ausgaben	110'697.55				39'416.10	
59	Passivierungen	224'194.00		137'000.00		570'948.00	
6	EINNAHMEN		864'082.70		1'294'000.00		913'828.05
60	Abgang von Sachgütern					300'002.00	
61	Nutzungsabgaben und Vorteilsentgelte		216'694.00		135'000.00	210'446.00	
62	Rückzahlung von Darlehen / Beteiligungen		1'500.00		2'000.00	10'500.00	
63	Rückerstattungen für Sachgüter					50'000.00	
66	Beiträge für eigene Rechnung		6'000.00				
69	Aktivierungen		639'888.70		1'157'000.00		342'880.05

Gemeindeverwaltung Biglen		INVESTITIONSRECHNUNG						Einwohnergemeinde Biglen	
Einwohnergemeinde Biglen		1.2014 bis 12.2014							
ARTENGLIEDERUNG KONTO	BEZEICHNUNG	RECHNUNG 2014		VORANSCHLAG 2014		RECHNUNG 2013			
		AUSGABEN	EINNAHMEN	AUSGABEN	EINNAHMEN	AUSGABEN	EINNAHMEN		
<b>5</b>	<b>INVESTITIONSRECHNUNG</b>	<b>864'082.70</b>	<b>864'082.70</b>	<b>1'294'000.00</b>	<b>1'294'000.00</b>	<b>913'828.05</b>	<b>913'828.05</b>		
	<b>AUSGABEN</b>	<b>864'082.70</b>		<b>1'294'000.00</b>		<b>913'828.05</b>			
<b>50</b>	<b>Sachgüter</b>								
501	Tiefbauten	529'191.15		1'157'000.00		303'463.95			
503	Hochbauten	529'191.15		1'157'000.00		214'991.80			
						88'472.15			
<b>58</b>	<b>Übrige zu aktivierende Ausgaben</b>	<b>110'697.55</b>				<b>39'416.10</b>			
580	Materielle Enteignungen	74'521.40				23'280.65			
581	Raumplanung	1'471.50				16'135.45			
589	Übrige Investitionsausgaben	34'704.65							
<b>59</b>	<b>Passivierungen</b>	<b>224'194.00</b>		<b>137'000.00</b>		<b>570'948.00</b>			
590	Passivierte Einnahmen	139'521.30		137'000.00		199'847.55			
592	Übertrag Einnahmenüberschuss in LR	84'672.70				71'099.45			
595	Übertrag Abgänge Liegenschaften Finanzv.					300'001.00			
<b>6</b>	<b>EINNAHMEN</b>		<b>864'082.70</b>		<b>1'294'000.00</b>		<b>913'828.05</b>		
<b>60</b>	<b>Abgang von Sachgütern</b>								
600	Grundstücke					300'002.00			
601	Tiefbauten					300'000.00	2.00		
<b>61</b>	<b>Nutzungsabgaben und Vorteilsentgelte</b>								
610	Beiträge Dritter für eigene Rechnung		216'694.00		135'000.00	210'446.00	210'446.00		
<b>62</b>	<b>Rückzahlung von Darlehen / Beteiligungen</b>								
625	Private Institutionen		1'500.00		2'000.00	10'500.00	10'500.00		
<b>63</b>	<b>Rückerstattungen für Sachgüter</b>								
631	Tiefbauten					50'000.00	50'000.00		
<b>66</b>	<b>Beiträge für eigene Rechnung</b>								
661	Kanton		6'000.00		6'000.00				
<b>69</b>	<b>Aktivierungen</b>								
690	Aktivierte Ausgaben		639'888.70		1'157'000.00	342'880.05	342'879.05		
695	Übertrag Zugänge Liegenschaften Finanzv.						1.00		

# Abschreibungstabelle

Konto	Objekt	Buchwert 01.01.2014	Zuwachs	Abgang	Buchwert 31.12.2014 vor Abschreibungen	harmonisierte Abschreibungen Art. 331	Satz %	übrige Ab- schreibungen Art. 332	Buchwert 31.12.2014
	<b>VV Steuerhaushalt</b>	<b>2'629'483.25</b>	<b>24'710.50</b>	<b>1'500.00</b>	<b>2'652'693.75</b>	<b>264'667.20</b>	<b>10</b>	<b>303'487.30</b>	<b>2'084'539.25</b>
<b>114</b>	<b>Sachgüter</b>	<b>2'418'578.85</b>	<b>24'710.50</b>	-	<b>2'443'289.35</b>	<b>244'327.40</b>	<b>10</b>	<b>120'422.70</b>	<b>2'078'539.25</b>
1141	Tiefbauten	766'342.30	24'710.50	-	791'052.80	79'105.20		35'376.50	676'571.10
1141.01	Strassen	486'037.05	24'710.50	-	510'747.55	51'074.75		-	459'672.80
1141.31	Gewässerverbauungen	280'304.25	-	-	280'304.25	28'030.45		35'375.50	216'898.30
1141.41	Land Schützenhaus	1.00	-	-	1.00	-		1.00	-
1143	Hochbauten	1'557'753.45	-	-	1'557'753.45	155'774.30		11.00	1'401'968.15
1143.01	Gemeindehaus	1.00	-	-	1.00	-		1.00	-
1143.02	Primarschulhaus	159'330.25	-	-	159'330.25	15'933.05		-	143'397.20
1143.03	Sekundarschulhaus	716'825.90	-	-	716'825.90	71'682.60		-	645'143.30
1143.04	Turnhalle / Kindergarten	357'267.90	-	-	357'267.90	35'726.80		-	321'541.10
1143.05	Baracke, Enetbachstr. 6a	1.00	-	-	1.00	-		1.00	-
1143.06	Zehntspeicher	1.00	-	-	1.00	-		1.00	-
1143.07	Dreschhaus (Magazin)	1.00	-	-	1.00	-		1.00	-
1143.08	Kindergarten I, Feltschenweg 2	1.00	-	-	1.00	-		1.00	-
1143.10	Feuerwehrmagazin	1.00	-	-	1.00	-		1.00	-
1143.20	Zivilschutz-Bereitstellungsanlage	1.00	-	-	1.00	-		1.00	-
1143.21	Öff. Schutzraum Bahnhofstr. 21	1.00	-	-	1.00	-		1.00	-
1143.22	Öff. Schutzraum Oberfeldstr. 25	1.00	-	-	1.00	-		1.00	-
1143.23	Schutzraum Lochmatt	1.00	-	-	1.00	-		1.00	-
1143.30	Schwimmbad	258'514.40	-	-	258'514.40	25'851.45		-	232'662.95
1143.31	Sportanlagen	1.00	-	-	1.00	-		1.00	-
1143.60	Friedhof Kreuzmatt	65'804.00	-	-	65'804.00	6'580.40		-	59'223.60
1145	Waldungen	1.00	-	-	1.00	-		1.00	-
1145.01	Wald in der Gemeinde Arni	1.00	-	-	1.00	-		1.00	-

Konto	Objekt	Buchwert 01.01.2014	Zuwachs	Abgang	Buchwert 31.12.2014 vor Abschreibungen	harmonisierte Abschreibungen Art. 331	Satz %	übrige Ab- schreibungen Art. 332	Buchwert 31.12.2014
1146	Mobilien, Maschinen, Fahrzeuge	94'482.10	-	-	94'482.10	9'447.90	-	85'034.20	-
1146.02	EDV-Anlage	1.00	-	-	1.00	-	-	1.00	-
1146.04	Gemeindefahrzeug	94'479.10	-	-	94'479.10	9'447.90	-	85'031.20	-
1146.05	Strassenreinigungsmaschine	1.00	-	-	1.00	-	-	1.00	-
1146.06	Weihnachtsbeleuchtung	1.00	-	-	1.00	-	-	1.00	-
<b>115</b>	<b>Darlehen und Beteiligungen</b>	<b>7'504.00</b>	<b>-</b>	<b>1'500.00</b>	<b>6'004.00</b>	<b>-</b>	-	<b>4.00</b>	<b>6'000.00</b>
1154	Gemischtwirtsch. Unternehmungen	3.00	-	-	3.00	-	-	3.00	-
1154.09	4 Inhaberaktien Medianet	1.00	-	-	1.00	-	-	1.00	-
1154.10	57 Namenaktien Kewu AG	1.00	-	-	1.00	-	-	1.00	-
1154.11	150 Namenaktien Youtility AG	1.00	-	-	1.00	-	-	1.00	-
1155	Private Institutionen	7'501.00	-	1'500.00	6'001.00	-	-	1.00	6'000.00
1155.01	Darlehen FC Biglen	7'500.00	-	1'500.00	6'000.00	-	-	-	6'000.00
1155.02	Darlehen TC Biglen	-	-	-	-	-	-	-	-
1155.03	Darlehen Feldschützen Biglen	-	-	-	-	-	-	-	-
1155.04	10 N'aktien Kulturfabrik Bigla AG	1.00	-	-	1.00	-	-	1.00	-
<b>116</b>	<b>Investitionsbeiträge</b>	<b>128'446.70</b>	<b>-</b>	<b>-</b>	<b>128'446.70</b>	<b>12'844.45</b>	-	<b>115'602.25</b>	<b>-</b>
1165	Private Institutionen	128'446.70	-	-	128'446.70	12'844.45	-	115'602.25	-
1165.01	Beitrag Espace Arena Emme AG	1.00	-	-	1.00	-	-	1.00	-
1165.02	Beitrag FC Biglen (Trainingsplatz)	1.00	-	-	1.00	-	-	1.00	-
1165.03	Beitrag Feldschützen	16'251.60	-	-	16'251.60	1'625.15	-	14'626.45	-
1165.04	Beitrag Kulturfabrik Bigla AG	112'193.10	-	-	112'193.10	11'219.30	-	100'973.80	-
<b>117</b>	<b>Übrige aktivierte Ausgaben</b>	<b>74'953.70</b>	<b>-</b>	<b>-</b>	<b>74'953.70</b>	<b>7'495.35</b>	-	<b>67'458.35</b>	<b>-</b>
1171	Raumplanung	74'953.70	-	-	74'953.70	7'495.35	-	67'458.35	-
1171.01	Ortsplanung	74'953.70	-	-	74'953.70	7'495.35	-	67'458.35	-

Konto	Objekt	Buchwert 01.01.2014	Zuwachs	Abgang	Buchwert 31.12.2014 vor Abschreibungen	harmonisierte Abschreibungen Art. 331	Satz %	übrige Ab- schreibungen Art. 332	Buchwert 31.12.2014
	<b>VV Spezialfinanzierungen</b>	<b>48'796.50</b>	<b>615'178.20</b>	<b>138'021.30</b>	<b>525'953.40</b>	<b>136'975.30</b>		<b>301'108.05</b>	<b>87'870.05</b>
	<b>Wasserversorgung</b>	<b>2.00</b>	<b>430'992.35</b>	<b>107'244.00</b>	<b>323'750.35</b>	<b>116'755.00</b>		<b>206'995.35</b>	<b>-</b>
1141.11	Wasserversorgung	1.00	430'992.35	107'244.00	323'749.35	116'754.00		206'995.35	-
1143.50	Wasserreservoir/Pumpwerk VW	1.00	-	-	1.00	1.00		-	-
	<b>Abwasserentsorgung</b>	<b>1.00</b>	<b>21'976.30</b>	<b>21'977.30</b>	<b>-</b>	<b>-</b>		<b>-</b>	<b>-</b>
1141.21	Kanalisationsleitungen	1.00	21'976.30	21'977.30	-	-		-	-
	<b>Elektrizitätsversorgung</b>	<b>48'793.50</b>	<b>162'209.55</b>	<b>8'800.00</b>	<b>202'203.05</b>	<b>20'220.30</b>		<b>94'112.70</b>	<b>87'870.05</b>
1143.40	Transformatoren/Leitungen	48'793.50	162'209.55	8'800.00	202'203.05	20'220.30		94'112.70	87'870.05
	<b>TOTAL VV</b>	<b>2'678'279.75</b>	<b>639'888.70</b>	<b>139'521.30</b>	<b>3'178'647.15</b>	<b>401'642.50</b>		<b>604'595.35</b>	<b>2'172'409.30</b>
	<b>Total VV (ohne Wasser + Abwasser)</b>	<b>2'678'276.75</b>	<b>186'920.05</b>	<b>10'300.00</b>	<b>2'854'896.80</b>	<b>284'887.50</b>	<b>10</b>	<b>397'600.00</b>	<b>2'172'409.30</b>

## VERPFLICHTUNGSKREDITKONTROLLE 2014

Konto	Datum	Organ	Objekt	Bruttokredit	Kumulierte Ausgaben 01.01.2014	Investitions- ausgaben 2014	Kumulierte Ausgaben 31.12.2014	Kumulierte Einnahmen 2014	Investitions- einnahmen 2014	Kumulierte Einnahmen 31.12.2014	Saldo	Abrechnung
<b>VERPFLICHTUNGSKREDITE</b>												
			VERPFLICHTUNGSKREDITE	4'096'500.00	1'171'003.70	639'888.70	1'810'892.40	51'500.00	7'500.00	59'000.00	2'285'607.60	
<b>090</b>			<b>Verwaltungsliegenschaften</b>	<b>236'500.00</b>	<b>3'580.20</b>		<b>3'580.20</b>				<b>232'919.80</b>	
090.503.01	03.05.2012	GR	Sanierung Gemeindehaus	236'500.00	3'580.20		3'580.20				232'919.80	
<b>349</b>			<b>Sportanlagen</b>	<b>55'000.00</b>				<b>39'500.00</b>	<b>1'500.00</b>	<b>41'000.00</b>	<b>55'000.00</b>	
349.525.01	21.03.2002	GR	Darlehen private Institutionen	55'000.00				39'500.00	1'500.00	41'000.00	55'000.00	
<b>620</b>			<b>Gemeindestrassennetz</b>	<b>337'300.00</b>	<b>10'158.15</b>	<b>24'710.50</b>	<b>34'868.65</b>				<b>302'431.35</b>	
620.501.02	14.04.2011	GR	Anpassung Arnistrasse, Gemeindeanteil	50'000.00							50'000.00	
620.501.11	13.03.2013	GR	Verkehrsberuhigungsmassnahmen - Tempo 30	34'000.00	10'005.00	15'304.55	25'309.55				8'690.45	
620.501.12	27.11.2012	GV	Erschliessung UeO Arnistrasse	26'000.00	153.15	9'405.95	9'559.10				16'440.90	
620.501.17	24.05.2011	GV	(Strassenbeleuchtung)									
			Gesamtprojekt "Enebach" (Abschnitt A)	227'300.00							227'300.00	
<b>700</b>			<b>Wasserversorgung</b>	<b>1'707'850.00</b>	<b>430'674.50</b>	<b>430'992.35</b>	<b>861'666.85</b>	<b>12'000.00</b>	<b>6'000.00</b>	<b>18'000.00</b>	<b>846'183.15</b>	
700.501.06	27.11.2012	GV	Erschliessung UeO Arnistrasse	270'000.00	127'846.80	12.75	127'859.55				142'140.45	
700.501.16	24.05.2011	GV	Gesamtprojekt "Enebach" (Abschnitt B+C)	327'800.00	244'901.90	4'566.60	249'468.50				78'331.50	
700.501.17	24.05.2011	GV	Gesamtprojekt "Enebach" (Abschnitt A)	187'750.00							187'750.00	25.11.2014
700.501.19	14.04.2011	GR	Rohrstrasse - Erneuerung der Werkleitungen	34'000.00	7'328.50		7'328.50				26'671.50	
700.501.20	26.11.2013	GV	Bahnhofstrasse - Sanierung der Werkleitungen	628'300.00	7'000.00	318'601.50	325'601.50		6'000.00	6'000.00	302'698.50	
700.501.21	15.05.2013	GR	Aufhebung des Niederdruckleitungsnetzes (Gemeindeanteil Leitungen)	40'000.00	2'659.15	31'818.60	34'477.75				5'522.25	
700.580.01	13.11.2013	GR	Ablösung Gratiswasserbezugsrechte	165'000.00	23'280.65	74'521.40	97'802.05				67'197.95	
700.581.01	10.03.2011	GR	Generelle Wasserversorgungsplanung (GWP)	55'000.00	17'657.50	1'471.50	19'129.00				35'871.00	
<b>710</b>			<b>Kanalisationsnetz</b>	<b>1'231'600.00</b>	<b>566'093.05</b>	<b>21'976.30</b>	<b>588'069.35</b>				<b>643'530.65</b>	
710.501.05	27.11.2012	GV	Erschliessung UeO Arnistrasse	315'000.00	139'029.25	152.85	139'182.10				175'817.90	
710.501.14	11.02.2010	GR	Projektiertung Sanierung Leitung Enebachstutz/-strasse	35'000.00	280.00		280.00				34'720.00	
710.501.16	24.05.2011	GV	Gesamtprojekt "Enebach" (Abschnitt B+C)	589'950.00	391'042.80	21'823.45	412'866.25				177'083.75	25.11.2014
710.501.17	24.05.2011	GV	Gesamtprojekt "Enebach" (Abschnitt A)	235'650.00	7'209.50		7'209.50				228'440.50	
710.501.18	10.03.2011	GR	Kanalsanierungen Nordwestliches Gemeindegebiet	20'000.00	12'898.00		12'898.00				7'102.00	
710.501.19	14.04.2011	GR	Rohrstrasse - Erneuerung der Werkleitungen	17'000.00	15'633.50		15'633.50				1'366.50	
710.501.20	26.11.2013	GV	Bahnhofstrasse - Sanierung der Werkleitungen	19'000.00							19'000.00	
<b>860</b>			<b>Elektrizität</b>	<b>528'250.00</b>	<b>160'497.80</b>	<b>162'209.55</b>	<b>322'707.35</b>				<b>205'542.65</b>	
860.501.04	27.12.2012	GV	Erschliessung UeO Arnistrasse	139'000.00	90'963.70	4'020.85	94'984.55				44'015.45	
860.501.11	22.01.2014	GR	Ersatz Mittelspannung TS Oberfeldstrasse - TS Gerberei	35'000.00		26'050.10	26'050.10				8'949.90	10.09.2014

## VERPFLICHTUNGSKREDITKONTROLLE 2014

Konto	Datum	Organ	Objekt	Bruttokredit	Kumulierte Ausgaben 01.01.2014	Investitions- ausgaben 2014	Kumulierte Ausgaben 31.12.2014	Kumulierte Einnahmen 2014	Investitions- einnahmen 2014	Kumulierte Einnahmen 31.12.2014	Saldo	Abrechnung
860.501.16	24.05.2011	GV	Gesamtprojekt "Enetbach" (Abschnitt B+C)	54'250.00	26'042.30		26'042.30				28'207.70	25.11.2014
860.501.17	24.05.2011	GV	Gesamtprojekt "Enetbach" (Abschnitt A)	19'300.00							19'300.00	
860.501.20	26.11.2013	GV	Bahnhofstrasse - Sanierung der Werkleitungen	200'700.00		97'433.95	97'433.95				103'266.05	
860.589.01	09.07.2009	GR	Strommarktliberalisierung	80'000.00	43'491.80	34'704.65	78'196.45				1'803.55	11.02.2015

# Nachkreditabelle 2014

Mehraufwand von über Fr. 2'000.--

Konto	Bezeichnung	Rechnung	Voranschlag	Überschreitung	gebunden	Nachkredit Kompetenz GR	Kompetenz GV	Datum	Begründung
<b>TOTAL</b>		<b>2'307'656.37</b>	<b>1'651'300.00</b>	<b>656'356.37</b>	<b>209'612.87</b>	<b>446'743.50</b>			
<b>0</b>	<b>ALLGEMEINE VERWALTUNG</b>	<b>30'351.10</b>	<b>21'500.00</b>	<b>8'851.10</b>	<b>0.00</b>	<b>8'851.10</b>	<b>0.00</b>		
029.318.05	Honorare	15'687.60	11'000.00	4'687.60		4'687.60		22.04.15	Verlängerung Leistungsvereinbarung Website
090.312.01	Wasser, Energie, Heizmaterialien	14'663.50	10'500.00	4'163.50		4'163.50		22.04.15	grösserer Heizölbedarf
<b>1</b>	<b>OEFFENTLICHE SICHERHEIT</b>	<b>20'895.05</b>	<b>18'600.00</b>	<b>2'295.05</b>	<b>0.00</b>	<b>2'295.05</b>	<b>0.00</b>		
101.318.01	Allgemeiner Verwaltungsaufwand	20'895.05	18'600.00	2'295.05		2'295.05		22.04.15	zu knapp budgetiert
<b>2</b>	<b>BILDUNG</b>	<b>157'782.85</b>	<b>109'300.00</b>	<b>48'482.85</b>	<b>8'938.25</b>	<b>39'544.60</b>	<b>0.00</b>		
200.314.01	Baulicher Unterhalt	20'585.55	11'000.00	9'585.55		9'585.55		21.01.15	Sanierung des Fussbodens KG I
200.351.01	Lastenausgleich Lehrergehälter KG	93'538.25	84'600.00	8'938.25				22.04.15	Höhere VZE ab Sommer 2014
212.310.05	Schulmaterial Werken	9'298.85	5'700.00	3'598.85		3'598.85		22.04.15	Schulmaterial Werken zu stark gekürzt
217.314.02	Liegenschaftsunterhalt Sekundarstufe	27'004.15	8'000.00	19'004.15		19'004.15		13.05.14	Einrichten Zeichnungsraum im DG / Schlüsselrohr
217.318.03	Honorare, Planungskredite	5'310.05	0.00	5'310.05		5'310.05		07.11.12	Zustandsanalyse/Machbarkeitsstudie Turnhalle
217.390.01	Verrechneter Aufwand	2'046.00	0.00	2'046.00		2'046.00		22.04.15	Aufwand Wegmeister gemäss Arbeitsrapporten
<b>3</b>	<b>KULTUR UND FREIZEIT</b>	<b>19'266.00</b>	<b>14'000.00</b>	<b>5'266.00</b>	<b>0.00</b>	<b>5'266.00</b>	<b>0.00</b>		
341.314.01	Baulicher Unterhalt	9'759.50	7'000.00	2'759.50		2'759.50		22.04.15	Reparatur verstopfte Sickerleitung
341.390.01	Verrechneter Aufwand	9'506.50	7'000.00	2'506.50		2'506.50		22.04.15	Aufwand Wegmeister gemäss Arbeitsrapporten
<b>4</b>	<b>GESUNDHEIT</b>	<b>0.00</b>	<b>0.00</b>	<b>0.00</b>	<b>0.00</b>	<b>0.00</b>	<b>0.00</b>		
<b>5</b>	<b>SOZIALE WOHLFAHRT</b>	<b>865'316.00</b>	<b>826'900.00</b>	<b>38'416.00</b>	<b>38'416.00</b>	<b>0.00</b>	<b>0.00</b>		
587.351.01	Lastenausgleich Sozialhilfe	865'316.00	826'900.00	38'416.00				22.04.15	Vorgaben des Kantons zu tief



Konto	Bezeichnung	Rechnung	Voranschlag	Überschreitung	gebunden	Kompetenz GR	Kompetenz GV	Datum	Begründung
6	VERKEHR	0.00	0.00	0.00	0.00	0.00	0.00		
7	UMWELT UND RAUMORDNUNG	306'720.02	158'100.00	148'620.02	136'735.67	11'884.35	0.00		
700.380.01	Einlage in Spezialfinanzierung RA	25'400.40	0.00	25'400.40	25'400.40			22.04.15	Einlage Ertragsüberschuss Wasserversorgung
710.318.01	Honorar für Pläne und Projekte	13'676.20	10'000.00	3'676.20		3'676.20		22.04.15	Nachführung Kanalisationskataster
710.380.02	Einlage in Spezialfinanzierung WE	231'917.70	144'000.00	87'917.70	87'917.70			22.04.15	Zusätzliche Einlage Einnahmenüberschuss IR
720.380.01	Einlage in Spezialfinanzierung	23'417.57	0.00	23'417.57	23'417.57			22.04.15	Einlage Ertragsüberschuss Abfallentsorgung
740.319.01	Übriger Sachaufwand	3'055.85	100.00	2'955.85		2'955.85		22.04.15	Bestattungskosten ausgeschl. Erbschaft
770.365.01	Beitrag ökolog. Ausgleichsmassn.	9'252.30	4'000.00	5'252.30		5'252.30		22.04.15	Zunahme der angemeldeten Ausgleichsflächen
8	VOLKSWIRTSCHAFT	155'245.70	96'500.00	58'745.70	3'720.30	55'025.40	0.00		
860.311.01	Anschaffungen von Messinstrumenten	12'224.70	10'000.00	2'224.70		2'224.70		22.04.15	Anschaffung zus. Messinstrumente für elektr. Datenn.
860.312.04	Energieankauf übrige	45'426.40	40'000.00	5'426.40		5'426.40		22.04.15	höherer Energieankauf aus PV-Anlagen in Gemeinde
860.314.04	Unterhalt Leitungsnetz NE6	40'043.90	5'000.00	35'043.90		35'043.90		13.05.14	Ersatz Trafo aufgrund Inspektionsbericht ESTI
860.315.01	Unterhalt Messapparate	11'773.85	6'000.00	5'773.85		5'773.85		22.04.15	viele Stichproben- und Eichzähler
860.318.03	Hausinstallationskontrolle	12'075.00	10'000.00	2'075.00		2'075.00		22.04.15	Nachholbedarf bei den Kontrollen
860.318.05	Dienstleistungen Betrieb EVU	13'481.55	9'000.00	4'481.55		4'481.55		22.04.15	Höhere Dienstleistungen der Youtility AG
860.392.01	Verrechnete Abschreibungen	20'220.30	16'500.00	3'720.30	3'720.30			22.04.15	Höhere harm. Abschreibungen als erwartet
9	FINANZEN UND STEUERN	752'079.65	406'400.00	345'679.65	21'802.65	323'877.00	293'923.00		
903.330.03	Steuerabschreibungen aperiodische	2'719.00	0.00	2'719.00				22.04.15	gemäss Ertragsabrechnung Steuern
942.314.01	Unterhalt Liegenschaften	23'702.05	2'000.00	21'702.05		21'702.05		22.01.14	Renovationsarbeiten 1. OG Gemeindehaus
942.319.01	Übriger Sachaufwand	2'674.95	500.00	2'174.95		2'174.95		13.08.14	Verkehrswertschätzung Gemeindehaus
942.380.01	Einlage in Spezialfinanzierung	29'489.60	25'200.00	4'289.60	4'289.60			22.04.15	Einlage aufgrund neuer Grundlagen / Reglement
942.391.01	Verrechnete Passivzinsen	11'006.55	6'100.00	4'906.55	4'906.55			22.04.15	Verzinsung aufgrund neuer Grundlagen / Reglement
990.331.01	Harmonisierte Abschreibungen	284'887.50	275'000.00	9'887.50	9'887.50			22.04.15	Höhere Investitionen als geplant
990.332.01	Übrige Abschreibungen VV	397'600.00	97'600.00	300'000.00		300'000.00		22.10.14	Zusätzliche übrige Abschreibungen

## LAUFENDE RECHNUNG

1.2014 bis 12.2014

Einwohnergemeinde Biglen

	BEZEICHNUNG	RECHNUNG 2014		VORANSCHLAG 2014		RECHNUNG 2013	
		AUFWAND	ERTRAG	AUFWAND	ERTRAG	AUFWAND	ERTRAG
	LAUFENDE RECHNUNG	8'753'650.64	9'268'843.10	9'232'280.00	9'104'480.00	8'135'284.40	8'177'993.00
0	ALLGEMEINE VERWALTUNG	821'887.95	369'397.60	855'900.00	313'480.00	933'265.96	369'523.45
01	Legislative und Exekutive	92'509.45		108'000.00		91'764.80	
011	Legislative	21'600.10		23'100.00		15'365.10	
011.300.01	Entschädigungen, Tag- und Sitzungsgelder	808.90		1'000.00		948.90	
	Finanzkommission						
011.300.02	Entschädigung Wahlausschuss	3'819.65		3'500.00		2'285.05	
011.303.01	Sozialversicherungsbeiträge	38.65		50.00		37.25	
011.305.01	Unfall- und Krankenversicherungsbeiträge	5.80		50.00		3.65	
011.310.01	Stimm- und Wahlmaterial, Inserate	4'469.35		5'400.00		2'383.30	
011.317.01	Verpflegung Wahlausschuss und GV	1'057.25		1'500.00		515.40	
011.318.01	Porti	4'985.30		5'100.00		2'927.55	
011.318.03	Honorare Rechnungsprüfungsorgan	6'415.20		6'500.00		6'264.00	
012	Exekutive	70'909.35		84'900.00		76'399.70	
012.300.01	Entschädigungen, Tag- und Sitzungsgelder	41'645.30		43'000.00		42'439.35	
012.303.01	Sozialversicherungsbeiträge	3'018.35		3'000.00		3'043.40	
012.305.01	Unfall- und Krankenversicherungsbeiträge	38.90		100.00		37.65	
012.309.01	Aus- und Weiterbildung	850.00		1'300.00		635.00	
012.317.01	Freier Gemeinderatskredit	13'639.10		25'000.00		18'325.75	
012.317.02	Spesenentschädigungen	11'717.70		12'500.00		11'918.55	
02	Allgemeine Verwaltung	689'968.65	352'831.20	704'900.00	300'350.00	811'816.56	350'048.05
029	Allgemeine Verwaltung	689'968.65	352'831.20	704'900.00	300'350.00	811'816.56	350'048.05
029.301.01	Löhne Verwaltungspersonal	461'426.70		468'000.00		523'422.40	
029.303.01	Sozialversicherungsbeiträge	37'165.50		38'300.00		42'327.45	
029.304.01	Personalversicherungsbeiträge	43'466.10		43'000.00		52'849.50	
029.305.01	Unfall- und Krankenversicherungsbeiträge	6'474.20		7'000.00		8'071.95	
029.309.01	Aus- und Weiterbildung	4'485.00		7'300.00		12'265.00	
029.310.01	Büromaterial, Drucksachen, Inserate	34'798.35		38'500.00		35'503.35	
	Zeitschriften						
029.311.01	Anschaffung von Büromöbeln und			2'000.00		3'216.20	
	Büromaschinen						
029.313.01	Verbrauchsmaterial	337.70		450.00		30.00	
029.315.01	Unterhalt Büromöbeln, Büromaschinen	914.75		600.00		746.85	
029.317.01	Spesenentschädigungen	1'206.60		1'400.00		1'470.70	
029.318.01	Porti, Telefon, Gebühren	13'833.50		16'000.00		14'244.96	
029.318.02	Versicherungsprämien	1'900.60		2'000.00		1'900.60	
029.318.04	EDV (Lizenzen, Service, Beratung)	40'438.25		40'100.00		44'958.40	

## LAUFENDE RECHNUNG

1.2014 bis 12.2014

Einwohnergemeinde Biglen

	BEZEICHNUNG	RECHNUNG 2014		VORANSCHLAG 2014		RECHNUNG 2013	
		AUFWAND	ERTRAG	AUFWAND	ERTRAG	AUFWAND	ERTRAG
029.318.05	Honore	15'687.60		11'000.00		40'058.00	
029.319.01	Übriger Sachaufwand	1'729.10		1'500.00		1'575.10	
029.351.01	Entschädigungen an Kanton (Servicegebühr Quellensteuerprovision etc.)	24'412.70		25'550.00		27'084.10	
029.365.01	Beiträge an private Institutionen, Verbandsbeiträge	1'692.00		2'200.00		2'092.00	
029.435.01	Verkaufserlöse (Reglemente, Drucksachen) sachen)		18'977.95		18'000.00		17'205.80
029.436.01	Rückerstattungen von Dritten		93'334.25		41'800.00		92'304.25
029.451.01	Provisionen des Kantons für Dienstleistungen		1'869.00		1'900.00		1'888.00
029.490.01	Verrechneter Aufwand		238'650.00		238'650.00		238'650.00
<b>09</b>	<b>Nicht aufteilbare Aufgaben</b>	<b>39'409.85</b>	<b>16'566.40</b>	<b>43'000.00</b>	<b>13'130.00</b>	<b>29'684.60</b>	<b>19'475.40</b>
<b>090</b>	<b>Verwaltungsliegenschaften</b>	<b>32'190.30</b>	<b>9'536.40</b>	<b>34'600.00</b>	<b>9'500.00</b>	<b>29'301.10</b>	<b>15'845.40</b>
090.301.01	Löhne Hauswart und Reinigungspersonal	11'903.50		14'000.00		13'945.65	
090.303.01	Sozialversicherungsbeiträge	942.20		1'200.00		1'142.45	
090.305.01	Unfall- und Krankenversicherungsbeiträge	67.05		200.00		77.45	
090.312.01	Wasser, Energie, Heizmaterialien	14'663.50		10'500.00		6'830.95	
090.313.01	Reinigungs- und Verbrauchsmaterial	283.50		1'000.00		547.95	
090.314.01	Unterhalt Liegenschaft	2'311.05		5'000.00		4'629.20	
090.315.01	Unterhalt Einrichtungen	83.15		500.00			
090.318.02	Versicherungsprämien	1'936.35		2'200.00		2'127.45	
090.436.01	Rückerstattungen		9'536.40		500.00		7'600.00
090.490.01	Verrechneter Aufwand				9'000.00		8'245.40
<b>091</b>	<b>Zehntspeicher</b>	<b>7'219.55</b>	<b>7'030.00</b>	<b>8'400.00</b>	<b>3'630.00</b>	<b>383.50</b>	<b>3'630.00</b>
091.312.01	Wasser, Energie, Heizmaterial			500.00			
091.314.01	Baulicher Unterhalt	6'837.25		7'500.00			
091.318.02	Versicherungsprämien	382.30		400.00		383.50	
091.427.01	Mietzinse Zehntspeicher		3'630.00		3'630.00		3'630.00
091.461.01	Kantonsbeiträge		3'400.00				
<b>1</b>	<b>OEFFENTLICHE SICHERHEIT</b>	<b>197'339.20</b>	<b>176'152.25</b>	<b>216'150.00</b>	<b>171'550.00</b>	<b>210'338.60</b>	<b>187'577.60</b>
<b>10</b>	<b>Rechtsaufsicht</b>	<b>45'215.40</b>	<b>59'083.30</b>	<b>48'350.00</b>	<b>51'850.00</b>	<b>59'438.60</b>	<b>72'860.35</b>
<b>100</b>	<b>Mass und Gewicht</b>	<b>24'320.35</b>	<b>1'197.30</b>	<b>29'750.00</b>	<b>750.00</b>	<b>29'378.55</b>	<b>3'783.90</b>
100.318.01	Nachführung Vermessungswerk	3'320.35		8'750.00		8'378.55	
100.351.01	Neuvermessung, Beitrag an Kanton	21'000.00		21'000.00		21'000.00	
100.434.01	Gebühreneinnahmen für Datenbezüge aus der amtlichen Vermessung		1'197.30		750.00		3'783.90

## LAUFENDE RECHNUNG

1.2014 bis 12.2014

Einwohnergemeinde Biglen

	BEZEICHNUNG	RECHNUNG 2014		VORANSCHLAG 2014		RECHNUNG 2013	
		AUFWAND	ERTRAG	AUFWAND	ERTRAG	AUFWAND	ERTRAG
101	<b>Übrige Rechtspflege</b>						
101.318.01	Allgemeiner Verwaltungsaufwand (inkl. Baugebühen)	20'895.05	57'886.00	18'600.00	51'100.00	30'060.05	69'076.45
101.431.01	Gebührenerträge Gemeindeschreiberei (inkl. Baubewilligungen)	20'895.05	57'886.00	18'600.00	51'100.00	30'060.05	69'076.45
11	<b>Polizei</b>	8'541.50		10'000.00		8'947.75	
113	<b>Gemeindepolizei</b>	8'541.50		10'000.00		8'947.75	
113.318.01	Sicherheitsdienste, Honorare	8'541.50		10'000.00		8'947.75	
14	<b>Feuerwehr</b>	107'914.20	111'288.95	113'800.00	116'700.00	106'559.75	109'907.25
140	<b>Feuerwehr</b>	107'914.20	111'288.95	113'800.00	116'700.00	106'559.75	109'907.25
140.314.01	Unterhalt Feuerwehrmagazine			500.00		95.45	
140.318.02	Versicherungsprämien	220.10		300.00		237.15	
140.330.01	Abschreibungen von Forderungen infolge Uneinbringlichkeit	2'851.15		2'500.00		990.60	
140.352.01	Beiträge an Verband Feuerwehr Regio Gumm	100'564.90		106'300.00		101'070.15	
140.390.01	Verrechneter Aufwand	4'278.05		4'200.00		4'166.40	
140.427.01	Mietzinse Feuerwehrmagazin		3'680.10		3'700.00		3'680.10
140.430.01	Feuerwehersatzabgaben		107'608.85		113'000.00		106'227.15
15	<b>Militärische Landesverteidigung</b>	2'107.80		2'750.00		2'024.80	
151	<b>Militär</b>	2'107.80		2'750.00		2'024.80	
151.314.01	Unterhalt Schiessanlage	570.00		1'200.00		487.00	
151.318.02	Versicherungsprämien	37.80		50.00		37.80	
151.365.01	Beitrag an Schützengesellschaft	1'500.00		1'500.00		1'500.00	
16	<b>Zivile Landesverteidigung</b>	33'560.30	5'780.00	41'250.00	3'000.00	33'367.70	4'810.00
160	<b>Zivilschutz</b>	33'560.30	5'780.00	36'750.00	3'000.00	33'367.70	4'810.00
160.312.01	Wasser, Energie, Heizmaterialien	777.60		800.00		736.30	
160.314.01	Liegenschaftsunterhalt	844.90		500.00			
160.318.01	Porti, Telefon, Gebühren	304.20		700.00		608.40	
160.318.02	Versicherungsprämien	648.65		750.00		703.00	
160.352.01	Beitrag an regionale Ausbildungszentren	4'794.95		7'000.00		5'205.00	
160.352.02	Beitrag Zivilschutzorganisation Worb	26'190.00		27'000.00		26'115.00	
160.427.01	Mietzinse Zivilschutzräume		500.00				500.00
160.436.01	Verschiedene Rückerstattungen		2'280.00				1'310.00
160.461.01	Kantonsbeiträge		3'000.00		3'000.00		3'000.00
161	<b>Übrige zivile Landesverteidigung</b>			4'500.00			

## LAUFENDE RECHNUNG

1.2014 bis 12.2014

Einwohnergemeinde Biglen

	BEZEICHNUNG	RECHNUNG 2014		VORANSCHLAG 2014		RECHNUNG 2013	
		AUFWAND	ERTRAG	AUFWAND	ERTRAG	AUFWAND	ERTRAG
161.365.01	Beitrag an die Einsatzkostenversicherung			4'500.00			
<b>2</b>	<b>BILDUNG</b>	<b>1'715'242.19</b>	<b>580'768.40</b>	<b>1'822'130.00</b>	<b>568'800.00</b>	<b>1'348'397.69</b>	<b>179'134.10</b>
<b>20</b>	<b>Kindergarten</b>	<b>137'433.67</b>	<b>10'940.00</b>	<b>123'400.00</b>	<b>3'200.00</b>	<b>118'406.20</b>	<b>3'200.00</b>
<b>200</b>	<b>Kindergarten</b>	<b>137'433.67</b>	<b>10'940.00</b>	<b>123'400.00</b>	<b>3'200.00</b>	<b>118'406.20</b>	<b>3'200.00</b>
200.301.01	Löhne Reinigungspersonal	9812.25		11'400.00		11'530.80	
200.303.01	Sozialversicherungsbeiträge	792.55		950.00		945.60	
200.305.01	Unfall- und Krankenversicherungsbeiträge	14.85		50.00		18.35	
200.309.01	Aus- und Weiterbildung			300.00			
200.310.01	Schul- und Büromaterial, Lehrmittel, Drucksachen	6'907.07		7'270.00		14.00	
200.310.02	Schulmaterial und Lehrmittel (ab 2014 inaktiv)					6'956.65	
200.311.01	Anschaffung von Mobilien	1'205.60		1'430.00		3'696.45	
200.312.01	Wasser, Energie, Heizmaterialien	1'346.60		1'500.00		1'299.80	
200.313.01	Reinigungs- und Verbrauchsmaterial	8.30		1'000.00		181.45	
200.314.01	Baulicher Unterhalt	20'585.55		11'000.00		262.55	
200.315.01	Unterhalt Mobilien			500.00		119.00	
200.318.01	Porti, Telefon, Gebühren	976.25		950.00		1'002.00	
200.318.02	Versicherungsprämien	996.40		1'100.00		1'072.05	
200.319.01	Übriger Sachaufwand			100.00			
200.351.01	Lastenausgleich Lehrergehälter Kindergarten	93'538.25		84'600.00		90'057.50	
200.365.01	Beiträge an Spielgruppe	1'250.00		1'250.00		1'250.00	
200.461.01	Kantonsbeiträge		7'740.00				
200.490.01	Verrechneter Aufwand		3'200.00		3'200.00		3'200.00
<b>21</b>	<b>Volksschule</b>	<b>1'576'908.52</b>	<b>569'828.40</b>	<b>1'697'830.00</b>	<b>565'600.00</b>	<b>1'229'091.49</b>	<b>175'934.10</b>
<b>210</b>	<b>Primarstufe</b>	<b>552'787.85</b>	<b>196'799.05</b>	<b>558'020.00</b>	<b>215'700.00</b>	<b>349'879.70</b>	<b>2'339.15</b>
210.309.01	Aus- und Weiterbildung	524.20		2'000.00		860.75	
210.310.01	Schul- und Büromaterial, Lehrmittel, Drucksachen, Insetate	27'421.60		29'000.00		1'236.55	
210.310.02	Schulmaterial, Lehrmittel IBER-Region (bis 2013 Schulmaterial allg.)	1'755.30				32'922.30	
210.310.03	Schulmaterial Werken	8'000.00		8'000.00		8'696.55	
210.311.01	Anschaffung von Mobilien	39.95		570.00		980.10	
210.315.01	Unterhalt Mobilien	496.70		1'900.00		1'783.40	
210.317.01	Schulreise, Lager, Ausflüge, Spesen	4'242.10		4'200.00		828.00	
210.317.02	Beiträge an Schulreisen, Lager und Lehrausflüge (ab 2014 inaktiv)					4'745.35	
210.318.01	Porti, Telefon, Gebühren	2'046.80		2'850.00		2'325.50	

## LAUFENDE RECHNUNG

1.2014 bis 12.2014

Einwohnergemeinde Biglen

	BEZEICHNUNG	RECHNUNG 2014		VORANSCHLAG 2014		RECHNUNG 2013	
		AUFWAND	ERTRAG	AUFWAND	ERTRAG	AUFWAND	ERTRAG
210.318.02	Versicherungsprämien	866.15		900.00		866.15	
210.319.01	Übriger Sachaufwand			200.00		184.90	
210.351.01	Lastenausgleich Lehrergehälter Primarstufe	506'232.00		507'300.00		293'477.70	
210.352.01	Schulgelder an andere Gemeinden	1'163.05		800.00		772.45	
210.365.01	Mitgliedschafts- und Jahresbeiträge		228.60	300.00		200.00	
210.436.01	Verschiedene Rückerstattungen		196'570.45		2'500.00		2'339.15
210.452.01	Schulgelder von anderen Gemeinden				213'200.00		
<b>212</b>	<b>Sekundarstufe 1</b>	<b>567'374.42</b>	<b>363'104.65</b>	<b>681'270.00</b>	<b>329'800.00</b>	<b>412'235.09</b>	<b>139'382.80</b>
212.309.01	Aus- und Weiterbildung	49.90		1'000.00			
212.310.01	Schul- und Büromaterial, Lehrmittel, Drucksachen, Inserate	35'564.47		35'000.00		631.70	
212.310.03	Schulmaterial und Lehrmittel (ab 2014 inaktiv)					30'151.25	
212.310.05	Schulmaterial Werken	9'298.85		5'700.00		3'827.89	
212.310.07	Bibliothek Sekundarstufe (ab 2014 inaktiv)					75.00	
212.310.08	Schulmaterial, Lehrmittel Hauswirtschaft	4'374.75		4'470.00		4'301.90	
212.311.01	Anschaffung Schulmobiliar	328.15		3'800.00		16'870.00	
212.313.01	Lebensmittel für Hauswirtschaft	18'878.10		19'600.00		18'672.55	
212.315.01	Unterhalt Schulmobiliar	2'249.70		3'150.00		3'083.25	
212.317.01	Schulreisen, Lager, Ausflüge, Spesen	12'912.05		19'000.00		228.90	
212.317.02	Schulreisen, Lager, Lehrausflüge (ab 2014 inaktiv)					14'963.00	
212.318.01	Porti, Telefon, Gebühren	2'204.55		2'850.00		2'023.50	
212.318.02	Versicherungsprämien	724.45		800.00		724.45	
212.351.01	Lastenausgleich Lehrergehälter Sekundarstufe	441'992.25		521'000.00		291'201.60	
212.352.01	Schulgelder an andere Gemeinden (Gymn. Klassen innerhalb Schulpflicht)	38'797.20		63'800.00		24'190.10	
212.365.01	Mitgliedschafts- und Jahresbeiträge		982.95	1'100.00		1'290.00	
212.436.01	Verschiedene Rückerstattungen		362'121.70		329'800.00		139'382.80
212.452.01	Schulgelder von anderen Gemeinden						
<b>214</b>	<b>Musikschulen</b>	<b>32'455.15</b>	<b>1'374.25</b>	<b>33'000.00</b>		<b>41'379.50</b>	<b>3'702.80</b>
214.365.01	Beitrag an Musikschulen	32'455.15		33'000.00		41'379.50	
214.436.01	Rückerstattungen von Musikschulen		1'374.25				3'702.80
<b>217</b>	<b>Schulliegenschaften</b>	<b>365'506.00</b>	<b>2'602.00</b>	<b>357'400.00</b>	<b>9'100.00</b>	<b>359'670.40</b>	<b>3'830.00</b>
217.301.01	Löhne Hauswarte Primarschule	99'524.35		100'000.00		99'934.30	
217.301.02	Löhne Hauswarte Sekundarschule	58'903.45		60'000.00		58'745.50	
217.301.03	Löhne Hauswarte Turnhalle	44'025.10		45'400.00		44'467.75	
217.303.01	Sozialversicherungsbeiträge	15'929.20		16'800.00		16'104.65	

## LAUFENDE RECHNUNG

1.2014 bis 12.2014

Einwohnergemeinde Biglen

BEZEICHNUNG		RECHNUNG 2014		VORANSCHLAG 2014		RECHNUNG 2013	
		AUFWAND	ERTRAG	AUFWAND	ERTRAG	AUFWAND	ERTRAG
217.304.01	Personalversicherungsbeiträge	13'885.20		14'000.00		14'832.00	
217.305.01	Unfall- und Krankenversicherungsbeiträge	2'591.60		3'300.00		2'859.10	
217.311.01	Anschaffung Mobilien Primarstufe	319.00		300.00			
217.311.02	Anschaffung Mobilien Sekundarstufe			750.00			
217.311.03	Anschaffung Mobilien Turnhalle	3'682.40		4'900.00		2'612.80	
217.312.01	Wasser, Energie, Heizmaterialien	49'837.25		55'000.00		52'390.30	
217.313.01	Reinigungs- und Verbrauchsmaterial	11'508.60		12'600.00		13'898.80	
217.314.01	Liegenschaftsunterhalt Primarstufe	6'789.40		6'000.00		10'342.45	
217.314.02	Liegenschaftsunterhalt Sekundarstufe	27'004.15		8'000.00		14'246.05	
217.314.03	Liegenschaftsunterhalt Turnhalle	2'481.20		3'000.00		3'966.35	
217.314.04	Liegenschaftsunterhalt Tagesschule GH			500.00			
217.315.01	Unterhalt Mobilien Primarstufe	202.00		750.00		362.30	
217.315.02	Unterhalt Mobilien Sekundarstufe	133.35		200.00		937.00	
217.315.03	Unterhalt Mobilien Turnhalle	1'437.95		5'000.00		2'826.70	
217.318.01	Porti, Telefon, Gebühren	100.00		300.00		100.00	
217.318.02	Versicherungsprämien	9'280.75		10'000.00		9'987.10	
217.318.03	Honorare, Planungskredite	5'310.05					
217.319.01	Übriger Sachaufwand	10'515.00		10'600.00		10'515.00	
	(Betriebskostenbeitrag Espace Arena)						
217.390.01	Verrechneter Aufwand	2'046.00				542.25	
217.427.01	Liegenschaftsertrag		1'692.00		2'500.00		2'440.00
217.436.01	Verschiedene Rückerstattungen		710.00		4'500.00		1'190.00
217.461.01	Kantonsbeiträge		200.00		200.00		200.00
217.490.01	Verrechneter Aufwand						
<b>218</b>	<b>Tagesschule</b>	<b>11'859.00</b>	<b>5'948.45</b>	<b>15'340.00</b>	<b>11'000.00</b>	<b>24'843.80</b>	<b>26'679.35</b>
218.301.01	Löhne Tagesschule	6'145.70		8'200.00		16'537.60	
218.303.01	Sozialversicherungsbeiträge	500.90		700.00		1'268.65	
218.305.01	Unfall- und Krankenversicherungsbeiträge	20.10		50.00		50.05	
218.309.01	Aus- und Weiterbildung			300.00			
218.311.01	Anschaffungen Tagesschule			500.00			
218.313.01	Verbrauchsmaterial Tagesschule	77.20		720.00		640.70	
218.315.01	Unterhalt Mobilien			50.00			
218.318.01	Verpflegung, Porti, Telefon, Gebühren	1'791.45		2'700.00		4'334.60	
218.365.01	Mitglieder- und Jahresbeiträge	120.00		120.00		120.00	
218.390.01	Verrechneter Aufwand	3'203.65		2'000.00		1'892.20	
218.436.01	Elternbeiträge, Spenden		3'797.30		5'000.00		9'121.55
218.451.01	Kostenbeitrag Kanton		2'151.15		6'000.00		17'557.80
<b>219</b>	<b>Nicht Aufteilbares Volksschule</b>	<b>46'926.10</b>		<b>52'800.00</b>		<b>41'083.00</b>	
219.300.01	Entschädigungen, Tag- und Sitzungsgelder	8'407.00		9'500.00		9'611.35	
219.301.01	Bildungskommission						
219.301.01	Löhne Schulsekretariat	22'769.85		22'600.00		25'387.75	
219.303.01	Sozialversicherungsbeiträge	1'812.20		1'900.00		2'112.00	

## LAUFENDE RECHNUNG

1.2014 bis 12.2014

Einwohnergemeinde Biglen

BEZEICHNUNG		RECHNUNG 2014		VORANSCHLAG 2014		RECHNUNG 2013	
		AUFWAND	ERTRAG	AUFWAND	ERTRAG	AUFWAND	ERTRAG
219.304.01	Personalversicherungsbeiträge			1'800.00			
219.305.01	Unfall- und Krankenversicherungsbeiträge	305.85		500.00		398.05	
219.309.01	Aus- und Weiterbildung, Geschenke	1'885.90		900.00		720.00	
219.317.01	Spesenentschädigungen Bildungskommission	578.50		1'000.00		624.30	
219.318.01	Porti, Telefon, allg. Verwaltungsaufwand	586.35				828.30	
219.318.02	Schülerunfallversicherung (Selbstbehalt)	190.45		200.00		221.25	
219.362.01	Schulsozialarbeit; Beitrag an Konolfingen	10'290.00		14'300.00		1'080.00	
219.365.01	Mitgliedschafts- und Jahresbeiträge	100.00		100.00		100.00	
<b>29</b>	<b>Übriges Bildungswesen</b>	<b>900.00</b>		<b>900.00</b>		<b>900.00</b>	
<b>292</b>	<b>Erwachsenenbildung</b>						
292.364.01	Beiträge Erwachsenenbildung	900.00		900.00		900.00	
<b>3</b>	<b>KULTUR UND FREIZEIT</b>	<b>179'868.25</b>	<b>36'931.95</b>	<b>202'400.00</b>	<b>38'150.00</b>	<b>213'209.50</b>	<b>40'617.75</b>
<b>30</b>	<b>Kulturförderung</b>	<b>46'798.35</b>	<b>5'507.00</b>	<b>46'600.00</b>	<b>5'500.00</b>	<b>52'706.75</b>	<b>5'795.00</b>
<b>300</b>	<b>Bibliothek</b>	<b>23'621.95</b>	<b>5'452.50</b>	<b>23'250.00</b>	<b>5'400.00</b>	<b>26'450.05</b>	<b>5'707.00</b>
300.301.01	Löhne Bibliothek	8'833.90		8'500.00		7'823.10	
300.303.01	Sozialversicherungsbeiträge	642.60		700.00		565.05	
300.305.01	Unfall- und Krankenversicherungsbeiträge	13.50		50.00		12.10	
300.310.01	Bücher, DVDs, CDs	12'079.25		12'000.00		12'487.75	
300.319.01	Übriger Sachaufwand	2'052.70		2'000.00		5'562.05	
300.434.01	Benützungsgebühren		5'052.50		5'000.00		3'354.00
300.469.01	Spenden, diverse Einnahmen		400.00		400.00		2'353.00
<b>302</b>	<b>Theater, Konzerte</b>	<b>2'750.00</b>		<b>2'750.00</b>		<b>2'750.00</b>	
302.365.01	Verschiedene Beiträge	2'750.00		2'750.00		2'750.00	
<b>309</b>	<b>Übrige Kulturförderung</b>	<b>20'426.40</b>	<b>54.50</b>	<b>20'600.00</b>	<b>100.00</b>	<b>23'506.70</b>	<b>88.00</b>
309.311.01	Diverse Anschaffungen	2'996.80		1'600.00			
309.318.01	Bundes-, Jungbürger- u. Entlassungsfeier	8'273.60		7'300.00		12'449.10	
309.364.01	Beitrag an Reg. Kulturkonferenz Bern	9'156.00		11'700.00		11'057.60	
309.436.01	Rückerstattungen		54.50		100.00		88.00
<b>32</b>	<b>Massenmedien</b>	<b>6'988.00</b>	<b>6'988.00</b>		<b>5'250.00</b>		<b>5'208.00</b>
<b>320</b>	<b>Massenmedien</b>	<b>6'988.00</b>	<b>6'988.00</b>		<b>5'250.00</b>		<b>5'208.00</b>
320.426.01	Gewinnausschüttung Amtsanzeiger		6'988.00		5'250.00		5'208.00
<b>34</b>	<b>Sport</b>	<b>131'985.90</b>	<b>24'130.95</b>	<b>153'800.00</b>	<b>26'000.00</b>	<b>159'500.50</b>	<b>28'649.75</b>
<b>341</b>	<b>Schwimmbad</b>	<b>127'485.90</b>	<b>24'130.95</b>	<b>149'300.00</b>	<b>26'000.00</b>	<b>155'000.50</b>	<b>28'649.75</b>



## LAUFENDE RECHNUNG

1.2014 bis 12.2014

Einwohnergemeinde Biglen

BEZEICHNUNG		RECHNUNG 2014		VORANSCHLAG 2014		RECHNUNG 2013	
		AUFWAND	ERTRAG	AUFWAND	ERTRAG	AUFWAND	ERTRAG
341.301.01	Löhne Badmeister und Aushilfen	47'054.05		59'000.00		61'055.30	
341.303.01	Sozialversicherungsbeiträge	3'836.40		4'800.00		4'990.90	
341.304.01	Personalversicherungsbeiträge	3'448.80		5'000.00		4'496.40	
341.305.01	Unfall- und Krankenversicherungsbeiträge	658.75		1'200.00		919.55	
341.309.01	Aus- und Weiterbildung			500.00			
341.310.01	Büromaterial, Drucksachen, Inserate	355.95		600.00		1'771.25	
341.311.01	Anschaffung von Mobilien	1'142.30		2'500.00		1'502.10	
341.312.01	Wasser, Energie, Heizmaterialien	12'479.05		14'000.00		13'722.05	
341.313.01	Verbrauchs- und Unterhaltungsmaterial	4'823.25		8'500.00		7'351.50	
341.314.01	Baulicher Unterhalt	9'759.50		7'000.00		8'118.70	
341.315.01	Unterhalt Mobilien, Fahrzeuge, Geräte	425.75		2'000.00		3'744.10	
341.318.01	Porti, Telefon, Gebühren	3'026.25		2'500.00		3'801.40	
341.318.02	Versicherungsprämien	996.90		1'100.00		1'049.70	
341.319.01	Übriger Sachaufwand	1'536.00		3'800.00		1'389.45	
341.390.01	Verrechneter Aufwand	9'506.50		7'000.00		9'492.30	
341.391.01	Verrechnete Passivzinsen	2'585.00		3'900.00		2'872.00	
341.392.01	Verrechnete Abschreibungen	25'851.45	11'084.00	25'900.00	18'000.00	28'723.80	19'724.00
341.434.01	Badegebühren		13'046.95		8'000.00		8'925.75
341.436.01	Verschiedene Rückerstattungen						
<b>349</b>	<b>Sportvereine</b>	<b>4'500.00</b>		<b>4'500.00</b>		<b>4'500.00</b>	
349.365.01	Beiträge Sportvereine	4'500.00		4'500.00		4'500.00	
<b>35</b>	<b>Übrige Freizeitgestaltung</b>	<b>1'084.00</b>	<b>306.00</b>	<b>2'000.00</b>	<b>1'400.00</b>	<b>1'002.25</b>	<b>965.00</b>
<b>350</b>	<b>Übrige Freizeitgestaltung</b>	<b>1'084.00</b>	<b>306.00</b>	<b>2'000.00</b>	<b>1'400.00</b>	<b>1'002.25</b>	<b>965.00</b>
350.390.01	Verrechneter Aufwand	1'084.00		2'000.00		1'002.25	
350.436.01	Benützungsgebühren Festbänke		306.00		1'400.00		965.00
<b>4</b>	<b>GESUNDHEIT</b>	<b>6'254.70</b>		<b>10'050.00</b>		<b>6'490.80</b>	
<b>46</b>	<b>Schulgesundheitsdienst</b>	<b>6'254.70</b>		<b>10'050.00</b>		<b>6'490.80</b>	
<b>460</b>	<b>Schulärztliche Pflege</b>	<b>1'148.15</b>		<b>2'900.00</b>		<b>1'291.60</b>	
460.303.01	Sozialversicherungsbeiträge	143.10		200.00		94.00	
460.318.01	Schularzthonorare, Schirmbild, Impfungen	1'005.05		2'700.00		1'197.60	
<b>461</b>	<b>Schulzahnärztliche Pflege</b>	<b>5'106.55</b>		<b>7'150.00</b>		<b>5'199.20</b>	
461.301.01	Löhne Schulzahnpflege	900.00		1'500.00		600.00	
461.303.01	Sozialversicherungsbeiträge	73.40		100.00		49.10	
461.305.01	Unfall- und Krankenversicherungsbeiträge	1.40		50.00		0.95	
461.318.01	Aufklärungs-, Untersuchungskosten, Vorbeugungsmassnahmen	4'119.95		4'800.00		4'119.95	
461.318.03	Vorbeugungsmassnahmen	11.80		700.00		429.20	

## LAUFENDE RECHNUNG

1.2014 bis 12.2014

Einwohnergemeinde Biglen

BEZEICHNUNG	RECHNUNG 2014		VORANSCHLAG 2014		RECHNUNG 2013	
	AUFWAND	ERTRAG	AUFWAND	ERTRAG	AUFWAND	ERTRAG
<b>5</b>	<b>SOZIALE WOHLFAHRT</b>					
	1'298'242.00	4'752.00	1'308'900.00	4'700.00	1'376'822.70	6'572.85
<b>50</b>	<b>Altersversicherung</b>					
	50'038.20	4'752.00	50'350.00	4'500.00	50'058.40	4'614.00
<b>500</b>	<b>AHV-Zweigstelle</b>					
500.310.01	Büromaterial, Drucksachen, Inserate		50'350.00	4'500.00	50'058.40	4'614.00
500.317.01	Spesenentschädigungen	38.20	100.00		58.40	
500.390.01	Verrechnungsaufwand Verwaltung	50'000.00	250.00		50'000.00	
500.451.01	Rückerstattung des Kantons an die Verwaltungskosten	4'752.00	50'000.00	4'500.00		4'614.00
<b>53</b>	<b>Sonstige Sozialversicherungen</b>					
	356'707.00		375'200.00		382'860.00	
<b>530</b>	<b>Gemeindeanteil an der EL, Sonstiges</b>					
530.361.01	Lastenausgleich EL	349'431.00	368'200.00		379'404.00	
	349'431.00		368'200.00		379'404.00	
<b>533</b>	<b>Familienzulagen</b>					
533.351.01	Lastenausgleich Familienzulagen Nicht-erwerbstätige	7'276.00	7'000.00		3'456.00	
	7'276.00		7'000.00		3'456.00	
<b>54</b>	<b>Jugendschutz</b>					
	8'878.40		14'900.00	200.00	15'401.35	1'958.85
<b>540</b>	<b>Jugendschutz</b>					
540.301.01	Löhne Projekt DSWD	8'878.40	14'900.00	200.00	15'401.35	1'958.85
540.303.01	Sozialversicherungsbeiträge				4'756.00	
540.305.01	Unfall- und Krankenversicherungsbeiträge				388.70	
540.318.01	Projekte Jugendarbeit				7.30	
540.319.01	Übriger Sachaufwand	8'878.40	14'400.00		9'867.75	
540.436.01	Rückerstattungen		500.00		381.60	
				200.00		1'958.85
<b>58</b>	<b>Sozialhilfe</b>					
	882'618.40		868'450.00		928'502.95	
<b>582</b>	<b>Wohlfahrts- und Sozialhilfeeinrichtungen</b>					
582.300.01	Tag- und Sitzungsgelder Seniorenrat	2'670.40	4'050.00		2'308.75	
582.318.01	Projekte Seniorenrat	440.00	900.00		350.00	
582.365.01	Beiträge an private Institutionen	604.40	1'500.00		336.25	
		1'626.00	1'650.00		1'622.50	
<b>587</b>	<b>Lastenausgleich</b>					
587.351.01	Lastenausgleich Sozialhilfe	865'316.00	826'900.00		893'455.20	
		865'316.00	826'900.00		893'455.20	
<b>589</b>	<b>Sozialbehörden, Sekretariat</b>					
589.362.01	Reg. Sozialdienst, nicht lastenausgl.ber Kosten	14'632.00	37'500.00		32'739.00	
		14'632.00	37'500.00		32'739.00	

## LAUFENDE RECHNUNG

1.2014 bis 12.2014

Einwohnergemeinde Biglen

BEZEICHNUNG	RECHNUNG 2014		VORANSCHLAG 2014		RECHNUNG 2013	
	AUFWAND	ERTRAG	AUFWAND	ERTRAG	AUFWAND	ERTRAG
<b>6 VERKEHR</b>	<b>367'562.10</b>	<b>75'770.25</b>	<b>424'000.00</b>	<b>78'050.00</b>	<b>389'370.85</b>	<b>81'897.05</b>
<b>62 Gemeindestrassen</b>	<b>178'839.90</b>	<b>50'039.25</b>	<b>204'900.00</b>	<b>51'750.00</b>	<b>196'889.95</b>	<b>44'777.05</b>
<b>620 Gemeindestrassennetz</b>	<b>173'299.90</b>	<b>44'649.25</b>	<b>198'400.00</b>	<b>47'000.00</b>	<b>191'223.15</b>	<b>39'507.05</b>
620.301.01 Löhne Wegmeister inkl. Hilfskräfte	74'813.25		81'000.00		75'970.35	
620.303.01 Sozialversicherungsbeiträge	5'996.00		6'500.00		6'029.55	
620.304.01 Personalversicherungsbeiträge	4'519.15		5'700.00		5'597.15	
620.305.01 Unfall- und Krankenversicherungsbeiträge	955.70		1'200.00		1'024.70	
620.309.01 Aus- und Weiterbildung			500.00		520.00	
620.311.01 Anschaffung von Maschinen und Werkzeugen					1'818.50	
620.312.01 Wasser, Energie, Gebühren	12'457.00		12'000.00		11'906.30	
620.312.02 Energie Strassenbeleuchtung	13'000.00		14'000.00		13'000.00	
620.313.01 Bau- und Verbrauchsmaterial, Signalisationen	2'762.20		6'000.00		2'538.05	
620.313.02 Treibstoffe	3'454.05		5'500.00		4'090.45	
620.314.01 Unterhalt der Strassen und Plätzen	20'199.70		20'000.00		24'818.85	
620.314.02 Schneeräumung	5'467.55		15'000.00		11'653.55	
620.314.03 Ausbau und Unterhalt Strassenbeleuchtung	10'597.10		11'000.00		11'727.95	
620.314.04 Baulicher Unterhalt Werkhof			1'000.00			
620.315.01 Unterhalt Fahrzeuge und Maschinen	7'320.40		5'500.00		8'280.45	
620.316.01 Mietzins	3'673.40		4'100.00		3'673.40	
620.317.01 Spesenentschädigungen			100.00			
620.318.01 Allgemeine Verwaltungskosten	2'389.60		3'300.00		2'600.80	
620.318.02 Versicherungsprämien	4'185.00		4'500.00		4'214.30	
620.318.03 Honorare, Projekte					900.00	
620.319.01 Übriger Sachaufwand	1'509.80		1'500.00		858.80	
620.427.01 Mietzinse		480.00		500.00		480.00
620.436.01 Rückerstattungen, diverse Einnahmen		1'873.50		6'000.00		3'874.10
620.461.01 Kantonsbeiträge		10'753.00		12'000.00		11'782.00
620.490.01 Verrechneter Aufwand Kehrichtabfuhr		5'399.00		7'500.00		3'749.80
620.490.02 Verrechneter Aufwand Hundetoiletten		7'726.50		9'000.00		6'914.35
620.490.03 Verrechneter Aufwand Friedhofwesen		2'249.75		2'000.00		626.40
620.490.04 Verrechneter Aufwand (übrige Bereiche)		16'167.50		10'000.00		12'080.40
<b>621 Parkplätze</b>	<b>5'540.00</b>	<b>5'390.00</b>	<b>6'500.00</b>	<b>4'750.00</b>	<b>5'666.80</b>	<b>5'270.00</b>
621.314.01 Baulicher Unterhalt Parkplätze			1'500.00		226.80	
621.316.01 Nutzungsentgelt Parkplätze	5'540.00		5'000.00		5'440.00	
621.434.01 Parkplatzbenutzungsgebühren		5'390.00		4'750.00		5'270.00
<b>69 Übriger Verkehr</b>	<b>188'722.20</b>	<b>25'731.00</b>	<b>219'100.00</b>	<b>26'300.00</b>	<b>192'480.90</b>	<b>37'120.00</b>
<b>690 Übriger Verkehr</b>	<b>188'722.20</b>	<b>25'731.00</b>	<b>219'100.00</b>	<b>26'300.00</b>	<b>192'480.90</b>	<b>37'120.00</b>

BEZEICHNUNG		RECHNUNG 2014		VORANSCHLAG 2014		RECHNUNG 2013	
		AUFWAND	ERTRAG	AUFWAND	ERTRAG	AUFWAND	ERTRAG
690.318.01	Generalabonnemente	25'800.00		25'800.00		36'900.00	
690.351.01	Lastenausgleich öffentlicher Verkehr	162'922.20		193'300.00		155'580.90	
690.436.01	Rückerstattungen von Dritten für Benützung Generalabonnemente		25'731.00		26'300.00		37'120.00
7	UMWELT UND RAUMORDNUNG	1'378'377.50	1'312'774.85	1'765'800.00	1'681'750.00	1'206'092.95	1'107'528.15
70	Wasserversorgung	583'627.10	583'627.10	923'925.00	923'925.00	246'263.45	246'263.45
700	Wasserversorgung	583'627.10	583'627.10	923'925.00	923'925.00	246'263.45	246'263.45
700.301.01	Löhne	17'691.05		19'000.00		16'075.70	
700.303.01	Sozialversicherungsbeiträge	1'408.20		1'500.00		1'281.25	
700.304.01	Personalversicherungsbeiträge	2.05				4.30	
700.305.01	Unfall- und Krankenversicherungsbeiträge	112.00		200.00		112.70	
700.310.01	Büromaterial, Drucksachen			150.00			
700.311.01	Anschaffung von Wasserzählern und Hydranten	247.80		2'000.00			
700.312.01	Wasserbezug	5'194.40		7'000.00		4'907.20	
700.312.02	Energie	8'399.80		8'000.00		6'716.25	
700.313.01	Bau- und Unterhaltsmaterial	319.45		1'000.00		53.25	
700.314.01	Unterhalt Leitungsnetz/Hydranten	42'368.35		55'000.00		23'883.00	
700.314.03	Unterhalt Reservoir			2'500.00		1'929.50	
700.318.01	Porti, Telefone	607.20		1'200.00		597.20	
700.318.02	Versicherungsprämien	1'418.10		1'500.00		1'488.60	
700.318.03	Honorare, Projekte	1'065.70		1'000.00		187.50	
700.319.01	Übriger Sachaufwand	6'744.50		7'000.00		5'427.65	
700.331.01	Abschreibungen Wiederbeschaffungswert	116'755.00		118'500.00		35'155.35	
700.332.01	Abschreibungen Auflösung SF Werterhalt	206'995.35		548'500.00			
700.380.01	Einlage Spezialfinanzierung Rechnungs- ausgleich (SF RA)	25'400.40				608.00	
700.380.02	Einlage Spezialfinanzierung Werterhalt (SF WE)	116'755.00		118'500.00		117'120.00	
700.390.01	Verrechneter Aufwand	32'142.75		31'375.00		30'716.00	
700.435.01	Erlös aus Wasserverkauf		252'307.45		254'600.00		209'937.10
700.436.01	Rückerstattungen, diverse Einnahmen		233.30				
700.461.01	Kantonsbeiträge		6'000.00		1'125.00		
700.480.01	Entnahme Spezialfinanzierung Rechnungs- ausgleich (SF RA)						35'155.35
700.480.02	Entnahme Spezialfinanzierung Werterhalt (SF WE)		323'750.35		667'000.00		1'171.00
700.495.01	Verrechnete Aktivzinsen		1'336.00		1'200.00		
71	Abwasserentsorgung	482'511.95	482'511.95	511'025.00	511'025.00	496'024.45	496'024.45



## LAUFENDE RECHNUNG

1.2014 bis 12.2014

Einwohnergemeinde Biglen

	BEZEICHNUNG	RECHNUNG 2014		VORANSCHLAG 2014		RECHNUNG 2013	
		AUFWAND	ERTRAG	AUFWAND	ERTRAG	AUFWAND	ERTRAG
74	<b>Friedhof und Bestattung</b>	82'239.05	37'587.10	84'150.00	38'900.00	99'219.45	47'193.80
740	<b>Friedhof und Bestattung</b>	82'239.05	37'587.10	84'150.00	38'900.00	99'219.45	47'193.80
740.311.01	Anschaffungen Mobilien, Maschinen, Werkzeuge, Grabnummern, Grabkreuze	1'492.80		1'400.00		2'787.05	
740.312.01	Strom, Wasser, Abwasser	4'153.85		4'500.00		4'571.95	
740.313.01	Reinigungs- und Verbrauchsmaterial	53.25		200.00			
740.314.01	Unterhalt der Aufbahnhalle	385.95		1'300.00		637.90	
740.314.02	Unterhalt des Friedhofgebäudes			500.00			
740.314.03	Unterhalt der Friedhofanlage	50'756.45		52'500.00		66'177.80	
740.318.01	Abfallentsorgung	1'060.45		2'200.00		2'652.55	
740.318.02	Versicherungsprämien	492.30		550.00		519.55	
740.319.01	Übriger Sachaufwand	3'055.85		100.00		1'903.70	
740.390.01	Verrechneter Aufwand	13'549.75		13'300.00		11'926.40	
740.391.01	Verrechnete Passivzinsen	658.00		1'000.00		731.00	
740.392.01	Verrechnete Abschreibungen	6'580.40		6'600.00		7'311.55	
740.434.01	Bestattungs- und Grabgebühren		12'401.30		14'500.00		17'478.70
740.436.01	Verschiedene Rückerstattungen		1'287.90				1'634.40
740.452.01	Beitrag Gemeinde Arni		23'897.90		24'400.00		28'080.70
75	<b>Gewässerverbauungen</b>	5'472.00		5'000.00		9'849.15	13'805.25
750	<b>Gewässerverbauungen</b>	5'472.00		5'000.00		9'849.15	13'805.25
750.314.01	Bachunterhalt	645.75		2'000.00		4'590.35	
750.318.01	Honorare Planung, übr. Verw.aufwand					502.20	
750.390.01	Verrechneter Aufwand	4'826.25		3'000.00		4'756.60	
750.461.01	Kantonsbeiträge						13'805.25
77	<b>Naturschutz</b>	9'252.30		4'300.00		7'277.25	
770	<b>Naturschutz</b>	9'252.30		4'300.00		7'277.25	
770.318.01	Honorare Landschaftsrichtplan			300.00			
770.365.01	Beitrag Ökologische Ausgleichsmassnahmen	9'252.30		4'000.00		7'277.25	
78	<b>Übriger Umweltschutz</b>	8'490.05		11'000.00		7'508.10	
780	<b>Öffentliche Toiletten</b>	8'490.05		11'000.00		7'508.10	
780.311.01	Robidog-Behälter					377.95	
780.314.01	Unterhalt Robidog-Anlagen	763.55		2'000.00		215.80	
780.390.01	Verrechnungsaufwand	7'726.50		9'000.00		6'914.35	
79	<b>Raumordnung</b>	13'753.85	16'017.50	48'900.00	30'400.00	154'797.90	119'088.00

## LAUFENDE RECHNUNG

1.2014 bis 12.2014

Einwohnergemeinde Biglen

		RECHNUNG 2014		VORANSCHLAG 2014		RECHNUNG 2013	
BEZEICHNUNG		AUFWAND	ERTRAG	AUFWAND	ERTRAG	AUFWAND	ERTRAG
790	Raumplanung	13'553.85	16'017.50	46'900.00	30'400.00	153'297.90	119'088.00
790.318.01	Honorare Ortsplanung	218.00		1'500.00		218.00	
790.365.01	Beitrag an Regionalplanungsverband	13'027.85		15'000.00		13'191.90	
790.365.02	Beitrag an Kant. Planungsgruppe					800.00	
790.365.03	Diverse Beiträge					20'000.00	
790.380.01	Einlagen in Spezialfinanzierung	308.00		30'400.00		119'088.00	
790.439.01	Übrige Entgelte (Planungsmehrwerte)		15'709.50		30'000.00		119'019.00
790.480.01	Entnahme aus Spezialfinanzierung		308.00		400.00		69.00
790.495.01	Verrechnete Aktivzinsen						
791	Entwicklungskonzepte	200.00		2'000.00		1'500.00	
791.318.03	Honorare Standortmarketing, Entwicklungssprojekte	200.00		2'000.00		1'500.00	
8	VOLKSWIRTSCHAFT	1'618'738.70	1'797'329.40	1'778'750.00	1'963'550.00	1'637'655.70	1'823'133.70
80	Landwirtschaft	1'142.65	870.50	1'800.00	1'300.00	1'229.35	958.00
800	Landwirtschaft	1'142.65	870.50	1'800.00	1'300.00	1'229.35	958.00
800.300.01	Entschädigungen, Tag- und Sitzungsgelder			100.00			
800.301.01	Löhne	1'072.35		1'500.00		1'151.30	
800.303.01	Sozialversicherungsbeiträge	54.00		50.00		59.50	
800.305.01	Unfall- und Krankenversicherungsbeiträge	1.60		50.00		1.75	
800.319.01	Übriger Sachaufwand	14.70		100.00		16.80	
800.451.01	Beiträge/Rückerstattungen Kanton		870.50		1'300.00		958.00
81	Forstwirtschaft		2'597.90		2'600.00		2'597.90
810	Forstverwaltung		2'597.90		2'600.00		2'597.90
810.427.01	Pachtzins Wald		2'597.90		2'600.00		2'597.90
85	Banken		15'495.00		15'300.00		15'552.00
850	Banken		15'495.00		15'300.00		15'552.00
850.429.01	Gemeindebeitrag Genossenschaft EvK		15'495.00		15'300.00		15'552.00
86	Energie	1'617'596.05	1'778'366.00	1'776'950.00	1'944'350.00	1'636'426.35	1'804'025.80
860	Elektrizität	1'617'596.05	1'617'596.05	1'774'350.00	1'774'350.00	1'636'426.35	1'636'426.35
860.301.01	Löhne	33'919.65		40'000.00		36'865.85	
860.303.01	Sozialversicherungsbeiträge	2'580.95		3'200.00		3'013.25	
860.304.01	Personalversicherungsbeiträge	2'519.95		3'300.00		3'315.20	
860.305.01	Unfall- und Krankenversicherungsbeiträge	569.90		1'000.00		757.95	
860.309.01	Aus- und Weiterbildung	3'150.00		2'000.00		400.00	

## LAUFENDE RECHNUNG

1.2014 bis 12.2014

Einwohnergemeinde Biglen

BEZEICHNUNG		RECHNUNG 2014		VORANSCHLAG 2014		RECHNUNG 2013	
		AUFWAND	ERTRAG	AUFWAND	ERTRAG	AUFWAND	ERTRAG
860.310.01	Büro- und Verbrauchsmaterial			500.00			
860.310.02	Drucksachen, Inserate	2'676.35		1'000.00		379.70	
860.311.01	Anschaffungen von Messinstrumenten	12'224.70		10'000.00		16'080.00	
860.311.02	Anschaffung Mobiliar, EDV	50.95		2'000.00			
860.312.01	Netznutzungsentgelt Vorlieferant	251'645.40		272'000.00		244'886.45	
860.312.02	Energieankauf Vorlieferant	607'401.30		675'000.00		715'440.95	
860.312.03	Energieankauf Ökostrom Vorlieferant			8'000.00		1'750.80	
860.312.04	Energieankauf Übrige	45'426.40		40'000.00		22'521.95	
860.312.05	Abgaben SDL	53'936.10		58'000.00		27'026.40	
860.312.06	Abgaben KEV	42'137.50		45'000.00		30'513.75	
860.312.07	Bundesabgabe zum Schutz der Gewässer und Fische	8'427.40		9'000.00		8'718.20	
860.313.01	Verbrauchsmaterial Betrieb EVU	975.35		2'000.00		33.75	
860.314.01	Erweiterung Leitungsnetz	6'843.00		30'000.00		24'565.85	
860.314.02	Unterhalt Leitungsnetz NE7 (lokales Verteilnetz)	3'313.10		50'000.00		18'542.70	
860.314.03	Unterhalt Leitungsnetz NE5 (16-kV - reg. Verteilnetz)			5'000.00			
860.314.04	Unterhalt Leitungsnetz NE6 (Trafo-stationen)	40'043.90		5'000.00			
860.315.01	Unterhalt Messapparate (inkl. Montage / Demontage)	11'773.85		6'000.00		4'088.00	
860.315.02	Unterhalt Mobiliar und EDV			1'000.00			
860.317.01	Spesenentschädigung	984.05		2'000.00		219.60	
860.318.01	Porti, PC-Gebühren, Telefon	1'743.30		2'000.00		1'722.05	
860.318.02	Versicherungsprämien	6'197.75		6'300.00		6'296.45	
860.318.03	Hausinstallationskontrolle	12'075.00		10'000.00		7'175.00	
860.318.04	Dienstleistungen Verwaltung (EDV)	7'164.20		12'000.00		18'781.20	
860.318.05	Dienstleistungen Betrieb EVU (Honorare)	13'481.55		9'000.00		11'680.70	
860.318.06	Royalties 1to1 energy	12'958.90		14'000.00		13'594.40	
860.319.01	Übriger Sachaufwand	4'298.25		5'000.00		5'476.20	
860.330.01	Abschreibungen von Stromguthaben	2'067.40		2'000.00		284.40	
860.365.01	Mitgliedschafts- und Jahresbeiträge	928.00		950.00		935.45	
860.365.02	Förderbeiträge Photovoltaik-Anlagen	50'589.45		57'000.00		29'499.20	
860.390.01	Verrechneter Aufwand	100'389.50		101'000.00		100'228.50	
860.390.02	Konzessionsabgaben Gemeinde	160'769.95		170'000.00		117'599.45	
860.390.03	Übrige Abgaben Gemeinde					50'000.00	
860.392.01	Verrechnete Abschreibungen	20'220.30		16'500.00		16'282.65	
860.392.02	Verrechnete übrige Abschreibungen	94'112.70		97'600.00		97'750.35	
860.435.01	Netznutzungsentgelt NE5 (16-kV - reg. Verteilnetz)		74'751.83		90'000.00		68'266.82
860.435.02	Netznutzungsentgelt NE7 (lokales Verteilnetz)		521'298.90		530'000.00		542'894.50
860.435.03	Energieverkauf Grundversorgung		693'032.36		801'000.00		712'039.30



## LAUFENDE RECHNUNG

1.2014 bis 12.2014

Einwohnergemeinde Biglen

	BEZEICHNUNG	RECHNUNG 2014		VORANSCHLAG 2014		RECHNUNG 2013	
		AUFWAND	ERTRAG	AUFWAND	ERTRAG	AUFWAND	ERTRAG
860.435.05	Energieverkauf Ökostrom		2'105.65		1'000.00		2'237.95
860.435.06	Einnahmen Konzessionsabgaben Gemeinde		160'769.95		170'000.00		117'599.45
860.435.08	Einnahmen SDL		53'101.15		58'000.00		27'383.30
860.435.09	Einnahmen KEV		41'509.75		45'000.00		29'900.40
860.435.10	Einnahmen zum Schutz der Gewässer und Fische		8'306.35		9'000.00		8'536.60
860.436.01	Markenbeitrag 1to1 energy		5'903.35				8'806.75
860.436.04	Rückerstattung Versicherungsleistung Personal EVU		2'354.50				
860.436.05	Übrige Rückerstattungen betrieblich		12'310.75		4'000.00		9'032.95
860.436.06	Übrige Rückerstattungen betriebsfremd		50.00				100.00
860.480.01	Entnahmen aus Spezialfinanzierungen		38'230.51		61'850.00		105'735.33
860.495.01	Verrechnete Aktivzinsen		3'871.00		4'500.00		3'893.00
<b>869</b>	<b>Übrige Energie</b>		<b>160'769.95</b>	<b>2'600.00</b>	<b>170'000.00</b>		<b>167'599.45</b>
869.365.01	Energieberatungsstelle			2'600.00			
869.490.01	Konzessionsabgabe Elektrizität		160'769.95		170'000.00		117'599.45
869.490.02	übrige Abgaben Gemeinde						50'000.00
<b>9</b>	<b>FINANZEN UND STEUERN</b>	<b>1'170'138.05</b>	<b>4'914'966.40</b>	<b>848'200.00</b>	<b>4'284'450.00</b>	<b>813'639.65</b>	<b>4'382'008.35</b>
<b>90</b>	<b>Steuern</b>	<b>17'847.55</b>	<b>3'362'147.50</b>	<b>25'000.00</b>	<b>3'370'200.00</b>	<b>11'657.80</b>	<b>3'439'406.35</b>
<b>900</b>	<b>Obligatorische periodische Steuern</b>		<b>2'856'981.10</b>		<b>2'910'700.00</b>		<b>2'960'189.80</b>
900.400.01	Einkommenssteuern nat. Personen		2'585'118.60		2'670'000.00		2'687'181.90
900.400.02	Vermögenssteuern nat. Personen		193'915.85		176'000.00		182'052.35
900.400.03	Quellensteuern		44'298.15		31'200.00		46'989.60
900.400.04	Quellensteuern aus BGSA		778.70		500.00		787.15
900.400.09	Gemeindesteuerteilungen zu Gunsten der Gemeinde natürliche Personen		80'424.75		90'000.00		75'420.05
900.400.10	Gemeindesteuerteilungen zu Lasten der Gemeinde natürliche Personen		-104'097.60		-110'000.00		-96'798.60
900.400.14	Pauschale Steueranrechnung nat. Personen		-356.75		500.00		
900.401.01	Gewinnsteuern juristischer Personen		75'739.75		56'000.00		47'183.70
900.401.02	Kapitalsteuern jur. Personen		4'650.25		6'500.00		5'435.50
900.401.04	Gemeindesteuerteilungen zu Gunsten der Gemeinde juristische Personen		18'843.50		20'000.00		19'158.45
900.401.05	Gemeindesteuerteilungen zu Lasten der Gemeinde juristische Personen		-30'234.10		-30'000.00		-76'720.30
900.401.06	Rückstellungen für Gemeindesteuerteilungen juristische Personen		-12'100.00				69'500.00
<b>901</b>	<b>Obligatorische aperiodische Steuern</b>		<b>158'093.80</b>		<b>132'500.00</b>		<b>145'612.55</b>
901.400.03	Lotteriegewinnsteuern				500.00		

## LAUFENDE RECHNUNG

Einwohnergemeinde Biglen

1.2014 bis 12.2014

BEZEICHNUNG	RECHNUNG 2014		VORANSCHLAG 2014		RECHNUNG 2013	
	AUFWAND	ERTRAG	AUFWAND	ERTRAG	AUFWAND	ERTRAG
901.400.11 Nach- und Strafsteuern		13'212.60		2'000.00		
901.403.01 Grundstückgewinnsteuern		109'027.15		80'000.00		71'186.70
901.403.02 Sondervoranlage		35'854.05		50'000.00		74'425.85
<b>902</b>		<b>329'960.00</b>		<b>315'000.00</b>		<b>317'439.00</b>
902.402.01 Liegenschaftssteuern		329'960.00		315'000.00		317'439.00
<b>903</b>		<b>8'852.60</b>		<b>3'000.00</b>		<b>7'905.00</b>
903.330.01 Steuerabschreibungen infolge Uneinbringlichkeit periodische Steuern	17'847.55		25'000.00		11'657.80	
	19'228.55		24'000.00		12'890.75	
903.330.02 Wertberichtigungen für gefährdete Steuerguthaben	-4'100.00		1'000.00		-1'600.00	
903.330.03 Steuerabschreibungen infolge Uneinbringlichkeit aperiodische Steuern	2'719.00				367.05	
903.400.01 Eingang abgeschriebener Steuern periodisch		8'852.60		3'000.00		7'905.00
<b>904</b>		<b>8'260.00</b>		<b>9'000.00</b>		<b>8'260.00</b>
904.406.02 Fakultative Steuern und Abgaben Hundetaxen		8'260.00		9'000.00		8'260.00
<b>92</b>		<b>604'415.80</b>		<b>673'900.00</b>		<b>667'620.40</b>
<b>Finanzausgleich</b>	362'239.00		361'300.00		301'642.00	
<b>920</b>		<b>604'415.80</b>		<b>673'900.00</b>		<b>667'620.40</b>
920.361.04 Lastenausgleich Neue Aufgabenteilung	362'239.00		361'300.00		301'642.00	
920.444.01 Zuschuss Disparitätenabbau		431'691.00		458'000.00		454'963.00
920.444.02 Zuschuss Mindestausstattung		151'143.00		197'500.00		194'229.00
920.444.07 Zuschuss soziodemografische Lasten		17'389.00		14'200.00		14'262.00
920.490.01 Verrechneter Aufwand		4'192.80		4'200.00		4'166.40
<b>93</b>		<b>31'158.50</b>		<b>3'000.00</b>		<b>9'532.50</b>
<b>Anteile an kantonalen Steuern u. Abgaben</b>						
<b>930</b>		<b>31'158.50</b>		<b>3'000.00</b>		<b>9'532.50</b>
930.441.01 Erbschafts- und Schenkungssteuern		31'158.50		3'000.00		9'532.50
<b>94</b>		<b>770'479.75</b>		<b>90'750.00</b>		<b>115'380.75</b>
<b>Vermögens- und Schuldenverwaltung</b>	106'941.05		88'300.00		94'520.90	
<b>940</b>		<b>35'844.60</b>		<b>32'150.00</b>		<b>28'526.15</b>
<b>Zinsen</b>	32'286.60		41'800.00		38'065.85	
940.321.01 Zinsen auf kurzfristigen Schulden			1'000.00			
940.321.02 Vergütungszinsen auf Steuern	8'632.50		12'000.00		8'454.00	
940.322.01 Zinsen auf mittel- und langfristigen Schulden	13'500.00		18'500.00		20'158.35	
940.323.01 Zinsen an Sonderrechnungen	959.10		1'500.00		994.50	
940.395.01 Verrechnete Aktivzinsen	9'195.00		8'800.00		8'459.00	
940.421.01 Zinsen auf übrigen Kontokorrentguthaben		1'512.55		2'000.00		1'192.15

## LAUFENDE RECHNUNG

1.2014 bis 12.2014

Einwohnergemeinde Biglen

	BEZEICHNUNG	RECHNUNG 2014		VORANSCHLAG 2014		RECHNUNG 2013	
		AUFWAND	ERTRAG	AUFWAND	ERTRAG	AUFWAND	ERTRAG
940.421.02	Verzugszinsen auf Steuern		15'721.45		15'000.00		13'902.65
940.422.01	Zinsen auf Anlagen des Finanzvermögens		4'228.55		4'000.00		5'069.60
940.425.01	Zinsen auf Darlehen des Verwaltungs- vermögens		132.50		150.00		308.75
940.491.01	Verrechnete Passivzinsen		14'249.55		11'000.00		8'053.00
<b>942</b>	<b>Liegenschaften des Finanzvermögens</b>	<b>74'654.45</b>	<b>734'635.15</b>	<b>46'500.00</b>	<b>58'600.00</b>	<b>56'455.05</b>	<b>86'854.60</b>
942.312.01	Wasser, Energie, Heizmaterial			4'000.00		3'903.55	
942.314.01	Unterhalt Liegenschaften	23'702.05		2'000.00		1'377.05	
942.315.01	übriger Unterhalt	384.60		500.00		2'232.55	
942.318.02	Versicherungsprämien	1'063.95		1'200.00		1'863.20	
942.319.01	Übriger Sachaufwand	2'674.95		500.00		10'344.00	
942.380.01	Einlage in Spezialfinanzierung	29'489.60		25'200.00		25'214.00	
942.390.01	Verrechneter Aufwand	6'332.75		7'000.00		7'070.70	
942.391.01	Verrechnete Passivzinsen	11'006.55		6'100.00		4'450.00	
942.423.01	Miet- und Pachtzinsen		47'644.00		49'100.00		73'839.00
942.424.01	Buchgewinne Liegenschaften FV		655'700.00				
942.436.01	Rückerstattungen, Nebenkosten		7'988.45		7'500.00		11'638.55
942.480.01	Entnahme aus Spezialfinanzierung		23'302.70		2'000.00		1'377.05
<b>99</b>	<b>Nicht aufgeteilte Posten</b>	<b>683'110.45</b>	<b>146'764.85</b>	<b>373'600.00</b>	<b>146'600.00</b>	<b>405'818.95</b>	<b>150'068.35</b>
<b>990</b>	<b>Abschreibungen</b>	<b>683'110.45</b>	<b>146'764.85</b>	<b>373'600.00</b>	<b>146'600.00</b>	<b>405'818.95</b>	<b>150'068.35</b>
990.330.01	Abschreibungen Finanzvermögen			1'000.00		456.95	
990.331.01	Harmonisierte Abschreibungen	622.95					
990.332.01	Übrige Abschreibungen	284'887.50		275'000.00		307'611.65	
	Verwaltungsvermögen	397'600.00		97'600.00		97'750.35	
990.492.01	Verrechnete Abschreibungen		52'652.15		49'000.00		52'318.00
990.492.02	Verrechnete übrige Abschreibungen		94'112.70		97'600.00		97'750.35

Gemeindeverwaltung Biglen		INVESTITIONSRECHNUNG						Einwohnergemeinde Biglen	
Einwohnergemeinde Biglen		1.2014 bis 12.2014							
FUNKTIONALE GLIEDERUNG	BEZEICHNUNG	AUSGABEN	RECHNUNG 2014 EINNAHMEN	AUSGABEN	VORANSCHLAG 2014 EINNAHMEN	AUSGABEN	RECHNUNG 2013 EINNAHMEN		
1	INVESTITIONSRECHNUNG	864'082.70	864'082.70	1'294'000.00	1'294'000.00	913'828.05	913'828.05		
15	ÖFFENTLICHE SICHERHEIT								
151	Militär								
151.625.01	Rückzahlung Darlehen priv. Institutionen								
2	BILDUNG					88'472.15			
21	Volksschule					88'472.15			
217	Schulliegenschaften					88'472.15			
217.503.06	Altes Sekundarschulhaus; Sanierung des Dachstockes					88'472.15			
3	KULTUR UND FREIZEIT		1'500.00		2'000.00		5'500.00		
34	Sport		1'500.00		2'000.00		5'500.00		
349	Sportanlagen		1'500.00		2'000.00		5'500.00		
349.625.01	Rückzahlung Darlehen priv. Institutionen		1'500.00		2'000.00		5'500.00		
6	VERKEHR	24'710.50		100'000.00		10'158.15			
62	Gemeindestrassen	24'710.50		100'000.00		10'158.15			
620	Gemeindestrassennetz	24'710.50		100'000.00		10'158.15			
620.501.11	Verkehrsberuhigungsmassnahmen - Tempo 30	15'304.55		50'000.00		10'005.00			
620.501.12	Erschliessung UeO Arnistrasse (Strassenbeleuchtung)	9'405.95				153.15			
620.501.19	Bahnübergang - Ersatz Schrankenanlage (Kostenbeteiligung)			50'000.00					
7	UMWELT UND RAUMORDNUNG	537'641.35	213'894.00	852'000.00	95'000.00	276'401.35	241'247.00		
70	Wasserversorgung	430'992.35	107'244.00	717'000.00	50'000.00	136'591.35	101'436.00		
700	Wasserversorgung	430'992.35	107'244.00	717'000.00	50'000.00	136'591.35	101'436.00		
700.501.06	Erschliessung UeO Arnistrasse	12.75		87'000.00		41'666.65			
700.501.16	Gesamtprojekt "Enetbach" (Abschnitt B+C)	4'566.60				45'520.95			

Gemeindeverwaltung Biglen		INVESTITIONSRECHNUNG						Einwohnergemeinde Biglen	
Einwohnergemeinde Biglen		1.2014 bis 12.2014							
FUNKTIONALE GLIEDERUNG	BEZEICHNUNG	AUSGABEN	RECHNUNG 2014 EINNAHMEN	AUSGABEN	VORANSCHLAG 2014 EINNAHMEN	AUSGABEN	RECHNUNG 2013 EINNAHMEN		
700.501.19	Rohrstrasse - Erneuerung der Werkleitungen (Wasser)					328.50			
700.501.20	Bahnhofstrasse - Sanierung der Werkleitungen	318'601.50							
700.501.21	Aufhebung des Niederdruckleitungsnetzes (Gemeindeanteil Leitungen)	31'818.60		540'000.00		7'000.00			
700.580.01	Ablösung Gratiswasserbezugsrechte	74'521.40		90'000.00		2'659.15			
700.581.01	Generelle Wasserversorgungsplanung (GWP)	1'471.50				23'280.65			
700.610.01	Anschlussgebühren Wasserversorgung		101'244.00		50'000.00	16'135.45			
700.661.01	Kantonsbeiträge		6'000.00						
71	Abwasserentsorgung	106'649.00	106'650.00	135'000.00	45'000.00	139'810.00	139'810.00		
710	Abwasserentsorgung	106'649.00	106'650.00	135'000.00	45'000.00	139'810.00	139'810.00		
710.501.05	Erschliessung UeO Arnistrasse	152.85		85'000.00		140.35			
710.501.16	Gesamtprojekt "Eneibach" (Abschnitt B+C)	21'823.45				65'863.60			
710.501.19	Rohrstrasse - Erneuerung der Werkleitungen (Abwasser)					2'706.60			
710.501.20	Bahnhofstrasse - Sanierung der Werkleitungen			50'000.00					
710.592.01	Einnahmenüberschuss Invest. Rechnung in Laufende Rechnung	84'672.70				71'099.45			
710.610.01	Anschlussgebühren Kanalisation		106'650.00		45'000.00				
710.631.01	Rückerstattungen für Sachgüter								
75	Gewässerverbauungen								
750	Gewässerverbauungen								
750.601.01	Übertrag Weiher vom VV ins FV								
8	VOLKSWIRTSCHAFT	162'209.55	8'800.00	205'000.00	40'000.00	38'946.85	19'200.00		
86	Energie	162'209.55	8'800.00	205'000.00	40'000.00	38'946.85	19'200.00		
860	Elektrizität	162'209.55	8'800.00	205'000.00	40'000.00	38'946.85	19'200.00		
860.501.04	Erschliessung UeO Arnistrasse	4'020.85		35'000.00		22'163.00			
860.501.11	Ersatz Mittelspannung TS Oberfeldstrasse - TS Gerberei	26'050.10		50'000.00					
860.501.16	Gesamtprojekt "Eneibach" (Abschnitt B+C)					16'783.85			
860.501.20	Bahnhofstrasse - Sanierung der Werkleitungen	97'433.95		120'000.00					
860.589.01	Strommarktliberalisierung	34'704.65							
860.610.01	EV-Anschlussgebühren		8'800.00		40'000.00				
9	FINANZEN UND STEUERN	139'521.30	639'888.70	137'000.00	1'157'000.00	499'849.55	642'881.05		
94	Vermögens- und Schuldenverwaltung					300'002.00	300'002.00		

# INVESTITIONSRECHNUNG

FUNKTIONALE GLIEDERUNG		RECHNUNG 2014		VORANSCHLAG 2014		RECHNUNG 2013	
KONTO	BEZEICHNUNG	AUSGABEN	EINNAHMEN	AUSGABEN	EINNAHMEN	AUSGABEN	EINNAHMEN
942	Liegenschaften Finanzvermögen					300'002.00	300'002.00
942.501.01	Übertrag Weiher vom VV ins FV					1.00	
942.595.01	Übertrag Abgänge Liegenschaften FV					300'001.00	
942.600.01	Verkauf Grundstücke						300'000.00
942.601.01	Verkauf Liegenschaften (Tiefbau)					1.00	
942.695.01	Übertrag Zugänge Liegenschaften FV					1.00	
99	Nicht aufgeteilte Posten	139'521.30	639'888.70	137'000.00	1'157'000.00	199'847.55	342'879.05
999	Abschluss	139'521.30	639'888.70	137'000.00	1'157'000.00	199'847.55	342'879.05
999.590.01	Passivierte Einnahmen	139'521.30		137'000.00		199'847.55	
999.690.01	Aktivierte Ausgaben		639'888.70		1'157'000.00		342'879.05

## BESTANDESRECHNUNG 2014

Einwohnergemeinde Biglen

KONTO	BEZEICHNUNG	BESTAND 1.2014	ZUWACHS	ABGANG	BESTAND 12.2014
10	AKTIVEN	8'566'019.33	23'728'216.56	23'341'919.86	8'952'316.03
	FINANZVERMÖGEN	5'887'739.58	23'088'327.86	22'196'160.71	6'779'906.73
100	Flüssige Mittel	1'924'336.77	8'460'469.74	8'110'504.23	2'274'302.28
1000	Kasse	3'959.70	94'121.95	95'803.90	2'277.75
1000.01	Kasse	3'959.70	94'121.95	95'803.90	2'277.75
1001	Post	1'104'141.83	4'321'379.05	4'152'025.60	1'273'495.28
1001.01	PostFinance; Geschäftskonto 30-984-1	1'104'141.83	4'321'379.05	4'152'025.60	1'273'495.28
1002	Banken	816'235.24	4'044'968.74	3'862'674.73	998'529.25
1002.01	UBS AG; Kontokorrent	489'661.13	629'891.85	699'360.60	420'192.38
1002.02	Raiffeisenbank Worblen-Ermmental; Kontokorrent	326'574.11	3'415'076.89	3'163'314.13	578'336.87
101	Guthaben	2'476'369.71	13'354'444.07	13'459'128.98	2'371'684.80
1010	Vorschüsse	364.00		214.00	150.00
1010.01	Vorschuss Badi	214.00		214.00	
1010.05	Vorschuss an Gemeindebibliothek	150.00			150.00
1012	Steuerguthaben	1'061'432.35	9'899'963.37	9'964'681.82	996'713.90
1012.01	Girokonto NESKO	-952.70	4'886'089.01	4'883'577.61	1'558.70
1012.02	Steuerausstand NESKO	1'062'385.05	5'013'874.36	5'081'104.21	995'155.20
1013	Rückerstattungen von Gemeinwesen	594'000.00	-19'000.00		575'000.00
1013.01	Debitor Lastenausgleich Fürsorge	594'000.00	-19'000.00		575'000.00
1014	Beiträge von Gemeinwesen	13'805.25		13'805.25	
1014.01	Kantons- und Bundesbeiträge	13'805.25		13'805.25	
1015	Andere Debitoren	806'768.11	3'468'041.95	3'474'989.16	799'820.90
1015.01	Verrechnungssteuern	2'166.65	2'006.30	2'166.65	2'006.30
1015.02	Diverse Debitoren	19'257.16	59'587.30	20'454.31	58'390.15
1015.04	Debitoren IS-E	779'723.40	2'679'501.25	2'802'478.90	656'745.75
1015.05	Gemeindeverband ARA	4'263.80	-4'263.80		
1015.06	Debitoren Einmalgebühren	1'357.10	73'1210.90	649'889.30	82'678.70
1019	Übrige Guthaben		5'438.75	5'438.75	
1019.01	Vorsteuer LR Wasser		1'010.20	1'010.20	
1019.02	Vorsteuer IR Wasser		52.30	52.30	
1019.03	Vorsteuer LR Abwasser		393.75	393.75	

## BESTANDESRECHNUNG 2014

Einwohnergemeinde Biglen

KONTO	BEZEICHNUNG	BESTAND 1.2014	ZUWACHS	ABGANG	BESTAND 12.2014
1019.04	Vorsteuer IR Abwasser		85.80		
1019.05	Vorsteuer LR Strom		3'014.95	3'014.95	
1019.06	Vorsteuer IR Strom		-665.45	-665.45	
1019.07	Vorsteuer LR Kehricht		1'547.20	1'547.20	
<b>102</b>	<b>Anlagen</b>	<b>1'461'145.60</b>	<b>1'247'528.55</b>	<b>600'640.00</b>	<b>2'108'034.15</b>
<b>1020</b>	<b>Festverzinsliche Wertpapiere</b>	<b>1'009'500.60</b>	<b>591'828.55</b>	<b>600'640.00</b>	<b>1'000'689.15</b>
1020.01	PostFinance; E-Sparkkonto 92-639545-2	1'009'500.60	591'828.55	600'640.00	1'000'689.15
<b>1021</b>	<b>Aktien und Anteilscheine</b>	<b>5'001.00</b>			<b>5'001.00</b>
1021.01	2000 Namenaktien BKW AG, Bern,	5'000.00			5'000.00
	Valor 13029366, nom. Fr. 2.50				
1021.04	22'000 Namenaktien BLS AG, Bern,	1.00			1.00
	Valor 2588916, nom. Fr. 1.-				
<b>1023</b>	<b>Liegenschaften</b>	<b>446'644.00</b>	<b>655'700.00</b>		<b>1'102'344.00</b>
1023.01	Gemeindehaus Hohle 19 - Anteil	445'000.00	655'700.00		1'100'700.00
	Finanzvermögen				
1023.05	(Obergeschoss und Dachgeschoss)	1.00			1.00
	Quellenrecht, Parz. Nr. 488,				
	amtl. Wert 0.-				
1023.10	Scheueracker, Parz. Nr. 669,	1.00			1.00
	Halt 32'936 m2, amtl. Wert 14'180.-				
1023.13	Land im Mutti, Parz. Nr. 334,	1.00			1.00
	Halt 22'603 m2, amtl. Wert 133'460.-				
1023.15	Land im Oberfeld, Parz. Nr. 320,	1'640.00			1'640.00
	Halt 3'279 m2, amtl. Wert 1'190.-				
1023.16	Land Scheueracker, Parz. Nr. 793,	1.00			1.00
	Halt 1'466 m2, amtl. Wert 730.-				
<b>103</b>	<b>Transitorische Aktiven</b>	<b>25'887.50</b>	<b>25'885.50</b>	<b>25'887.50</b>	<b>25'885.50</b>
<b>1030</b>	<b>Transitorische Aktiven</b>	<b>25'887.50</b>	<b>25'885.50</b>	<b>25'887.50</b>	<b>25'885.50</b>
1030.01	Transitorische Aktiven	25'887.50	25'885.50	25'887.50	25'885.50
<b>11</b>	<b>VERWALTUNGSVERMÖGEN</b>	<b>2'678'279.75</b>	<b>639'888.70</b>	<b>1'145'759.15</b>	<b>2'172'409.30</b>
<b>114</b>	<b>Sachgüter</b>	<b>2'467'375.35</b>	<b>639'888.70</b>	<b>940'854.75</b>	<b>2'166'409.30</b>
<b>1141</b>	<b>Tiefbauten</b>	<b>766'344.30</b>	<b>477'679.15</b>	<b>567'452.35</b>	<b>676'571.10</b>
1141.01	Strassen, Brücken, Grünflächen	486'037.05	24'710.50	51'074.75	459'672.80
1141.11	Wasserleitungen	1.00	430'992.35	430'993.35	
1141.21	Kanalisationsleitungen	1.00	21'976.30	21'977.30	



## BESTANDESRECHNUNG 2014

## Einwohnergemeinde Biglen

KONTO	BEZEICHNUNG	BESTAND 1.2014	ZUWACHS	ABGANG	BESTAND 12.2014
1141.31	Gewässerverbauungen	280'304.25		63'405.95	216'898.30
1141.41	Land Schützenhaus	1.00		1.00	
<b>1143</b>	<b>Hochbauten</b>	<b>1'606'547.95</b>	<b>162'209.55</b>	<b>278'919.30</b>	<b>1'489'838.20</b>
1143.01	Gemeindehaus, Hohlle 19	1.00		1.00	
1143.02	Primarschulhaus, Feltschenweg 6	159'330.25		15'933.05	143'397.20
1143.03	Sekundarschulhaus, Enetbachstrasse 6	716'825.90		71'682.60	645'143.30
1143.04	Turnhalle / Kindergarten, Feltschenweg 4	357'267.90		35'726.80	321'541.10
1143.05	Baracke, Enetbachstrasse 6A	1.00		1.00	
1143.06	Zehntspeicher	1.00		1.00	
1143.07	Dreschhaus (Magazin) Enetbachstr. 7	1.00		1.00	
1143.08	Kindergarten 1, Feltschenweg 2	1.00		1.00	
1143.10	Feuerwehrmagazine	1.00		1.00	
1143.20	Zivilschutz-Bereitstellungsanlage	1.00		1.00	
	Enetbachstutz 2				
1143.21	Öffentlicher Schutzraum, Bahnhofstr. 21	1.00		1.00	
1143.22	Öffentlicher Schutzraum, Oberfeldstr. 25	1.00		1.00	
1143.23	Schutzraum Lochmatt	1.00		1.00	
1143.30	Schwimmbad, Fröschbühl 33	258'514.40		25'851.45	232'662.95
1143.31	Sportanlage Feltschen	1.00		1.00	
1143.40	Elektrizitätsversorgung, Transformatoren und Leitungen	48'793.50	162'209.55	123'133.00	87'870.05
1143.50	Pumpwerk Wasserversorgung	1.00		1.00	
	Reservoir und Leitungen				
1143.60	Friedhofanlage Kreuzmatt	65'804.00		6'580.40	59'223.60
<b>1145</b>	<b>Waldungen</b>	<b>1.00</b>		<b>1.00</b>	
1145.01	Wald in der Gemeinde Arni, Parz. Nr. 30 Hühnerrütti, Halt 159874 m2	1.00		1.00	
<b>1146</b>	<b>Mobilien, Maschinen, Fahrzeuge</b>	<b>94'482.10</b>		<b>94'482.10</b>	
1146.02	EDV-Anlage Gemeindeverwaltung	1.00		1.00	
1146.04	Gemeindefahrzeug	94'479.10		94'479.10	
1146.05	Strassenreinigungsmaschine	1.00		1.00	
1146.06	Weihnachtsbeleuchtung	1.00		1.00	
<b>115</b>	<b>Darlehen und Beteiligungen</b>	<b>7'504.00</b>		<b>1'504.00</b>	<b>6'000.00</b>
<b>1154</b>	<b>Gemischtwirtschaftliche Unternehmungen</b>	<b>3.00</b>		<b>3.00</b>	
1154.09	20 Namenaktien Medianet Holding AG, nom. Fr. 100.--	1.00		1.00	
1154.10	57 Namenaktien KEWU AG, Nr. 1 - 57, nom. Fr. 100.--	1.00		1.00	

## BESTANDESRECHNUNG 2014

Einwohnergemeinde Biglen

KONTO	BEZEICHNUNG	BESTAND 1.2014	ZUWACHS	ABGANG	BESTAND 12.2014
1154.11	150 Namenaktien Youtility AG, Nr. 1491 - 1640, nom. Fr. 100.--	1.00		1.00	
<b>1155</b>	<b>Private Institutionen</b>	<b>7'501.00</b>		<b>1'501.00</b>	<b>6'000.00</b>
1155.01	Darlehen FC Biglen	7'500.00		1'500.00	6'000.00
1155.04	10 Namenaktien Kulturfabrik Bigla AG, Nr. 1 - 10, nom. Fr. 1'000.--	1.00		1.00	
<b>116</b>	<b>Investitionsbeiträge</b>	<b>128'446.70</b>		<b>128'446.70</b>	
<b>1165</b>	<b>Private Institutionen</b>	<b>128'446.70</b>		<b>128'446.70</b>	
1165.01	Beitrag Espace Arena Emme AG	1.00		1.00	
1165.02	Beitrag FC Biglen (Trainingsplatz)	1.00		1.00	
1165.03	Beitrag Feldschützen Biglen (Elektr. Trefferanzeige/Kugelfangsystem)	16'251.60		16'251.60	
1165.04	Beitrag Kulturfabrik Bigla AG	112'193.10		112'193.10	
<b>117</b>	<b>Übrige aktivierte Ausgaben</b>	<b>74'953.70</b>		<b>74'953.70</b>	
<b>1171</b>	<b>Raumplanung</b>	<b>74'953.70</b>		<b>74'953.70</b>	
1171.01	Ortsplanung	74'953.70		74'953.70	

## BESTANDESRECHNUNG 2014

Einwohnergemeinde Biglen

KONTO	BEZEICHNUNG	BESTAND 1.2014	ZUWACHS	ABGANG	BESTAND 12.2014
<b>20</b>	<b>PASSIVEN</b>				
	<b>FREMDKAPITAL</b>				
	<b>Laufende Verpflichtungen</b>				
200		8'566'019.33	9'187'956.16	8'801'659.46	8'952'316.03
	<b>Kreditoren</b>				
2000					
2000.01	Abrechnungskonto AHV/IV/EO	2'912'370.19	8'245'475.43	8'366'889.75	2'790'955.87
2000.02	Abrechnungskonto Pensionskasse	616'403.60	8'156'286.26	8'222'176.45	550'513.41
2000.04	Abrechnungskonto Familienausgleichskasse	610'314.20	6'918'788.91	6'978'589.70	550'513.41
2000.05	Diverse Kreditoren		129'421.55	129'421.55	
2000.06	Abrechnungskonto UVG SUVA		115'755.90	115'755.90	
2000.07	Abrechnungskonto UVG Visana		18'543.35	18'543.35	
2000.08	Abrechnungskonto Krankentaggeld		6'444'090.90	6'484'932.60	546'684.10
2000.09	Kreditoren MWST		791.70	791.70	
2000.10	Kreditoren manuell		8'108.75	8'108.75	
2000.90	Debi Vorauszahlung		3'486.75	3'486.75	
		12'860.95	202'630.75	215'959.15	-467.45
		1'589.95	2'175.11	1'589.95	2'175.11
		8'337.50	-6'215.85		2'121.65
<b>2005</b>	<b>Durchlaufende Beiträge</b>				
2005.01	Durchlaufende Beiträge	6'089.40	1'237'497.40	1'243'586.80	
2005.02	Durchlaufkonto Löhne	4'857.00	209'082.65	213'939.65	
2005.05	Akontorechnungen Wasser		1'029'647.15	1'029'647.15	
2005.06	Akontorechnungen Abwasser	201.95	-201.95		
2005.07	Akontorechnungen Kehricht	248.10	-248.10		
2005.08	Akontorechnungen Strom	40.70	-40.70		
		741.65	-741.65		
<b>2009</b>	<b>Übrige Laufende Verpflichtungen</b>				
2009.05	UST Strom		-0.05	-0.05	
<b>202</b>	<b>Mittel- und langfristige Schulden</b>				
		1'778'900.00	60'200.00		1'718'700.00
<b>2021</b>	<b>Schuldscheine</b>				
2021.10	SUVA Darlehen 1.35 % (29.05.13-30.05.23)	1'778'900.00	60'200.00		1'718'700.00
2021.33	Seco, IH-Darlehen Wasserreservoir	1'000'000.00			1'000'000.00
2021.35	Seco, IH-Darlehen Reservoir Lochmatt	47'000.00			39'000.00
2021.36	Seco, IH-Darlehen Neubau Schulhaus	30'600.00			22'700.00
2021.37	Seco, IH-Darlehen Neubau Kindergarten/	396'800.00			372'000.00
	Sanierung Turnhalle	192'000.00			180'000.00
2021.38	Seco, IH-Darlehen Hochwasserschutz	112'500.00			105'000.00
	Biglenbach				
<b>203</b>	<b>Verpflicht. für Sonderrechnungen</b>				
		361'554.59	15'926.17	18'101.30	359'379.46

**BESTANDESRECHNUNG 2014**

Einwohnergemeinde Biglen

KONTO	BEZEICHNUNG	BESTAND 1.2014	ZUWACHS	ABGANG	BESTAND 12.2014
2033	Verwaltete Stiftungen	361'554.59	15'926.17	18'101.30	359'379.46
2033.04	Schwarzfonds (Jugendfonds)	279'664.20	559.35	1'224.50	278'999.05
2033.07	Schwimmbad Biglen; Erlöse Badifast	298.00	0.60	298.60	
2033.08	Kindergarten u. Primarschule; Reisekasse	9'726.87	4'600.20	1'412.00	12'915.07
2033.09	Grabfonds Friedhof Biglen	52'093.15	4'654.20	9'218.75	47'528.60
2033.10	Real- und Sekundarschule; Reisekasse	19'772.37	6'111.82	5'947.45	19'936.74
204	Rückstellungen	144'600.00	62'400.00	55'500.00	151'500.00
2040	Laufende Rechnung	77'700.00	62'400.00	51'400.00	88'700.00
2040.01	Rückstellungen Laufende Rechnung	77'700.00	62'400.00	51'400.00	88'700.00
2049	Wertberichtigung auf Guthaben	66'900.00		4'100.00	62'800.00
2049.01	Wertberichtigung auf Steuerguthaben	66'900.00		4'100.00	62'800.00
205	Transitorische Passiven	10'912.00	10'863.00	10'912.00	10'863.00
2050	Transitorische Passiven	10'912.00	10'863.00	10'912.00	10'863.00
2050.01	Transitorische Passiven	10'912.00	10'863.00	10'912.00	10'863.00
22	SPEZIALFINANZIERUNGEN	4'930'953.85	427'288.27	434'769.71	4'923'472.41
228	Verpflichtungen f/Spezialfinanzierungen	4'930'953.85	427'288.27	434'769.71	4'923'472.41
2280	Spezialfinanzierungen übergeord. Recht	2'545'791.81	397'490.67	357'527.00	2'585'755.48
2280.01	Schutzraumsatzabgaben	37'481.00			37'481.00
2280.02	SF Abwasserentsorgung Rechnungsausgleich	171'387.05		33'776.65	137'610.40
2280.05	SF Wasserversorgung Rechnungsausgleich	112'111.55	25'400.40		137'511.95
2280.06	SF Abfallentsorgung	127'418.36	23'417.57		150'835.93
2280.07	SF Wasserversorgung Werterhalt	556'037.20	116'755.00	323'750.35	349'041.85
2280.08	SF Abwasserentsorgung Werterhalt	1'541'356.65	231'917.70		1'773'274.35
2281	Spezialfinanzierungen Gemeindereglemente	2'385'162.04	29'797.60	77'242.71	2'337'716.93
2281.01	Erneuerungsfonds Elektrizitätsversorgung	1'984'083.24		38'230.51	1'945'852.73
2281.03	Planungsmehrwertabgaben	153'774.70	308.00	15'709.50	138'373.20
2281.04	SF WE Liegenschaften des Finanzvermögens	247'304.10	29'489.60	23'302.70	253'491.00
23	EIGENKAPITAL	722'695.29	515'192.46		1'237'887.75
239	Eigenkapital	722'695.29	515'192.46		1'237'887.75
2390	Eigenkapital	722'695.29	515'192.46		1'237'887.75
2390.01	Eigenkapital	722'695.29	515'192.46		1'237'887.75

## Eventualverpflichtungen per 31.12.2014

Folgende Bürgschaftsverpflichtungen bestehen per 31.12.2014:

Institution	Eventualverpflichtung	Bemerkungen
• Kulturfabrik Bigla AG – Solidarbürgschaft	Fr. 333'600.—	GV vom 25.01.2008

## Nicht bilanzierbare Leasingverbindlichkeiten per 31.12.2014

- Keine

## Brandversicherungswerte der Sachanlagen per 31.12.2014

	Finanzvermögen	Verwaltungsvermögen
• Mobilien	Fr. 0.—	Fr. 7'025'000.—
• Immobilien	Fr. 1'474'480.—	Fr. 23'927'120.—

# Wiederbeschaffungswert, Werterhaltungskosten und Einlage in die Spezialfinanzierung Werterhalt für Wasserversorgungsanlagen<sup>1</sup>

Rechnungsjahr 2014

Wasserversorgung Biglen

Kontaktperson: Marlene Rüegsegger

Telefon 031 701 12 33

Datengrundlagen	X	Geschätzt GWP	Anlagenbuchhaltung	① Wieder- beschaffungswert brutto in Fr.	② Beiträge Dritter <sup>2</sup> in Fr.	③ Wieder- beschaffungswert netto in Fr. (① - ②)	④ Nutzungsdauer in Jahren	⑤ Erneuerungsrate in % (100/④)	⑥ Welterhaltungskosten in Fr./Jahr (③*⑤)
Anlagenteile									
1. Wasserfassungen				84'772		84'772	50	2.00%	1'695
2. Aufbereitungsanlagen				42'897		42'897	33	3.00%	1'287
3. Pumpwerke, Druckreduzier- und Messschachte				28'598		28'598	50	2.00%	572
4. Leitungen und Hydranten				5'268'250		5'268'250	80	1.25%	65'853
5. Reservoir				1'940'562		1'940'562	66	1.50%	29'108
6. Mess-, Steuerungs-, Fernwirkanlagen				364'775		364'775	20	5.00%	18'239
7. Einkaufssummen an andere Wasserversorgungen <sup>3</sup>									
<b>Total 1 - 7</b>				<b>7'729'852</b>		<b>7'729'852</b>	<b>33</b>	<b>3.00%</b>	<b>116'755</b>

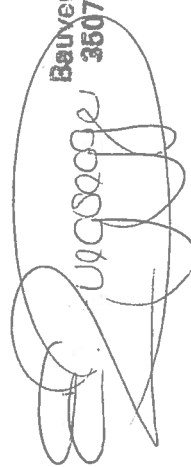
⑦ Bestand Verwaltungsvermögen in Franken oder	in Prozent von ③: (100*⑦/③)
⑧ Bestand Spezialfinanzierung Werterhalt in Franken	in Prozent von ③: (100*⑧/③) 7%

Bemerkungen: Indexstand 01.10.2014: 141,4 Punkte.  
Grundlage: Berner Wohnbaukostenindex

⑨ Gewählter Einlagesatz in Prozent <sup>5</sup>	100%
⑩ Einlage in SF Werterhalt in Franken (⑨ x ⑥)	<b>116'755</b>
⑪ Anzahl Einwohner im Versorgungsgebiet	1'784
⑫ Einlage pro Einwohner in Franken (⑩ / ⑪)	65

Datum 03.02.2015

Unterschrift

  
Bauverwaltung  
3507 Biglen

<sup>1</sup> Dieses Blatt ist Bestandteil der Jahresrechnung

<sup>2</sup> Zu erwartende Beiträge aus dem kantonalen Trinkwasserfonds und von der Gebäudeversicherung abziehen (beim WEA erfragen).

<sup>3</sup> Nur einmalige Einkaufssummen/Investitionsanteile für eine Lieferung auf begrenzte Zeit einsetzen.

<sup>4</sup> Ermittlung des Einlageprozentsatzes gemäss Kapitel 6.1. der WEA-Broschüre "Finanzierung der Wasserversorgung" (2004).

<sup>5</sup> Die Einlage in die Spezialfinanzierung muss mindestens 60% betragen, solange Verwaltungsvermögen besteht oder der Bestand der SF Werterhalt nicht mehr 25% des Wiederbeschaffungswertes beträgt.

# Wiederbeschaffungswert, Werterhaltungskosten und Einlage in die Spezialfinanzierung Werterhalt für die kommunalen Abwasseranlagen und gegebenenfalls den Gemeindeanteil an den regionalen Anlagen <sup>1</sup>

Rechnungsjahr: 2014

Gemeinde: 3507 Biglen

Kontaktperson: Marlene Rüegsegger

Telefon: 031 701 12 33

marlene.rueegsegger

E-Mail: @biglen.ch

Aktualisierungsjahr:

2014

Datengrundlagen  
Gemeinde ☒ AWA  
Anlagenbuchhaltung

Datengrundlagen  
Verband ☐ AWA  
Anlagenbuchhaltung

## 1. Gemeindeanlagen

	① Wieder- beschaffungswert in Fr.	② Nutzungsdauer in Jahren	③ Erneuerungsrate in % (100/②)	④ Wererhaltungskosten in Fr./a (①*③)	⑤ Einlage- satz <sup>2</sup> %	⑥ Einlage in die Spezialfinanzierung in Fr./a (④*⑤)
1.1 Kanalisationen	12'266'000	80	1.25%	153'325	90%	137'993
1.2 Spezialbauwerke	514'000	50	2.00%	10'280	90%	9'252
1.3 Abwasserreinigungsanlagen		33	3.00%	-	90%	-
<b>Total 1 (1.1 - 1.3) bzw. mittlerer Einlagesatz (Spalte ⑤)</b>	<b>12'780'000</b>			<b>163'605</b>	<b>90%</b>	<b>147'245</b>

## 2. Gemeindeanteil an regionalen Anlagen <sup>3</sup>

2.1 Kanalisationen		80	1.25%	-		-
2.2 Spezialbauwerke		50	2.00%	-		-
2.3 Abwasserreinigungsanlagen		33	3.00%	-		-
<b>Total 2 (2.1 - 2.3) bzw. mittlerer Einlagesatz (Spalte ⑤)</b>	<b>-</b>			<b>-</b>		<b>-</b>
<b>Total 1 + 2 bzw. mittlerer Einlagesatz (Spalte ⑤)</b>	<b>12'780'000</b>			<b>163'605</b>	<b>90%</b>	<b>147'245</b>

⑦ Stand Verwaltungsvermögen						
⑧ oder Stand Spezialfinanzierung Werterhalt	1'541'357			12.1%	EW <sup>5</sup>	Höchstens Fr. 200 / EW <sup>4</sup>
					Fr./EW	1'784 83

Bemerkungen: Indexstand 01.10.2014, 141.4 Punkte,  
Grundlage: Berner Wohnbaukostenindex

Datum:

03. Feb 15

Unterschrift:

Bauverwaltung  
3507 Biglen

<sup>1</sup> Diese Blatt ist Bestandteil der Jahresrechnung. Eine Kopie senden Sie bitte an das AWA:

ae.awa@bve.be.ch

<sup>2</sup> Die Einlage in die Spezialfinanzierung muss mindestens 60% betragen, solange der Bestand der SF Werterhalt nicht mehr als 25% des Wiederbeschaffungswertes beträgt.

<sup>3</sup> Daten des Teils 2 nur dann angeben, wenn der Verband die Einlage in die Spezialfinanzierung nicht selber vornimmt. (Anteil gemäss Kostenverteiler Verband).

<sup>4</sup> Gemäss Artikel 32, Absatz 4 KGV ist die Einlage in die Spezialfinanzierung auf jährlich Fr. 200 (Gemeinde und Region) pro Einwohnerwert beschränkt.

<sup>5</sup> Einwohnerwert (EW): Gemäss Artikel 36g KGV.

# Übersicht über die Jahresrechnung

Gemeinde	Biglen
Jahr	2014

Verwaltungskreis	Bern-Mittelland
------------------	-----------------

## Rechnungsabschluss

Aufwandüberschuss	0.00
-------------------	------

Ertragsüberschuss	515'192.46
-------------------	------------

## Bestandesrechnung

<b>1 Aktiven</b>	<b>8'952'316.03</b>
10 Finanzvermögen	6'779'906.73
11 Verwaltungsvermögen	2'172'409.30
12 Spezialfinanzierungen	0.00
13 Bilanzfehlbetrag	0.00

<b>2 Passiven</b>	<b>8'952'316.03</b>
20 Fremdkapital	2'790'955.87
21	
22 Spezialfinanzierungen	4'923'472.41
23 Eigenkapital	1'237'887.75

## Laufende Rechnung

<b>3 Aufwand</b>	<b>8'753'650.64</b>
30 Personalaufwand	1'123'629.40
31 Sachaufwand	2'106'872.42
32 Passivzinsen	23'091.60
33 Abschreibungen	1'029'897.85
34 Anteile und Beiträge ohne Zweckbindung	0.00
35 Entschädigungen an Gemeinwesen	2'294'842.25
36 Eigene Beiträge	1'129'727.55
37 Durchlaufende Beiträge	0.00
38 Einlagen in Spezialfinanzierungen	427'288.27
39 Interne Verrechnungen	618'301.30

<b>4 Ertrag</b>	<b>9'268'843.10</b>
40 Steuern	3'362'147.50
41 Regalien und Konzessionen	0.00
42 Vermögenserträge	842'982.75
43 Entgelte	2'755'024.64
44 Anteile und Beiträge ohne Zweckbindung	631'381.50
45 Rückerstattungen von Gemeinwesen	592'232.70
46 Beiträge	32'003.00
47 Durchlaufende Beiträge	0.00
48 Entnahmen aus Spezialfinanzierungen	434'769.71
49 Interne Verrechnungen	618'301.30

## Investitionsrechnung

<b>5 Ausgaben</b>	<b>864'082.70</b>
50 Sachgüter	529'191.15
51	
52 Darlehen und Beteiligungen	0.00
53	
54	
55	
56 Eigene Beiträge	0.00
57 Durchlaufende Beiträge	0.00
58 Übrige zu aktivierende Ausgaben	110'697.55
59 Passivierungen	224'194.00

<b>6 Einnahmen</b>	<b>864'082.70</b>
60 Abgang von Sachgütern	0.00
61 Nutzungsabgaben und Vorteilsentgelte	216'694.00
62 Rückzahlungen von Darl. und Beteiligungen	1'500.00
63 Rückerstattungen für Sachgüter	0.00
64 Rückzahlungen von eigenen Beiträgen	0.00
65	
66 Beiträge für eigene Rechnung	6'000.00
67 Durchlaufende Beiträge	0.00
68	
69 Aktivierungen	639'888.70

<b>Nettoinvestitionen</b>	<b>500'367.40</b>
---------------------------	-------------------



# Plausibilitätskontrollen

Biglen  
2014

## Veränderung des Verwaltungsvermögens

Bruttoinvestitionen	639'888.70	Investitionsrechnung: Konto 999.690
Investitionseinnahmen	139'521.30	Investitionsrechnung: Konto 999.590
Nettoinvestitionen	500'367.40	
Harmonisierte Abschreibungen	401'642.50	Artengliederung: Konto 331
Übrige Abschreibungen	604'595.35	Artengliederung: Konto 332
Veränderung des Verwaltungsvermögens	-505'870.45	
Zunahme/Abnahme Verwaltungsvermögen	-505'870.45	Veränderung Kontengruppe 11
Differenz	0.00	Differenz muss Null sein

## Veränderung Spezialfinanzierungen \*

Einlage in Spezialfinanzierungen	427'288.27	Artengliederung: Konto 380
Entnahmen aus Spezialfinanzierungen	434'769.71	Artengliederung: Konto 480
Veränderung Spezialfinanzierungen Laufende Rechnung	-7'481.44	
Veränderung Spezialfinanzierungen Bestandesrechnung	-7'481.44	Veränderung Kontengruppen 12/22
Differenz	0.00	Differenz muss Null sein

## Durchlaufende Beiträge \*

Aufwand durchlaufende Beiträge	0.00	Artengliederung: Konto 37
Ertrag durchlaufende Beiträge	0.00	Artengliederung: Konto 47
Differenz	0.00	Differenz muss Null sein

## Interne Verrechnungen \*

Aufwand interne Verrechnungen	618'301.30	Artengliederung: Konto 39
Ertrag interne Verrechnungen	618'301.30	Artengliederung: Konto 49
Differenz	0.00	Differenz muss Null sein

## Veränderung Eigenkapital/Bilanzfehlbetrag

Veränderung Eigenkapital	515'192.46	Veränderung Kontengruppe 23
Veränderung Bilanzfehlbetrag	0.00	Veränderung Kontengruppe 13
. davon Abschreibungen	0.00	Artengliederung: Konto 333
. davon Aufwandüberschuss	0.00	
Rechnungsergebnis	515'192.46	
Differenz	0.00	Differenz muss Null sein

## Abschreibungen

Total Verwaltungsvermögen 31.12. vor Abschreibungen	3'178'647.15	gemäss Abschreibungstabelle
. davon Wasser	323'750.35	gemäss Abschreibungstabelle
. davon Abwasser	0.00	gemäss Abschreibungstabelle
. davon Darlehen und Beteiligungen	6'004.00	Bilanzkontengruppe 115 **
Restliches Verwaltungsvermögen	2'848'892.80	ohne Wasser/Abwasser und Darlehen/Beteiligungen
Total Harmonisierte Abschreibungen	401'642.50	Artengliederung: Konto 331
. davon Wasser	116'755.00	gemäss Abschreibungstabelle
. davon Abwasser	0.00	gemäss Abschreibungstabelle
Harmonisierte Abschreibungen in %	10%	Muss zwingend 10 % sein
Übrige Abschreibungen (Kontoart 332)	604'595.35	Übrige Abschreibungen können vorgenommen
Übrige Abschreibungen gemäss Budget/Nachkredit	604'595.35	werden, wenn sie im Voranschlag (oder mittels
Differenz übrige Abschreibungen	0.00	Nachkredit) bewilligt wurden.

## Bilanzfehlbetrag

Bilanzfehlbetrag per 31.12.	0.00	Kontengruppe 13
. davon neurechtlich	0.00	
Steuerertrag	3'362'147.50	Artengliederung: Konto 40
Verhältnis n.r. Bilanzfehlbetrag/Steuerertrag	0%	Falls über 20 %, mit KFI Kontakt aufnehmen

\* In der Regel nur bei Einwohnergemeinden und Gemischten Gemeinden.

\*\*Darlehen und Beteiligungen werden nur abgeschrieben, wenn deren Rückzahlung unsicher ist oder wenn sie keine oder eine unterdurchschnittliche Rendite aufweisen

# Finanzkennzahlen

Biglen  
2014

## Selbstfinanzierungsgrad

Ertragsüberschuss Laufende Rechnung	515'192.46	+	
Aufwandüberschuss Laufende Rechnung	0.00	-	
Harmonisierte Abschreibungen Verwaltungsvermögen	401'642.50	+	331
Übrige Abschreibungen Verwaltungsvermögen	604'595.35	+	332
Abschreibungen Bilanzfehlbetrag	0.00	+	333
Einlagen in Spezialfinanzierungen	427'288.27	+	38
Entnahmen aus Spezialfinanzierungen	434'769.71	-	48
<b>Selbstfinanzierung</b>	<b>1'513'948.87</b>		
Aktivierete Investitionsausgaben	639'888.70	+	690
Passivierete Investitionseinnahmen	139'521.30	-	590
<b>Nettoinvestitionen</b>	<b>500'367.40</b>		
<b>Selbstfinanzierungsgrad</b>	<b>302.67</b>		

## Selbstfinanzierungsanteil

<b>Selbstfinanzierung</b>	<b>1'513'948.87</b>		
Ertrag Laufende Rechnung	9'268'843.10	+	4
Durchlaufende Beiträge	0.00	-	47
Entnahmen aus Spezialfinanzierungen	434'769.71	-	48
Interne Verrechnungen	618'301.30	-	49
<b>Finanzertrag</b>	<b>8'215'772.09</b>		
<b>Selbstfinanzierungsanteil</b>	<b>18.43</b>		

## Zinsbelastungsanteil

Passivzinsen	23'091.60	+	32
Vermögenserträge	842'982.75	-	42
Buchgewinne Finanzvermögen	655'700.00	+	424
Einnahmenüberschuss Investitionsrechnung	84'672.70	+	428
Aufwand Liegenschaften Finanzvermögen	74'654.45	+	942
Verrechnete Zinsen	11'006.55	-	942.391
Aufwand Gutsbetriebe	0.00	+	943
Verrechnete Zinsen	0.00	-	943.391
<b>Nettozinsen</b>	<b>-15'870.55</b>		
<b>Finanzertrag</b>	<b>8'215'772.09</b>		
<b>Zinsbelastungsanteil</b>	<b>-0.19</b>		

## Kapitaldienstanteil

Passivzinsen	23'091.60	+	32
Harmonisierte Abschreibungen	401'642.50	+	331
Wasserversorgung, harmonisierte Abschreibungen	116'755.00	-	70x.331
Abwasserentsorgung, harmonisierte Abschreibungen	0.00	-	71x.331
Wasserversorgung, Einlage SF Werterhalt	116'755.00	+	70x.380.02
Abwasserentsorgung, Einlage SF Werterhalt	231'917.70	+	71x.380.02
Abschreibungen Bilanzfehlbetrag	0.00	+	333
Vermögenserträge	842'982.75	-	42
Buchgewinne Finanzvermögen	655'700.00	+	424
Einnahmenüberschuss Investitionsrechnung	84'672.70	+	428
Aufwand Liegenschaften Finanzvermögen	74'654.45	+	942
Verrechnete Zinsen	11'006.55	-	942.391
Aufwand Gutsbetriebe	0.00	+	943
Verrechnete Zinsen	0.00	-	943.391
<b>Kapitaldienst</b>	<b>617'689.65</b>		
<b>Finanzertrag</b>	<b>8'215'772.09</b>		
<b>Kapitaldienstanteil</b>	<b>7.52</b>		

## Bruttoverschuldungsanteil

Kurzfristige Schulden	0.00	+	201
Mittel- und langfristige Schulden	1'718'700.00	+	202
Sonderrechnungen	359'379.46	+	203
<b>Bruttoschulden</b>	<b>2'078'079.46</b>		
<b>Finanzertrag</b>	<b>8'215'772.09</b>		
<b>Bruttoverschuldungsanteil</b>	<b>25.29</b>		

## Investitionsanteil

<b>Bruttoinvestitionen</b>	<b>639'888.70</b>	+	690
Aufwand Laufende Rechnung	8'753'650.64	+	3
Aktivierete Investitionsausgaben	639'888.70	+	690
Harmonisierte Abschreibungen Verwaltungsvermögen	401'642.50	-	331
Übrige Abschreibungen Verwaltungsvermögen	604'595.35	-	332
Abschreibungen Bilanzfehlbetrag	0.00	-	333
Durchlaufende Beiträge	0.00	-	37
Einlagen aus Spezialfinanzierungen	427'288.27	-	38
Interne Verrechnungen	618'301.30	-	39
<b>Konsolidierte Ausgaben</b>	<b>7'341'711.92</b>		
<b>Investitionsanteil</b>	<b>8.72</b>		