



# Einwohnergemeinde Biglen



# Gemeinderrechnung 2015

## Inhaltsverzeichnis

	Seite(n)
Vorbericht	2 - 20
Übersicht über die Jahresrechnung	21
Finanzierungsausweis	22
Zusammenzug der Bestandesrechnung	23 - 24
Zusammenzug der Laufenden Rechnung nach Funktionen	25
Zusammenzug der Investitionsrechnung nach Funktionen	26
Zusammenzug der Laufenden Rechnung nach Arten	27 - 30
Zusammenzug der Investitionsrechnung nach Arten	31 - 32
Abschreibungstabelle	33
Verpflichtungskreditkontrolle	34 - 35
Nachkreditabelle	36 - 37
Laufende Rechnung	38 - 55
Investitionsrechnung	56 - 57
Bestandesrechnung	58 - 62
Anhänge:	
- Verzeichnis der Eventualverpflichtungen und Brandversicherungs- werte von Sachanlagen	Anhang 1
- Berechnungsblatt Wiederbeschaffungswerte und Einlagen in die Spezialfinanzierung „Wasser“	Anhang 2
- Berechnungsblatt Wiederbeschaffungswerte und Einlagen in die Spezialfinanzierung „Abwasser“	Anhang 3

Bestätigungsbericht des Rechnungsprüfungsorgans  
Bestätigung der Gemeinde zur Jahresrechnung zu Händen Amt für Gemeinden und Raumordnung

## Vorbericht

### 1 Rechnungsführung

Die vorliegende Jahresrechnung 2015 der Einwohnergemeinde Biglen wurde nach dem "Harmonisierten Rechnungsmodell" (HRM) des Kantons Bern erstellt und entspricht dem Handbuch „Gemeindefinanzen“ (Ausgabe 2001). Für die Buchhaltung steht seit 1.1.2003 die Software „Abacus“ zur Verfügung. Finanzverwalterin Beatrice Siegenthaler, im Amt seit 1. Juli 1998, ist für die Rechnungsführung verantwortlich.

### 2 Grundlagenrechnung

Als Grundlagenrechnung diente die am 18.03.2015 abgelegte und von der Gemeindeversammlung am 26.05.2015 genehmigte Jahresrechnung 2014.

### 3 Budget und Steueranlage

Der Budget für das Jahr 2015 mit einem Aufwandüberschuss von Fr. 16'950.— wurde von der Gemeindeversammlung am 25.11.2014 mit folgenden Ansätzen beschlossen:

Gemeindesteueranlage	1.75
Liegenschaftsteuer	1.2 ‰ des amtlichen Wertes

Gestützt auf die entsprechenden Reglemente und Beschlüsse betragen die übrigen Abgaben (ohne Mehrwertsteuer):

Feuerwehrgemeinschaft (Verband)	5.5 % der Staatssteuer (mindestens Fr. 50.—, maximal Fr. 450.—)
Wassergebühren	Fr. 140.— Grundgebühr pro Jahr und Haushalt
	Fr. 1.80 Verbrauchspreis pro m <sup>3</sup>
Abwassergebühren	Fr. 150.— Grundgebühr pro Jahr und Haushalt
	Fr. 1.80 Verbrauchspreis pro m <sup>3</sup>
Abfallgebühren	Fr. 70.— Grundgebühr je Haushalt
	Fr. 1.50 Kehrichtmarke (inkl. MWST)
	Fr. 8.00 Sperrgutmarke (inkl. MWST)
Hundetaxe	Fr. 70.— pro Hund und Jahr
	Fr. 19.00 Containermarke 400 l (inkl. MWST)
	Fr. 29.00 Containermarke 600 l (inkl. MWST)
	Fr. 33.00 Containermarke 800 l (inkl. MWST)

#### 4 Die wichtigsten Geschäftsfälle

Die nachfolgenden Ereignisse haben das Ergebnis der Jahresrechnung 2015 massgeblich beeinflusst oder sind ausserordentlich:

- Die Netto-Umsatzverschiebungen gegenüber dem Budget sehen wie folgt aus:

0 Allgemeine Verwaltung	Minderaufwand	Fr.	53'901.75
1 Öffentliche Sicherheit	Minderaufwand	Fr.	74'674.80
2 Bildung	Mehraufwand	- Fr.	10'122.86
3 Kultur + Freizeit	Minderaufwand	Fr.	16'665.65
4 Gesundheit	Minderaufwand	Fr.	2'347.00
5 Soziale Wohlfahrt	Mehraufwand	- Fr.	6'807.45
6 Verkehr	Minderaufwand	Fr.	41'571.21
7 Umwelt + Raumordnung	Minderaufwand	Fr.	37'243.25
8 Volkswirtschaft	Mehrertrag	Fr.	480'363.55
9 Finanzen + Steuern	Minderertrag	- Fr.	466'776.10
Besserstellung gegenüber Budget		Fr.	223'060.80

- Wie bereits im Vorjahr wurde in praktisch allen Bereichen, welche die Gemeinde selber beeinflussen kann, weniger ausgegeben. Im Bereich „Elektrizitätsversorgung“ wurde das neue Reglement, welches per 1.1.2015 in Kraft gesetzt worden ist, umgesetzt und ein Teil des Vermögens (Fr. 486'213.—) in den Allg. Haushalt überführt. Aufgrund der Anregungen an der Gemeindeversammlung anlässlich der Reglementsgenehmigung soll mit diesem Geld in den kommenden Jahren der Bereich „Energie“ nachhaltig gefördert werden. Dafür hat der Gemeinderat einen entsprechenden Rahmenkredit bewilligt. Insbesondere soll das Geld für Projekte im Strom- und Wärmebereich (Erneuerbare Energien), aber auch für Projekte zur Erhöhung der Energieeffizienz verwendet werden.
- Im Bereich „Allgemeine Verwaltung“ waren Minderaufwände bei der Exekutive sowie bei der Verwaltung zu verzeichnen. Bei der Gemeindeverwaltung war aufgrund einer mehrmonatigen Vakanz der Personalaufwand tiefer als erwartet. Zudem wurden Fr. 12'014.10 weniger für die EDV aufgewendet.
- Im Bereich „Öffentliche Sicherheit“ ist der Minderaufwand vor allem bei der Neuvermessung zu suchen. Das Los 4 konnte definitiv abgeschlossen werden (Minderaufwand Fr. 9'461.70). Es konnten zudem die entsprechenden Grundeigentümerbeiträge von rund Fr. 35'200.— in Rechnung gestellt werden. Bei der Feuerwehr wurde auf den geplanten Abbruch des Magazins an der Rohrstrasse vorläufig verzichtet.
- Im Bereich „Bildung“ wurde insbesondere entschieden, die Fenster des Kindergartens I umfassend zu sanieren (im Budget nur Teilsanierung), was zu Mehrkosten von Fr. 17'278.55 führte. Die Gesamtkosten für die Fenstersanierung wurden der Spezialfinanzierung „Planungsmehrwertabgaben (Mehraufwand Funktion 7) entnommen.
- Beim „Verkehr“ war der Lastenausgleich „Öffentlicher Verkehr“ um Fr. 47'584.40 tiefer als die Vorgaben des Kantons.

- Bei den spezialfinanzierten Bereichen „Wasser“, „Abfall“ und „Elektrizität“ waren Ertragsüberschüsse zu verzeichnen. Der Bereich „Abwasser“ schloss mit einem kleinen Aufwandüberschuss ab.
- Die periodischen Steuern lagen unter den Erwartungen (- Fr. 60'161.85). Auch die aperiodischen Steuern waren um Fr. 36'388.60 tiefer als erwartet. Beim Finanzausgleich konnte dagegen netto Fr. 71'162.20 mehr eingenommen werden als erwartet.
- Im Hinblick auf den Übergang auf das neue Rechnungslegungsmodell HRM2 hat der Gemeinderat beschlossen, letztmals freiwillige übrige Abschreibungen vorzunehmen. Gesamthaft wurden Fr. 516'300.— übrige Abschreibungen gemacht. Der Gemeinderat hat den entsprechenden Nachkredit (fakultatives Referendum) am 16.09.2015 genehmigt.

## 5 Kommentar zum Rechnungsergebnis

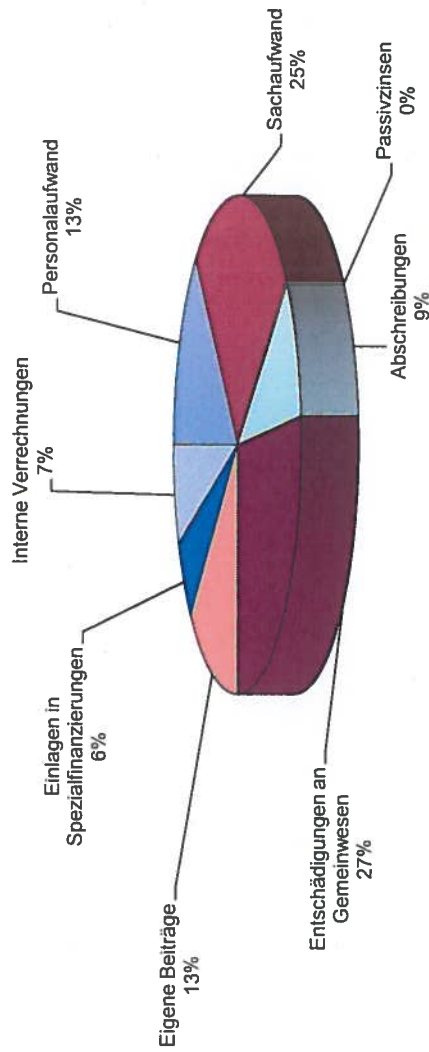
Die Jahresrechnung der Gemeinde Biglen schliesst per 31.12.2015 wie folgt ab:

<i>Ergebnis vor Abschreibungen</i>	Fr.	7'887'184.75
Aufwand	Ff.	8'827'167.35
Ertrag	Ff.	939'982.60
Ertragsüberschuss brutto		
<i>Ergebnis nach Abschreibungen</i>	Fr.	939'982.60
Ertragsüberschuss brutto	- Ff.	217'571.80
Harmonisierte Abschreibungen	- Ff.	516'300.00
Übrige Abschreibungen	- Ff.	0.00
Abschreibungen Bilanzfehlbetrag	<b>Fr.</b>	<b>206'110.80</b>
<b>Ertragsüberschuss</b>		
<i>Vergleich „Rechnung – Budget“</i>		
Ertragsüberschuss Laufende Rechnung	Fr.	206'110.80
Aufwandüberschuss Laufende Rechnung gemäss Budget	- Ff.	16'950.00
<b>Besserstellung gegenüber dem Budget</b>	<b>Fr.</b>	<b>223'060.80</b>

Der Ertragsüberschuss wurde auf das Eigenkapital übertragen. Dieses beträgt neu Fr. 1'443'998.55 oder 8,2 Steueranlagezehntel.

## 6 Laufende Rechnung (Vergleich zum Budget nach Arten)

### Aufwand



### Personalaufwand

Der gesamte Personalaufwand (inkl. Sozialversicherungen) der Gemeinde liegt Fr. 28'134.20 unter dem budgetierten Betrag. Gegenüber dem Vorjahr ist eine Zunahme von 2.6 % zu verzeichnen.

### Sachaufwand

Der gesamte Sachaufwand (Verbrauchsmaterial, Honorare, baulicher Unterhalt) liegt Fr. 216'144.10 unter den Vorgaben. Gegenüber dem Vorjahr hat der Sachaufwand um 3.4 % zugenommen.

### Passivzinsen

Die Passivzinsen entsprechen ziemlich genau den Budgetzahlen. Gegenüber dem Vorjahr haben diese um Fr. 763.25 zugenommen.

### Abschreibungen

Die Abschreibungen (Finanz- und Verwaltungsvermögen) sind gesamthaft Fr. 126'360.30 höher als vorgesehen. Betrachtet man nur den Steueraufwand (ohne Spezialfinanzierungen) sind diese Fr. 382'931.40 höher als budgetiert (Übrige Abschreibungen aufgrund Nachkredit Gemeinderat). Gegenüber dem Vorjahr haben die Abschreibungen gesamthaft um 22.8 % abgenommen, da auch im 2014 übrige Abschreibungen gemacht wurden.

### Entschädigungen an Gemeinwesen

Die Entschädigungen an Gemeinwesen entsprechen ziemlich genau den Budgetzahlen. Sie sind um 0.3 % höher als die Vorjahreszahlen.

### Eigene Beiträge

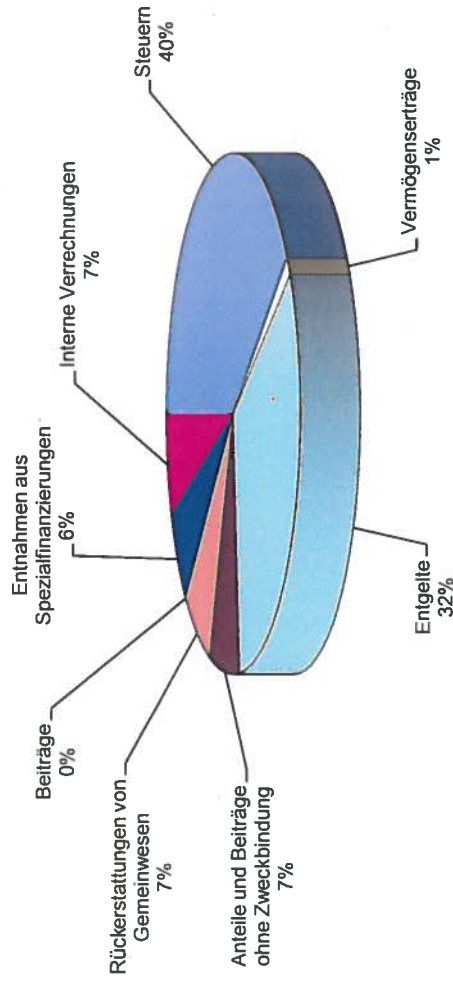
Die eigenen Beiträge liegen Fr. 35'941.— unter dem Budget. Im Vergleich zum Vorjahr ist eine kleine Abnahme von 0.2 % zu verzeichnen.

### Einlagen in Spezialfinanzierungen / Interne Verrechnungen

Die Einlagen in Spezialfinanzierungen dienen dem Rechnungsausgleich von spezialfinanzierten Kostenstellen.

Bei internen Verrechnungen werden Personal- und Sachaufwand, Zinsen und Abschreibungen sowie Erträge zwischen den einzelnen Funktionen verrechnet, mit dem Ziel, die wirtschaftliche Aufgabenerfüllung je Aufgabenbereich beurteilen zu können.

### Ertrag



### Steuern

Der im Rechnungsjahr 2015 verbuchte Steuerertrag umfasst die Ratenrechnungen 2015, sämtliche im 2015 provisorisch oder definitiv erlassenen Abrechnungen für Steuern aus den Vorjahren sowie ertragsmindernd alle Steuererlasse. Er entspricht somit nicht dem Ertrag des Steuerjahres gemäss Steuerstatistik, sondern ist immer auch abhängig von Veranlagungen und Entscheidungen, welche die Vorjahre betreffen und vom Zeitpunkt, an welchem die steuerpflichtigen Personen oder Firmen ihre Steuererklärungen einreichen.

Der Gesamtsteuerertrag liegt Fr. 90'545.50 unter den Erwartungen. Gegenüber dem Vorjahr nahmen die Steuern gesamthaft um Fr. 155'307.— zu. Betrachtet man die einzelnen Steuerarten sehen die Verschiebungen wie folgt aus:

	<u>Veränderung zum Budget</u>	<u>Veränderung zum 2014</u>
- Einkommens- und Vermögenssteuern der natürlichen Personen	- Fr. 106'015.50	+ Fr. 147'837.60
- Gewinn- und Kapitalsteuern der juristischen Personen	+ Fr. 47'214.60	+ Fr. 35'315.20
- Liegenschaftssteuern	+ Fr. 5'524.00	+ Fr. 3'564.00
- Vermögensgewinnsteuern	- Fr. 36'318.60	- Fr. 31'199.80
- Besitz- und Aufwandsteuern	- Fr. 950.00	- Fr. 210.00

#### Vermögenserträge

In dieser Kostenart werden nebst Zins- auch die Liegenschaftserträge sowie allfällige Buchgewinne aus Liegenschaftsverkäufen und Einnahmenüberschüsse der Investitionsrechnung erfasst. Gesamthaft ist ein kleiner Minderertrag von Fr. 1'618.50 zu verzeichnen. Gegenüber dem Vorjahr sind die Vermögenserträge um 87 % tiefer, da im 2014 ein einmaliger Buchgewinn zu verzeichnen war.

#### Entgelte

Die Entgelte sind um Fr. 32'271.80 höher als der budgetierte Betrag. Gegenüber dem Vorjahr ist eine Zunahme von 3.5 % zu verzeichnen.

#### Anteile und Beiträge ohne Zweckbindung

Die Anteile und Beiträge ohne Zweckbindung (u.a. Zuschüsse aus dem Finanzausgleichsfonds) sind um Fr. 66'485.80 höher als erwartet. Gegenüber 2014 ist der Betrag nur unwesentlich höher.

#### Rückerstattung von Gemeinwesen

Die Rückerstattungen liegen Fr. 6'900.75 über dem Budget. Gegenüber dem Vorjahr ist eine Zunahme von 2.6 % zu verzeichnen.

#### Beiträge

Die Beiträge fallen Fr. 16'845.— tiefer aus als erwartet. Im Vorjahr waren die Beiträge um Fr. 30'348.— höher.

#### Entnahmen aus Spezialfinanzierungen / Interne Verrechnungen

Siehe Bemerkung unter dem Aufwand



**7 Laufende Rechnung (Vergleich zum Budget nach Funktionen)**

**0 Allgemeine Verwaltung**

Rechnung 2015		Budget 2015		Rechnung 2014	
Aufwand	Ertrag	Aufwand	Ertrag	Aufwand	Ertrag
Fr. 834'227.50	Fr. 316'279.25	Fr. 880'850.—	Fr. 309'000.—	Fr. 821'887.95	Fr. 369'397.60

Der Nettoaufwand der Allgemeinen Verwaltung liegt um 9.4 % unter dem budgetierten Wert. Begründungen für die wesentlichen Abweichungen:

*Legislative / Exekutive*

- Gesamthaft sind die Ausgaben Fr. 15'640.85 tiefer als budgetiert. Der Gemeinderat hat den Ratskredit um Fr. 5'570.70 nicht ausgeschöpft.

*Allgemeine Verwaltung*

- Der Nettoaufwand der Allgemeinen Verwaltung liegt Fr. 28'623.55 oder 6.5 % unter dem Budget. Bei der Gemeindeverwaltung war eine mehrmonatige Vakanz zu verzeichnen, was sich beim Personalaufwand auswirkte. Zudem musste weniger für die EDV aufgewendet werden (Minderaufwand Fr. 12'014.10).

*Verwaltungsliegenschaft / Zehntspeicher*

- Der Liegenschaftsaufwand des Gemeindehauses (ohne Wohnungen) war tiefer als erwartet, da kein Heizöl nachgefüllt werden musste.

**1 Öffentliche Sicherheit**

Rechnung 2015		Budget 2015		Rechnung 2014	
Aufwand	Ertrag	Aufwand	Ertrag	Aufwand	Ertrag
Fr. 201'298.05	Fr. 217'472.85	Fr. 230'300.—	Fr. 171'800.—	Fr. 197'339.20	Fr. 176'152.25

Bei der Öffentlichen Sicherheit waren die Nettoerträge um Fr. 74'674.80 höher als budgetiert. Begründungen für die wesentlichen Abweichungen:

*Mass und Gewicht / Übrige Rechtspflege*

- Die Neuvermessung Los 4 konnte definitiv abgerechnet werden. Die letzte Tranche betrug nur noch Fr. 11'538.30 (Budget Fr. 21'000.—).
- Die Grundeigentümerbeiträge für die Neuvermessung Los 4 betrugen Fr. 35'228.95 (im Budget nicht vorgesehen).
- Der Nettogebührenertrag der Verwaltung (Einwohnerkontrolle, Baubewilligungen, Einbürgerungen) lag rund Fr. 1'700.— über dem Budget.

*Polizei / Militär / Zivilschutz / Übrige zivile Landesverteidigung*

- Die Nettoaufwendungen waren in allen Bereichen etwas tiefer als die Vorgaben.

*Feuerwehr*

- Der Bereich „Feuerwehr“ ging per 1.1.2010 an den neu gegründeten Verband über. Die Gemeinden übertragen dem Verband die Feuerwehrersatzgaben. Der Liegenschaftsunterhalt bleibt Aufgabe der Gemeinde. Der Verband zahlt entsprechende Mietzinse an die Gemeinden. Im 2015 wurde auf den geplanten Abbruch des alten Feuerwehrmagazines an der Rohrstrasse 13 vorläufig verzichtet (Budget Fr. 17'000.—).

**2 Bildung**

Rechnung 2015		Budget 2015		Rechnung 2014	
Aufwand	Ertrag	Aufwand	Ertrag	Aufwand	Ertrag
Fr. 1'820'067.06	Fr. 557'344.20	Fr. 1'814'200.—	Fr. 561'600.—	Fr. 1'715'242.19	Fr. 580'768.40

Der Nettoaufwand der Bildung liegt um 0.8 % über dem budgetierten Wert. Begründungen für die wesentlichen Abweichungen zum Budget:

*Kindergarten*

- Die Aufwände der beiden Kindergärten liegen gesamthaff Fr. 45'081.65 über dem Budget. Der Gemeindeanteil an den Lehrerbesoldungen war aufgrund von höheren Vollzeiteinheiten Fr. 21'731.25 höher als geplant. Beim Kindergarten I wurde entschieden, die Fenster des Kindergartens I umfassend zu sanieren, was zu Mehrkosten von Fr. 17'278.55 führte. Die Gesamtkosten für die Fenstersanierung wurden der Spezialfinanzierung „Planungsmehrwertabgaben“ (Funktion 7) entnommen. Alle übrigen Aufwendungen liegen im Bereich der Budgetwerte.

*Primarstufe (1. – 6. Klasse)*

- Der Aufwand der Primarstufe liegt netto Fr. 13'086.80 unter dem Budget. Für den zeitgemässen Unterricht mussten neu 13 iPads für die Schüler angeschafft werden (Mehraufwand Fr. 7'194.90). Auch hier war der Gemeindeanteil an den Lehrerbesoldungen um Fr. 7'217.— höher als budgetiert. Dagegen konnten Fr. 27'749.95 mehr Schulgelder von den anderen Gemeinden für die in Biglen geführten IBEM-Lektionen (Besondere Massnahmen und Spezialunterricht) eingenommen werden. Alle übrigen Aufwendungen bewegen sich im Rahmen des Budgets.

*Sekundarstufe (7. – 9. Klasse)*

- Der Aufwand der Real- und Sekundarschule liegt netto Fr. 16'496.46 über dem Budget. Auch hier wurden neu 13 iPads für die Schüler angeschafft und zudem musste das WLAN ersetzt werden (Mehraufwand Anschaffungen Fr. 12'811.10). Zudem besuchten weniger auswärtige Schüler den Hauswirtschaftsunterricht, was zu Mindereinnahmen bei den Schulgeldern von Fr. 15'239.— führte. Der Anteil an den Lehrereinsatzkosten war um Fr. 6'485.25 tiefer als geplant. Alle übrigen Aufwendungen bewegen sich im Rahmen des Budgets.

*Musikschule*

- Die Beiträge an Musikschulen entsprechen ziemlich genau dem Budget (+ Fr. 409.55).

**Schulliegenschaften**

- Die Nettoaufwände für alle Schulliegenschaften (Primar- und Sekundarschulhaus, Turnhalle) liegen Fr. 37'791.— unter den Erwartungen. Dank dem tiefen Heizölpreis konnten Fr. 16'310.45 eingespart werden. Auch beim Gebäudeunterhalt (- Fr. 9'251.70) und beim Reinigungsmaterial (- Fr. 4'546.05) wurde weniger ausgegeben als geplant.

**Tagesschule / Nicht Aufteilbares (Bildungskommission/Schulsekretariat)**

- Die Tagesschule wird seit Sommer 2014 mangels genügender Anmeldungen nicht mehr geführt.
- Der Aufwand für die Bildungskommission, das Schulsekretariat und für die Schulsozialarbeit betrug im 2015 Fr. 49'498.85.

**3 Kultur und Freizeit**

Rechnung 2015		Budget 2015		Rechnung 2014	
Aufwand	Ertrag	Aufwand	Ertrag	Aufwand	Ertrag
Fr. 178'046.30	Fr. 37'411.95	Fr. 189'900.—	Fr. 32'600.—	Fr. 179'868.25	Fr. 36'931.95

Der Nettoaufwand bei der Kultur und Freizeit liegt um 10.6 % unter dem Budget. Begründungen für die wesentlichen Abweichungen:

**Kulturförderung**

- Der Gesamtaufwand der Kulturförderung inkl. Gemeindebibliothek liegt im Bereich der Vorgaben.

**Schwimmbad**

- Das Betriebsdefizit der Badi beträgt Fr. 101'914.60 und ist erfreulicherweise Fr. 15'585.40 tiefer als erwartet. Dank dem schönen Sommer konnten vor allem mehr Badegebühren eingenommen werden (+ Fr. 9'246.20). Zudem wurde beim baulichen Unterhalt sowie beim Unterhaltsmaterial weniger ausgegeben als geplant.

**4 Gesundheit**

Rechnung 2015		Budget 2015		Rechnung 2014	
Aufwand	Ertrag	Aufwand	Ertrag	Aufwand	Ertrag
Fr. 7'703.—	Fr. 0.—	Fr. 10'050.—	Fr. 0.—	Fr. 6'254.70	Fr. 0.—

Der Nettoaufwand der Gesundheit liegt um Fr. 2'347.— unter dem budgetierten Wert. Begründungen für die Abweichungen zum Budget:

*Schulgesundheitsdienst*

- Die Kosten für den Schularzt und -zahnarzt waren etwas tiefer als erwartet.

**5 Soziale Wohlfahrt**

Rechnung 2015		Budget 2015		Rechnung 2014	
Aufwand	Ertrag	Aufwand	Ertrag	Aufwand	Ertrag
Fr. 1'315'708.05	Fr. 5'250.60	Fr. 1'308'450.—	Fr. 4'800.—	Fr. 1'298'242.—	Fr. 4'752.—

Bei der Sozialen Wohlfahrt liegt der Nettoaufwand um 0.5 % über dem budgetierten Wert. Begründungen für die Abweichungen zum Budget:

*Alters- und sonstige Sozialversicherungen*

- Der Gemeindebeitrag an die EL entsprach ziemlich genau den Vorgaben des Kantons. Der Lastenausgleich „Familienzulagen“ lag etwas über den Vorgaben (Mehraufwand Fr. 2'067.—).

*Lastenausgleich / Sozialbehörden*

- Der Beitrag an den Lastenausgleich „Sozialhilfeaufwendungen“ war um Fr. 21'614.15 höher als die Vorgaben des Kantons.
- Die nicht lastenausgleichsberechtigten Kosten des Reg. Sozialdienstes Konolfingen waren dagegen tiefer als erwartet (- Fr. 8'828.—).

**6 Verkehr**

Rechnung 2015		Budget 2015		Rechnung 2014	
Aufwand	Ertrag	Aufwand	Ertrag	Aufwand	Ertrag
Fr. 373'817.04	Fr. 68'038.25	Fr. 420'400.—	Fr. 73'050.—	Fr. 367'562.10	Fr. 75'770.25

Der Nettoaufwand des Verkehrs liegt um 12 % unter dem budgetierten Wert. Begründungen für die Abweichungen zum Budget:

*Gemeindestrassenetz*

- Bei den Gemeindestrassen wurde gesamthaft Fr. 5'599.39 mehr benötigt als budgetiert. Im Bereich Enetbach musste ein Schaden an der Gemeindestrasse/-mauer behoben werden, was zu Mehrkosten von rund Fr. 8'000.— führte. Bei den Fahrzeugen verursachten diverse Reparatur-

ren und zusätzlich eine Prüfbereitstellung Mehrkosten von gesamthaft Fr. 8'740.10. Dagegen konnte bei der Schneeräumung dank dem milden Winter Fr. 4'381.70 eingespart werden.

*Übriger Verkehr*

- Der Lastenausgleich „Öffentlicher Verkehr“ lag mit Fr. 47'584.40 klar unter den Vorgaben des Kantons.
- Die Kosten für die zwei SBB-Tageskarten konnten im 2015 knapp erwirtschaftet werden (ohne Verrechnung des Verwaltungsaufwandes).

**7 Umwelt und Raumordnung**

Rechnung 2015		Budget 2015		Rechnung 2014	
Aufwand	Ertrag	Aufwand	Ertrag	Aufwand	Ertrag
Fr. 1'078'236.70	Fr. 973'279.95	Fr. 1'394'875.—	Fr. 1'252'675.—	Fr. 1'378'377.50	Fr. 1'312'774.85

Der Nettoaufwand der Umwelt und Raumordnung liegt um 26.2 % unter dem budgetierten Wert. Begründungen für die wesentlichen Abweichungen zum Budget:

*Wasserversorgung*

- Die Wasserversorgung schliesst rund Fr. 30'000.— besser ab als budgetiert. Vor allem beim Unterhalt des Leitungsnetzes wurde Fr. 33'744.60 weniger aufgewendet als geplant. Dagegen musste beim Reservoir Lochmatt die Fassade saniert werden, was zu Mehrkosten von Fr. 11'385.05 führte. Die Gebühreneinnahmen lagen etwas über den Erwartungen.
- Die jährliche Einlage in die Spezialfinanzierung „Werterhalt“ erfolgte zu 100 % (Fr. 116'755.—). Davon wurden Fr. 8'843.25 für Abschreibungen verwendet.
- Der Ertragsüberschuss von Fr. 36'256.40 wurde in die Spezialfinanzierung „Rechnungsausgleich“ eingelegt (Stand neu: Fr. 173'768.35).

*Abwasserentsorgung*

- Die Abwasserentsorgung schliesst Fr. 53'384.95 besser ab als budgetiert, aber nach wie vor mit einem Aufwandüberschuss von Fr. 5'040.05. Insbesondere konnte beim Unterhalt des Kanalnetzes Fr. 21'512.45 und bei den Honoraren Fr. 4'755.95 eingespart werden. Auch der Betriebsbeitrag an den Gemeindeverband ARA Worblental war Fr. 7'471.75 tiefer als budgetiert. Die Gebühreneinnahmen lagen etwas über den Erwartungen (+ Fr. 4'621.30).
- Die jährliche Einlage in die Spezialfinanzierung „Werterhalt“ wurde den neuen Gegebenheiten angepasst und erfolgte noch zu 80 % (Fr. 130'884.—). Im Budget waren noch 90 % vorgesehen. Davon wurden Fr. 3'225.70 für Abschreibungen verwendet.
- Der Aufwandüberschuss von Fr. 5'040.05 wurde der Spezialfinanzierung „Rechnungsausgleich“ entnommen (Stand neu: Fr. 132'570.35).

**Abfallentsorgung**

- Der Bereich „Abfallentsorgung“ schloss rund Fr. 20'000.— besser ab als budgetiert. Die Abfuhrkosten entsprachen ungefähr den Vorgaben. Die Gebühren waren um Fr. 15'585.40 höher als erwartet.
- Es resultierte ein Ertragsüberschuss von Fr. 16'456.25, welcher der Spezialfinanzierung gutgeschrieben wurde (Stand neu: Fr. 167'292.18).

**Friedhof**

- Der Nettoaufwand des Friedhofes entsprach ziemlich genau den Erwartungen.

**Gewässerverbauungen**

- Im 2015 wurde für den Bachverbau Fr. 25'176.50 benötigt. Insbesondere musste der ehemalige Feuerweiher vis-à-vis der Käserei saniert werden. Ein grosser Teil der Arbeiten wurde durch den Wegmeister gemacht (interne Verrechnung).

**8 Volkswirtschaft**

Rechnung 2015		Budget 2015		Rechnung 2014	
Aufwand	Ertrag	Aufwand	Ertrag	Aufwand	Ertrag
Fr. 1'619'925.—	Fr. 2'287'688.55	Fr. 1'678'500.—	Fr. 1'865'900.—	Fr. 1'618'738.70	Fr. 1'797'329.40

Der Nettoertrag der Volkswirtschaft liegt um 256.3 % über den Erwartungen. Begründungen für die wesentlichen Abweichungen:

**Landwirtschaft / Forstverwaltung**

- Die Nettokosten für die Erhebungs- sowie die Feuerbrandkontrollstelle liegen im Bereich des Budgets.
- Der Gemeindewald ist seit 1. Oktober 2005 verpachtet.

**Elektrizität**

- Das neue Stromversorgungsreglement, welches per 1.1.2015 in Kraft gesetzt worden ist, wurde in vorliegender Rechnung umgesetzt und ein Teil des Vermögens in den Allg. Haushalt überführt (Entnahme aus der Spezialfinanzierung von Fr. 486'213.—). Aufgrund der Anregungen aus der Bevölkerung anlässlich der Reglementsgenehmigung soll mit diesem Geld in den kommenden Jahren der Bereich „Energie“ nachhaltig gefördert werden. Dafür hat der Gemeinderat einen entsprechenden Rahmenkredit von Fr. 500'000.— bewilligt. Insbesondere soll das Geld für Projekte im Strom- und Wärmebereich (Erneuerbare Energien), aber auch für Projekte zur Erhöhung der Energieeffizienz, verwendet werden.
- Die Elektrizitätsversorgung schliesst im übrigen Fr. 82'208.15 besser ab als vorgesehen. Insbesondere wurde beim Unterhalt des Leitungsnetzes Fr. 58'440.10 weniger aufgewendet als geplant. Zudem waren die Abschreibungen Fr. 50'899.70 tiefer als geplant.
- Der Energieankauf (Kontoart 312) lag zwar Fr. 18'366.— unter dem Budget. Auf der anderen Seite war aber auch der Erlös aus dem Energieverkauf (Kontoart 435) Fr. 96'495.44 tiefer als geplant, d.h. der Nettoerlös lag Fr. 78'129.44 unter den Erwartungen.
- Weiterhin wurden Förderbeiträge an Photovoltaik-Anlagen in der Höhe von Fr. 48'599.35 ausbezahlt (Budget: Fr. 54'000.—).

- Der Ertragsüberschuss von Fr. 90'058.15 wurde in die neue Spezialfinanzierung „Rechnungsausgleich“ eingelegt (Stand neu: Fr. 290'058.15).  
*Übrige Energie*
- Die Konzessionsabgabe „Elektrizität“ betrug Fr. 163'778.40 (Budget Fr. 170'000.—).

## 9 Finanzen und Steuern

Rechnung 2015		Budget 2015		Rechnung 2014	
Aufwand	Ertrag	Aufwand	Ertrag	Aufwand	Ertrag
Fr. 1'192'027.85	Fr. 4'364'401.75	Fr. 793'100.—	Fr. 4'432'250.—	Fr. 1'170'138.05	Fr. 4'914'966.40

Der Nettoertrag der Finanzen und Steuern liegt 12.9 % unter dem budgetierten Wert. Begründungen für die wesentlichen Abweichungen:

### Steuern

- Die periodischen Steuern lagen rund Fr. 60'000.— unter den Erwartungen. Vor allem die Einkommenssteuern der natürlichen Personen erreichten die Budgetwerte um Fr. 88'008.— nicht. Gegenüber dem 2014 ist aber eine Zunahme von rund 6.8 % zu verzeichnen. Die Vermögenssteuern entsprachen ziemlich genau den Budgetwerten (- Fr. 437.25). Bei den Gemeindesteuerteilungen der natürlichen Personen war netto ein Minderertrag von Fr. 17'840.95 zu verzeichnen. Die Quellensteuern waren um Fr. 915.55 tiefer als budgetiert.
- Die Erträge der juristischen Personen liegen gesamthaft Fr. 47'214.60 über den Erwartungen.
- Die aperiodischen Steuern lagen Fr. 36'388.60 unter den Erwartungen. Die Liegenschaftssteuern lagen dagegen Fr. 5'524.— über den Erwartungen.
- Bei den Steuerabschreibungen war der Aufwand Fr. 17'017.80 höher als erwartet.

### Finanzausgleich

- Der Beitrag an den Lastenausgleich „Neue Aufgabenteilung“ lag mit Fr. 325'307.— knapp unter den Vorgaben des Kantons.
- Die Gemeinde Biglen erhielt auf der anderen Seite Fr. 68'369.20 höhere Zuschüsse aus dem Finanzausgleich als erwartet (Total Fr. 631'074.—).

### Zinsen

- Netto war im 2015 ein Zinsaufwand von Fr. 673.20 zu verzeichnen (Budget Fr. 3'300.—).

### Liegenschaften des Finanzvermögens

- Bei den Wohnungen im Gemeindehaus wurden Renovationsarbeiten in der Höhe von Fr. 14'831.75 gemacht, was der Spezialfinanzierung „Liegenschaften des Finanzvermögens“ entnommen werden konnte. Im übrigen entsprachen die Aufwände und Erträge den Erwartungen.

**Abschreibungen**

- Die harmonisierten Abschreibungen auf dem Verwaltungsvermögen betragen Fr. 217'571.80 und sind Fr. 17'428.20 tiefer als budgetiert. Im Hinblick auf den Übergang auf das neue Rechnungslegungsmodell HRM2 hat der Gemeinderat beschlossen, letztmals freiwillige übrige Abschreibungen vorzunehmen. Gesamthaft wurden Fr. 516'300.— übrige Abschreibungen gemacht. Der Gemeinderat hat den entsprechenden Nachkredit (fakultatives Referendum) am 16.09.2015 genehmigt.

**8 Investitionsrechnung**

	Rechnung 2015	Budget 2015	Rechnung 2014
<b><u>Steuerhaushalt</u></b>			
Investitionsausgaben	Fr. 95'592.25	Fr. 50'000.00	Fr. 24'710.50
Investitionseinnahmen	Fr. 1'500.00	Fr. 1'500.00	Fr. 1'500.00
Nettoinvestitionen	Fr. 94'092.25	Fr. 48'500.00	Fr. 23'210.50
<b><u>Spezialfinanzierungen</u></b>			
Investitionsausgaben gebührenfinanzierte Anlagen	Fr. 198'917.20	Fr. 1'075'000.00	Fr. 615'178.20
Investitionseinnahmen	Fr. 255'618.00	Fr. 120'000.00	Fr. 138'021.30
Nettoinvestitionen	Fr. - 56'700.80	Fr. 955'000.00	Fr. 477'156.90
<b><u>Gesamtgemeinde</u></b>			
Total Bruttoinvestitionen	Fr. 294'509.45	Fr. 1'125'000.00	Fr. 639'888.70
Total Nettoinvestitionen	Fr. 37'391.45	Fr. 1'003'500.00	Fr. 500'367.40

Im Steuerhaushalt musste sich die Gemeinde nun am Ersatz der Bahnschranke beim Bahnhof mit Fr. 56'498.60 beteiligen. Die Planung der Verkehrsberuhigungsmassnahmen konnte im 2015 abgeschlossen werden. Bei den gebührenfinanzierten Bereichen war im Budget 2015 der erste Teil der Werkleitungssanierung „Rohrstrasse“ geplant. Damit wird nun aber erst im Frühling 2016 gestartet. Deshalb sind die Investitionen bei den Spezialfinanzierungen massiv tiefer als geplant. Aufgrund der diversen Bauvorhaben beim „Wasser“ und „Abwasser“ die Anschlussgebühren klar höher als erwartet.



## 9 Bestandesrechnung

### Aktiven

Das Finanzvermögen nahm im Berichtsjahr zu und beträgt neu 7.3 Mio. Franken. Das Verwaltungsvermögen nahm um Fr. 708'549.30 ab und beträgt nun noch 1.46 Mio. Franken.

### Passiven

Das Fremdkapital nahm im Berichtsjahr um 10.6 % ab und beträgt neu 2.5 Mio. Franken. Die spezialfinanzierten Bereiche „Wasser“, „Abfall“ und „Elektrizität“ erwirtschafteten Ertragsüberschüsse, welche in die entsprechenden Spezialfinanzierungen eingelegt wurden. Der Bereich „Abwasser“ wies ein Defizit auf, welches der Spezialfinanzierung entnommen wurde. Der Ertragsüberschuss der Laufenden Rechnung von Fr. 206'110.80 wurde dem Eigenkapital gutgeschrieben. Es weist per 31.12.2015 einen Bestand von Fr. 1'443'998.55 auf.

## 10 Nachkredite

Alle Nachkredite von insgesamt Fr. 766'022.76 sind in einer separaten Nachkreditabelle aufgeführt und mit entsprechenden Begründungen versehen (siehe Seite 36 und 37). Die Mehraufwände sind gebunden oder liegen in der Kompetenz des Gemeinderates. Die Gemeindeversammlung hat keine Nachkredite zu genehmigen, sondern nimmt diese zur Kenntnis.

## 11 Finanzkennzahlen

Die sechs harmonisierten Finanzkennzahlen sehen wie folgt aus:

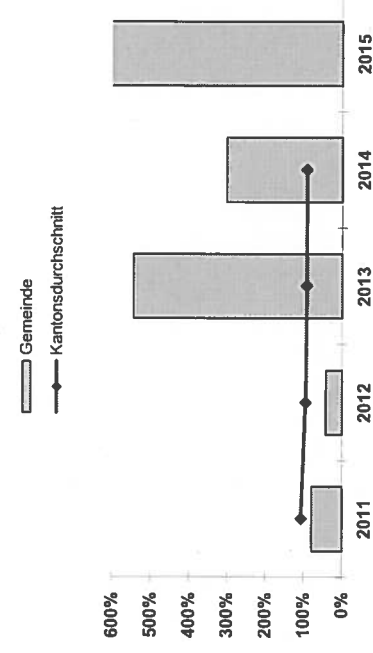
### Selbstfinanzierungsgrad (Selbstfinanzierung in Prozenten der Nettoinvestitionen)

	2012	2013	2014	2015	Mittelwert <sup>2)</sup>
80.30	43.24	545.43	302.57	2'369.79	211.86

Der Selbstfinanzierungsgrad gibt Antwort auf die Frage, inwieweit die Investitionen aus selbst erarbeiteten Mitteln bezahlt werden können. Vor allem ein Vergleich über mehrere Jahre zeigt, ob die Investitionen finanziell verkraftet werden können. Ein Selbstfinanzierungsgrad von unter 100 % führt zu einer Neuverschuldung, von über 100 % zu einer Entschuldung. Ein Wert zwischen 60 % und 80 % wird kurzfristig als genügend bezeichnet.

Der Mittelwert der Gemeinde Biglen liegt über 200 % und darf als sehr gut bezeichnet werden. Nur die Jahre 2011 und 2012 waren lediglich genügend bzw. ungenügend.

### Selbstfinanzierungsgrad



**Selbstfinanzierungsanteil (Selbstfinanzierung in Prozenten des Finanzertrages)**

2011	2012	2013	2014	2015	Mittelwert <sup>2)</sup>
6.69	3.64	10.60	18.43	11.48	10.49

Der Selbstfinanzierungsanteil gibt Auskunft über die finanzielle Leistungsfähigkeit einer Gemeinde. Je höher der Wert, umso grösser ist der Spielraum für die Finanzierung von Investitionen oder für den Schuldenabbau. Ein Wert zwischen 10 % und 14 % wird als genügend, ein Wert über 14 % als gut bis sehr gut bezeichnet.

Der prozentuale Anteil der Selbstfinanzierung am Finanzertrag beträgt im Fünfjahresmittel 10.49 % und ist knapp genügend.

**Zinsbelastungsanteil (Nettozinser in Prozent des Finanzertrages)**

2011	2012	2013	2014	2015	Mittelwert <sup>2)</sup>
-0.05	1.93	-0.60	-0.19	-0.37	0.11

Der Zinsbelastungsanteil gibt Antwort auf die Frage, wie stark der Finanzertrag durch die Nettozinser belastet ist. Ein hoher Zinsbelastungsanteil weist auf eine hohe Verschuldung hin. Im Vergleich über mehrere Jahre wird die Verschuldungstendenz und im Vergleich zu anderen Gemeinden die Verschuldungssituation erkannt. Ein Wert zwischen 0 % und 1 % gilt als tiefe Belastung.

Die Zinsbelastung der Gemeinde Biglen ist mit einem Wert von 0.11 % tief.

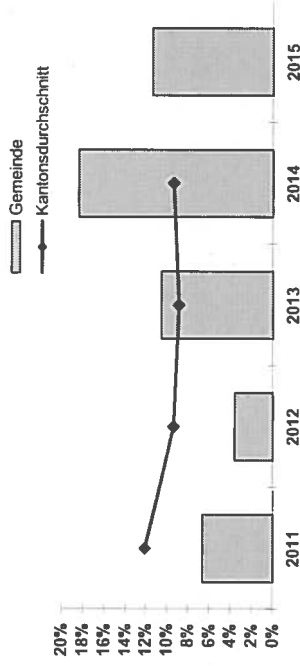
**Kapitaldienstanteil (Kapitaldienst in Prozent des Finanzertrages)**

2011	2012	2013	2014	2015	Mittelwert <sup>2)</sup>
11.07	10.67	8.13	7.52	5.66	8.50

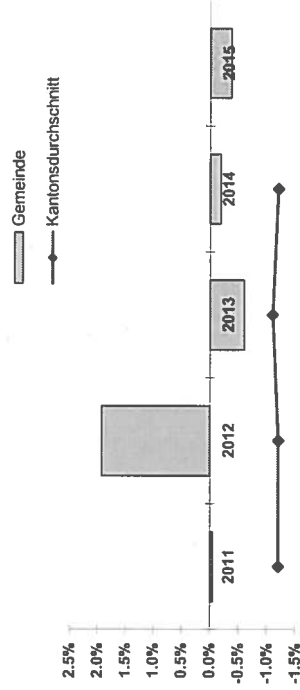
Der Kapitaldienstanteil gibt Antwort auf die Frage, wie stark der Finanzertrag durch den Kapitaldienst (als Folge der Investitionstätigkeit) belastet ist. Ein hoher Kapitaldienstanteil weist auf eine hohe Verschuldung und / oder einen hohen Abschreibungsbedarf hin. Ein Wert zwischen 4 % und 12 % gilt als mittlere Belastung.

Die Gemeinde Biglen hat im Durchschnitt eine mittlere Belastung.

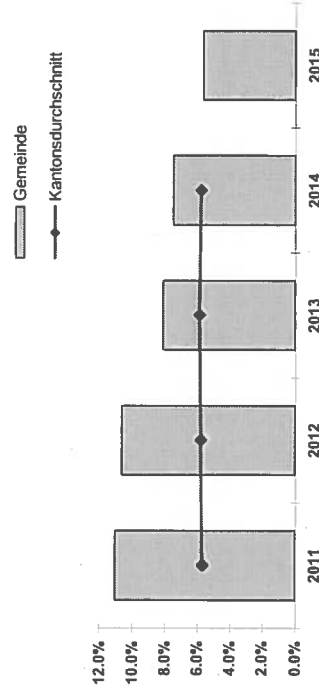
Selbstfinanzierungsanteil



Zinsbelastungsanteil



Kapitaldienstanteil

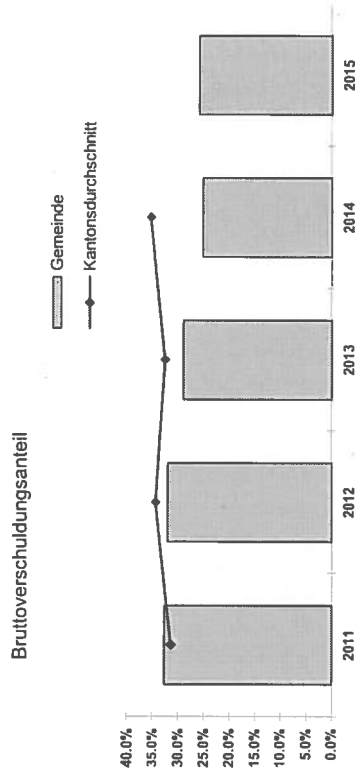


**Bruttoverschuldungsanteil (Bruttoschulden in Prozent des Finanzertrages)**

	2012	2013	2014	2015	Mittelwert <sup>2)</sup>
	32.10	29.08	25.29	26.08	28.86

Mit dieser Kennzahl wird die Verschuldungssituation ersichtlich. Ein hoher Bruttoverschuldungsanteil weist auf eine hohe Verschuldung hin. Die Verschuldung wird als kritisch eingestuft, wenn die Schwelle von 200 % überschritten wird. Ein Wert < 50 % ist sehr gut, zwischen 50 % und 100 % gut.

Der Mittelwert zeigt, dass die Verschuldungssituation der Gemeinde Biglen als sehr gut bewertet werden kann.

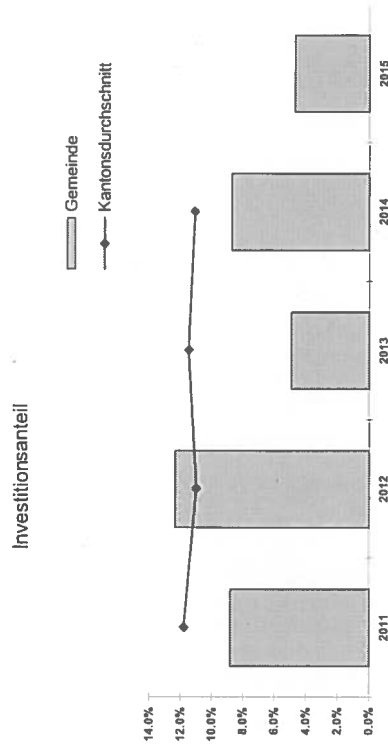


**Investitionsanteil (Bruttoinvestitionen in Prozent der konsolidierten Ausgaben)**

	2012	2013	2014	2015	Mittelwert <sup>2)</sup>
	12.37	4.95	8.72	4.72	7.99

Der Investitionsanteil zeigt die Aktivität im Bereich der Investitionen und / oder die Zunahme der Nettoverschuldung. Sie sagt jedoch alleine nichts über die finanzielle Situation der Gemeinde aus. Sie kann von Jahr zu Jahr sehr stark schwanken. Eine Beurteilung über mehrere Jahre ist deshalb wichtig und sinnvoll. Ein Wert < 10 % weist auf eine schwache Investitionstätigkeit hin. Ein Investitionsanteil > 20 % deutet auf eine starke Investitionstätigkeit hin.

Der Mittelwert von 7.99 % weist auf eine schwache Investitionstätigkeit hin.



<sup>2)</sup> Anmerkung:

Die Durchschnittswerte müssen wie folgt berechnet werden:  
 Total Franken aller Perioden dividiert durch die Anzahl der Perioden.  
 (Die Addition der Prozentzahlen dividiert durch die Anzahl Perioden ergibt ein falsches Ergebnis.)


**12 Antrag**

Die **Finanz- und Volkswirtschaftskommission** hat die Jahresrechnung 2015 geprüft und als richtig befunden. Sie beantragt dem Gemeinderat und der Gemeindeversammlung, die vorliegende Jahresrechnung 2015 mit einem Ertragsüberschuss von Fr. 206'110.80 zu genehmigen.


Biglen, 29. März 2016

**FINANZ- UND VOLKSWIRTSCHAFTSKOMMISSION BIGLEN**

Die Präsidentin

  
F. Eichenberger

Der Sekretär

  
F. Blaser

**FINANZVERWALTUNG BIGLEN**

Die Finanzverwalterin

  
B. Siegenthaler


Der **Gemeinderat** von Biglen hat die vorliegende Jahresrechnung mit allen Bestandteilen an seiner Sitzung vom 13. April 2016 beschlossen und beantragt der Gemeindeversammlung:

- Genehmigung der Jahresrechnung 2015 mit einem Ertragsüberschuss von Fr. 206'110.80
- Kenntnisnahme der Nachkredite

Biglen, 13. April 2016

**GEMEINDERAT BIGLEN**

Der Präsident

  
P. Habegger

Der Sekretär

  
F. Zürcher

---

### 13 Genehmigung

Die **Gemeindeversammlung** Biglen hat die Jahresrechnung 2015 am 24. Mai 2016 gemäss Antrag des Gemeinderates sowie des Rechnungsprüfungsorgans genehmigt.

Biglen, 24. Mai 2016

#### **EINWOHNERGEMEINDE BIGLEN**

Der Präsident      Der Sekretär

*P. Habegger*

*F. Zürcher*

## ÜBERSICHT DER JAHRESRECHNUNG 2015

EINWOHNERGEMEINDE ERGEBNISSE	RECHNUNG 2015		VORANSCHLAG 2015		RECHNUNG 2014	
	AUFWAND	ERTRAG	AUFWAND	ERTRAG	AUFWAND	ERTRAG
<b>ABSCHLUSS LAUFENDE RECHNUNG</b>						
Total Aufwand	8'621'056.55		8'720'625.00		8'753'650.64	
Total Ertrag		8'827'167.35		8'703'675.00		9'268'843.10
Ertragsüberschuss	206'110.80			16'950.00	515'192.46	
Aufwandüberschuss						
<b>Total</b>	<b>8'827'167.35</b>	<b>8'827'167.35</b>	<b>8'720'625.00</b>	<b>8'720'625.00</b>	<b>9'268'843.10</b>	<b>9'268'843.10</b>
<b>ABSCHLUSS INVESTITIONSRECHNUNG</b>						
<b>a) Nettoinvestitionen</b>						
Total Aktivierete Ausgaben	338'276.45		1'035'000.00		639'888.70	
Total Passivierte Einnahmen		300'885.00		31'500.00		139'521.30
Zunahme der Nettoinvestitionen	37'391.45	37'391.45		1'003'500.00		500'367.40
<b>Total</b>	<b>338'276.45</b>	<b>338'276.45</b>	<b>1'035'000.00</b>	<b>1'035'000.00</b>	<b>639'888.70</b>	<b>639'888.70</b>
<b>b) Finanzierung</b>						
Übernahme Zunahme der Nettoinvestitionen	37'391.45		1'003'500.00		500'367.40	
Ertragsüberschuss Laufende Rechnung		206'110.80				515'192.46
Aufwandüberschuss Laufende Rechnung		745'940.75	16'950.00			1'006'237.85
Abschreibungen Verwaltungsvermögen		481'923.40				427'288.27
Einlage in Spezialfinanzierung						
Entnahme aus Spezialfinanzierung	547'877.70		358'825.00		434'769.71	
Finanzierungsüberschuss	848'705.80				1'013'581.47	
Finanzierungsfehlbetrag						
<b>Total</b>	<b>1'433'974.95</b>	<b>1'433'974.95</b>	<b>1'379'275.00</b>	<b>1'379'275.00</b>	<b>1'948'718.58</b>	<b>1'948'718.58</b>
<b>c) Kapitalveränderung</b>						
Übernahme Finanzierungsüberschuss		848'705.80				1'013'581.47
Übernahme Finanzierungsfehlbetrag			374'450.00			
Aktivierung der Investitionsausgaben		338'276.45				639'888.70
Passivierung der Investitionsausgaben	300'885.00		31'500.00		139'521.30	
Passivierung der Abschreibungen	745'940.75		639'800.00		1'006'237.85	
Einlage in Spezialfinanzierung	481'923.40		365'025.00		427'288.27	
Entnahme aus Spezialfinanzierung		547'877.70				434'769.71
Zunahme des Eigenkapitals	206'110.80				515'192.46	
Abnahme des Eigenkapitals						
<b>Total</b>	<b>1'734'859.95</b>	<b>1'734'859.95</b>	<b>1'410'775.00</b>	<b>1'410'775.00</b>	<b>2'088'239.88</b>	<b>2'088'239.88</b>

## Finanzierungsausweis 2015

	MITTELVERWENDUNG		MITTELHERKUNFT	
	Zunahme von Aktiven	Abnahme von Passiven	Abnahme von Aktiven	Zunahme von Passiven
<b>FINANZIERUNGSUEBERSCHUSS</b>				<b>848'705.80</b>
<b>FINANZIERUNGSFEHLBETRAG</b>				
100 Flüssige Mittel	333'436.56			
101 Guthaben	216'953.44			
102 Anlagen	811.55			
103 Transitorische Aktiven	782.50			
200 Laufende Verpflichtungen	261'111.32			
201 Kurzfristige Schulden				
202 Mittel- und langfristige Schulden	60'200.00			
203 Verpflicht. für Sonderrechnungen	4'410.43			29'000.00
204 Rückstellungen				
205 Transitorische Passiven				
<b>TOTAL</b>	<b>877'705.80</b>			<b>877'705.80</b>

**BESTANDESRECHNUNG 2015**

Einwohnergemeinde Biglen

KONTO	BEZEICHNUNG	BESTAND 1.2015	ZUWACHS	ABGANG	BESTAND 12.2015
	<b>AKTIVEN</b>				
10	<b>FINANZVERMÖGEN</b>	8'952'316.03	22'076'438.09	22'233'003.34	8'795'750.78
100	Flüssige Mittel	6'779'906.73	21'738'161.64	21'186'177.59	7'331'890.78
101	Guthaben	2'274'302.28	7'806'605.68	7'473'169.12	2'607'738.84
102	Anlagen	2'371'684.80	13'903'637.91	13'686'684.47	2'588'638.24
103	Transitorische Aktiven	2'108'034.15	1'250.05	438.50	2'108'845.70
		25'885.50	26'668.00	25'885.50	26'668.00
11	<b>VERWALTUNGSVERMÖGEN</b>	2'172'409.30	338'276.45	1'046'825.75	1'463'860.00
114	Sachgüter	2'166'409.30	320'676.45	1'045'325.75	1'441'760.00
115	Darlehen und Beteiligungen	6'000.00	17'600.00	1'500.00	22'100.00



**BESTANDESRECHNUNG 2015**

Einwohnergemeinde Biglen

KONTO	BEZEICHNUNG	BESTAND 1.2015	ZUWACHS	ABGANG	BESTAND 12.2015
	<b>PASSIVEN</b>	<b>8'952'316.03</b>	<b>9'043'249.99</b>	<b>9'199'815.24</b>	<b>8'795'750.78</b>
<b>20</b>	<b>FREMDKAPITAL</b>	<b>2'790'955.87</b>	<b>8'155'215.79</b>	<b>8'451'937.54</b>	<b>2'494'234.12</b>
200	Laufende Verpflichtungen	550'513.41	8'000'679.43	8'261'790.75	289'402.09
202	Mittel- und langfristige Schulden	1'718'700.00		60'200.00	1'658'500.00
203	Verpflicht. für Sonderrechnungen	359'379.46	52'273.36	56'683.79	354'969.03
204	Rückstellungen	151'500.00	91'400.00	62'400.00	180'500.00
205	Transitorische Passiven	10'863.00	10'863.00	10'863.00	10'863.00
<b>22</b>	<b>SPEZIALFINANZIERUNGEN</b>	<b>4'923'472.41</b>	<b>681'923.40</b>	<b>747'877.70</b>	<b>4'857'518.11</b>
228	Verpflichtungen f/Spezialfinanzierungen	4'923'472.41	681'923.40	747'877.70	4'857'518.11
<b>23</b>	<b>EIGENKAPITAL</b>	<b>1'237'887.75</b>	<b>206'110.80</b>		<b>1'443'998.55</b>
239	Eigenkapital	1'237'887.75	206'110.80		1'443'998.55

## LAUFENDE RECHNUNG

1.2015 bis 12.2015

Einwohnergemeinde Biglen

KONTO BEZEICHNUNG	RECHNUNG 2015		VORANSCHLAG 2015		RECHNUNG 2014	
	AUFWAND	ERTRAG	AUFWAND	ERTRAG	AUFWAND	ERTRAG
LAUFENDE RECHNUNG AUFWANDÜBERSCHUSS ERTRAGSÜBERSCHUSS	8'621'056.55 206'110.80	8'827'167.35	8'720'625.00	8'703'675.00 16'950.00	8'753'650.64 515'192.46	9'268'843.10
0 ALLGEMEINE VERWALTUNG NETTO AUFWAND	834'227.50	316'279.25 517'948.25	880'850.00	309'000.00 571'850.00	821'887.95	369'397.60 452'490.35
1 OEFFENTLICHE SICHERHEIT NETTO AUFWAND NETTO ERTRAG	201'298.05 16'174.80	217'472.85	230'300.00	171'800.00 58'500.00	197'339.20	176'152.25 21'186.95
2 BILDUNG NETTO AUFWAND	1'820'067.06	557'344.20 1'262'722.86	1'814'200.00	561'600.00 1'252'600.00	1'715'242.19	580'768.40 1'134'473.79
3 KULTUR UND FREIZEIT NETTO AUFWAND	178'046.30	37'411.95 140'634.35	189'900.00	32'600.00 157'300.00	179'868.25	36'931.95 142'936.30
4 GESUNDHEIT NETTO AUFWAND	7'703.00	7'703.00	10'050.00	10'050.00	6'254.70	6'254.70
5 SOZIALE WOHLFAHRT NETTO AUFWAND	1'315'708.05	5'250.60 1'310'457.45	1'308'450.00	4'800.00 1'303'650.00	1'298'242.00	4'752.00 1'293'490.00
6 VERKEHR NETTO AUFWAND	373'817.04	68'038.25 305'778.79	420'400.00	73'050.00 347'350.00	367'562.10	75'770.25 291'791.85
7 UMWELT UND RAUMORDNUNG NETTO AUFWAND	1'078'236.70	973'279.95 104'956.75	1'394'875.00	1'252'675.00 142'200.00	1'378'377.50	1'312'774.85 65'602.65
8 VOLKSWIRTSCHAFT NETTO ERTRAG	1'619'925.00 667'763.55	2'287'688.55	1'678'500.00 187'400.00	1'865'900.00	1'618'738.70 178'590.70	1'797'329.40
9 FINANZEN UND STEUERN NETTO ERTRAG	1'192'027.85 3'172'373.90	4'364'401.75	793'100.00 3'639'150.00	4'432'250.00	1'170'138.05 3'744'828.35	4'914'966.40

## INVESTITIONSRECHNUNG

1.2015 bis 12.2015

Einwohnergemeinde Biglen

KONTO BEZEICHNUNG	RECHNUNG 2015		VORANSCHLAG 2015		RECHNUNG 2014	
	AUSGABEN	EINNAHMEN	AUSGABEN	EINNAHMEN	AUSGABEN	EINNAHMEN
<b>INVESTITIONSRECHNUNG</b>						
ZUNAHME DER NETTOINVESTITIONEN						
0	294'509.45	257'118.00	1'125'000.00	121'500.00	724'561.40	224'194.00
ALLGEMEINE VERWALTUNG						
NETTO AUSGABEN	9'413.85	9'413.85		1'003'500.00		500'367.40
3	17'600.00	1'500.00	1'500.00	1'500.00		1'500.00
KULTUR UND FREIZEIT						
NETTO AUSGABEN		16'100.00			1'500.00	
NETTO EINNAHMEN			1'500.00			
6	68'578.40	68'578.40	50'000.00	50'000.00	24'710.50	24'710.50
VERKEHR						
NETTO AUSGABEN						
7	241'586.95	229'518.00	1'075'000.00	90'000.00	537'641.35	213'894.00
UMWELT UND RAUMORDNUNG						
NETTO AUSGABEN		12'068.95		985'000.00		323'747.35
8	-42'669.75	26'100.00	30'000.00	30'000.00	162'209.55	8'800.00
VOLKSWIRTSCHAFT						
NETTO AUSGABEN	68'769.75		30'000.00			153'409.55
NETTO EINNAHMEN						

## LAUFENDE RECHNUNG

1.2015 bis 12.2015

Einwohnergemeinde Biglen

ARTENGLIEDERUNG KONTO	BEZEICHNUNG	RECHNUNG 2015		VORANSCHLAG 2015		RECHNUNG 2014	
		AUFWAND	ERTRAG	AUFWAND	ERTRAG	AUFWAND	ERTRAG
<b>3</b>	<b>LAUFENDE RECHNUNG</b>	<b>8'621'056.55</b>	<b>8'827'167.35</b>	<b>8'720'625.00</b>	<b>8'703'675.00</b>	<b>8'753'650.64</b>	<b>9'268'843.10</b>
	<b>AUFWAND</b>	<b>8'621'056.55</b>		<b>8'720'625.00</b>		<b>8'753'650.64</b>	
30	Personalaufwand	1'152'995.80		1'181'130.00		1'123'629.40	
31	Sachaufwand	2'178'655.90		2'394'800.00		2'106'872.42	
32	Passivzinsen	23'854.85		24'000.00		23'091.60	
33	Abschreibungen	794'660.30		668'300.00		1'029'897.85	
35	Entschädigungen an Gemeinwesen	2'301'197.00		2'301'450.00		2'294'842.25	
36	Eigene Beiträge	1'127'929.00		1'163'870.00		1'129'727.55	
38	Einlagen in Spezialfinanzierungen	481'923.40		365'025.00		427'288.27	
39	Interne Verrechnungen	559'840.30		622'050.00		618'301.30	
<b>4</b>	<b>ERTRAG</b>	<b>8'827'167.35</b>		<b>8'703'675.00</b>		<b>9'268'843.10</b>	
40	Steuern	3'517'454.50		3'608'000.00		3'362'147.50	
42	Vermögenserträge	106'681.50		108'300.00		842'982.75	
43	Entgelte	2'851'921.80		2'819'650.00		2'755'024.64	
44	Anteile und Beiträge ohne Zweckbindung	634'185.80		567'700.00		631'381.50	
45	Rückerstattungen von Gemeinwesen	607'550.75		600'650.00		592'232.70	
46	Beiträge	1'655.00		18'500.00		32'003.00	
48	Entnahmen aus Spezialfinanzierungen	547'877.70		358'825.00		434'769.71	
49	Interne Verrechnungen	559'840.30		622'050.00		618'301.30	

## LAUFENDE RECHNUNG

1.2015 bis 12.2015

ARTENGLIEDERUNG KONTO	BEZEICHNUNG	RECHNUNG 2015		VORANSCHLAG 2015		RECHNUNG 2014	
		AUFWAND	ERTRAG	AUFWAND	ERTRAG	AUFWAND	ERTRAG
<b>3</b>	<b>LAUFENDE RECHNUNG</b>	<b>8'621'056.55</b>	<b>8'827'167.35</b>	<b>8'720'625.00</b>	<b>8'703'675.00</b>	<b>8'753'650.64</b>	<b>9'268'843.10</b>
	<b>AUFWAND</b>	<b>8'621'056.55</b>		<b>8'720'625.00</b>		<b>8'753'650.64</b>	
<b>30</b>	<b>Personalaufwand</b>	<b>1'152'995.80</b>		<b>1'181'130.00</b>		<b>1'123'629.40</b>	
300	Personalaufwand Behörden u. Kommissionen	48'500.60		59'000.00		55'120.85	
301	Löhne des Verw.- und Betriebspersonals	899'086.15		909'900.00		902'816.15	
303	Sozialversicherungsbeiträge	73'703.20		77'520.00		75'055.80	
304	Personalversicherungsbeiträge	105'281.55		106'600.00		67'844.40	
305	Unfall- und Krankenversicherungsbeiträge	11'702.60		12'960.00		11'847.20	
309	Übriger Personalaufwand	14'721.70		15'150.00		10'945.00	
<b>31</b>	<b>Sachaufwand</b>	<b>2'178'655.90</b>		<b>2'394'800.00</b>		<b>2'106'872.42</b>	
310	Büro- und Schulmaterialien, Drucksachen	146'015.36		148'850.00		147'701.29	
311	Anschaffung Mobilien, Maschinen, Fahrz.	100'676.95		77'300.00		23'730.45	
312	Wasser, Energie, Heizmaterialien	1'138'569.84		1'183'000.00		1'131'336.40	
313	Verbrauchsmaterialien	40'125.60		55'600.00		45'274.35	
314	Baulicher Unterhalt durch Dritte	282'136.10		401'700.00		291'514.55	
315	Übriger Unterhalt durch Dritte	32'262.40		29'750.00		25'422.20	
316	Mieten, Pachten, Benützungskosten	10'113.40		9'300.00		9'213.40	
317	Spesenentschädigungen	48'327.95		64'700.00		46'375.55	
318	Dienstleistungen, Honorare, allg. Aufw.	352'889.80		391'100.00		350'626.18	
319	Übriger Sachaufwand	27'538.50		33'500.00		35'678.05	
<b>32</b>	<b>Passivzinsen</b>	<b>23'854.85</b>		<b>24'000.00</b>		<b>23'091.60</b>	
321	Kurzfristige Schulden	9'740.85		9'500.00		8'632.50	
322	Mittel- und langfristige Schulden	13'500.00		13'500.00		13'500.00	
323	Sonderrechnungen	614.00		1'000.00		959.10	
<b>33</b>	<b>Abschreibungen</b>	<b>794'660.30</b>		<b>668'300.00</b>		<b>1'029'897.85</b>	
330	Finanzvermögen	48'719.55		28'500.00		23'660.00	
331	Harmonisierte Abschreibungen VV	229'640.75		500'500.00		401'642.50	
332	Übrige Abschreibungen VV	516'300.00		139'300.00		604'595.35	
<b>35</b>	<b>Entschädigungen an Gemeinwesen</b>	<b>2'301'197.00</b>		<b>2'301'450.00</b>		<b>2'294'842.25</b>	
351	Kanton	2'112'397.55		2'123'700.00		2'122'689.40	
352	Gemeinden	188'799.45		177'750.00		172'152.85	
<b>36</b>	<b>Eigene Beiträge</b>	<b>1'127'929.00</b>		<b>1'163'870.00</b>		<b>1'129'727.55</b>	
361	Kanton	696'532.00		699'800.00		711'670.00	
362	Gemeinden	301'796.35		320'400.00		288'210.80	
364	Gemischtschaftliche Unternehmungen	10'056.00		12'600.00		10'056.00	
365	Private Institutionen	119'544.65		131'070.00		119'790.75	

## LAUFENDE RECHNUNG

1.2015 bis 12.2015

ARTEGLIEDERUNG KONTO	BEZEICHNUNG	RECHNUNG 2015		VORANSCHLAG 2015		RECHNUNG 2014	
		AUFWAND	ERTRAG	AUFWAND	ERTRAG	AUFWAND	ERTRAG
<b>38</b>	<b>Einlagen in Spezialfinanzierungen</b>						
380	Einlagen in Spezialfinanzierungen	481'923.40		365'025.00		427'288.27	
		481'923.40		365'025.00		427'288.27	
<b>39</b>	<b>Interne Verrechnungen</b>						
390	Verrechneter Aufwand	559'840.30		622'050.00		618'301.30	
391	Verrechnete Zinsen	445'647.85		452'750.00		448'091.90	
392	Verrechnete Abschreibungen	8'057.25		8'900.00		14'249.55	
395	Verrechneter Ertrag	101'590.20		152'600.00		146'764.85	
		4'545.00		7'800.00		9'195.00	
<b>4</b>	<b>ERTRAG</b>		8'827'167.35		8'703'675.00		9'268'843.10
<b>40</b>	<b>Steuern</b>						
400	Einkommens- und Vermögenssteuern	3'517'454.50		3'608'000.00		3'362'147.50	
401	Gewinn- und Kapitalsteuern	2'969'984.50		3'076'000.00		2'822'146.90	
402	Liegenschaftssteuern	92'214.60		45'000.00		56'899.40	
403	Vermögensgewinnsteuern	333'524.00		328'000.00		329'960.00	
406	Besitz- und Aufwandsteuern	113'681.40		150'000.00		144'881.20	
		8'050.00		9'000.00		8'260.00	
<b>42</b>	<b>Vermögenserträge</b>						
421	Flüssige Mittel und Guthaben	106'681.50		108'300.00		842'982.75	
422	Anlagen des Finanzvermögens	15'116.85		15'500.00		17'234.00	
423	Liegenschaften des Finanzvermögens	4'450.05		4'000.00		4'228.55	
424	Buchgewinne auf Anlagen des Finanzverm.	56'035.00		55'450.00		47'644.00	
425	Darlehen des Verwaltungsvermögens	646.40			100.00	132.50	
426	Beteiligungen des Verwaltungsvermögens	102.50			7'000.00	6'988.00	
427	Liegenschaften des Verwaltungsvermögens	3'496.00			10'950.00	10'888.00	
428	Einnahmenüberschuss Investitionsrechnung	11'359.70				84'672.70	
429	Übrige Vermögenserträge	15'475.00			15'300.00	15'495.00	
<b>43</b>	<b>Entgelte</b>						
430	Ersatzabgaben	2'851'921.80		2'819'650.00		2'755'024.64	
431	Gebühren für Amtshandlungen	120'331.95		112'900.00		107'608.85	
434	Benützungsgebühren und Dienstleistungen	86'319.40		48'700.00		57'886.00	
435	Übrige Verkaufserlöse	585'575.20		556'850.00		565'090.25	
436	Rückerstattungen	1'844'899.06		1'938'600.00		1'826'161.34	
439	Übrige Entgelte	157'289.19		112'600.00		198'278.20	
		57'507.00		50'000.00			
<b>44</b>	<b>Anteile und Beiträge ohne Zweckbindung</b>						
441	Anteile an Kantonseinnahmen	634'185.80		567'700.00		631'381.50	
444	Leistungen aus dem Finanzausgleich	3'111.80		5'000.00		31'158.50	
		631'074.00		562'700.00		600'223.00	
<b>45</b>	<b>Rückerstattungen von Gemeinwesen</b>						
451	Kanton	607'550.75		600'650.00		592'232.70	
		7'564.00		12'300.00		9'642.65	

**LAUFENDE RECHNUNG**

1.2015 bis 12.2015

Einwohnergemeinde Biglen

ARTENGLIEDERUNG KONTO	BEZEICHNUNG	RECHNUNG 2015		VORANSCHLAG 2015		RECHNUNG 2014	
		AUFWAND	ERTRAG	AUFWAND	ERTRAG	AUFWAND	ERTRAG
452	Gemeinden		599'986.75		588'350.00		582'590.05
<b>46</b>	<b>Beiträge</b>		<b>1'655.00</b>		<b>18'500.00</b>		<b>32'003.00</b>
461	Kanton		840.00		17'500.00		31'603.00
469	Übrige Beiträge für eigene Rechnung		815.00		1'000.00		400.00
<b>48</b>	<b>Entnahmen aus Spezialfinanzierungen</b>		<b>547'877.70</b>		<b>358'825.00</b>		<b>434'769.71</b>
480	Entnahmen aus Spezialfinanzierungen		547'877.70		358'825.00		434'769.71
<b>49</b>	<b>Interne Verrechnungen</b>		<b>559'840.30</b>		<b>622'050.00</b>		<b>618'301.30</b>
490	Verrechneter Aufwand		445'647.85		452'750.00		448'091.90
491	Verrechnete Zinsen		8'057.25		8'900.00		14'249.55
492	Verrechnete Abschreibungen		101'590.20		152'600.00		146'764.85
495	Verrechneter Ertrag		4'545.00		7'800.00		9'195.00

**INVESTITIONSRECHNUNG**

1.2015 bis 12.2015

Einwohnergemeinde Biglen

ARTENGLIEDERUNG KONTO	BEZEICHNUNG	RECHNUNG 2015		VORANSCHLAG 2015		RECHNUNG 2014	
		AUSGABEN	EINNAHMEN	AUSGABEN	EINNAHMEN	AUSGABEN	EINNAHMEN
	<b>INVESTITIONSRECHNUNG</b>	<b>595'394.45</b>	<b>595'394.45</b>	<b>1'156'500.00</b>	<b>1'156'500.00</b>	<b>864'082.70</b>	<b>864'082.70</b>
<b>5</b>	<b>AUSGABEN</b>			<b>1'156'500.00</b>		<b>864'082.70</b>	
50	Sachgüter	243'028.75		1'125'000.00		529'191.15	
52	Darlehen und Beteiligungen	17'600.00					
58	Übrige zu aktivierende Ausgaben	33'880.70				110'697.55	
59	Passivierungen	300'885.00		31'500.00		224'194.00	
<b>6</b>	<b>EINNAHMEN</b>		<b>595'394.45</b>		<b>1'156'500.00</b>		<b>864'082.70</b>
61	Nutzungsabgaben und Vorteilsentgelte		249'618.00		120'000.00		216'694.00
62	Rückzahlung von Darlehen / Beteiligungen		1'500.00		1'500.00		1'500.00
66	Beiträge für eigene Rechnung		6'000.00				6'000.00
69	Aktivierungen		338'276.45		1'035'000.00		639'888.70



## INVESTITIONSRECHNUNG

1.2015 bis 12.2015

Einwohnergemeinde Biglen

KONTO	BEZEICHNUNG	RECHNUNG 2015		VORANSCHLAG 2015		RECHNUNG 2014	
		AUSGABEN	EINNAHMEN	AUSGABEN	EINNAHMEN	AUSGABEN	EINNAHMEN
<b>5</b>	<b>INVESTITIONSRECHNUNG</b>						
	<b>AUSGABEN</b>	595'394.45	595'394.45	1'156'500.00	1'156'500.00	864'082.70	864'082.70
<b>50</b>	<b>Sachgüter</b>						
501	Tiefbauten	243'028.75		1'125'000.00		529'191.15	
503	Hochbauten	233'614.90 9'413.85		1'125'000.00		529'191.15	
<b>52</b>	<b>Darlehen und Beteiligungen</b>						
525	Private Institutionen	17'600.00 17'600.00					
<b>58</b>	<b>Übrige zu aktivierende Ausgaben</b>						
580	Materielle Entaignungen	33'880.70 32'450.05				110'697.55 74'521.40	
581	Raumplanung	1'430.65				1'471.50	
589	Übrige Investitionsausgaben					34'704.65	
<b>59</b>	<b>Passivierungen</b>						
590	Passivierte Einnahmen	300'885.00		31'500.00		224'194.00	
592	Übertrag Einnahmenüberschuss in LR	300'885.00		31'500.00		139'521.30 84'672.70	
<b>6</b>	<b>EINNAHMEN</b>		595'394.45		1'156'500.00		864'082.70
<b>61</b>	<b>Nutzungsabgaben und Vorteilsentgelte</b>						
610	Beiträge Dritter für eigene Rechnung		249'618.00		120'000.00		216'694.00
			249'618.00		120'000.00		216'694.00
<b>62</b>	<b>Rückzahlung von Darlehen / Beteiligungen</b>						
625	Private Institutionen		1'500.00		1'500.00		1'500.00
			1'500.00		1'500.00		1'500.00
<b>66</b>	<b>Beiträge für eigene Rechnung</b>						
661	Kanton		6'000.00				6'000.00
			6'000.00				6'000.00
<b>69</b>	<b>Aktivierungen</b>						
690	Aktivierte Ausgaben		338'276.45		1'035'000.00		639'888.70
			338'276.45		1'035'000.00		639'888.70

# Abschreibungstabelle

Konto	Objekt	Buchwert 01.01.2015	Zuwachs	Abgang	Buchwert 31.12.2015 vor Abschreibungen	harmonisierte Abschreibungen Art. 331	Satz %	übrige Ab- schreibungen Art. 332	Buchwert 31.12.2015
	<b>VV Steuerhaushalt</b>	<b>2'084'539.25</b>	<b>95'592.25</b>	<b>1'500.00</b>	<b>2'178'631.50</b>	<b>215'661.75</b>	<b>10</b>	<b>499'109.75</b>	<b>1'463'860.00</b>
114	<b>Sachgüter</b>	<b>2'078'539.25</b>	<b>77'992.25</b>	-	<b>2'156'531.50</b>	<b>215'661.75</b>	<b>10</b>	<b>499'109.75</b>	<b>1'441'760.00</b>
1141	Tiefbauten	676'571.10	68'578.40	-	745'149.50	74'514.95		316'751.00	353'883.55
1141.01	Strassen	459'672.80	68'578.40	-	528'251.20	52'825.10		121'542.55	353'883.55
1141.31	Gewässerverbauungen	216'898.30	-	-	216'898.30	21'689.85		195'208.45	-
1143	Hochbauten	1'401'968.15	9'413.85	-	1'411'382.00	141'146.80		182'358.75	1'087'876.45
1143.01	Gemeindehaus	-	9'413.85	-	9'413.85	-		-	9'413.85
1143.02	Primarschulhaus	143'397.20	-	-	143'397.20	14'339.70		129'057.50	-
1143.03	Sekundarschulhaus	645'143.30	-	-	645'143.30	65'464.35		-	579'678.95
1143.04	Turnhalle / Kindergarten	321'541.10	-	-	321'541.10	32'154.10		-	289'387.00
1143.30	Schwimmbad	232'662.95	-	-	232'662.95	23'266.30		-	209'396.65
1143.60	Friedhof Kreuzmatt	59'223.60	-	-	59'223.60	5'922.35		53'301.25	-
115	<b>Darlehen und Beteiligungen</b>	<b>6'000.00</b>	<b>17'600.00</b>	<b>1'500.00</b>	<b>22'100.00</b>	-	-	-	<b>22'100.00</b>
1155	Private Institutionen	6'000.00	17'600.00	1'500.00	22'100.00	-	-	-	22'100.00
1155.01	Darlehen FC Biglen	6'000.00	-	1'500.00	4'500.00	-	-	-	4'500.00
1155.05	Darlehen Kulturfabrik Bigla AG	-	17'600.00	-	17'600.00	-	-	-	17'600.00
	<b>VV Spezialfinanzierungen</b>	<b>87'870.05</b>	<b>242'684.20</b>	<b>299'385.00</b>	<b>31'169.25</b>	<b>13'979.00</b>		<b>17'190.25</b>	-
	<b>Wasserversorgung</b>	-	<b>119'231.25</b>	<b>110'388.00</b>	<b>8'843.25</b>	<b>8'843.25</b>		-	-
1141.11	Wasserversorgung	-	119'231.25	110'388.00	8'843.25	8'843.25		-	-
1141.21	Abwasserentsorgung	-	<b>122'355.70</b>	<b>119'130.00</b>	<b>3'225.70</b>	<b>3'225.70</b>		-	-
	Kanalisationsleitungen	-	122'355.70	119'130.00	3'225.70	3'225.70		-	-
1143.40	Elektrizitätsversorgung	<b>87'870.05</b>	<b>1'097.25</b>	<b>69'867.00</b>	<b>19'100.30</b>	<b>1'910.05</b>		<b>17'190.25</b>	-
	Transformatoren/Leitungen	87'870.05	1'097.25	69'867.00	19'100.30	1'910.05		17'190.25	-
	<b>TOTAL VV</b>	<b>2'172'409.30</b>	<b>338'276.45</b>	<b>300'885.00</b>	<b>2'209'800.75</b>	<b>229'640.75</b>		<b>516'300.00</b>	<b>1'463'860.00</b>
	Total VV (ohne Wasser + Abwasser)	<b>2'172'409.30</b>	<b>96'689.50</b>	<b>71'367.00</b>	<b>2'197'731.80</b>	<b>217'571.80</b>	<b>10</b>	<b>516'300.00</b>	<b>1'463'860.00</b>

## VERPFLICHTUNGSKREDITKONTROLLE 2015

Konto	Datum	Organ	Objekt	Bruttokredit	Kumulierte Ausgaben 01.01.2015	Investitionsausgaben 2015	Kumulierte Ausgaben 31.12.2015	Kumulierte Einnahmen 2015	Kumulierte Einnahmen 31.12.2015	Saldo	Abrechnung
			VERPFLICHTUNGSKREDITE	5'481'104.00	1'096'465.25	276'909.45	1'373'374.70	47'000.00	54'500.00	4'107'729.30	
<b>090</b>			<b>Verwaltungliegenschaften</b>	<b>236'500.00</b>	<b>3'580.20</b>	<b>9'413.85</b>	<b>12'994.05</b>			<b>223'505.95</b>	
090.503.01	03.05.2012	GR	Sanierung Gemeindehaus	236'500.00	3'580.20	9'413.85	12'994.05			223'505.95	
<b>349</b>			<b>Sportanlagen</b>	<b>55'000.00</b>				<b>41'000.00</b>	<b>42'500.00</b>	<b>55'000.00</b>	
349.525.01	21.03.2002	GR	Darlehen private Institutionen	55'000.00				41'000.00	42'500.00	55'000.00	
<b>620</b>			<b>Gemeindestrassennetz</b>	<b>644'904.00</b>	<b>34'868.65</b>	<b>68'578.40</b>	<b>103'447.05</b>			<b>541'456.95</b>	
620.501.02	14.04.2011	GR	Anpassung Arnistrasse, Gemeindeanteil	50'000.00						50'000.00	
620.501.11	13.03.2013	GR	Verkehrsberuhigungsmassnahmen - Tempo 30 (Projektierung)	34'000.00	25'309.55	9'618.60	34'928.15			-928.15	16.03.2016
620.501.12	27.11.2012	GV	Erschliessung UeO Arnistrasse (Strassenbeleuchtung)	26'000.00	9'559.10	2'461.20	12'020.30			13'979.70	
620.501.17	24.05.2011	GV	Gesamtprojekt "Enebach" (Abschnitt A)	227'300.00						227'300.00	
620.501.19	08.04.2015	GR	Bahnübergang - Ersatz Schrankenanlage (Kostenbeteiligung)	52'604.00		56'498.60	56'498.60			-3'894.60	16.09.2015
620.501.20	14.06.2015	Urne	Rohrstrasse - Erneuerung der Werkleitungen	255'000.00						255'000.00	
<b>700</b>			<b>Wasserversorgung</b>	<b>2'939'050.00</b>	<b>612'198.35</b>	<b>119'231.25</b>	<b>731'429.60</b>	<b>6'000.00</b>	<b>12'000.00</b>	<b>2'207'620.40</b>	
700.501.06	27.11.2012	GV	Erschliessung UeO Arnistrasse	270'000.00	127'859.55	50'208.35	178'067.90			91'932.10	
700.501.17	24.05.2011	GV	Gesamtprojekt "Enebach" (Abschnitt A)	187'750.00						187'750.00	
700.501.19	14.06.2015	Urne	Rohrstrasse - Erneuerung der Werkleitungen	1'593'000.00	7'328.50	11'127.20	18'455.70			1'574'544.30	
700.501.20	26.11.2013	GV	Bahnhofstrasse - Sanierung der Werkleitungen	628'300.00	325'601.50	24'015.00	349'616.50			278'683.50	
700.501.21	15.05.2013	GR	Aufhebung des Niederdruckleitungsnetzes (Gemeindeanteil Leitungen)	40'000.00	34'477.75		34'477.75			5'522.25	10.03.2015
700.580.01	13.11.2013	GR	Ablösung Gratiswasserbezugsrechte	165'000.00	97'802.05	32'450.05	130'252.10			34'747.90	
700.581.01	10.03.2011	GR	Generelle Wasserversorgungsplanung (GWP)	55'000.00	19'129.00	1'430.65	20'559.65			34'440.35	
<b>710</b>			<b>Kanalisationsnetz</b>	<b>1'091'650.00</b>	<b>175'203.10</b>	<b>122'355.70</b>	<b>297'558.80</b>			<b>794'091.20</b>	
710.501.05	27.11.2012	GV	Erschliessung UeO Arnistrasse	315'000.00	139'182.10	99'538.60	238'720.70			76'279.30	
710.501.14	11.02.2010	GR	Projektierung Sanierung Leitung Enebachstr./-strasse	35'000.00	280.00		280.00			34'720.00	
710.501.17	24.05.2011	GV	Gesamtprojekt "Enebach" (Abschnitt A)	235'650.00	7'209.50	976.70	7'209.50			228'440.50	
710.501.18	10.03.2011	GR	Kanalsanierungen Nordwestliches Gemeindegebiet	20'000.00	12'898.00		13'874.70			6'125.30	16.09.2015
710.501.19	14.06.2015	Urne	Rohrstrasse - Erneuerung der Werkleitungen	467'000.00	15'633.50	2'200.00	17'833.50			449'166.50	
710.501.20	26.11.2013	GV	Bahnhofstrasse - Sanierung der Werkleitungen	19'000.00		19'640.40	19'640.40			-640.40	
<b>860</b>			<b>Elektrizität</b>	<b>514'000.00</b>	<b>270'614.95</b>	<b>-42'669.75</b>	<b>227'945.20</b>			<b>286'054.80</b>	
860.501.04	27.12.2012	GV	Erschliessung UeO Arnistrasse	139'000.00	94'984.55	-43'767.00	51'217.55			87'782.45	

## VERPFLICHTUNGSKREDITKONTROLLE 2015

Konto	Datum	Organ	Objekt	Bruttokredit	Kumulierte Ausgaben 01.01.2015	Investitions- ausgaben 2015	Kumulierte Ausgaben 31.12.2015	Investitions- einnahmen 2015	Kumulierte Einnahmen 2015	Investitions- einnahmen 2015	Kumulierte Einnahmen 31.12.2015	Saldo	Abrechnung
860.501.17	24.05.2011	GV	Gesamprojekt "Eneibach" (Abschnitt A)	19'300.00								19'300.00	
860.501.19	14.06.2015	Urne	Rohrstrasse - Erneuerung der Werkleitungen	75'000.00								75'000.00	
860.501.20	26.11.2013	GV	Bahnhofstrasse - Sanierung der Werkleitungen	200'700.00	97'433.95	1'097.25	98'531.20					102'168.80	
860.589.01	09.07.2009	GR	Strommarkliberalisierung	80'000.00	78'196.45		78'196.45					1'803.55	11.02.2015

# Nachkreditabelle 2015

Mehraufwand von über Fr. 2'000.--

Konto	Bezeichnung	Rechnung	Voranschlag	Überschreitung	gebunden	Kompetenz GR	Nachkredit Kompetenz GV	Datum	Begründung
<b>TOTAL</b>		<b>3'096'247.76</b>	<b>2'330'225.00</b>	<b>766'022.76</b>	<b>191'680.25</b>	<b>574'342.51</b>	<b>0.00</b>		
<b>0</b>	<b>ALLGEMEINE VERWALTUNG</b>	<b>16'161.20</b>	<b>9'500.00</b>	<b>6'661.20</b>	<b>0.00</b>	<b>6'661.20</b>	<b>0.00</b>		
029.309.01	Aus- und Weiterbildung	10'971.90	7'500.00	3'471.90		3'471.90		13.05.16	Erhöhung Rückstellung Ferienguthaben
029.311.01	Anschaffung von Büromobilien	5'189.30	2'000.00	3'189.30		3'189.30		13.05.16	Ersatz defekte Frankiermaschine
<b>1</b>	<b>OFFENTLICHE SICHERHEIT</b>	<b>111'757.75</b>	<b>103'800.00</b>	<b>7'957.75</b>	<b>7'957.75</b>	<b>0.00</b>	<b>0.00</b>		
140.330.01	Abschreibungen von Forderungen	3'222.60	1'000.00	2'222.60				13.05.16	gemäss Ertragsabrechnung Steuern
140.352.01	Beiträge an Feuerwehr Regio Gumm	108'535.15	102'800.00	5'735.15				13.05.16	Ersatzabgaben gemäss Ertragsabrechnung Steuern
<b>2</b>	<b>BILDUNG</b>	<b>814'557.91</b>	<b>730'500.00</b>	<b>84'057.91</b>	<b>21'731.25</b>	<b>62'326.66</b>	<b>0.00</b>		
200.314.01	Baulicher Unterhalt	33'778.55	16'500.00	17'278.55		17'278.55		10.06.15	Ersatz Fenster / Vergrösserung Lüftungslöcher
200.351.01	Lastenausgleich Lehrgelächter KG	98'731.25	77'000.00	21'731.25				13.05.16	Höhere VZE im Schuljahr 2014/15
210.311.01	Anschaffung von Mobilien	21'694.90	14'500.00	7'194.90		7'194.90		10.03.15	GRB: Nachkredit für Anschaffung iPads
210.351.01	Lastenausgleich Lehrgelächter Prim.	534'417.00	527'200.00	7'217.00		7'217.00		13.05.16	Höhere VZE im Schuljahr 2014/15
210.352.01	Schulgelder an and. Gemeinden	4'661.25	800.00	3'861.25		3'861.25		09.09.14	Schulbesuch eines Kindes in Walkringen
212.310.01	Schul- und Büromaterial, Lehrmittel	35'163.86	31'500.00	3'663.86		3'663.86		13.05.16	Abrechnung Kopierer 2. Halbjahr 2014 enthalten
212.311.01	Anschaffung von Schulmobiliar	14'811.10	2'000.00	12'811.10		12'811.10		10.03.15	GRB: Nachkredit für Anschaffung iPads / Ersatz WLAN
212.352.01	Schulgelder an and. Gemeinden	43'936.20	41'000.00	2'936.20		2'936.20		13.05.16	Besuch eines Kindes im Time-Out in Worb
217.390.01	Verrechner Aufwand	3'947.75	0.00	3'947.75		3'947.75		13.05.16	Aufwand Wegmeister gemäss Arbeitsrapporten
219.301.01	Löhne Schulsekretariat	23'416.05	20'000.00	3'416.05		3'416.05		12.12.14	Anstellung Schulsekretärin im Monatslohn zu 30 %
<b>3</b>	<b>KULTUR UND FREIZEIT</b>	<b>0.00</b>	<b>0.00</b>	<b>0.00</b>	<b>0.00</b>	<b>0.00</b>	<b>0.00</b>		
<b>4</b>	<b>GESUNDHEIT</b>	<b>0.00</b>	<b>0.00</b>	<b>0.00</b>	<b>0.00</b>	<b>0.00</b>	<b>0.00</b>		
<b>5</b>	<b>SOZIALE WOHLFAHRT</b>	<b>861'281.15</b>	<b>837'600.00</b>	<b>23'681.15</b>	<b>21'614.15</b>	<b>2'067.00</b>	<b>0.00</b>		
533.351.01	Lastenausgleich Familienzulagen	7'267.00	5'200.00	2'067.00		2'067.00		13.05.16	Vorgaben des Kantons zu tief (FILAG)
587.351.01	Lastenausgleich Sozialhilfe	854'014.15	832'400.00	21'614.15				13.05.16	Vorgaben des Kantons zu tief (FILAG)

Konto	Bezeichnung	Rechnung	Voranschlag	Überschreitung	gebunden	Kompetenz GR	Kompetenz GV	Datum	Begründung
<b>6</b>	<b>VERKEHR</b>	<b>47'020.45</b>	<b>30'500.00</b>	<b>16'520.45</b>	<b>0.00</b>	<b>16'520.45</b>	<b>0.00</b>		
620.314.01	Unterhalt der Strassen und Plätze	32'780.35	25'000.00	7'780.35		7'780.35		01.07.15	GRB: Nachkredit für Sanierung Gde.strasse/Mauer
620.315.01	Unterhalt Fahrzeuge und Maschinen	14'240.10	5'500.00	8'740.10		8'740.10		13.05.16	unerwartet gr. Service / Prüfbereitstellung Fahrzeuge
<b>7</b>	<b>UMWELT UND RAUMORDNUNG</b>	<b>182'129.05</b>	<b>113'875.00</b>	<b>68'254.05</b>	<b>53'582.65</b>	<b>14'671.40</b>	<b>0.00</b>		
700.314.03	Unterhalt Reservoir	13'885.05	2'500.00	11'385.05		11'385.05		12.08.15	GRB: Nachkredit für Sanierung Fassade
700.380.01	Einlage in Spezialfinanzierung RA	36'256.40	6'375.00	29'881.40	29'881.40			13.05.16	Einlage Ertragsüberschuss Wasserversorgung
720.380.01	Einlage in Spezialfinanzierung	16'456.25	0.00	16'456.25	16'456.25			13.05.16	Einlage Ertragsüberschuss Abfallentsorgung
740.314.03	Unterhalt der Friedhofanlage	57'886.35	54'600.00	3'286.35		3'286.35		13.05.16	Rep. Wasserleitungsleck / Friedhofgärtner zu tief budgetiert
790.380.01	Einlage in Spezialfinanzierung	57'645.00	50'400.00	7'245.00	7'245.00			13.05.16	Einlage der Mehrwertabgaben in Spezialfinanzierung
<b>8</b>	<b>VOLKSWIRTSCHAFT</b>	<b>488'022.15</b>	<b>354'150.00</b>	<b>133'872.15</b>	<b>82'208.10</b>	<b>51'664.05</b>	<b>0.00</b>		
860.301.01	Löhne	45'182.45	40'000.00	5'182.45		5'182.45		13.05.16	Krankheitsfall Anlagewart / Löhne Stellvertretung
860.311.01	Anschaffungen von Messinstrumenten	16'774.40	11'000.00	5'774.40		5'774.40		13.05.16	Ersatz alte eichpflichtige Zähler durch neue Zähler
860.312.01	Netznutzungsentgelt Vorlieferant	260'645.85	247'000.00	13'645.85		13'645.85		13.05.16	Zu tief budgetiert
860.312.04	Energieankauf Übrige	44'483.10	40'000.00	4'483.10		4'483.10		13.05.16	höherer Energieankauf aus PV-Anlagen in Gemeinde
860.312.08	Energie Öffentliche Beleuchtung	13'000.00	0.00	13'000.00		13'000.00		13.05.16	neue Regelung ÖB gemäss Stromversorgungsreglement
860.318.04	Dienstleistungen Verwaltung (EDV)	17'878.25	8'300.00	9'578.25		9'578.25		13.05.16	nachtr. Betriebskostenbeitrag BKW / Messdienstleistungen
860.380.01	Einlage in Spezialfinanzierung	90'058.10	7'850.00	82'208.10	82'208.10			13.05.16	Einlage Ertragsüberschuss Elektrizitätsversorgung
<b>9</b>	<b>FINANZEN UND STEUERN</b>	<b>575'318.10</b>	<b>150'300.00</b>	<b>425'018.10</b>	<b>4'586.35</b>	<b>420'431.75</b>	<b>0.00</b>		
903.330.01	Steuerabschreibungen periodische	29'586.35	25'000.00	4'586.35				13.05.16	gemäss Ertragsabrechnung Steuern
903.330.02	Wertberichtigungen für gef. Steuerg.	14'600.00	1'000.00	13'600.00		13'600.00		13.05.16	Bekannte Steuerverluste höher als in Vorjahren
942.314.01	Unterhalt Liegenschaften	14'831.75	8'000.00	6'831.75		6'831.75		12.05.15	GRB: Nachkredit für Sanierung 2 1/2-Zimmerwohnung
990.332.01	Übrige Abschreibungen VV	516'300.00	116'300.00	400'000.00		400'000.00		16.09.15	GRB (Fak. Referendum): Nachkredit für zus. übrige Abschr.

## LAUFENDE RECHNUNG

1.2015 bis 12.2015

BEZEICHNUNG	RECHNUNG 2015		VORANSCHLAG 2015		RECHNUNG 2014	
	AUFWAND	ERTRAG	AUFWAND	ERTRAG	AUFWAND	ERTRAG
<b>0 LAUFENDE RECHNUNG</b>	<b>8'621'056.55</b>	<b>8'827'167.35</b>	<b>8'720'625.00</b>	<b>8'703'675.00</b>	<b>8'753'650.64</b>	<b>9'268'843.10</b>
<b>01 ALLGEMEINE VERWALTUNG</b>	<b>834'227.50</b>	<b>316'279.25</b>	<b>880'850.00</b>	<b>309'000.00</b>	<b>821'887.95</b>	<b>369'397.60</b>
<b>01 Legislative und Exekutive</b>	<b>94'809.15</b>		<b>110'450.00</b>		<b>92'509.45</b>	
<b>011 Legislative</b>	<b>21'050.25</b>		<b>25'600.00</b>		<b>21'600.10</b>	
011.300.01 Entschädigungen, Tag- und Sitzungsgelder Finanzkommission	1'159.10		1'000.00		808.90	
011.300.02 Entschädigung Wahlausschuss	4'094.80		5'000.00		3'819.65	
011.303.01 Sozialversicherungsbeiträge	22.10		50.00		38.65	
011.305.01 Unfall- und Krankenversicherungsbeiträge	6.25		50.00		5.80	
011.310.01 Stimm- und Wahlmaterial, Inserate	2'714.30		3'800.00		4'469.35	
011.317.01 Verpflegung Wahlausschuss und GV	1'208.05		1'700.00		1'057.25	
011.318.01 Porti	6'337.65		6'500.00		4'985.30	
011.318.03 Honorare Rechnungsprüfungsorgan	5'508.00		7'500.00		6'415.20	
<b>012 Exekutive</b>	<b>73'758.90</b>		<b>84'850.00</b>		<b>70'909.35</b>	
012.300.01 Entschädigungen, Tag- und Sitzungsgelder	39'622.95		43'000.00		41'645.30	
012.303.01 Sozialversicherungsbeiträge	2'807.60		3'100.00		3'018.35	
012.305.01 Unfall- und Krankenversicherungsbeiträge	40.15		50.00		38.90	
012.309.01 Aus- und Weiterbildung	200.00		1'200.00		850.00	
012.317.01 Freier Gemeinderatskredit	19'429.30		25'000.00		13'639.10	
012.317.02 Spesenentschädigungen	11'658.90		12'500.00		11'717.70	
<b>02 Allgemeine Verwaltung</b>	<b>716'657.95</b>	<b>302'831.50</b>	<b>737'800.00</b>	<b>295'350.00</b>	<b>689'968.65</b>	<b>352'831.20</b>
<b>029 Allgemeine Verwaltung</b>	<b>716'657.95</b>	<b>302'831.50</b>	<b>737'800.00</b>	<b>295'350.00</b>	<b>689'968.65</b>	<b>352'831.20</b>
029.301.01 Löhne Verwaltungspersonal	443'879.40		453'200.00		461'426.70	
029.303.01 Sozialversicherungsbeiträge	35'822.75		37'000.00		37'165.50	
029.304.01 Personalversicherungsbeiträge	68'632.65		70'250.00		43'466.10	
029.305.01 Unfall- und Krankenversicherungsbeiträge	6'192.90		6'300.00		6'474.20	
029.309.01 Aus- und Weiterbildung	10'971.90		7'500.00		4'485.00	
029.310.01 Büromaterial, Drucksachen, Inserate Zeitschriften	34'554.55		36'000.00		34'798.35	
029.311.01 Anschaffung von Büromöbiliar und Büromaschinen	5'189.30		2'000.00			
029.313.01 Verbrauchsmaterial	39.30		400.00		337.70	
029.315.01 Unterhalt Büromöbiliar, Büromaschinen	521.85		600.00		914.75	
029.317.01 Spesenentschädigungen	1'136.90		1'400.00		1'206.60	
029.318.01 Porti, Telefon, Gebühren	15'838.35		16'000.00		13'833.50	
029.318.02 Versicherungsprämien	1'682.75		1'900.00		1'900.60	
029.318.04 EDV (Lizenzen, Service, Beratung)	50'985.90		63'000.00		40'438.25	

## LAUFENDE RECHNUNG

1.2015 bis 12.2015

	RECHNUNG 2015		VORANSCHLAG 2015		RECHNUNG 2014	
	AUFWAND	ERTRAG	AUFWAND	ERTRAG	AUFWAND	ERTRAG
029.318.05	11'572.70		12'000.00		15'687.60	
029.319.01	1'345.25		1'500.00		1'729.10	
029.351.01	26'599.50		27'000.00		24'412.70	
029.365.01	1'692.00		1'750.00		1'692.00	
029.435.01		19'012.50		17'600.00		18'977.95
029.436.01		43'323.00		37'200.00		93'334.25
029.451.01		1'846.00		1'900.00		1'869.00
029.490.01		238'650.00		238'650.00		238'650.00
<b>09</b>	<b>22'760.40</b>	<b>13'447.75</b>	<b>32'600.00</b>	<b>13'650.00</b>	<b>39'409.85</b>	<b>16'566.40</b>
<b>090</b>	<b>22'378.10</b>	<b>9'467.75</b>	<b>31'200.00</b>	<b>10'000.00</b>	<b>32'190.30</b>	<b>9'536.40</b>
090.301.01	12'567.25		12'000.00		11'903.50	
090.303.01	993.70		1'000.00		942.20	
090.305.01	99.90		100.00		67.05	
090.312.01	4'289.65		10'500.00		14'663.50	
090.313.01	545.90		600.00		283.50	
090.314.01	2'058.75		5'000.00		2'311.05	
090.315.01	1'822.95		500.00		83.15	
090.318.02		160.00	1'500.00		1'936.35	
090.436.01		9'307.75		10'000.00		9'536.40
090.490.01						
<b>091</b>	<b>382.30</b>	<b>3'980.00</b>	<b>1'400.00</b>	<b>3'650.00</b>	<b>7'219.55</b>	<b>7'030.00</b>
091.312.01			500.00			
091.314.01			500.00		6'837.25	
091.318.02	382.30		400.00		382.30	
091.427.01		3'630.00		3'650.00		3'630.00
091.461.01		350.00				3'400.00
<b>1</b>	<b>201'298.05</b>	<b>217'472.85</b>	<b>230'300.00</b>	<b>171'800.00</b>	<b>197'339.20</b>	<b>176'152.25</b>
<b>10</b>	<b>36'419.05</b>	<b>87'516.70</b>	<b>47'850.00</b>	<b>50'200.00</b>	<b>45'215.40</b>	<b>59'083.30</b>
<b>100</b>	<b>14'686.05</b>	<b>36'426.25</b>	<b>26'850.00</b>	<b>1'500.00</b>	<b>24'320.35</b>	<b>1'197.30</b>
100.318.01	3'147.75		5'850.00		3'320.35	
100.351.01	11'538.30		21'000.00		21'000.00	
100.431.01		35'228.95		1'500.00		1'197.30
100.434.01		1'197.30				



**LAUFENDE RECHNUNG**

1.2015 bis 12.2015

Einwohnergemeinde Biglen

	BEZEICHNUNG	RECHNUNG 2015		VORANSCHLAG 2015		RECHNUNG 2014	
		AUFWAND	ERTRAG	AUFWAND	ERTRAG	AUFWAND	ERTRAG
<b>101</b>	<b>Übrige Rechtspflege</b>						
101.318.01	Allgemeiner Verwaltungsaufwand (inkl. Baugebühren)	21'733.00	51'090.45	21'000.00	48'700.00	20'895.05	57'886.00
101.431.01	Gebührenerträge Gemeindeschreiberei (inkl. Baubewilligungen)	21'733.00	51'090.45	21'000.00	48'700.00	20'895.05	57'886.00
<b>11</b>	<b>Polizei</b>						
		7'910.40		10'000.00		8'541.50	
<b>113</b>	<b>Gemeindepolizei</b>						
113.318.01	Sicherheitsdienste, Honorare	7'910.40		10'000.00		8'541.50	
<b>14</b>	<b>Feuerwehr</b>						
		116'385.50	119'633.05	125'250.00	111'700.00	107'914.20	111'288.95
<b>140</b>	<b>Feuerwehr</b>						
140.314.01	Unterhalt Feuerwehrmagazine	111.25	119'633.05	125'250.00	111'700.00	107'914.20	111'288.95
140.318.02	Versicherungsprämien	321.30		17'000.00		220.10	
140.330.01	Abschreibungen von Forderungen infolge Uneinbringlichkeit	3'222.60		250.00		2'851.15	
140.352.01	Beiträge an Verband Feuerwehr Regio Gumm	108'535.15		102'800.00		100'564.90	
140.390.01	Verrechneter Aufwand	4'195.20		4'200.00		4'278.05	
140.427.01	Mietzinse Feuerwehrmagazin		3'680.10		3'700.00		3'680.10
140.430.01	Feuerwehersatzabgaben		115'952.95		108'000.00		107'608.85
<b>15</b>	<b>Militärische Landesverteidigung</b>						
		2'111.25		2'750.00		2'107.80	
<b>151</b>	<b>Militär</b>						
151.314.01	Unterhalt Schiessanlage	2'111.25		2'750.00		2'107.80	
151.318.02	Versicherungsprämien	568.50		1'200.00		570.00	
151.365.01	Beitrag an Schützengesellschaft	42.75		50.00		37.80	
		1'500.00		1'500.00		1'500.00	
<b>16</b>	<b>Zivile Landesverteidigung</b>						
		38'471.85	10'323.10	44'450.00	9'900.00	33'560.30	5'780.00
<b>160</b>	<b>Zivilschutz</b>						
160.312.01	Wasser, Energie, Heizmaterialien	38'471.85	10'323.10	39'950.00	9'900.00	33'560.30	5'780.00
160.314.01	Liegenschaftsunterhalt	830.50		800.00		777.60	
160.315.01	Unterhalt Mobiliar, Korpsmaterial	286.20		500.00		844.90	
160.318.01	Porti, Telefon, Gebühren	778.25		600.00		304.20	
160.318.02	Versicherungsprämien	602.30		650.00		648.65	
160.352.01	Beitrag an regionale Ausbildungszentren	775.50		5'500.00		4'794.95	
160.352.02	Beitrag Zivilschutzorganisation Worb	4'555.10		27'000.00		26'190.00	
160.380.01	Einlage in Spezialfinanzierung	26'265.00		4'900.00			
160.427.01	Mietzinse Zivilschutzräume	4'379.00	974.10		500.00		500.00
160.430.01	Schutzraumsatzabgaben		4'379.00		4'900.00		

**LAUFENDE RECHNUNG**

1.2015 bis 12.2015

Einwohnergemeinde Biglen

	RECHNUNG 2015		VORANSCHLAG 2015		RECHNUNG 2014	
	AUFWAND	ERTRAG	AUFWAND	ERTRAG	AUFWAND	ERTRAG
160.436.01		1'970.00		1'500.00		2'280.00
160.461.01		3'000.00		3'000.00		3'000.00
<b>161</b>						
161.365.01	4'500.00		4'500.00			
	4'500.00		4'500.00			
<b>2</b>						
2	1'820'067.06	557'344.20	1'814'200.00	561'600.00	1'715'242.19	580'768.40
<b>20</b>						
20	161'411.65	-3'870.00	123'400.00	3'200.00	137'433.67	10'940.00
<b>200</b>						
200.301.01	161'411.65	-3'870.00	123'400.00	3'200.00	137'433.67	10'940.00
200.303.01	11'626.25		10'600.00		9'812.25	
200.305.01	1'025.35		900.00		792.55	
200.309.01	63.40		50.00		14.85	
200.310.01	6'203.20		300.00		6'907.07	
			7'000.00			
200.311.01	4'728.05		5'000.00		1'205.60	
200.312.01	1'698.00		1'500.00		1'346.60	
200.313.01	307.45		1'000.00		8.30	
200.314.01	33'778.55		16'500.00		20'585.55	
200.315.01			200.00			
200.318.01	889.80		1'000.00		976.25	
200.318.02	1'110.35		1'000.00		996.40	
200.319.01			100.00			
200.351.01	98'731.25		77'000.00		93'538.25	
200.365.01	1'250.00		1'250.00		1'250.00	7'740.00
200.461.01		-3'870.00				3'200.00
200.490.01				3'200.00		
<b>21</b>						
21	1'657'755.41	561'214.20	1'689'900.00	558'400.00	1'576'908.52	569'828.40
<b>210</b>						
210.309.01	612'563.15	241'249.95	599'900.00	215'500.00	552'787.85	196'799.05
210.310.01	365.30		2'000.00		524.20	
	30'349.82		30'500.00		27'421.60	
210.310.02	3'441.43		5'000.00		1'755.30	
210.310.03	7'402.85		8'000.00		8'000.00	
210.311.01	21'694.90		14'500.00		39.95	
210.315.01	2'148.40		2'000.00		496.70	
210.317.01	5'389.15		5'400.00		4'242.10	
210.318.01	1'736.20		3'000.00		2'046.80	
210.318.02	956.85		900.00		866.15	

**LAUFENDE RECHNUNG**

1.2015 bis 12.2015

Einwohnergemeinde Biglen

	RECHNUNG 2015		VORANSCHLAG 2015		RECHNUNG 2014	
	AUFWAND	ERTRAG	AUFWAND	ERTRAG	AUFWAND	ERTRAG
210.319.01						
210.351.01	534'417.00		200.00		506'232.00	
			527'200.00			
210.352.01						
210.365.01	4'661.25		800.00		1'163.05	
210.436.01			400.00			
210.452.01		241'249.95		2'000.00		228.60
				213'500.00		196'570.45
<b>212</b>	<b>567'007.46</b>	<b>315'961.00</b>	<b>565'750.00</b>	<b>331'200.00</b>	<b>567'374.42</b>	<b>363'104.65</b>
212.309.01	1'047.40		1'000.00		49.90	
212.310.01	35'163.86		31'500.00		35'564.47	
212.310.05	7'869.90		8'500.00		9'298.85	
212.310.08	4'069.25		4'100.00		4'374.75	
212.311.01	14'811.10		2'000.00		328.15	
212.313.01	15'844.60		16'300.00		18'878.10	
212.315.01	2'275.45		3'000.00		2'249.70	
212.317.01	8'416.95		17'000.00		12'912.05	
212.318.01	2'261.40		2'500.00		2'204.55	
212.318.02	796.60		750.00		724.45	
212.351.01	430'514.75		437'000.00		441'992.25	
212.352.01	43'936.20		41'000.00		38'797.20	
212.365.01			1'100.00			982.95
212.436.01		315'961.00		331'200.00		362'121.70
212.452.01						
<b>214</b>	<b>35'752.80</b>	<b>343.25</b>	<b>35'000.00</b>		<b>32'455.15</b>	<b>1'374.25</b>
214.365.01	35'752.80		35'000.00		32'455.15	
214.436.01		343.25				1'374.25
<b>217</b>	<b>390'969.00</b>	<b>3'660.00</b>	<b>428'800.00</b>	<b>3'700.00</b>	<b>365'506.00</b>	<b>2'602.00</b>
217.301.01	99'834.95		101'500.00		99'524.35	
217.301.02	59'864.15		61'000.00		58'903.45	
217.301.03	44'731.55		46'100.00		44'025.10	
217.303.01	16'100.50		17'000.00		15'929.20	
217.304.01	21'733.80		21'100.00		13'885.20	
217.305.01	2'629.55		2'900.00		2'591.60	
217.309.01	250.00					
217.311.01	933.90		300.00		319.00	
217.311.02			500.00			
217.311.03	30'286.90		33'900.00		3'682.40	
217.312.01	38'689.55		55'000.00		49'837.25	

**LAUFENDE RECHNUNG**

1.2015 bis 12.2015

Einwohnergemeinde Biglen

	RECHNUNG 2015		VORANSCHLAG 2015		RECHNUNG 2014	
	AUFWAND	ERTRAG	AUFWAND	ERTRAG	AUFWAND	ERTRAG
<b>217.313.01</b>	9'453.95		14'000.00		11'508.60	
217.314.01	3'523.35		6'000.00		6'789.40	
217.314.02	35'082.15		40'400.00		27'004.15	
217.314.03	1'042.80		2'000.00		2'481.20	
217.314.04			500.00			
217.315.01			500.00		202.00	
217.315.02	187.90		1'000.00		133.35	
217.315.03	2'390.40		5'000.00		1'437.95	
217.318.01	317.20		200.00		100.00	
217.318.02	9'453.65		9'300.00		9'280.75	
217.318.03					5'310.05	
217.319.01	10'515.00		10'600.00		10'515.00	
217.390.01	3'947.75				2'046.00	
217.436.01		2'100.00		2'500.00		1'692.00
217.461.01		1'360.00		1'000.00		710.00
217.490.01		200.00		200.00		200.00
<b>218</b>	<b>1'964.15</b>		<b>9'350.00</b>	<b>8'000.00</b>	<b>11'859.00</b>	<b>5'948.45</b>
218.301.01			6'000.00		6'145.70	
218.303.01			500.00		500.90	
218.305.01			30.00		20.10	
218.309.01			150.00			
218.311.01			200.00			
218.313.01			300.00			
218.315.01			50.00		77.20	
218.318.01			1'000.00		1'791.45	
218.365.01			120.00		120.00	
218.390.01	1'964.15		1'000.00		3'203.65	
218.436.01				3'500.00		3'797.30
218.451.01				4'500.00		2'151.15
<b>219</b>	<b>49'498.85</b>		<b>51'100.00</b>		<b>46'926.10</b>	
219.300.01	3'383.75		9'000.00		8'407.00	
219.301.01	23'416.05		20'000.00		22'769.85	
219.303.01	1'856.15		1'700.00		1'812.20	
219.304.01	1'764.60					
219.305.01	325.50		500.00		305.85	
219.309.01	443.30		1'200.00		1'885.90	
219.317.01	599.00		1'000.00		578.50	
219.318.01	699.30				586.35	
219.318.02			200.00		190.45	
219.362.01	16'911.20		17'400.00		10'290.00	

**LAUFENDE RECHNUNG**

1.2015 bis 12.2015

	RECHNUNG 2015		VORANSCHLAG 2015		RECHNUNG 2014	
	AUFWAND	ERTRAG	AUFWAND	ERTRAG	AUFWAND	ERTRAG
219.365.01	100.00		100.00		100.00	
	Mitgliedschafts- und Jahresbeiträge					
<b>29</b>	<b>900.00</b>		<b>900.00</b>		<b>900.00</b>	
	Übriges Bildungswesen					
<b>292</b>	<b>900.00</b>		<b>900.00</b>		<b>900.00</b>	
292.364.01	900.00		900.00		900.00	
	Erwachsenenbildung Beiträge Erwachsenenbildung					
<b>3</b>	<b>178'046.30</b>	<b>37'411.95</b>	<b>189'900.00</b>	<b>32'600.00</b>	<b>179'868.25</b>	<b>36'931.95</b>
	KULTUR UND FREIZEIT					
<b>30</b>	<b>43'252.00</b>	<b>6'166.00</b>	<b>46'900.00</b>	<b>5'700.00</b>	<b>46'798.35</b>	<b>5'507.00</b>
	Kulturförderung					
<b>300</b>	<b>22'823.70</b>	<b>6'005.00</b>	<b>24'050.00</b>	<b>5'600.00</b>	<b>23'621.95</b>	<b>5'452.50</b>
300.301.01	8'655.60		8'500.00		8'833.90	
300.303.01	406.35		700.00		642.60	
300.305.01	13.05		50.00		13.50	
300.310.01	11'969.75		12'000.00		12'079.25	
300.319.01	1'778.95		2'800.00		2'052.70	
300.434.01		5'190.00		4'600.00		5'052.50
300.469.01		815.00		1'000.00		400.00
	Spenden, diverse Einnahmen					
<b>302</b>	<b>2'750.00</b>		<b>2'750.00</b>		<b>2'750.00</b>	
302.365.01	2'750.00		2'750.00		2'750.00	
	Theater, Konzerte Verschiedene Beiträge					
<b>309</b>	<b>17'678.30</b>	<b>161.00</b>	<b>20'100.00</b>	<b>100.00</b>	<b>20'426.40</b>	<b>54.50</b>
309.311.01	525.00		1'100.00		2'996.80	
309.318.01	7'997.30		7'300.00		8'273.60	
309.364.01	9'156.00		11'700.00		9'156.00	
309.436.01		161.00		100.00		54.50
	Rückerstattungen					
<b>32</b>	<b>3'496.00</b>		<b>7'000.00</b>		<b>6'988.00</b>	
	Massenmedien					
<b>320</b>	<b>3'496.00</b>		<b>7'000.00</b>		<b>6'988.00</b>	
320.426.01	3'496.00		7'000.00		6'988.00	
	Gewinnausschüttung Amtsanzeiger					
<b>34</b>	<b>133'984.55</b>	<b>27'569.95</b>	<b>141'000.00</b>	<b>19'000.00</b>	<b>131'985.90</b>	<b>24'130.95</b>
	Sport					
<b>341</b>	<b>129'484.55</b>	<b>27'569.95</b>	<b>136'500.00</b>	<b>19'000.00</b>	<b>127'485.90</b>	<b>24'130.95</b>
341.301.01	46'401.65		46'500.00		47'054.05	
341.303.01	3'589.40		3'800.00		3'836.40	
341.304.01	3'702.90		5'500.00		3'448.80	
341.305.01	583.90		700.00		658.75	
341.309.01	107.50		500.00			
341.310.01	2'006.45		1'300.00		355.95	
341.311.01	1'952.00		2'000.00		1'142.30	
	Anschaffung von Mobilien					

**LAUFENDE RECHNUNG**

1.2015 bis 12.2015

Einwohnergemeinde Biglen

	RECHNUNG 2015		VORANSCHLAG 2015		RECHNUNG 2014	
	AUFWAND	ERTRAG	AUFWAND	ERTRAG	AUFWAND	ERTRAG
341.312.01	14'976.20		14'000.00		12'479.05	
341.313.01	5'622.75		8'500.00		4'823.25	
341.314.01	6'862.65		8'100.00		9'759.50	
341.315.01	4'556.25		2'900.00		425.75	
341.318.01	3'230.90		3'300.00		3'026.25	
341.318.02	1'229.55		1'000.00		996.90	
341.319.01	2'041.90		3'800.00		1'536.00	
341.390.01	7'318.25		9'000.00		9'506.50	
341.391.01	2'036.00		2'300.00		2'585.00	
341.392.01	23'266.30	20'246.20	23'300.00	11'000.00	25'851.45	11'084.00
341.434.01		7'323.75		8'000.00		13'046.95
341.436.01						
<b>349</b>						
349.365.01	4'500.00		4'500.00		4'500.00	
	4'500.00		4'500.00		4'500.00	
<b>35</b>	<b>809.75</b>	<b>180.00</b>	<b>2'000.00</b>	<b>900.00</b>	<b>1'084.00</b>	<b>306.00</b>
<b>350</b>	<b>809.75</b>	<b>180.00</b>	<b>2'000.00</b>	<b>900.00</b>	<b>1'084.00</b>	<b>306.00</b>
350.390.01	809.75	180.00	2'000.00	900.00	1'084.00	306.00
350.436.01						
<b>4</b>	<b>7'703.00</b>		<b>10'050.00</b>		<b>6'254.70</b>	
<b>46</b>	<b>7'703.00</b>		<b>10'050.00</b>		<b>6'254.70</b>	
<b>460</b>	<b>2'696.95</b>		<b>2'900.00</b>		<b>1'148.15</b>	
460.303.01	225.45		200.00		143.10	
460.318.01	2'471.50		2'700.00		1'005.05	
<b>461</b>	<b>5'006.05</b>		<b>7'150.00</b>		<b>5'106.55</b>	
461.301.01	950.00		1'500.00		900.00	
461.303.01	77.45		100.00		73.40	
461.305.01	1.45		50.00		1.40	
461.318.01	3'977.15		4'800.00		4'119.95	
461.318.03			700.00		11.80	
<b>5</b>	<b>1'315'708.05</b>	<b>5'250.60</b>	<b>1'308'450.00</b>	<b>4'800.00</b>	<b>1'298'242.00</b>	<b>4'752.00</b>
<b>50</b>	<b>50'038.20</b>	<b>4'892.00</b>	<b>50'100.00</b>	<b>4'600.00</b>	<b>50'038.20</b>	<b>4'752.00</b>
<b>500</b>	<b>50'038.20</b>	<b>4'892.00</b>	<b>50'100.00</b>	<b>4'600.00</b>	<b>50'038.20</b>	<b>4'752.00</b>
500.317.01	38.20		100.00		38.20	

**LAUFENDE RECHNUNG**

1.2015 bis 12.2015

Einwohnergemeinde Biglen

	RECHNUNG 2015		VORANSCHLAG 2015		RECHNUNG 2014	
	AUFWAND	ERTRAG	AUFWAND	ERTRAG	AUFWAND	ERTRAG
500.390.01	50'000.00		50'000.00		50'000.00	
500.451.01		4'892.00		4'600.00		4'752.00
<b>53</b>	<b>378'492.00</b>		<b>376'900.00</b>		<b>356'707.00</b>	
530	371'225.00		371'700.00		349'431.00	
530.361.01	371'225.00		371'700.00		349'431.00	
<b>533</b>	<b>7'267.00</b>		<b>5'200.00</b>		<b>7'276.00</b>	
533.351.01	7'267.00		5'200.00		7'276.00	
<b>54</b>	<b>9'448.85</b>	<b>358.60</b>	<b>15'000.00</b>	<b>200.00</b>	<b>8'878.40</b>	
<b>540</b>	<b>9'448.85</b>	<b>358.60</b>	<b>15'000.00</b>	<b>200.00</b>	<b>8'878.40</b>	
540.318.01	8'910.85		14'500.00		8'878.40	
540.319.01	538.00		500.00			
540.436.01		358.60		200.00		
<b>58</b>	<b>877'729.00</b>		<b>866'450.00</b>		<b>882'618.40</b>	
<b>582</b>	<b>2'542.85</b>		<b>4'050.00</b>		<b>2'670.40</b>	
582.300.01	240.00		900.00		440.00	
582.318.01	659.35		1'500.00		604.40	
582.365.01	1'643.50		1'650.00		1'626.00	
<b>587</b>	<b>854'014.15</b>		<b>832'400.00</b>		<b>865'316.00</b>	
587.351.01	854'014.15		832'400.00		865'316.00	
<b>589</b>	<b>21'172.00</b>		<b>30'000.00</b>		<b>14'632.00</b>	
589.362.01	21'172.00		30'000.00		14'632.00	
<b>6</b>	<b>373'817.04</b>	<b>68'038.25</b>	<b>420'400.00</b>	<b>73'050.00</b>	<b>367'562.10</b>	<b>75'770.25</b>
<b>62</b>	<b>198'701.44</b>	<b>40'583.25</b>	<b>197'700.00</b>	<b>46'750.00</b>	<b>178'839.90</b>	<b>50'039.25</b>
<b>620</b>	<b>190'792.64</b>	<b>34'993.25</b>	<b>191'700.00</b>	<b>41'500.00</b>	<b>173'299.90</b>	<b>44'649.25</b>
620.301.01	79'654.30		78'500.00		74'813.25	
620.303.01	6'135.35		6'300.00		5'996.00	
620.304.01	5'053.80		4'800.00		4'519.15	
620.305.01	968.55		1'100.00		955.70	
620.309.01	690.00		300.00			

**LAUFENDE RECHNUNG**

1.2015 bis 12.2015

Einwohnergemeinde Biglen

	BEZEICHNUNG	RECHNUNG 2015		VORANSCHLAG 2015		RECHNUNG 2014	
		AUFWAND	ERTRAG	AUFWAND	ERTRAG	AUFWAND	ERTRAG
620.311.01	Anschaffung von Maschinen und Werkzeugen	980.00		100.00			
620.312.01	Wasser, Energie, Gebühren	12'311.95		12'000.00		12'457.00	
620.312.02	Energie Strassenbeleuchtung	10'160.49		13'000.00		13'000.00	
620.313.01	Bau- und Verbrauchsmaterial, Signalisat tonen	2'558.10		5'000.00		2'762.20	
620.313.02	Treibstoffe	3'011.35		5'000.00		3'454.05	
620.314.01	Unterhalt der Strassen und Plätzen	32'780.35		25'000.00		20'199.70	
620.314.02	Schneeräumung	10'618.30		15'000.00		5'467.55	
620.314.03	Ausbau und Unterhalt Strassenbeleuchtung	585.30		8'000.00		10'597.10	
620.314.04	Baulicher Unterhalt Werkhof			1'000.00			
620.315.01	Unterhalt Fahrzeuge und Maschinen	14'240.10		5'500.00		7'320.40	
620.316.01	Mietzins	3'673.40		3'700.00		3'673.40	
620.317.01	Spesenentschädigungen	170.00		100.00			
620.318.01	Allgemeine Verwaltungskosten	2'169.60		2'200.00		2'389.60	
620.318.02	Versicherungsprämien	4'329.50		4'200.00		4'185.00	
620.319.01	Übriger Sachaufwand	702.20		900.00		1'509.80	
620.427.01	Mietzins		480.00		500.00		480.00
620.436.01	Rückerstattungen, diverse Einnahmen		4'996.75		3'000.00		1'873.50
620.461.01	Kantonsbeiträge				11'500.00		10'753.00
620.490.01	Verrechner Aufwand Kehrichtabfuhr		4'980.00		5'000.00		5'399.00
620.490.02	Verrechner Aufwand Hundetoiletten		7'584.50		7'000.00		7'726.50
620.490.03	Verrechner Aufwand Friedhofwesen		1'132.50		2'000.00		2'249.75
620.490.04	Verrechner Aufwand (übrige Bereiche)		15'819.50		12'500.00		16'167.50
<b>621</b>	<b>Parkplätze</b>	<b>7'908.80</b>	<b>5'590.00</b>	<b>6'000.00</b>	<b>5'250.00</b>	<b>5'540.00</b>	<b>5'390.00</b>
621.314.01	Baulicher Unterhalt Parkplätze	2'068.80		1'000.00			
621.316.01	Nutzungsanteil Parkplätze	5'840.00		5'000.00		5'540.00	
621.434.01	Parkplatzbenutzungsgebühren		5'590.00		5'250.00		5'390.00
<b>69</b>	<b>Übriger Verkehr</b>	<b>175'115.60</b>	<b>27'455.00</b>	<b>222'700.00</b>	<b>26'300.00</b>	<b>188'722.20</b>	<b>25'731.00</b>
<b>690</b>	<b>Übriger Verkehr</b>	<b>175'115.60</b>	<b>27'455.00</b>	<b>222'700.00</b>	<b>26'300.00</b>	<b>188'722.20</b>	<b>25'731.00</b>
690.318.01	Generalabonnemente	25'800.00		25'800.00		25'800.00	
690.351.01	Lastenausgleich öffentlicher Verkehr	149'315.60		196'900.00		162'922.20	
690.436.01	Rückerstattungen von Dritten für Benützung Generalabonnemente		27'455.00		26'300.00		25'731.00
<b>7</b>	<b>UMWELT UND RAUMORDNUNG</b>	<b>1'078'236.70</b>	<b>973'279.95</b>	<b>1'394'875.00</b>	<b>1'252'675.00</b>	<b>1'378'377.50</b>	<b>1'312'774.85</b>
<b>70</b>	<b>Wasserversorgung</b>	<b>269'712.25</b>	<b>269'712.25</b>	<b>387'700.00</b>	<b>387'700.00</b>	<b>583'627.10</b>	<b>583'627.10</b>
<b>700</b>	<b>Wasserversorgung</b>	<b>269'712.25</b>	<b>269'712.25</b>	<b>387'700.00</b>	<b>387'700.00</b>	<b>583'627.10</b>	<b>583'627.10</b>
700.301.01	Löhne	15'407.45		17'000.00		17'691.05	
700.303.01	Sozialversicherungsbeiträge	1'207.35		1'400.00		1'408.20	



## LAUFENDE RECHNUNG

1.2015 bis 12.2015

Einwohnergemeinde Biglen

	RECHNUNG 2015		VORANSCHLAG 2015		RECHNUNG 2014	
	AUFWAND	ERTRAG	AUFWAND	ERTRAG	AUFWAND	ERTRAG
700.304.01					2.05	
700.305.01	94.40		200.00		112.00	
700.310.01			150.00			
700.311.01	1'954.65		2'000.00		247.80	
700.312.01			6'000.00		5'194.40	
700.312.02	4'701.70		8'000.00		8'399.80	
700.313.01	9'313.85		500.00		319.45	
700.314.01			55'000.00		42'368.35	
700.314.03	21'255.40		2'500.00			
700.318.01	13'885.05		700.00		607.20	
700.318.02	578.20		1'500.00		1'418.10	
700.318.03	1'333.85		2'000.00		1'065.70	
700.319.01	1'752.90		6'500.00		6'744.50	
700.331.01	5'684.05		118'500.00		116'755.00	
700.332.01	8'843.25		10'000.00		206'995.35	
700.380.01	36'256.40		6'375.00		25'400.40	
700.380.02	116'755.00		118'500.00		116'755.00	
700.390.01	30'688.75		30'875.00		32'142.75	
700.435.01		260'382.00		259'000.00		252'307.45
700.436.01						233.30
700.461.01		8'843.25		128'500.00		6'000.00
700.480.02		487.00		200.00		323'750.35
700.495.01						1'336.00
<b>71</b>	<b>377'798.05</b>	<b>377'798.05</b>	<b>584'825.00</b>	<b>584'825.00</b>	<b>482'511.95</b>	<b>482'511.95</b>
<b>710</b>	<b>377'798.05</b>	<b>377'798.05</b>	<b>584'825.00</b>	<b>584'825.00</b>	<b>482'511.95</b>	<b>482'511.95</b>
710.301.01	4'123.75		6'000.00		4'021.00	
710.303.01	319.95		500.00		121.60	
710.304.01			50.00		3.15	
710.305.01	11.80		50.00		16.00	
710.314.01	3'487.55		25'000.00		9'245.10	
710.318.01	7'944.05		12'700.00		13'676.20	
710.331.01	3'225.70		147'000.00			
710.332.01			13'000.00			
710.352.01	846.75		650.00		642.75	
710.362.01	194'528.25		202'000.00		191'031.20	
710.380.02	130'884.00		147'000.00		231'917.70	
710.390.01	32'426.25		30'875.00		31'837.25	

## LAUFENDE RECHNUNG

1.2015 bis 12.2015

Einwohnergemeinde Biglen

BEZEICHNUNG	RECHNUNG 2015		VORANSCHLAG 2015		RECHNUNG 2014	
	AUFWAND	ERTRAG	AUFWAND	ERTRAG	AUFWAND	ERTRAG
710.428.01						84'672.70
	Einnahmenüberschuss der Investitions- rechnung					
710.434.01		367'621.30		363'000.00		360'637.60
710.480.01		5'040.05		58'425.00		33'776.65
	Entnahme Spezialfinanzierung Rechnungs- ausgleich (SF RA)					
710.480.02		3'225.70		160'000.00		
	Entnahme Spezialfinanzierung Werterhalt (SF WE)					
710.495.01		1'911.00		3'400.00		3'425.00
	Verrechnete Aktivzinsen					
<b>72</b>	<b>182'979.90</b>	<b>182'979.90</b>	<b>170'100.00</b>	<b>170'100.00</b>	<b>193'031.20</b>	<b>193'031.20</b>
	<b>Abfallentsorgung</b>					
<b>720</b>	<b>182'979.90</b>	<b>182'979.90</b>	<b>170'100.00</b>	<b>170'100.00</b>	<b>193'031.20</b>	<b>193'031.20</b>
720.313.01	2'128.10		3'000.00		1'846.65	
	Gebührenmarken					
720.316.01	600.00		600.00			
	Miet- und Pachtzinsen					
720.318.01	38'646.30		42'000.00		39'376.90	
	Ordentliche Kehrichtabfuhr / Sperrgut					
720.318.02	16'359.95		14'500.00		15'512.68	
	Sondermüll (Glas/Blech/Papier etc.)					
720.318.03	18'990.00		18'000.00		18'402.65	
	Grüngutabfuhr					
720.319.01	590.10		1'000.00		1'547.20	
	Übriger Sachaufwand					
720.330.01	44.30				270.95	
	Abschreibungen von Forderungen infolge Uneinbringlichkeit					
720.362.01	64'706.45		65'000.00		66'875.95	
	Deponiegebühr/Betriebsbeitrag KEWU					
720.362.02	4'478.45		6'000.00		5'381.65	
	Kosten für Kadaververwertung					
720.380.01	16'456.25				23'417.57	
	Einlage in Spezialfinanzierung					
720.390.01	19'980.00		20'000.00		20'399.00	
	Verrechneter Aufwand					
720.434.01		68'395.65		67'500.00		67'333.15
	Grundgebühren					
720.434.02		104'689.75		90'000.00		101'994.40
	Kleberverkauf					
720.436.01		9'221.00		8'000.00		22'267.85
	Rückerstattungen					
720.436.02		522.50		500.00		1'180.80
	Rückerstattungen Kadaververwertung					
720.480.01				3'900.00		
	Entnahme aus Spezialfinanzierung					
720.495.01		151.00		200.00		255.00
	Verrechnete Aktivzinsen					
<b>74</b>	<b>136'255.50</b>	<b>55'420.80</b>	<b>139'050.00</b>	<b>57'650.00</b>	<b>82'239.05</b>	<b>37'587.10</b>
	<b>Friedhof und Bestattung</b>					
<b>740</b>	<b>136'255.50</b>	<b>55'420.80</b>	<b>139'050.00</b>	<b>57'650.00</b>	<b>82'239.05</b>	<b>37'587.10</b>
740.301.01	1'732.65					
	Löhne					
740.303.01	150.65					
	Sozialversicherungsbeiträge					
740.305.01	2.60					
	Unfall- und Krankenversicherungsbeiträge					
740.311.01	846.75		1'100.00		1'492.80	
	Anschaffungen Mobilien, Maschinen, Werkzeuge, Grabnummern, Grabkreuze					
740.312.01	2'744.90		4'500.00		4'153.85	
	Strom, Wasser, Abwasser					
740.313.01	219.05		200.00		53.25	
	Reinigungs- und Verbrauchsmaterial					
740.314.01	622.65		1'100.00		385.95	
	Unterhalt der Aufbrauchshalle					
740.314.02			500.00			
	Unterhalt des Friedhofgebäudes					
740.314.03	57'886.35		54'600.00		50'756.45	
	Unterhalt der Friedhofanlage					

**LAUFENDE RECHNUNG**

1.2015 bis 12.2015

Einwohnergemeinde Biglen

	RECHNUNG 2015		VORANSCHLAG 2015		RECHNUNG 2014	
	AUFWAND	ERTRAG	AUFWAND	ERTRAG	AUFWAND	ERTRAG
740.318.01	2'356.00		2'800.00		1'060.45	
740.318.02	719.80		550.00		492.30	
740.319.01			500.00		3'055.85	
740.390.01	9'232.50		13'300.00		13'549.75	
740.391.01	518.00		600.00		658.00	
740.392.01	5'922.35		6'000.00		6'580.40	
740.392.02	53'301.25		53'300.00			
740.434.01		12'645.00		14'000.00		12'401.30
740.436.01		42'775.80		43'650.00		1'287.90
740.452.01						23'897.90
<b>75</b>	<b>25'176.50</b>		<b>32'000.00</b>	<b>2'000.00</b>	<b>5'472.00</b>	
<b>750</b>	<b>25'176.50</b>		<b>32'000.00</b>	<b>2'000.00</b>	<b>5'472.00</b>	
750.314.01	19'240.50		27'000.00		645.75	
750.390.01	5'936.00		5'000.00		4'826.25	
750.461.01				2'000.00		
<b>77</b>	<b>7'830.50</b>		<b>7'500.00</b>		<b>9'252.30</b>	
<b>770</b>	<b>7'830.50</b>		<b>7'500.00</b>		<b>9'252.30</b>	
770.365.01	7'830.50		7'500.00		9'252.30	
<b>78</b>	<b>7'584.50</b>		<b>7'900.00</b>		<b>8'490.05</b>	
<b>780</b>	<b>7'584.50</b>		<b>7'900.00</b>		<b>8'490.05</b>	
780.311.01			600.00			
780.314.01			300.00		763.55	
780.390.01	7'584.50		7'000.00		7'726.50	
<b>79</b>	<b>70'899.50</b>	<b>87'368.95</b>	<b>65'800.00</b>	<b>50'400.00</b>	<b>13'753.85</b>	<b>16'017.50</b>
<b>790</b>	<b>70'899.50</b>	<b>87'368.95</b>	<b>64'800.00</b>	<b>50'400.00</b>	<b>13'553.85</b>	<b>16'017.50</b>
790.318.01	218.00		400.00		218.00	
790.365.01	13'036.50		14'000.00		13'027.85	
790.380.01	57'645.00		50'400.00		308.00	
790.439.01		57'507.00		50'000.00		
790.480.01		29'723.95				
790.495.01		138.00		400.00		
<b>791</b>	<b>1'000.00</b>		<b>1'000.00</b>		<b>200.00</b>	
791.318.03	1'000.00		1'000.00		200.00	
						15'709.50
						308.00

**LAUFENDE RECHNUNG**

1.2015 bis 12.2015

	RECHNUNG 2015		VORANSCHLAG 2015		RECHNUNG 2014	
	AUFWAND	ERTRAG	AUFWAND	ERTRAG	AUFWAND	ERTRAG
<b>8</b>	<b>1'619'925.00</b>	<b>2'287'688.55</b>	<b>1'678'500.00</b>	<b>1'865'900.00</b>	<b>1'618'738.70</b>	<b>1'797'329.40</b>
<b>80</b>	<b>1'124.35</b>	<b>826.00</b>	<b>1'800.00</b>	<b>1'300.00</b>	<b>1'142.65</b>	<b>870.50</b>
<b>800</b>	<b>1'124.35</b>	<b>826.00</b>	<b>1'800.00</b>	<b>1'300.00</b>	<b>1'142.65</b>	<b>870.50</b>
800.300.01			100.00			
800.301.01	1'058.70		1'500.00		1'072.35	
800.303.01	51.60		70.00		54.00	
800.305.01	1.45		30.00		1.60	
800.319.01	12.60		100.00		14.70	
800.451.01		826.00		1'300.00		870.50
<b>81</b>		<b>2'595.50</b>		<b>2'600.00</b>		<b>2'597.90</b>
<b>810</b>		<b>2'595.50</b>		<b>2'600.00</b>		<b>2'597.90</b>
810.427.01		2'595.50		2'600.00		2'597.90
<b>85</b>		<b>15'475.00</b>		<b>15'300.00</b>		<b>15'495.00</b>
<b>850</b>		<b>15'475.00</b>		<b>15'300.00</b>		<b>15'495.00</b>
850.429.01		15'475.00		15'300.00		15'495.00
<b>86</b>	<b>1'618'800.65</b>	<b>2'268'792.05</b>	<b>1'676'700.00</b>	<b>1'846'700.00</b>	<b>1'617'596.05</b>	<b>1'778'366.00</b>
<b>860</b>	<b>1'618'800.65</b>	<b>2'105'013.65</b>	<b>1'676'700.00</b>	<b>1'676'700.00</b>	<b>1'617'596.05</b>	<b>1'617'596.05</b>
860.301.01	45'182.45		40'000.00		33'919.65	
860.303.01	2'911.50		3'200.00		2'580.95	
860.304.01	4'393.80		4'900.00		2'519.95	
860.305.01	667.75		800.00		569.90	
860.309.01	646.30		1'000.00		3'150.00	
860.310.01			500.00			
860.310.02	270.00		500.00		2'676.35	
860.311.01	16'774.40		11'000.00		12'224.70	
860.311.02			1'000.00		50.95	
860.312.01	260'645.85		247'000.00		251'645.40	
860.312.02	577'435.05		622'000.00		607'401.30	
860.312.03	945.60					
860.312.04	44'483.10		40'000.00		45'426.40	
860.312.05	46'797.15		49'000.00		53'936.10	
860.312.06	86'661.25		90'000.00		42'137.50	
860.312.07	8'666.00		9'000.00		8'427.40	
860.312.08	13'000.00					
860.313.01	143.05		1'000.00		975.35	

## LAUFENDE RECHNUNG

1.2015 bis 12.2015

Einwohnergemeinde Biglen

	RECHNUNG 2015		VORANSCHLAG 2015		RECHNUNG 2014	
	AUFWAND	ERTRAG	AUFWAND	ERTRAG	AUFWAND	ERTRAG
860.313.02	471.05					
860.314.01	3'401.15		30'000.00		6'843.00	
860.314.02	18'158.75		40'000.00		3'313.10	
860.314.03			5'000.00			
860.314.04			5'000.00		40'043.90	
860.315.01	4'779.20		7'000.00		11'773.85	
860.315.02			1'000.00			
860.317.01	281.50		500.00		984.05	
860.318.01	1'703.20		2'000.00		1'743.30	
860.318.02	5'720.55		6'200.00		6'197.75	
860.318.03	8'808.75		12'000.00		12'075.00	
860.318.04	17'878.25		8'300.00		7'164.20	
860.318.05	3'241.80		9'500.00		13'481.55	
860.318.06	18'000.00		20'000.00		12'958.90	
860.319.01	3'720.95		5'000.00		4'298.25	
860.330.01	143.30		1'000.00		2'067.40	
860.365.01	890.00		950.00		928.00	
860.365.02	48'599.35		54'000.00		50'589.45	
860.380.01	90'058.15		7'850.00			
860.390.01	100'442.75		100'500.00		100'389.50	
860.390.02	163'778.40		170'000.00		160'769.95	
860.392.01	1'910.05		7'000.00		20'220.30	
860.392.02	17'190.25		63'000.00		94'112.70	
860.435.01		77'034.22		68'000.00		74'751.83
860.435.02		527'744.47		554'000.00		521'298.90
860.435.03		655'560.86		725'000.00		693'032.36
860.435.05		1'775.95		2'000.00		2'105.65
860.435.06		163'778.40		170'000.00		160'769.95
860.435.08		45'962.22		47'000.00		53'101.15
860.435.09		85'136.05		87'000.00		41'509.75
860.435.10		8'512.39		9'000.00		8'306.35
860.436.01						5'903.35
860.436.03		7'500.00				
860.436.04		8'344.15				2'354.50
860.436.05		14'232.45		11'000.00		12'310.75

## LAUFENDE RECHNUNG

1.2015 bis 12.2015

BEZEICHNUNG	RECHNUNG 2015		VORANSCHLAG 2015		RECHNUNG 2014	
	AUFWAND	ERTRAG	AUFWAND	ERTRAG	AUFWAND	ERTRAG
860.436.06		21'361.49		100.00		50.00
860.480.01		486'213.00				38'230.51
860.495.01		1'858.00		3'600.00		3'871.00
<b>869</b>		<b>163'778.40</b>		<b>170'000.00</b>		<b>160'769.95</b>
869.490.01		163'778.40		170'000.00		160'769.95
<b>9</b>		<b>4'364'401.75</b>		<b>4'432'250.00</b>		<b>4'914'966.40</b>
<b>90</b>		<b>44'448.75</b>		<b>26'000.00</b>		<b>17'847.55</b>
<b>900</b>		<b>3'054'338.15</b>		<b>3'114'500.00</b>		<b>2'856'981.10</b>
900.400.01		2'761'992.00		2'850'000.00		2'585'118.60
900.400.02		193'562.75		194'000.00		193'915.85
900.400.03		44'084.45		45'000.00		44'298.15
900.400.04		709.65		500.00		778.70
900.400.09		113'586.25		90'000.00		80'424.75
900.400.10		-151'427.20		-110'000.00		-104'097.60
900.400.14		-384.35				-356.75
900.401.01		189'685.85		50'000.00		75'739.75
900.401.02		6'058.00		5'000.00		4'650.25
900.401.04		12'460.05		20'000.00		18'843.50
900.401.05		-106'789.30		-30'000.00		-30'234.10
900.401.06		-9'200.00				-12'100.00
<b>901</b>		<b>116'111.40</b>		<b>152'500.00</b>		<b>158'093.80</b>
901.400.03		2'430.00		500.00		13'212.60
901.400.11				2'000.00		109'027.15
901.403.01		28'006.60		80'000.00		35'854.05
901.403.02		85'674.80		70'000.00		
<b>902</b>		<b>333'524.00</b>		<b>328'000.00</b>		<b>329'960.00</b>
902.402.01		333'524.00		328'000.00		329'960.00
<b>903</b>		<b>44'448.75</b>		<b>4'000.00</b>		<b>8'852.60</b>
903.330.01		29'586.35		25'000.00		19'228.55
903.330.02		14'600.00		1'000.00		-4'100.00

## LAUFENDE RECHNUNG

1.2015 bis 12.2015

Einwohnergemeinde Biglen

	RECHNUNG 2015		VORANSCHLAG 2015		RECHNUNG 2014	
	AUFWAND	ERTRAG	AUFWAND	ERTRAG	AUFWAND	ERTRAG
903.330.03	262.40				2'719.00	
	Steuerabschreibungen infolge Uneinbringlichkeit aperiodische Steuern					
903.400.01		5'430.95		4'000.00		8'852.60
	Eingang abgeschriebener Steuern periodisch					
<b>904</b>		<b>8'050.00</b>		<b>9'000.00</b>		<b>8'260.00</b>
904.406.02		8'050.00		9'000.00		8'260.00
	Fakultative Steuern und Abgaben Hundetaxen					
<b>92</b>	<b>325'307.00</b>	<b>635'269.20</b>	<b>328'100.00</b>	<b>566'900.00</b>	<b>362'239.00</b>	<b>604'415.80</b>
<b>920</b>	<b>325'307.00</b>	<b>635'269.20</b>	<b>328'100.00</b>	<b>566'900.00</b>	<b>362'239.00</b>	<b>604'415.80</b>
920.361.04						
	Lastenausgleich Neue Aufgabenteilung					
920.444.01		445'505.00		417'600.00		431'691.00
	Zuschuss Disparitätenabbau					
920.444.02		168'287.00		128'400.00		151'143.00
	Zuschuss Mindestausstattung					
920.444.07		17'282.00		16'700.00		17'389.00
	Zuschuss soziodemografische Lasten					
920.490.01		4'195.20		4'200.00		4'192.80
	Verrechneter Aufwand					
<b>93</b>		<b>3'111.80</b>		<b>5'000.00</b>		<b>31'158.50</b>
	Anteile an kantonalen Steuern u. Abgaben					
<b>930</b>		<b>3'111.80</b>		<b>5'000.00</b>		<b>31'158.50</b>
930.441.01		3'111.80		5'000.00		31'158.50
	Erbchafts- und Schenkungssteuern					
<b>94</b>	<b>87'540.70</b>	<b>106'329.65</b>	<b>87'200.00</b>	<b>99'750.00</b>	<b>106'941.05</b>	<b>770'479.75</b>
	Vermögens- und Schuldenverwaltung					
<b>940</b>	<b>28'399.85</b>	<b>27'726.65</b>	<b>31'800.00</b>	<b>28'500.00</b>	<b>32'286.60</b>	<b>35'844.60</b>
940.321.01						
	Zinsen auf kurzfristigen Schulden					
940.321.02						
	Vergütungszinsen auf Steuern					
940.322.01						
	Zinsen auf mittel- und langfristigen Schulden					
940.323.01		614.00		1'000.00		959.10
	Zinsen an Sonderrechnungen					
940.395.01		4'545.00		7'800.00		9'195.00
	Verrechnete Aktivzinsen					
940.421.01		254.75		1'500.00		1'512.55
	Zinsen auf übrigen Kontokorrentguthaben					
940.421.02		14'862.10		14'000.00		15'721.45
	Verzugszinsen auf Steuern					
940.422.01		4'450.05		4'000.00		4'228.55
	Zinsen auf Anlagen des Finanzvermögens					
940.425.01		102.50		100.00		132.50
	Zinsen auf Darlehen des Verwaltungsvermögens					
940.491.01		8'057.25		8'900.00		14'249.55
	Verrechnete Passivzinsen					
<b>942</b>	<b>59'140.85</b>	<b>78'603.00</b>	<b>55'400.00</b>	<b>71'250.00</b>	<b>74'654.45</b>	<b>734'635.15</b>
942.314.01		14'831.75		8'000.00		23'702.05
	Liegenschaften des Finanzvermögens Unterhalt Liegenschaften					
942.315.01		384.60		500.00		384.60
	übriger Unterhalt					
942.318.02		977.55		1'900.00		1'063.95
	Versicherungsprämien					
942.319.01		609.50				2'674.95
	Übriger Sachaufwand					
942.330.01		1.00				
	Abschreibungen Liegenschaften FV					

**LAUFENDE RECHNUNG**

1.2015 bis 12.2015

Einwohnergemeinde Biglen

	RECHNUNG 2015		VORANSCHLAG 2015		RECHNUNG 2014	
	AUFWAND	ERTRAG	AUFWAND	ERTRAG	AUFWAND	ERTRAG
<b>942.380.01</b>	29'489.60		30'000.00		29'489.60	
Einlage in Spezialfinanzierung						
<b>942.390.01</b>	7'343.60		9'000.00		6'332.75	
Verrechneter Aufwand						
<b>942.391.01</b>	5'503.25		6'000.00		11'006.55	
Verrechnete Passivzinsen						
<b>942.423.01</b>		56'035.00		55'450.00		47'644.00
Miet- und Pachtzinse						
<b>942.424.01</b>		7'736.25		7'800.00		655'700.00
Buchgewinne Liegenschaften FV						
<b>942.436.01</b>		14'831.75		8'000.00		7'988.45
Rückerstattungen, Nebenkosten						
<b>942.480.01</b>						23'302.70
Entnahme aus Spezialfinanzierung						
<b>99</b>	<b>734'731.40</b>	<b>102'236.60</b>	<b>351'800.00</b>	<b>152'600.00</b>	<b>683'110.45</b>	<b>146'764.85</b>
<b>Nicht aufgeteilte Posten</b>						
<b>990</b>	<b>734'731.40</b>	<b>101'590.20</b>	<b>351'800.00</b>	<b>152'600.00</b>	<b>683'110.45</b>	<b>146'764.85</b>
<b>Abschreibungen</b>						
990.330.01	859.60		500.00		622.95	
Abschreibungen Finanzvermögen						
990.331.01	217'571.80		235'000.00		284'887.50	
Harmonisierte Abschreibungen						
990.332.01	516'300.00		116'300.00		397'600.00	
Übrige Abschreibungen						
Verwaltungsvermögen						
990.492.01		31'098.70		36'300.00		52'652.15
Verrechnete Abschreibungen						
990.492.02		70'491.50		116'300.00		94'112.70
Verrechnete übrige Abschreibungen						
<b>995</b>	<b>646.40</b>	<b>646.40</b>				
<b>Neutrale Aufwendungen und Erträge</b>						
995.424.01						
Buchgewinne aus Verkäufen						



## INVESTITIONSRECHNUNG

1.2015 bis 12.2015

Einwohnergemeinde Biglen

KONTO	FUNKTIONALE GLIEDERUNG BEZEICHNUNG	RECHNUNG 2015		VORANSCHLAG 2015		RECHNUNG 2014	
		AUSGABEN	EINNAHMEN	AUSGABEN	EINNAHMEN	AUSGABEN	EINNAHMEN
	INVESTITIONSRECHNUNG	595'394.45	595'394.45	1'156'500.00	1'156'500.00	864'082.70	864'082.70
0	ALLGEMEINE VERWALTUNG	9'413.85					
09	Nicht aufteilbare Aufgaben	9'413.85					
090	Verwaltungsliegenschaften	9'413.85					
090.503.01	Sanierung Gemeindehaus	9'413.85					
3	KULTUR UND FREIZEIT	17'600.00	1'500.00	1'500.00	1'500.00		1'500.00
30	Kulturförderung	17'600.00					
309	Übrige Kulturförderung	17'600.00					
309.525.01	Darlehen/Beteiligung Kulturfabrik Bigla AG	17'600.00					
34	Sport		1'500.00	1'500.00	1'500.00		1'500.00
349	Sportanlagen		1'500.00	1'500.00	1'500.00		1'500.00
349.625.01	Rückzahlung Darlehen priv. Institutionen		1'500.00	1'500.00	1'500.00		1'500.00
6	VERKEHR	68'578.40		50'000.00		24'710.50	
62	Gemeindestrassen	68'578.40		50'000.00		24'710.50	
620	Gemeindestrassennetz	68'578.40		50'000.00		24'710.50	
620.501.11	Verkehrsberuhigungsmassnahmen - Tempo 30	9'618.60		50'000.00		15'304.55	
620.501.12	Erschliessung UeO Amistrasse (Strassenbeleuchtung)	2'461.20				9'405.95	
620.501.19	Bahnübergang - Ersatz Schrankenanlage (Kostenbeteiligung)	56'498.60					
7	UMWELT UND RAUMORDNUNG	241'586.95	229'518.00	1'075'000.00	90'000.00	537'641.35	213'894.00
70	Wasserversorgung	119'231.25	110'388.00	875'000.00	50'000.00	430'992.35	107'244.00
700	Wasserversorgung	119'231.25	110'388.00	875'000.00	50'000.00	430'992.35	107'244.00
700.501.06	Erschliessung UeO Amistrasse	50'208.35		55'000.00		12.75	
700.501.16	Gesamtprojekt "Eneibach" (Abschnitt B+C)					4'566.60	
700.501.19	Rohrstrasse - Erneuerung der Werkleitungen (Wasser)	11'127.20		700'000.00			
700.501.20	Bahnhofstrasse - Sanierung der Werkleitungen	24'015.00				318'601.50	

## INVESTITIONSRECHNUNG

1.2015 bis 12.2015

Einwohnergemeinde Biglen

KONTO	FUNKTIONALE GLIEDERUNG BEZEICHNUNG	RECHNUNG 2015		VORANSCHLAG 2015		RECHNUNG 2014	
		AUSGABEN	EINNAHMEN	AUSGABEN	EINNAHMEN	AUSGABEN	EINNAHMEN
700.501.21	Aufhebung des Niederdruckleitungsnetzes (Gemeindeanteil Leitungen)			120'000.00		31'818.60	
700.580.01	Ablösung Gratiswasserbezugsrechte	32'450.05				74'521.40	
700.581.01	Generelle Wasserversorgungsplanung (GWP)	1'430.65				1'471.50	
700.610.01	Anschlussgebühren Wasserversorgung		104'388.00		50'000.00		101'244.00
700.661.01	Kantonsbeiträge		6'000.00				6'000.00
<b>71</b>	<b>Abwasserentsorgung</b>	<b>122'355.70</b>	<b>119'130.00</b>	<b>200'000.00</b>	<b>40'000.00</b>	<b>106'649.00</b>	<b>106'650.00</b>
<b>710</b>	<b>Abwasserentsorgung</b>	<b>122'355.70</b>	<b>119'130.00</b>	<b>200'000.00</b>	<b>40'000.00</b>	<b>106'649.00</b>	<b>106'650.00</b>
710.501.05	Erschliessung UeO Amistrasse	99'538.60				152.85	
710.501.16	Gesamtprojekt "Enebach" (Abschnitt B+C)					21'823.45	
710.501.18	Kanalsanierungen Nordwestliches Gemein- degebiet	976.70					
710.501.19	Rohrstrasse - Erneuerung der Werkleitungen (Abwasser)	2'200.00		200'000.00			
710.501.20	Bahnhofstrasse - Sanierung der Werkleitungen	19'640.40				84'672.70	
710.592.01	Einnahmenüberschuss Invest. Rechnung in Laufende Rechnung		119'130.00		40'000.00		106'650.00
710.610.01	Anschlussgebühren Kanalisation						
<b>8</b>	<b>VOLKSWIRTSCHAFT</b>	<b>-42'669.75</b>	<b>26'100.00</b>		<b>30'000.00</b>	<b>162'209.55</b>	<b>8'800.00</b>
<b>86</b>	<b>Energie</b>	<b>-42'669.75</b>	<b>26'100.00</b>		<b>30'000.00</b>	<b>162'209.55</b>	<b>8'800.00</b>
<b>860</b>	<b>Elektrizität</b>	<b>-42'669.75</b>	<b>26'100.00</b>		<b>30'000.00</b>	<b>162'209.55</b>	<b>8'800.00</b>
860.501.04	Erschliessung UeO Amistrasse	-43'767.00				4'020.85	
860.501.11	Ersatz Mittelspannung TS Oberfeldstrasse - TS Gerberei					26'050.10	
860.501.20	Bahnhofstrasse - Sanierung der Werkleitungen	1'097.25				97'433.95	
860.589.01	Strommarktliberalisierung					34'704.65	
860.610.01	EV-Anschlussgebühren		26'100.00		30'000.00		8'800.00
<b>9</b>	<b>FINANZEN UND STEUERN</b>	<b>300'885.00</b>	<b>338'276.45</b>	<b>31'500.00</b>	<b>1'035'000.00</b>	<b>139'521.30</b>	<b>639'888.70</b>
<b>99</b>	<b>Nicht aufgeteilte Posten</b>	<b>300'885.00</b>	<b>338'276.45</b>	<b>31'500.00</b>	<b>1'035'000.00</b>	<b>139'521.30</b>	<b>639'888.70</b>
<b>999</b>	<b>Abschluss</b>	<b>300'885.00</b>	<b>338'276.45</b>	<b>31'500.00</b>	<b>1'035'000.00</b>	<b>139'521.30</b>	<b>639'888.70</b>
999.590.01	Passivierte Einnahmen	300'885.00		31'500.00		139'521.30	
999.690.01	Aktiviert Ausgaben		338'276.45		1'035'000.00		639'888.70

**BESTANDESRECHNUNG 2015**

Einwohnergemeinde Biglen

KONTO	BEZEICHNUNG	BESTAND 1.2015	ZUWACHS	ABGANG	BESTAND 12.2015
<b>10</b>	<b>AKTIVEN</b>				
	<b>FINANZVERMÖGEN</b>				
100	Flüssige Mittel	8'952'316.03	22'076'438.09	22'233'003.34	8'795'750.78
		6'779'906.73	21'738'161.64	21'186'177.59	7'331'890.78
1000	Kasse	2'274'302.28	7'806'605.68	7'473'169.12	2'607'738.84
1000.01	Kasse	2'277.75	82'840.60	84'153.35	965.00
		2'277.75	82'840.60	84'153.35	965.00
1001	Post	1'273'495.28	3'784'943.23	3'756'989.90	1'301'448.61
1001.01	PostFinance; Geschäftskonto 30-984-1	1'273'495.28	3'784'943.23	3'756'989.90	1'301'448.61
1002	Banken	998'529.25	3'938'821.85	3'632'025.87	1'305'325.23
1002.01	UBS AG; Kontokorrent	420'192.38	634'920.40	584'588.30	470'524.48
1002.02	Raiffeisenbank Worblen-Emmental; Kontokorrent	578'336.87	3'303'901.45	3'047'437.57	834'800.75
101	Guthaben	2'371'684.80	13'903'637.91	13'686'684.47	2'588'638.24
1010	Vorschüsse	150.00	500.00	500.00	150.00
1010.01	Vorschuss Badi		500.00	500.00	
1010.05	Vorschuss an Gemeindebibliothek	150.00			150.00
1011	Kontokorrente		4'300.00	4'300.00	
1011.01	KK Familienausgleichskasse		4'300.00	4'300.00	
1012	Steuer Guthaben	996'713.90	10'344'488.66	10'275'144.77	1'066'057.79
1012.01	Girokonto NESKO	1'558.70	4'970'317.26	4'974'532.86	-2'656.90
1012.02	Steuerausstand NESKO	995'155.20	5'374'171.40	5'300'611.91	1'068'714.69
1013	Rückertatungen von Gemeinwesen	575'000.00	-10'000.00		565'000.00
1013.01	Debitor Lastenausgleich Fürsorge	575'000.00	-10'000.00		565'000.00
1015	Andere Debitoren	799'820.90	3'558'462.35	3'400'852.80	957'430.45
1015.01	Verrechnungssteuern	2'006.30	1'646.65	2'006.30	1'646.65
1015.02	Diverse Debitoren	58'390.15	31'042.60	42'169.65	47'263.10
1015.04	Debitoren IS-E	656'745.75	2'419'363.25	2'462'357.50	613'751.50
1015.06	Debitoren Einmalgebühren	82'678.70	1'106'409.85	894'319.35	294'769.20
1019	Übrige Guthaben	5'886.90		5'886.90	
1019.01	Vorsteuer LR Wasser	527.45		527.45	
1019.02	Vorsteuer LR Wasser	337.50		337.50	
1019.03	Vorsteuer LR Abwasser	853.65		853.65	
1019.05	Vorsteuer LR Strom	3'660.95		3'660.95	

**BESTANDESRECHNUNG 2015**

Einwohnergemeinde Biglen

<b>KONTO</b>	<b>BEZEICHNUNG</b>	<b>BESTAND 1.2015</b>	<b>ZUWACHS</b>	<b>ABGANG</b>	<b>BESTAND 12.2015</b>
1019.07	Vorsteuer LR Kehricht		507.35		
<b>102</b>	<b>Anlagen</b>	<b>2'108'034.15</b>	<b>1'250.05</b>	<b>438.50</b>	<b>2'108'845.70</b>
<b>1020</b>	<b>Festverzinsliche Wertpapiere</b>	<b>1'000'689.15</b>	<b>1'250.05</b>	<b>437.50</b>	<b>1'001'501.70</b>
1020.01	PostFinance; E-Sparkkonto 92-639545-2	1'000'689.15	1'250.05	437.50	1'001'501.70
<b>1021</b>	<b>Aktien und Anteilscheine</b>	<b>5'001.00</b>			<b>5'001.00</b>
1021.01	2000 Namenaktien BKW AG, Bern, Valor 13029366, nom. Fr. 2.50	5'000.00			5'000.00
1021.04	22'000 Namenaktien BLS AG, Bern, Valor 2588916, nom. Fr. 1.--	1.00			1.00
<b>1023</b>	<b>Liegenschaften</b>	<b>1'102'344.00</b>		<b>1.00</b>	<b>1'102'343.00</b>
1023.01	Gemeindehaus Hohle 19 - Anteil Finanzvermögen	1'100'700.00			1'100'700.00
1023.05	(Obergeschoss und Dachgeschoss) Quellenrecht, Parz. Nr. 488, amtl. Wert 0.--	1.00		1.00	
1023.10	Scheueracker, Parz. Nr. 669, Halt 32'936 m2, amtl. Wert 14'180.--	1.00			1.00
1023.13	Land im Mutli, Parz. Nr. 334, Halt 22'603 m2, amtl. Wert 133'460.--	1.00			1.00
1023.15	Land im Oberfeld, Parz Nr. 320, Halt 3'279 m2, amtl. Wert 1'190.--	1'640.00			1'640.00
1023.16	Land Scheueracker, Parz. Nr. 793, Halt 1'466 m2, amtl. Wert 730.--	1.00			1.00
<b>103</b>	<b>Transitorische Aktiven</b>	<b>25'885.50</b>	<b>26'668.00</b>	<b>25'885.50</b>	<b>26'668.00</b>
<b>1030</b>	<b>Transitorische Aktiven</b>	<b>25'885.50</b>	<b>26'668.00</b>	<b>25'885.50</b>	<b>26'668.00</b>
1030.01	Transitorische Aktiven	25'885.50	26'668.00	25'885.50	26'668.00
<b>11</b>	<b>VERWALTUNGSVERMÖGEN</b>	<b>2'172'409.30</b>	<b>338'276.45</b>	<b>1'046'825.75</b>	<b>1'463'860.00</b>
<b>114</b>	<b>Sachgüter</b>	<b>2'166'409.30</b>	<b>320'676.45</b>	<b>1'045'325.75</b>	<b>1'441'760.00</b>
<b>1141</b>	<b>Tiefbauten</b>	<b>676'571.10</b>	<b>310'165.35</b>	<b>632'852.90</b>	<b>353'883.55</b>
1141.01	Strassen, Brücken, Grünflächen	459'672.80	68'578.40	174'367.65	353'883.55
1141.11	Wasserleitungen		119'231.25		
1141.21	Kanalisationsleitungen		122'355.70		
1141.31	Gewässerverbauungen	216'898.30		216'898.30	
<b>1143</b>	<b>Hochbauten</b>	<b>1'489'838.20</b>	<b>10'511.10</b>	<b>412'472.85</b>	<b>1'087'876.45</b>

**BESTANDESRECHNUNG 2015**

Einwohnergemeinde Biglen

<b>KONTO</b>	<b>BEZEICHNUNG</b>	<b>BESTAND 1.2015</b>	<b>ZUWACHS</b>	<b>ABGANG</b>	<b>BESTAND 12.2015</b>
1143.01	Gemeindehaus, Hohle 19		9'413.85		9'413.85
1143.02	Primarschulhaus, Feltschenweg 6	143'397.20		143'397.20	
1143.03	Sekundarschulhaus, Eneibachstrasse 6	645'143.30		65'464.35	579'678.95
1143.04	Turnhalle / Kindergarten, Feltschenweg 4	321'541.10		32'154.10	289'387.00
1143.30	Schwimmbad, Fröschbühl 33	232'662.95		23'266.30	209'396.65
1143.40	Elektrizitätsversorgung; Transformatoren und Leitungen	87'870.05	1'097.25	88'967.30	
1143.60	Friedhofanlage Kreuzmatt	59'223.60		59'223.60	
<b>115</b>	<b>Darlehen und Beteiligungen</b>	<b>6'000.00</b>	<b>17'600.00</b>	<b>1'500.00</b>	<b>22'100.00</b>
<b>1155</b>	<b>Private Institutionen</b>	<b>6'000.00</b>			<b>22'100.00</b>
1155.01	Darlehen FC Biglen	6'000.00	17'600.00	1'500.00	4'500.00
1155.05	Darlehen Kulturfabrik Bigla AG		17'600.00		17'600.00

**BESTANDESRECHNUNG 2015**

Einwohnergemeinde Biglen

KONTO	BEZEICHNUNG	BESTAND 1.2015	ZUWACHS	ABGANG	BESTAND 12.2015
<b>20</b>	<b>PASSIVEN</b>				
	<b>FREMDKAPITAL</b>				
	Laufende Verpflichtungen	8'952'316.03	9'043'249.99	9'199'815.24	8'795'750.78
		2'790'955.87	8'155'215.79	8'451'937.54	2'494'234.12
<b>200</b>	<b>Laufende Verpflichtungen</b>	<b>550'513.41</b>	<b>8'000'679.43</b>	<b>8'261'790.75</b>	<b>289'402.09</b>
<b>2000</b>	<b>Kreditoren</b>	<b>550'513.41</b>	<b>6'773'584.39</b>	<b>7'034'695.71</b>	<b>289'402.09</b>
2000.01	Abrechnungskonto AHV/IV/EO		117'384.00	117'384.00	
2000.02	Abrechnungskonto Pensionskasse		184'155.35	184'155.35	
2000.04	Abrechnungskonto Familienausgleichskasse		16'825.35	16'825.35	
2000.05	Diverse Kreditoren	546'684.10	6'231'917.85	6'501'982.55	276'619.40
2000.06	Abrechnungskonto UVG SUVA		793.25	793.25	
2000.07	Abrechnungskonto UVG Visana		8'108.75	8'108.75	
2000.08	Abrechnungskonto Krankentaggeld		3'486.75	3'486.75	
2000.09	Kreditor MWST	-467.45	210'099.29	199'784.60	9'847.24
2000.10	Kreditoren manuell	2'175.11	2'622.75	2'175.11	2'622.75
2000.90	Debi Vorauszahlung	2'121.65	-1'808.95		312.70
<b>2005</b>	<b>Durchlaufende Beiträge</b>		<b>1'227'242.69</b>	<b>1'227'242.69</b>	
2005.01	Durchlaufende Beiträge		205'368.19	205'368.19	
2005.02	Durchlaufkonto Löhne		1'021'874.50	1'021'874.50	
<b>2009</b>	<b>Übrige Laufende Verpflichtungen</b>		<b>-147.65</b>	<b>-147.65</b>	
2009.01	UST Wasser		-13.05	-13.05	
2009.03	UST Abwasser		-83.85	-83.85	
2009.05	UST Strom		-47.65	-47.65	
2009.07	UST Kehricht		-3.10	-3.10	
<b>202</b>	<b>Mittel- und langfristige Schulden</b>	<b>1'718'700.00</b>		<b>60'200.00</b>	<b>1'658'500.00</b>
<b>2021</b>	<b>Schuldscheine</b>	<b>1'718'700.00</b>		<b>60'200.00</b>	<b>1'658'500.00</b>
2021.10	SUVA Darlehen 1.35 % (29.05.13-30.05.23)	1'000'000.00			1'000'000.00
2021.33	Seco, IH-Darlehen Wasserreservoir	39'000.00		8'000.00	31'000.00
2021.35	Seco, IH-Darlehen Reservoir Lochmatt	22'700.00		7'900.00	14'800.00
2021.36	Seco, IH-Darlehen Neubau Schulhaus	372'000.00		24'800.00	347'200.00
2021.37	Seco, IH-Darlehen Neubau Kindergarten/ Sanierung Turnhalle	180'000.00		12'000.00	168'000.00
2021.38	Seco, IH-Darlehen Hochwasserschutz Biglenbach	105'000.00		7'500.00	97'500.00
<b>203</b>	<b>Verpflicht. für Sonderrechnungen</b>	<b>359'379.46</b>	<b>52'273.36</b>	<b>56'683.79</b>	<b>354'969.03</b>
<b>2033</b>	<b>Verwaltete Stiftungen</b>	<b>359'379.46</b>	<b>52'273.36</b>	<b>56'683.79</b>	<b>354'969.03</b>

**BESTANDESRECHNUNG 2015**

Einwohnergemeinde Biglen

<b>KONTO</b>	<b>BEZEICHNUNG</b>	<b>BESTAND 1.2015</b>	<b>ZUWACHS</b>	<b>ABGANG</b>	<b>BESTAND 12.2015</b>
2033.04	Schwarzfonds (Jugendfonds)	278'999.05	279.00	1'769.00	277'509.05
2033.07	Schwimmbad Biglen; Erlöse Badifest		3'539.85	3'539.85	
2033.08	Schulkasse Biglen	12'915.07	36'946.06	14'631.00	35'230.13
2033.09	Grabfonds Friedhof Biglen	47'528.60	47.55	5'346.30	42'229.85
2033.10	Real- und Sekundarschule; Reisekasse	19'936.74	4'869.00	24'805.74	
2033.12	Sekundarschulverein Biglen; Beiträge		6'591.90	6'591.90	
<b>204</b>	<b>Rückstellungen</b>	<b>151'500.00</b>	<b>91'400.00</b>	<b>62'400.00</b>	<b>180'500.00</b>
<b>2040</b>	<b>Laufende Rechnung</b>	<b>88'700.00</b>	<b>76'800.00</b>	<b>62'400.00</b>	<b>103'100.00</b>
2040.01	Rückstellungen Laufende Rechnung	88'700.00	76'800.00	62'400.00	103'100.00
<b>2049</b>	<b>Wertberichtigung auf Guthaben</b>	<b>62'800.00</b>	<b>14'600.00</b>		<b>77'400.00</b>
2049.01	Wertberichtigung auf Steuerguthaben	62'800.00	14'600.00		77'400.00
<b>205</b>	<b>Transitorische Passiven</b>	<b>10'863.00</b>	<b>10'863.00</b>	<b>10'863.00</b>	<b>10'863.00</b>
<b>2050</b>	<b>Transitorische Passiven</b>	<b>10'863.00</b>	<b>10'863.00</b>	<b>10'863.00</b>	<b>10'863.00</b>
2050.01	Transitorische Passiven	10'863.00	10'863.00	10'863.00	10'863.00
<b>22</b>	<b>SPEZIALFINANZIERUNGEN</b>	<b>4'923'472.41</b>	<b>681'923.40</b>	<b>747'877.70</b>	<b>4'857'518.11</b>
<b>228</b>	<b>Verpflichtungen f/Spezialfinanzierungen</b>	<b>4'923'472.41</b>	<b>681'923.40</b>	<b>747'877.70</b>	<b>4'857'518.11</b>
<b>2280</b>	<b>Spezialfinanzierungen übergeord. Recht</b>	<b>2'585'755.48</b>	<b>304'730.65</b>	<b>17'109.00</b>	<b>2'873'377.13</b>
2280.01	Schutzrauersatzabgaben	37'481.00	4'379.00		41'860.00
2280.02	SF Abwasserentsorgung Rechnungsausgleich	137'610.40		5'040.05	132'570.35
2280.05	SF Wasserversorgung Rechnungsausgleich	137'511.95	36'256.40		173'768.35
2280.06	SF Abfallentsorgung	150'835.93	16'456.25		167'292.18
2280.07	SF Wasserversorgung Werterhalt	349'041.85	116'755.00	8'843.25	456'953.60
2280.08	SF Abwasserentsorgung Werterhalt	1'773'274.35	130'884.00	3'225.70	1'900'932.65
<b>2281</b>	<b>Spezialfinanzierungen Gemeindereglemente</b>	<b>2'337'716.93</b>	<b>377'192.75</b>	<b>730'768.70</b>	<b>1'984'140.98</b>
2281.01	SF Elektrizitätsversorgung Werterhalt	1'945'852.73		686'213.00	1'259'639.73
2281.03	Planungsmehrwertabgaben	138'373.20	57'645.00	29'723.95	166'294.25
2281.04	SF WE Liegenschaften des Finanzvermögens	253'491.00	29'489.60	14'831.75	268'148.85
2281.05	SF Elektrizitätsversorgung Rechnungsausgleich		290'058.15		290'058.15
<b>23</b>	<b>EIGENKAPITAL</b>	<b>1'237'887.75</b>	<b>206'110.80</b>		<b>1'443'998.55</b>
<b>239</b>	<b>Eigenkapital</b>	<b>1'237'887.75</b>	<b>206'110.80</b>		<b>1'443'998.55</b>
<b>2390</b>	<b>Eigenkapital</b>	<b>1'237'887.75</b>	<b>206'110.80</b>		<b>1'443'998.55</b>
2390.01	Eigenkapital	1'237'887.75	206'110.80		1'443'998.55

### Eventualverpflichtungen per 31.12.2015

Folgende Bürgschaftsverpflichtungen bestehen per 31.12.2015:

Institution	Eventualverpflichtung	Bemerkungen
• Kulturfabrik Bigla AG – Solidarbürgschaft	Fr. 333'600.—	GV vom 25.01.2008

### Nicht bilanzierbare Leasingverbindlichkeiten per 31.12.2015

- Keine

### Brandversicherungswerte der Sachanlagen per 31.12.2015

	Finanzvermögen	Verwaltungsvermögen
• Mobilien	Fr. 0.—	Fr. 6'300'000.—
• Immobilien	Fr. 1'474'480.—	Fr. 24'676'620.—



# Wiederbeschaffungswert, Werterhaltungskosten und Einlage in die Spezialfinanzierung Werterhalt für Wasserversorgungsanlagen <sup>1</sup>

Rechnungsjahr: 2015

Wasserversorgung: Biglen

Kontaktperson: Marlene Rügsegger

Telefon: 031 701 12 33

Datengrundlagen	X	Geschätzt GWP	① Wiederbeschaffungswert brutto in Fr.	② Beiträge Dritter <sup>2</sup> in Fr.	③ Wiederbeschaffungswert netto in Fr. (① - ②)	④ Nutzungsdauer in Jahren	⑤ Erneuerungsrate in % (100/④)	⑥ Werterhaltungskosten in Fr./Jahr (③ * ⑤)
Anlageteile								
1. Wasserfassungen			84'772		84'772	50	2.00%	1'695
2. Aufbereitungsanlagen			42'897		42'897	33	3.00%	1'287
3. Pumpwerke, Druckreduzier- und Messschächte			28'598		28'598	50	2.00%	572
4. Reservoire			1'940'562		1'940'562	66	1.50%	29'108
5. Leitungen und Hydranten			5'268'250		5'268'250	80	1.25%	65'853
6. Mess-, Steuerungs-, Fernwirkanlagen			364'775		364'775	20	5.00%	18'239
7. Einkaufssummen, einmalige Konzessionsabgaben <sup>3</sup>								
<b>Total 1 - 7</b>			<b>7'729'852</b>	-	<b>7'729'852</b>			<b>116'755</b>


⑦ Bestand Verwaltungsvermögen in Franken	in Prozent von ①: (100 * ⑦ / ①)
⑧ Bestand Spezialfinanzierung Werterhalt in Franken	in Prozent von ①: (100 * ⑧ / ①)
	5%

Bemerkungen: Indexstand 01.10.2015, 141.4 Punkte  
Grundlage: Berner Wohnbaukostenindex

① Gewählter Einlegesatz in Prozent <sup>5</sup>	100%
② berechnete Einlage in SF Werterhalt in Franken (① x ⑥)	116'755
Einmalige Anschlussgebühren, an Einlage angerechnet <sup>6</sup>	-
Einlage Spezialfinanzierung abzüglich Anschlussgebühren	116'755
① Anzahl Einwohner im Versorgungsgebiet	1'780
② Einlage pro Einwohner in Franken (② / ①)	66

Datum: 27.01.2016

Unterschrift:

  
Bauverwaltung  
3507 Biglen

<sup>1</sup> Dieses Blatt ist Bestandteil der Jahresrechnung

<sup>2</sup> Zu erwartende Beiträge aus dem kantonalen Trinkwasserfonds und von der Gebäudeversicherung abziehen (beim AWA erfragen).

<sup>3</sup> Einkaufssummen an andere Wasserversorgungen, einmalige Konzessionsabgaben oder dergleichen - die Abschreibungssätze sind anhand der Laufzeiten festzulegen. Bestehen Kategorien mit unterschiedlichen Abschreibungssätzen, so ist die Rubrik 7 manuell mit zusätzlichen Zeilen zu ergänzen. Einkaufssummen an andere Wasserversorgungen sind verbindlich mit einem Abschreibungssatz von 3 % einzutragen.

<sup>4</sup> Ermittlung des Einlageprozentsatzes gemäss Kapitel 6.1. der WEA-Broschüre "Finanzierung der Wasserversorgung" (2004).

<sup>5</sup> Die Einlage in die Spezialfinanzierung muss mindestens 60% betragen, solange Verwaltungsvermögen besteht oder der Bestand der SF Werterhalt nicht mehr 25% des Wiederbeschaffungswertes beträgt.

<sup>6</sup> Die einmaligen Anschlussgebühren dürfen an die jährliche Einlage in die Spezialfinanzierung Werterhalt angerechnet werden.

# Wiederbeschaffungswert, Werterhaltungskosten und Einlage in die Spezialfinanzierung Werterhalt für die kommunalen Abwasseranlagen und gegebenenfalls den Gemeindeanteil an den regionalen Anlagen <sup>1</sup>

Rechnungsjahr: 2015

Gemeinde: Biglen

Kontaktperson: Marlene Rüeegg

Telefon: 031 701 12 33

E-Mail: marlene.rueegg@big

Aktualisierungsjahr:

Datengrundlagen Gemeinde  AWA  Anlagenbuchhaltung 2015

Datengrundlagen Verband  AWA  Anlagenbuchhaltung

## 1. Gemeindeanlagen

	① Wieder- beschaffungswert in Fr.	② Nutzungsdauer in Jahren	③ Erneuerungsrate in % (100/②)	④ Warterhaltungskosten in Fr./a (①*③)	⑤ Einlage- satz <sup>2</sup> %	⑥ Einlage in die Spezialfinanzierung in Fr./a (④*⑤)
1.1 Kanalisationen	12'266'000	80	1.25%	153'325	80%	122'660
1.2 Spezialbauwerke	514'000	50	2.00%	10'280	80%	8'224
1.3 Abwasserreinigungsanlagen		33	3.00%	-	80%	-
<b>Total 1 (1.1 - 1.3) bzw. mittlerer Einlagesatz (Spalte ⑤)</b>	<b>12'780'000</b>			<b>163'605</b>	<b>80%</b>	<b>130'884</b>

## 2. Gemeindeanteil an regionalen Anlagen <sup>3</sup>

2.1 Kanalisationen		80	1.25%	-		-
2.2 Spezialbauwerke		50	2.00%	-		-
2.3 Abwasserreinigungsanlagen		33	3.00%	-		-
<b>Total 2 (2.1 - 2.3) bzw. mittlerer Einlagesatz (Spalte ⑤)</b>						

<b>Total 1 + 2 bzw. mittlerer Einlagesatz (Spalte ⑤)</b>	<b>12'780'000</b>			<b>163'605</b>	<b>80%</b>	<b>130'884</b>
Einmalige Anschlussgebühren, an Einlage angerechnet <sup>4</sup>						-
Einlage Spezialfinanzierung abzüglich Anschlussgebühren						<b>130'884</b>

⑦ Stand Verwaltungsvermögen						Höchstens Fr. 200 / EW <sup>5</sup>
⑧ Stand Spezialfinanzierung Werterhalt	1'773'274			13.9%	EW <sup>6</sup>	1'827
					Fr./EW	72

Bemerkungen: Indexstand 01.10.2015, 141.4 Punkte,  
Grundlage: Berner Wohnbaukostenindex

Datum:

27. Jan 16

Unterschrift:

  
Bauverwaltung  
3607 Biglen

<sup>1</sup> Diese Blatt ist Bestandteil der Jahresrechnung. Eine Kopie senden Sie bitte an das AWA: [ae.awa@bve.be.ch](mailto:ae.awa@bve.be.ch)

<sup>2</sup> Die Einlage in die Spezialfinanzierung muss mindestens 60% betragen, solange der Bestand der SF Werterhalt nicht mehr als 25% des Wiederbeschaffungswertes beträgt.

<sup>3</sup> Daten des Teils 2 nur dann angeben, wenn der Verband die Einlage in die Spezialfinanzierung nicht selber vornimmt. (Anteil gemäss Kostenverteiler Verband).

<sup>4</sup> Die einmaligen Anschlussgebühren dürfen an die jährliche Einlage in die Spezialfinanzierung Werterhalt angerechnet werden.

<sup>5</sup> Gemäss Artikel 32, Absatz 4 KGV ist die Einlage in die Spezialfinanzierung auf jährlich Fr. 200 (Gemeinde und Region) pro Einwohnerwert beschränkt.

<sup>6</sup> Einwohnerwert (EW): Gemäss Artikel 36g KGV.

# Übersicht über die Jahresrechnung

Gemeinde	Biglen
Jahr	2015

Verwaltungskreis	Bern-Mittelland
------------------	-----------------

## Rechnungsabschluss

Aufwandüberschuss	0.00
-------------------	------

Ertragsüberschuss	206'110.80
-------------------	------------

## Bestandesrechnung

<b>1 Aktiven</b>	<b>8'795'750.78</b>
10 Finanzvermögen	7'331'890.78
11 Verwaltungsvermögen	1'463'860.00
12 Spezialfinanzierungen	0.00
13 Bilanzfehlbetrag	0.00

<b>2 Passiven</b>	<b>8'795'750.78</b>
20 Fremdkapital	2'494'234.12
21	
22 Spezialfinanzierungen	4'857'518.11
23 Eigenkapital	1'443'998.55

## Laufende Rechnung

<b>3 Aufwand</b>	<b>8'621'056.55</b>
30 Personalaufwand	1'152'995.80
31 Sachaufwand	2'178'655.90
32 Passivzinsen	23'854.85
33 Abschreibungen	794'660.30
34 Anteile und Beiträge ohne Zweckbindung	0.00
35 Entschädigungen an Gemeinwesen	2'301'197.00
36 Eigene Beiträge	1'127'929.00
37 Durchlaufende Beiträge	0.00
38 Einlagen in Spezialfinanzierungen	481'923.40
39 Interne Verrechnungen	559'840.30

<b>4 Ertrag</b>	<b>8'827'167.35</b>
40 Steuern	3'517'454.50
41 Regalien und Konzessionen	0.00
42 Vermögenserträge	106'681.50
43 Entgelte	2'851'921.80
44 Anteile und Beiträge ohne Zweckbindung	634'185.80
45 Rückerstattungen von Gemeinwesen	607'550.75
46 Beiträge	1'655.00
47 Durchlaufende Beiträge	0.00
48 Entnahmen aus Spezialfinanzierungen	547'877.70
49 Interne Verrechnungen	559'840.30

## Investitionsrechnung

<b>5 Ausgaben</b>	<b>595'394.45</b>
50 Sachgüter	243'028.75
51	
52 Darlehen und Beteiligungen	17'600.00
53	
54	
55	
56 Eigene Beiträge	0.00
57 Durchlaufende Beiträge	0.00
58 Übrige zu aktivierende Ausgaben	33'880.70
59 Passivierungen	300'885.00

<b>6 Einnahmen</b>	<b>595'394.45</b>
60 Abgang von Sachgütern	0.00
61 Nutzungsabgaben und Vorteilsentgelte	249'618.00
62 Rückzahlungen von Darl. und Beteiligungen	1'500.00
63 Rückerstattungen für Sachgüter	0.00
64 Rückzahlungen von eigenen Beiträgen	0.00
65	
66 Beiträge für eigene Rechnung	6'000.00
67 Durchlaufende Beiträge	0.00
68	
69 Aktivierungen	338'276.45

<b>Nettoinvestitionen</b>	<b>37'391.45</b>
---------------------------	------------------

# Plausibilitätskontrollen

Biglen  
2015

## Veränderung des Verwaltungsvermögens

Bruttoinvestitionen	338'276.45	Investitionsrechnung: Konto 999.690
Investitionseinnahmen	300'885.00	Investitionsrechnung: Konto 999.590
Nettoinvestitionen	37'391.45	
Harmonisierte Abschreibungen	229'640.75	Artengliederung: Konto 331
Übrige Abschreibungen	516'300.00	Artengliederung: Konto 332
Veränderung des Verwaltungsvermögens	-708'549.30	
Zunahme/Abnahme Verwaltungsvermögen	-708'549.30	Veränderung Kontengruppe 11
<b>Differenz</b>	<b>0.00</b>	<b>Differenz muss Null sein</b>

## Veränderung Spezialfinanzierungen \*

Einlage in Spezialfinanzierungen	481'923.40	Artengliederung: Konto 380
Entnahmen aus Spezialfinanzierungen	547'877.70	Artengliederung: Konto 480
Veränderung Spezialfinanzierungen Laufende Rechnung	-65'954.30	
Veränderung Spezialfinanzierungen Bestandesrechnung	-65'954.30	Veränderung Kontengruppen 12/22
<b>Differenz</b>	<b>0.00</b>	<b>Differenz muss Null sein</b>

## Durchlaufende Beiträge \*

Aufwand durchlaufende Beiträge	0.00	Artengliederung: Konto 37
Ertrag durchlaufende Beiträge	0.00	Artengliederung: Konto 47
<b>Differenz</b>	<b>0.00</b>	<b>Differenz muss Null sein</b>

## Interne Verrechnungen \*

Aufwand interne Verrechnungen	559'840.30	Artengliederung: Konto 39
Ertrag interne Verrechnungen	559'840.30	Artengliederung: Konto 49
<b>Differenz</b>	<b>0.00</b>	<b>Differenz muss Null sein</b>

## Veränderung Eigenkapital/Bilanzfehlbetrag

Veränderung Eigenkapital	206'110.80	Veränderung Kontengruppe 23
Veränderung Bilanzfehlbetrag	0.00	Veränderung Kontengruppe 13
. davon Abschreibungen	0.00	Artengliederung: Konto 333
. davon Aufwandüberschuss	0.00	
Rechnungsergebnis	206'110.80	
<b>Differenz</b>	<b>0.00</b>	<b>Differenz muss Null sein</b>

## Abschreibungen

Total Verwaltungsvermögen 31.12. vor Abschreibungen	2'209'800.75	gemäss Abschreibungstabelle
. davon Wasser	8'843.25	gemäss Abschreibungstabelle
. davon Abwasser	3'225.70	gemäss Abschreibungstabelle
. davon Darlehen und Beteiligungen	22'100.00	Bilanzkontengruppe 115 **
Restliches Verwaltungsvermögen	2'175'631.80	ohne Wasser/Abwasser und Darlehen/Beteiligungen
Total Harmonisierte Abschreibungen	229'640.75	Artengliederung: Konto 331
. davon Wasser	8'843.25	gemäss Abschreibungstabelle
. davon Abwasser	3'225.70	gemäss Abschreibungstabelle
<b>Harmonisierte Abschreibungen in %</b>	<b>10%</b>	<b>Muss zwingend 10 % sein</b>
Übrige Abschreibungen (Kontoart 332)	516'300.00	Übrige Abschreibungen können vorgenommen
Übrige Abschreibungen gemäss Budget/Nachkredit	516'300.00	werden, wenn sie im Voranschlag (oder mittels
<b>Differenz übrige Abschreibungen</b>	<b>0.00</b>	<b>Nachkredit) bewilligt wurden.</b>

## Bilanzfehlbetrag

Bilanzfehlbetrag per 31.12.	0.00	Kontengruppe 13
. davon neurechtlich	0.00	
Steuerertrag	3'517'454.50	Artengliederung: Konto 40
<b>Verhältnis n.r. Bilanzfehlbetrag/Steuerertrag</b>	<b>0%</b>	<b>Falls über 20 %, mit KFI Kontakt aufnehmen</b>

\* In der Regel nur bei Einwohnergemeinden und Gemischten Gemeinden.

\*\*Darlehen und Beteiligungen werden nur abgeschrieben, wenn deren Rückzahlung unsicher ist oder wenn sie keine oder eine unterdurchschnittliche Rendite aufweisen.

## Finanzkennzahlen

Einwohnergemeinde Biglen  
2015

### Selbstfinanzierungsgrad

Ertragsüberschuss Laufende Rechnung	206'110.80	+	
Aufwandüberschuss Laufende Rechnung	0.00	-	
Harmonisierte Abschreibungen Verwaltungsvermögen	229'840.75	+	331
Übrige Abschreibungen Verwaltungsvermögen	516'300.00	+	332
Abschreibungen Bilanzfehlbetrag	0.00	+	333
Einlagen in Spezialfinanzierungen	481'923.40	+	38
Einnahmen aus Spezialfinanzierungen	547'877.70	-	48
<b>Selbstfinanzierung</b>	<b>886'097.25</b>		
Aktivierete Investitionsausgaben	338'276.45	+	690
Passivierete Investitionseinnahmen	300'885.00	-	590
<b>Nettoinvestitionen</b>	<b>37'391.45</b>		
<b>Selbstfinanzierungsgrad</b>	<b>2'369.79</b>		

### Selbstfinanzierungsanteil

<b>Selbstfinanzierung</b>	<b>886'097.25</b>		
Ertrag Laufende Rechnung	8'827'187.35	+	4
Durchlaufende Beiträge	0.00	-	47
Entnahmen aus Spezialfinanzierungen	547'877.70	-	48
Interne Verrechnungen	559'840.30	-	49
<b>Finanzertrag</b>	<b>7'719'449.35</b>		
<b>Selbstfinanzierungsanteil</b>	<b>11.48</b>		

### Zinsbelastungsanteil

Passivzinsen	23'854.85	+	32
Vermögenserträge	106'881.50	-	42
Buchgewinne Finanzvermögen	648.40	+	424
Einnahmenüberschuss Investitionsrechnung	0.00	+	428
Aufwand Liegenschaften Finanzvermögen	59'139.85	+	942
Verrechnete Zinsen	5'503.25	-	942.391
Aufwand Gutsbetriebe	0.00	+	943
Verrechnete Zinsen	0.00	-	943.391
<b>Nettozinsen</b>	<b>-28'543.65</b>		
<b>Finanzertrag</b>	<b>7'719'449.35</b>		
<b>Zinsbelastungsanteil</b>	<b>-0.37</b>		

### Kapitaldienstanteil

Passivzinsen	23'854.85	+	32
Harmonisierte Abschreibungen	229'840.75	+	331
Wasser- und Abwasser- und Energieversorgung, harmonisierte Abschreibungen	8'843.25	-	70x.331
Abwasser- und Energieversorgung, harmonisierte Abschreibungen	3'225.70	-	71x.331
Wasser- und Abwasser- und Energieversorgung, Einlage SF Werterhalt	116'755.00	+	70x.380.02
Abwasser- und Energieversorgung, Einlage SF Werterhalt	130'884.00	+	71x.380.02
Abschreibungen Bilanzfehlbetrag	0.00	+	333
Vermögenserträge	106'881.50	-	42
Buchgewinne Finanzvermögen	648.40	+	424
Einnahmenüberschuss Investitionsrechnung	0.00	+	428
Aufwand Liegenschaften Finanzvermögen	59'139.85	+	942
Verrechnete Zinsen	5'503.25	-	942.391
Aufwand Gutsbetriebe	0.00	+	943
Verrechnete Zinsen	0.00	-	943.391
<b>Kapitaldienst</b>	<b>436'667.15</b>		
<b>Finanzertrag</b>	<b>7'719'449.35</b>		
<b>Kapitaldienstanteil</b>	<b>5.66</b>		

### Bruttoverschuldungsanteil

Kurzfristige Schulden	0.00	+	201
Mittel- und langfristige Schulden	1'658'500.00	+	202
Sonderrechnungen	354'988.03	+	203
<b>Bruttoschulden</b>	<b>2'013'469.03</b>		
<b>Finanzertrag</b>	<b>7'719'449.35</b>		
<b>Bruttoverschuldungsanteil</b>	<b>26.08</b>		

### Investitionsanteil

<b>Bruttoinvestitionen</b>	<b>338'276.45</b>	+	690
Aufwand Laufende Rechnung	8'621'056.55	+	3
Aktivierete Investitionsausgaben	338'276.45	+	690
Harmonisierte Abschreibungen Verwaltungsvermögen	229'840.75	-	331
Übrige Abschreibungen Verwaltungsvermögen	516'300.00	-	332
Abschreibungen Bilanzfehlbetrag	0.00	-	333
Durchlaufende Beiträge	0.00	-	37
Einlagen aus Spezialfinanzierungen	481'923.40	-	38
Interne Verrechnungen	559'840.30	-	39
<b>Konsolidierte Ausgaben</b>	<b>7'171'628.55</b>		
<b>Investitionsanteil</b>	<b>4.72</b>		

### Nettozinsbelastung

Passivzinsen	23'854.85	+	32
Vermögenserträge flüssige Mittel und Guthaben	15'116.85	-	421
Vermögenserträge Anlagen des Finanzvermögens	4'450.05	-	422
Vermögenserträge Liegenschaften des FV	56'035.00	-	423
<b>Zinsen netto</b>	<b>-51'747.05</b>	=	
Einkommens- und Vermögenssteuern	2'969'984.50	+	400
Gewinn- und Kapitalsteuern	92'214.60	+	401
Liegenschaftssteuern	333'524.00	+	402
Vermögensgewinnsteuern	113'881.40	+	403
<b>Direkter Steuerertrag</b>	<b>3'509'404.50</b>	=	
<b>Nettozinsbelastung</b>	<b>-1.47</b>		

### Bilanzsituation

<b>Eigenkapital</b>	<b>1'443'998.55</b>	+	23
Bilanzfehlbetrag	0.00	-	13
<b>Bilanzsituation (CHF)</b>	<b>1'443'998.55</b>	=	