


Einwohnergemeinde Biglen

Jahresrechnung 2016

nach HRM2



INHALTSVERZEICHNIS

0	AUF EINEN BLICK (Management Summary)	5
1	BERICHTERSTATTUNG	7
1.1	Bericht	7
1.1.1	Erfolgsrechnung	7
1.1.2	Investitionsrechnung	10
1.1.3	Bilanz	11
1.1.4	Nachkredite	11
1.2	Bericht Spezialfinanzierung	12
2	ECKDATEN	13
2.1	Übersicht	13
2.2	Selbstfinanzierung / Finanzierungsergebnis	14
2.3	Gestufte Erfolgsausweise	15
2.3.1	Gesamthaushalt	15
2.3.2	Allgemeiner Haushalt	16
2.3.3	Wasserversorgung	17
2.3.4	Abwasserentsorgung	18
2.3.5	Abfall	19
2.3.6	Elektrizitätsversorgung	20
3	BILANZ	21
4	FUNKTIONEN	22
4.1	Erfolgsrechnung	22
4.1.1	Kommentar zu den einzelnen Funktionen	23
4.2	Investitionsrechnung	27
5	SACHGRUPPEN	28
5.1	Erfolgsrechnung	28
5.2	Investitionsrechnung	29

6	GELDFLUSSRECHNUNG.....	30
7	FINANZKENNZAHLEN.....	35
7.1	Gesamthaushalt.....	35
7.2	Allgemeiner Haushalt.....	36
7.3	Spezialfinanzierung Wasserversorgung.....	36
7.4	Spezialfinanzierung Abwasserentsorgung.....	36
7.5	Spezialfinanzierung Abfall.....	37
7.6	Spezialfinanzierung Elektrizitätsversorgung.....	37
8	ANTRAG DER EXEKUTIVE.....	38
9	BESTÄTIGUNGSBERICHT.....	40
10	GENEHMIGUNG DER JAHRESRECHNUNG.....	41
11	ANHANG.....	42
11.1	Regelwerk.....	42
11.1.1	Angewendetes Regelwerk.....	42
11.1.2	Bewertung Finanzvermögen *.....	42
11.1.3	Bewertung Verwaltungsvermögen.....	43
11.1.4	Aktivierungsgrenzen.....	43
11.1.5	Bestehendes Verwaltungsvermögen.....	43
11.2	Grundlagen der Jahresrechnung.....	44
11.3	Eigenkapitalnachweis.....	45
11.4	Rückstellungsspiegel.....	46
11.5	Beteiligungsspiegel.....	47
11.6	Gewährleistungsspiegel.....	49
11.7	Anlagespiegel.....	50
11.8	Kreditkontrolle.....	52
11.8.1	Verpflichtungskredite für Investitionen.....	52
11.8.2	Nachkredite.....	53

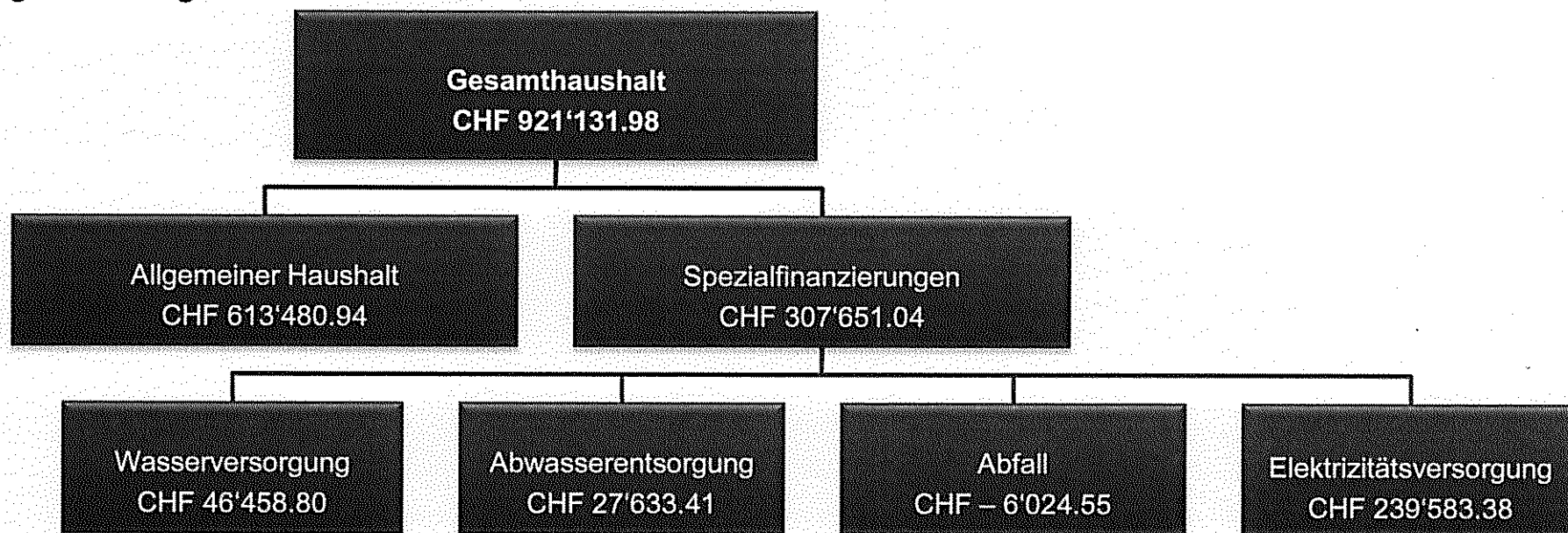
11.9	Weitere massgebende Angaben	54
12	DETAILS ZUR RECHNUNG	57
12.1	Bilanz.....	57
12.2	Erfolgsrechnung nach Funktionen.....	63
12.3	Erfolgsrechnung nach Sachgruppen	90
12.4	Investitionsrechnung nach Funktionen	108
12.5	Investitionsrechnung nach Sachgruppen.....	112

0 AUF EINEN BLICK (Management Summary)

Der Gesamthaushalt schliesst mit einem **Ertragsüberschuss von CHF 921'131.98** ab. Im Allgemeinen Haushalt wird ein Ertragsüberschuss von CHF 613'480.94 erarbeitet. Die gebührenfinanzierten Spezialfinanzierungen schliessen mit einem Ertragsüberschuss von CHF 307'651.04 ab.

Nach HRM2 müssen **zusätzliche Abschreibungen** (Art. 84 GV) vorgenommen und in die finanzpolitische Reserve (Eigenkapital) eingelegt werden, wenn im Allgemeinen Haushalt ein Ertragsüberschuss ausgewiesen wird und die ordentlichen Abschreibungen kleiner als die Nettoinvestitionen sind. Da die Nettoinvestitionen im Allgemeinen Haushalt tiefer als die ordentlichen Abschreibungen sind, müssen keine zusätzlichen Abschreibungen vorgenommen werden.

Erfolgsrechnung



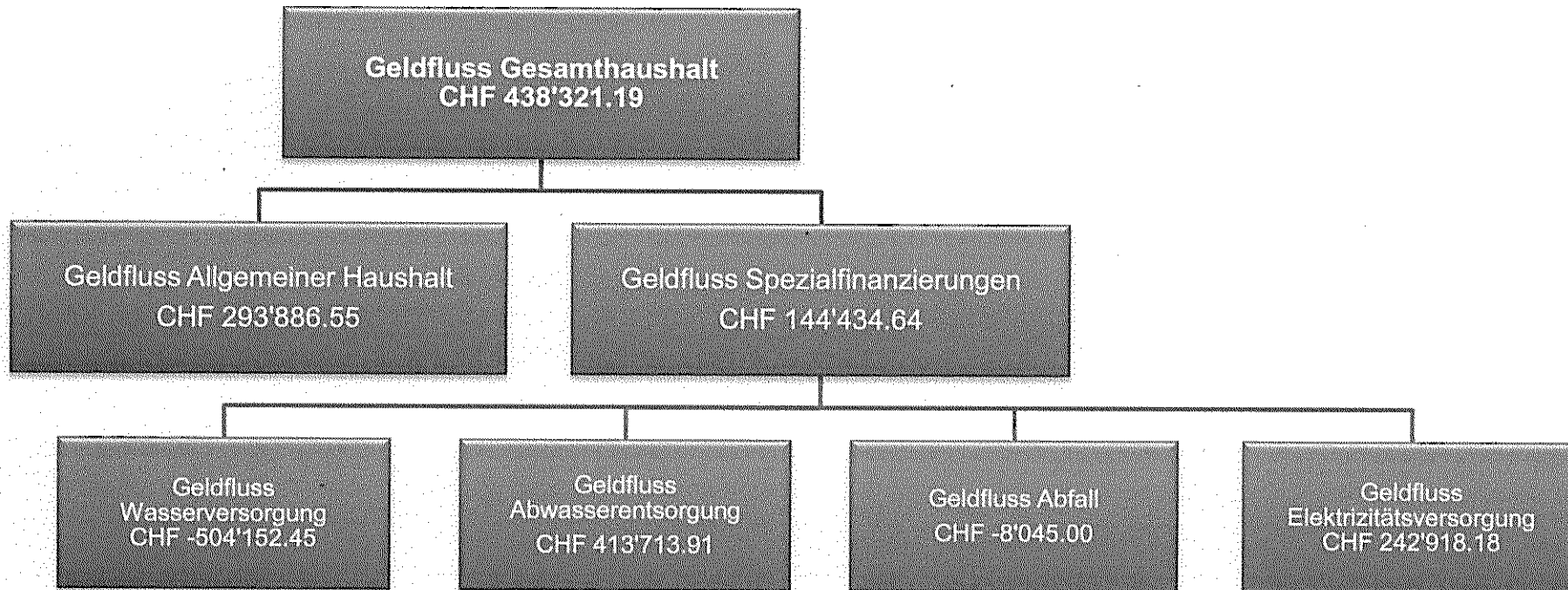
Der Gesamthaushalt schliesst um CHF 719'591.98 besser ab als budgetiert, was hauptsächlich auf den Allgemeinen Haushalt zurückzuführen ist, welcher um CHF 613'480.94 besser abschliesst. Vor allem die Steuereinnahmen sind gesamthaft mit CHF 342'255.44 massiv höher als erwartet. Auf der anderen Seite bleibt der Sachaufwand klar unter den Budgetwerten (CHF 146'692.44). Dazu kommt, dass - wie oben erwähnt - die zusätzlichen Abschreibungen nicht gemacht werden müssen (Budget CHF 141'980.—).

Die Jahresrechnung enthält neu u.a. eine Geldflussrechnung (Art. 32a FHDV). Sie zeigt, wie sich die flüssigen Mittel und die kurzfristigen Geldanlagen aufgrund von Ein- und Auszahlungen in der Berichtsperiode verändert haben.

Zusammenfassung nach Tätigkeit

Total Geldfluss aus betrieblicher Tätigkeit	CHF	1'768'476.43
Total Geldfluss aus Investitionstätigkeit	CHF	-1'259'544.45
Total Geldfluss aus Finanzierungstätigkeit	CHF	-70'610.79
Total Geldfluss Gesamthaushalt	CHF	438'321.19

Geldflussrechnung



1 BERICHTERSTATTUNG

1.1 Bericht

Allgemeines

Die Jahresrechnung 2016 wurde erstmals nach dem neuen Rechnungslegungsmodell HRM2 gemäss Art. 70 Gemeindegesetz erstellt. Zum Einsatz gelangte die EDV-Software „Abacus“. Finanzverwalterin Beatrice Siegenthaler, im Amt seit 1. Juli 1998, ist für die Rechnungsführung verantwortlich.

Ergebnisse

Nach HRM2 muss das Ergebnis des **Gesamthaushaltes** von der Gemeindeversammlung genehmigt werden, d.h. das Total der einzelnen Ergebnisse Allgemeiner Haushalt sowie der gebührenfinanzierten Spezialfinanzierungen. Nach HRM1 war es noch das Ergebnis Allgemeiner Haushalt, d.h. das Ergebnis nach Abschluss (Ausgleich) der gebührenfinanzierten Spezialfinanzierungen.

1.1.1 Erfolgsrechnung

Ergebnis Gesamthaushalt

Der Gesamthaushalt schliesst mit einem **Ertragsüberschuss von CHF 921'131.98** ab. Budgetiert war ein Ertragsüberschuss von CHF 201'540.00. Die Besserstellung gegenüber dem Budget 2016 beträgt somit CHF 719'591.98.

Ergebnis Allgemeiner Haushalt

Der Allgemeine Haushalt schliesst mit einem **Ertragsüberschuss von CHF 613'480.94** ab. Budgetiert war eine ausgeglichene Rechnung, wobei darin zwingend vorgeschriebene zusätzliche Abschreibungen von CHF 141'980.— enthalten waren. Da die Bedingung „Ordentliche Abschreibungen kleiner als die Nettoinvestitionen“ in der Jahresrechnung nun nicht erfüllt ist, müssen bzw. dürfen diese nicht gemacht werden.

Ergebnis Wasserversorgung (Spezialfinanzierung nach übergeordnetem Recht)

Die Spezialfinanzierung Wasserversorgung (Funktion 7101) schliesst mit einem **Ertragsüberschuss von CHF 46'458.80** ab. Budgetiert war ein Ertragsüberschuss von CHF 26'725.—. Die Besserstellung beträgt somit CHF 19'733.80. Der Saldo der Spezialfinanzierung Rechnungsausgleich (Konto 29001.01) beträgt per 31.12.2016 CHF 220'227.15. Der Saldo der Spezialfinanzierung Werterhalt (Konto 29301.01) beträgt per 31.12.2016 CHF 733'536.20.

Ergebnis Abwasserentsorgung (Spezialfinanzierung nach übergeordnetem Recht)

Die Spezialfinanzierung Abwasserentsorgung (Funktion 7201) schliesst mit einem **Ertragsüberschuss von CHF 27'633.41** ab. Budgetiert war ein Ertragsüberschuss von CHF 14'575.—. Die Besserstellung beträgt somit CHF 13'058.41. Der Saldo der Spezialfinanzierung Rechnungsausgleich (Konto 29002.01) beträgt per 31.12.2016 CHF 160'203.76. Der Saldo der Spezialfinanzierung Werterhalt (Konto 29302.01) beträgt per 31.12.2016 CHF 2'249'386.35.

Ergebnis Abfall (Spezialfinanzierung nach übergeordnetem Recht)

Die Spezialfinanzierung Abfall (Funktion 7301) schliesst mit einem **Aufwandüberschuss von CHF 6'024.55** ab. Budgetiert war ebenfalls ein Aufwandüberschuss von CHF 5'150.—. Die Schlechterstellung beträgt somit CHF 874.55. Der Saldo der Spezialfinanzierung Rechnungsausgleich (Konto 29003.01) beträgt per 31.12.2016 CHF 161'267.63.

Ergebnis Elektrizitätsversorgung (Spezialfinanzierung nach Gemeindereglement)

Die Spezialfinanzierung Elektrizitätsversorgung (Funktionen 8711 - 8714) schliesst mit einem **Ertragsüberschuss von CHF 239'583.38** ab. Budgetiert war ein Ertragsüberschuss von CHF 165'390.—. Die Besserstellung beträgt somit CHF 74'193.38. Der Saldo der Spezialfinanzierung Rechnungsausgleich (Konto 29004.01) beträgt per 31.12.2016 CHF 529'641.53. Der Saldo der Spezialfinanzierung Werterhalt (Konto 29304.01) beträgt per 31.12.2016 CHF 1'329'600.08.

Die nachfolgenden Kommentare beziehen sich auf den Gesamthaushalt.

Übersicht nach Sachgruppen (ohne Abschlusskonten)

Aufwandarten	Rechnung 2016		Budget 2016		Abweichung in %	
30 Personalaufwand	CHF	1'151'242.70	CHF	1'204'000.—	-	4.4 %
31 Sach- und übriger Betriebsaufwand	CHF	1'962'857.56	CHF	2'109'550.—	-	6.9 %
33 Abschreibungen Verwaltungsvermögen	CHF	201'423.60	CHF	239'150.—	-	15.8 %
34 Finanzaufwand	CHF	128'294.25	CHF	32'000.—	+	300.9 %
35 Einlagen in Fonds und Spezialfinanzierungen	CHF	639'761.—	CHF	523'200.—	+	22.3 %
36 Transferaufwand	CHF	3'799'391.60	CHF	3'897'550.—	-	2.5 %
38 Ausserordentlicher Aufwand	CHF	105'895.60	CHF	200'530.—	-	47.2 %
39 Interne Verrechnungen	CHF	105'387.80	CHF	102'000.—	+	3.3 %

Personalaufwand

Der Personalaufwand ist CHF 52'757.30 tiefer als budgetiert. Weniger Sitzungsgelder bei den Behörden und insbesondere tiefere Lohnkosten im Bereich Elektrizitätsversorgung waren die Gründe dafür.

Sachaufwand

Der Sachaufwand liegt CHF 146'692.44 unter dem Budget. Der Sachaufwand war in praktisch allen Bereichen tiefer als geplant. Zu erwähnen sind insbesondere die tieferen Preise für den Stromeinkauf, der tiefere Aufwand für den baulichen Unterhalt sowie die günstigeren Anschaffungen im Bereich Verwaltung.

Abschreibungen

Das am 01.01.2016 bestehende Verwaltungsvermögen (Übergangsbestimmungen Ziff. 4.1.1 bis 4.1.4 GV) wurde zu Buchwerten ins HRM2 übernommen und beträgt CHF 1'441'760.—. Es wird innert 8 Jahren (CHF 180'220.—/Jahr) abgeschrieben.

Die planmässigen Abschreibungen nach Nutzungsdauer betragen CHF 21'203.60. Da die Investitionen im 2016 klar tiefer sind als geplant, liegen diese CHF 28'446.40 unter dem Budget. Ausserplanmässige Abschreibungen müssen keine vorgenommen werden.

Zusätzliche Abschreibungen (Art. 84 GV) werden vorgenommen, wenn im Rechnungsjahr im Allgemeinen Haushalt ein Ertragsüberschuss ausgewiesen wird und die ordentlichen Abschreibungen kleiner als die Nettoinvestitionen sind. 2016 müssen keine zusätzlichen Abschreibungen gemacht werden, da die ordentlichen Abschreibungen grösser als die Nettoinvestitionen sind. Im Budget waren zusätzliche Abschreibungen von CHF 141'980.— vorgesehen (Sachgruppe 38).

Finanzaufwand

Das Gemeindehaus ist aufgeteilt in Verwaltungsvermögen (EG/UG) und Finanzvermögen (vermietete Stockwerke OG/DG). Der Anteil der Fassadensanierung von CHF 80'400.— wurde anteilmässig auch dem Finanzvermögen belastet (Sachgruppe 34), was im Budget noch nicht berücksichtigt wurde. Zudem mussten für die Umbauten im OG Anschlussgebühren sowie eine Brandschutztüre bezahlt werden (CHF 15'640.20). Der gesamte Aufwand für den Baulichen Unterhalt der vermieteten Stockwerke konnte der entsprechenden Spezialfinanzierung entnommen werden (Sachgruppe 48).

Transferaufwand

Mit der Einführung von HRM2 ist in der Direktionsverordnung über den Finanzhaushalt der Gemeinden (FHDV) die Periodenabgrenzung neu explizit verankert worden. Allerdings sind die Gemeinden frei, ob sie die periodengerechte Abgrenzung vornehmen wollen. In Bezug auf die Lastenverteilungen EL, FAZU sowie Sozialhilfe hat der Gemeinderat am 21. Januar 2015 entschieden, auf die periodengerechte Abgrenzung zu verzichten. Der Transferaufwand liegt CHF 98'158.40 unter dem Budget. Insbesondere die Lastenausgleichsbeiträge an den Kanton im Bereich Primar- und Sekundarstufe sowie EL waren tiefer als vorgesehen. Der Beitrag an die Gemeinde Konolfingen an die nicht lastenausgleichsberechtigten Ausgaben entfällt infolge einer Rückerstattung des Kantons vollständig (Budget CHF 30'000.—).

Ertragsarten	Rechnung 2016		Budget 2016		Abweichung in %	
40 Fiskalertrag	CHF	3'923'270.64	CHF	3'590'300.—	+	9.3 %
42 Entgelte	CHF	3'154'825.10	CHF	3'033'200.—	+	4.0 %
44 Finanzertrag	CHF	129'027.95	CHF	103'880.—	+	24.3 %
45 Entnahmen aus Fonds und Spezialfinanzierungen	CHF	14'724.70	CHF	27'200.—	-	45.9 %
46 Transferertrag	CHF	1'582'708.40	CHF	1'638'540.—	-	3.4 %
48 Ausserordentlicher Ertrag	CHF	105'441.50	CHF	14'400.—	+	632.2 %
49 Interne Verrechnungen	CHF	105'387.80	CHF	102'000.—	+	3.3 %

Fiskalertrag

Der Fiskalertrag liegt CHF 332'970.64 über dem Budget. Insbesondere die Einkommenssteuern der Natürlichen Personen sind CHF 303'245.60 höher als budgetiert. Bei den Juristischen Personen können Mehrerträge von CHF 63'995.70 erzielt werden.

Entgelte

Die Entgelte liegen CHF 121'625.10 über dem Budget. Insbesondere die Anschlussgebühren in den Bereichen Wasser, Abwasser und Elektrizität sind klar über den Erwartungen (CHF 192'455.—).

Finanzertrag

Der Finanzertrag ist CHF 25'147.95 höher als erwartet, was auf die Marktwertanpassung der Wertschriften von CHF 22'500.— zurückzuführen ist.

Transferertrag

Dass der Transferertrag um CHF 55'831.60 tiefer ist als erwartet, ist vor allem auf die Entschädigungen von Gemeinden und Gemeindeverbänden im Bereich Primarstufe (- CHF 34'679.25) und auf die Zuschüsse aus dem Finanz- und Lastenausgleich (- CHF 24'170.—) zurückzuführen.

Finanz- und Lastenausgleich	Rechnung 2016	Budget 2016	Rechnung 2015
Lehrergehälter	CHF 1'002'974.75	CHF 1'024'100.00	CHF 1'063'663.00
Ergänzungsleistungen	CHF 376'471.00	CHF 395'500.00	CHF 371'225.00
Familienzulagen	CHF 6'191.00	CHF 5'300.00	CHF 7'276.00
Sozialhilfe	CHF 877'373.85	CHF 857'500.00	CHF 854'014.15
Öffentlicher Verkehr	CHF 172'345.00	CHF 176'100.00	CHF 149'315.60
Neue Aufgabenteilung	CHF 319'908.00	CHF 323'700.00	CHF 325'307.00
Total Lastenverteiler	CHF 2'755'263.60	CHF 2'782'200.00	CHF 2'770'800.75
Disparitätenabbau	CHF 450'551.00	CHF 459'700.00	CHF 445'505.00
Mindestausstattung	CHF 161'958.00	CHF 177'300.00	CHF 168'287.00
Soziodemografische Lasten	CHF 17'933.00	CHF 17'600.00	CHF 17'282.00
Total Finanzausgleich	CHF 630'442.00	CHF 654'600.00	CHF 631'074.00
Nettoaufwand	CHF 2'124'821.60	CHF 2'127'600.00	CHF 2'139'726.75
Allgemeine Gemeindesteuern	CHF 3'418'155.44	CHF 3'075'900.00	CHF 3'030'258.00
Nettoaufwand in % Steuerertrag	62%	69%	71%

1.1.2 Investitionsrechnung**Aktivierungsgrenze**

Die Investitionsrechnung erfasst jene Ausgaben und Einnahmen, die eigene oder subventionierte Vermögenswerte Dritter mit mehrjähriger Nutzungsdauer schaffen oder verbessern. Der Gemeinderat belastet einzelne Investitionen des Allgemeinen Haushaltes bis zum Betrag von

< CHF 50'000.— (= maximale Aktivierungsgrenze gemäss Art. 79a GV) der Erfolgsrechnung. Bei den Spezialfinanzierungen Wasser, Abwasser, Abfall und Elektrizität werden Investitionen bereits ab CHF 5'000.— in der Investitionsrechnung aktiviert.

Nettoinvestitionen

Im 2016 wurden Nettoinvestitionen von CHF 1'369'684.35 getätigt. Budgetiert waren Nettoinvestitionen von CHF 2'911'000.—. Sie sind somit um CHF 1'541'315.65 tiefer ausgefallen als geplant. Grund dafür sind diverse Verzögerungen bei der Ausführung bzw. mit der Abrechnung (Rohrstrasse – Sanierung Werkleitungen, Strassenbeleuchtung LED, TS Syrengasse, Wärmeverbund). Bei der Fassadensanierung des Gemeindehauses kann der entsprechende Anteil dem Finanzvermögen belastet werden. Zudem zahlt die Denkmalpflege einen Beitrag an die Sanierung.

1.1.3 Bilanz

Die Bilanzsumme beträgt per 31.12.2016 CHF 11'341'173.83 (Vorjahr: CHF 9'389'136.78). Davon beläuft sich das Finanzvermögen auf CHF 8'726'653.08 (Vorjahr: CHF 7'925'276.78). Gegenüber dem Vorjahr entspricht dies einer Zunahme von CHF 801'376.30. Das Verwaltungsvermögen beträgt per Ende 2016 CHF 2'614'520.75 (Vorjahr: CHF 1'463'860.00), was einer Zunahme von CHF 1'150'660.75 entspricht.

Das Fremdkapital ist per 31.12.2016 ebenfalls etwas angestiegen auf CHF 2'821'878.94 (Vorjahr: CHF 2'416'464.27), was vor allem auf die Rückstellung für offene Unternehmerrechnungen der Investitionsrechnung von CHF 250'000.— zurückzuführen ist. Das Eigenkapital (SG 29) beträgt per 31.12.2016 CHF 8'519'294.89 (Vorjahr: CHF 6'972'672.51). Der Anfangsbestand per 1.1.2016 hat sich infolge der Neubewertung des Finanzvermögens um CHF 670'786.— erhöht. Das massgebende Eigenkapital (SG 299) beläuft sich auf CHF 2'057'479.49 (Vorjahr: CHF 1'443'998.55).

1.1.4 Nachkredite

In der Nachkredittabelle auf Seite 53 werden nur Nachkredite grösser CHF 2'000.— aufgeführt.

Total Nachkredite	CHF	467'004.62
davon:		
gebunden	CHF	198'160.85
Kompetenz GR	CHF	268'843.77
Kompetenz GV	CH	0.—

1.2 Bericht Spezialfinanzierung

Gebührenfinanzierte Bereiche gemäss Art. 30 Bst. b FHDV:

Spezialfinanzierung Wasserversorgung	Rechnungsjahr		Budget	
Erfolg	CHF	46'458.80	CHF	26'725.00
Verwaltungsvermögen per 31.12.2016	CHF	960'451.50		
Bestand Werterhalt per 31.12.2016	CHF	733'536.20		
Bestand Rechnungsausgleich per 31.12.2016	CHF	220'227.15		

Spezialfinanzierung Abwasserentsorgung	Rechnungsjahr		Budget	
Erfolg	CHF	27'633.41	CHF	14'575.00
Verwaltungsvermögen per 31.12.2016	CHF	186'003.00		
Bestand Werterhalt per 31.12.2016	CHF	2'249'386.35		
Bestand Rechnungsausgleich per 31.12.2016	CHF	160'203.76		

Spezialfinanzierung Abfall	Rechnungsjahr		Budget	
Erfolg	CHF	-6'024.55	CHF	-5'150.00
Verwaltungsvermögen per 31.12.2016	CHF	0.00		
Bestand Rechnungsausgleich per 31.12.2016	CHF	161'267.63		

Gebührenfinanzierte Bereiche gemäss Gemeindereglement:

Spezialfinanzierung Elektrizitätsversorgung	Rechnungsjahr		Budget	
Erfolg	CHF	239'583.38	CHF	165'390.00
Verwaltungsvermögen per 31.12.2016	CHF	72'137.00		
Bestand Werterhalt per 31.12.2016	CHF	1'329'600.08		
Bestand Rechnungsausgleich per 31.12.2016	CHF	529'641.53		

2 ECKDATEN

2.1 Übersicht

	Rechnung 2016	Budget 2016	Rechnung 2015
Jahresergebnis ER Gesamthaushalt	921'131.98	201'540.00	343'841.55
Jahresergebnis ER Allgemeiner Haushalt	613'480.94		206'110.80
Jahresergebnis Spezialfinanzierungen	307'651.04	201'540.00	137'730.75
Steuerertrag natürliche Personen	3'304'442.54	3'007'400.00	2'964'553.55
Steuerertrag juristische Personen	138'195.70	80'500.00	92'214.60
Liegenschaftssteuer	339'402.80	330'000.00	333'524.00
Nettoinvestitionen	1'369'684.35	2'911'000.00	202'315.55
Bestand Finanzvermögen	8'726'653.08		7'925'276.78
Bestand Verwaltungsvermögen Gesamthaushalt	2'614'520.75		1'463'860.00
Bestand Verwaltungsvermögen Allgemeiner Haushalt	1'395'929.25		1'463'860.00
Bestand Verwaltungsvermögen Spezialfinanzierungen	1'218'591.50		
Fremdkapital	2'821'878.94		2'416'464.27
Eigenkapital	8'519'294.89		6'972'672.51
Reserven			
Bilanzüberschuss /-fehlbetrag	2'057'479.49		1'443'998.55

2.2 Selbstfinanzierung / Finanzierungsergebnis

		Rechnung 2016	Budget 2016	Rechnung 2015
90	Ergebnis Gesamthaushalt	921'131.98	201'540.00	343'841.55
33	Abschreibung Verwaltungsvermögen	201'423.60	239'150.00	331'230.95
35	Einlagen in Fonds und Spezialfinanzierungen	639'761.00	523'200.00	252'018.00
45	Entnahmen aus Fonds und Spezialfinanzierungen	-14'724.70	-27'200.00	-12'068.95
364	Wertberichtigung Darlehen Verwaltungsvermögen	17'600.00		
365	Wertberichtigung Beteiligungen Verwaltungsvermögen			
366	Abschreibungen Investitionsbeiträge			
383	Zusätzliche Abschreibungen			516'300.00
389	Einlagen in das Eigenkapital	105'895.60	200'530.00	87'134.60
489	Entnahmen aus dem Eigenkapital	-105'441.50	-14'400.00	-530'768.70
	Selbstfinanzierung	1'765'645.98	1'122'820.00	987'687.45
	Nettoinvestitionen			
5	Investitionsausgaben	1'443'184.35	2'912'500.00	209'815.55
6	Investitionseinnahmen	73'500.00	1'500.00	7'500.00
	Nettoinvestitionen	1'369'684.35	2'911'000.00	202'315.55
	Finanzierungsergebnis	395'961.63	-1'788'180.00	785'371.90

2.3 Gestufte Erfolgsausweise

2.3.1 Gesamthaushalt

	Rechnung 2016	Budget 2016	Rechnung 2015	
	Betrieblicher Aufwand			
30	Personalaufwand	1'151'242.70	1'204'000.00	1'144'651.65
31	Sach- und übriger Betriebsaufwand	1'962'857.56	2'109'550.00	2'180'471.10
33	Abschreibungen Verwaltungsvermögen	201'423.60	239'150.00	331'230.95
35	Einlagen Fonds und Spezialfinanzierungen	639'761.00	523'200.00	252'018.00
36	Transferaufwand	3'799'391.60	3'897'550.00	3'794'427.30
37	Durchlaufende Beiträge	0.00	0.00	0.00
	Betrieblicher Aufwand	7'754'676.46	7'973'450.00	7'702'799.00
	Betrieblicher Ertrag			
40	Fiskalertrag	3'923'270.64	3'590'300.00	3'520'566.30
41	Regalien und Konzessionen	0.00	0.00	0.00
42	Entgelte	3'154'825.10	3'033'200.00	2'786'005.80
43	Verschiedene Erträge	0.00	0.00	57'507.00
45	Entnahmen Fonds u. Spezialfinanzierungen	14'724.70	27'200.00	12'068.95
46	Transferertrag	1'582'708.40	1'638'540.00	1'588'389.90
47	Durchlaufende Beiträge	0.00	0.00	0.00
	Betrieblicher Ertrag	8'675'528.84	8'289'240.00	7'964'537.95
	Ergebnis aus betrieblicher Tätigkeit	920'852.38	315'790.00	261'738.95
34	Finanzaufwand	128'294.25	32'000.00	39'072.20
44	Finanzertrag	129'027.95	103'880.00	109'657.50
	Ergebnis aus Finanzierung	733.70	71'880.00	70'585.30
	Operatives Ergebnis	921'586.08	387'670.00	332'324.25
38	Ausserordentlicher Aufwand	105'895.60	200'530.00	603'434.60
48	Ausserordentlicher Ertrag	105'441.50	14'400.00	530'768.70
	Ausserordentliches Ergebnis	-454.10	-186'130.00	-72'665.90
	Gesamtergebnis Erfolgsrechnung	921'131.98	201'540.00	259'658.35
	(+ = Ertragsüberschuss / - = Aufwandüberschuss)			

2.3.2 Allgemeiner Haushalt

	Rechnung 2016	Budget 2016	Rechnung 2015	
	Betrieblicher Aufwand			
30	Personalaufwand	1'105'985.05	1'129'340.00	1'078'029.30
31	Sach- und übriger Betriebsaufwand	809'970.40	882'000.00	900'354.45
33	Abschreibungen Verwaltungsvermögen	183'959.25	204'550.00	300'061.70
35	Einlagen Fonds und Spezialfinanzierungen	0.00	0.00	4'379.00
36	Transferaufwand	3'137'243.85	3'204'100.00	3'134'798.65
37	Durchlaufende Beiträge	0.00	0.00	0.00
	Betrieblicher Aufwand	5'237'158.55	5'419'990.00	5'417'623.10
	Betrieblicher Ertrag			
40	Fiskalertrag	3'923'270.64	3'590'300.00	3'520'566.30
41	Regalien und Konzessionen	0.00	0.00	0.00
42	Entgelte	300'686.90	316'200.00	366'575.10
43	Verschiedene Erträge	0.00	0.00	57'507.00
45	Entnahmen Fonds u. Spezialfinanzierungen	0.00	0.00	0.00
46	Transferertrag	1'560'824.00	1'614'540.00	1'588'389.90
47	Durchlaufende Beiträge	0.00	0.00	0.00
	Betrieblicher Ertrag	5'784'781.54	5'521'040.00	5'533'038.30
	Ergebnis aus betrieblicher Tätigkeit	547'622.99	101'050.00	115'415.20
34	Finanzaufwand	128'294.25	32'000.00	39'072.20
44	Finanzertrag	124'645.95	99'480.00	105'250.50
	Ergebnis aus Finanzierung	-3'648.30	67'480.00	66'178.30
	Operatives Ergebnis	543'974.69	168'530.00	181'593.50
38	Ausserordentlicher Aufwand	33'195.60	175'530.00	603'434.60
48	Ausserordentlicher Ertrag	102'701.85	7'000.00	44'555.70
	Ausserordentliches Ergebnis	69'506.25	-168'530.00	-558'878.90
	Gesamtergebnis Erfolgsrechnung	613'480.94	0.00	-377'285.40
	(+ = Ertragsüberschuss / - = Aufwandüberschuss)			

2.3.3 Wasserversorgung

	Rechnung 2016	Budget 2016	Rechnung 2015	
	Betrieblicher Aufwand			
30	Personalaufwand	16'462.50	18'600.00	16'709.20
31	Sach- und übriger Betriebsaufwand	43'761.00	65'500.00	60'459.65
33	Abschreibungen Verwaltungsvermögen	12'370.40	21'700.00	8'843.25
35	Einlagen Fonds und Spezialfinanzierungen	288'953.00	222'000.00	116'755.00
36	Transferaufwand	30'746.75	30'875.00	30'688.75
37	Durchlaufende Beiträge	0.00	0.00	0.00
	Betrieblicher Aufwand	392'293.65	358'675.00	233'455.85
	Betrieblicher Ertrag			
40	Fiskalertrag	0.00	0.00	0.00
41	Regalien und Konzessionen	0.00	0.00	0.00
42	Entgelte	425'751.05	363'200.00	260'382.00
43	Verschiedene Erträge	0.00	0.00	0.00
45	Entnahmen Fonds u. Spezialfinanzierungen	12'370.40	21'700.00	8'843.25
46	Transferertrag	0.00	0.00	0.00
47	Durchlaufende Beiträge	0.00	0.00	0.00
	Betrieblicher Ertrag	438'121.45	384'900.00	269'225.25
	Ergebnis aus betrieblicher Tätigkeit	45'827.80	26'225.00	35'769.40
34	Finanzaufwand	0.00	0.00	0.00
44	Finanzertrag	631.00	500.00	487.00
	Ergebnis aus Finanzierung	631.00	500.00	487.00
	Operatives Ergebnis	46'458.80	26'725.00	36'256.40
38	Ausserordentlicher Aufwand	0.00	0.00	0.00
48	Ausserordentlicher Ertrag	0.00	0.00	0.00
	Ausserordentliches Ergebnis	0.00	0.00	0.00
	Gesamtergebnis Erfolgsrechnung	46'458.80	26'725.00	36'256.40
	(+ = Ertragsüberschuss / - = Aufwandüberschuss)			

2.3.4 Abwasserentsorgung

	Rechnung 2016	Budget 2016	Rechnung 2015	
	Betrieblicher Aufwand			
30	Personalaufwand	4'651.70	5'500.00	4'455.50
31	Sach- und übriger Betriebsaufwand	14'542.85	32'650.00	12'278.35
33	Abschreibungen Verwaltungsvermögen	2'354.30	5'500.00	3'225.70
35	Einlagen Fonds und Spezialfinanzierungen	350'808.00	301'200.00	130'884.00
36	Transferaufwand	224'971.30	236'875.00	226'954.50
37	Durchlaufende Beiträge	0.00	0.00	0.00
	Betrieblicher Aufwand	597'328.15	581'725.00	377'798.05
	Betrieblicher Ertrag			
40	Fiskalertrag	0.00	0.00	0.00
41	Regalien und Konzessionen	0.00	0.00	0.00
42	Entgelte	620'573.26	589'000.00	367'621.30
43	Verschiedene Erträge	0.00	0.00	0.00
45	Entnahmen Fonds u. Spezialfinanzierungen	2'354.30	5'500.00	3'225.70
46	Transferertrag	0.00	0.00	0.00
47	Durchlaufende Beiträge	0.00	0.00	0.00
	Betrieblicher Ertrag	622'927.56	594'500.00	370'847.00
	Ergebnis aus betrieblicher Tätigkeit	25'599.41	12'775.00	-6'951.05
34	Finanzaufwand	0.00	0.00	0.00
44	Finanzertrag	2'034.00	1'800.00	1'911.00
	Ergebnis aus Finanzierung	2'034.00	1'800.00	1'911.00
	Operatives Ergebnis	27'633.41	14'575.00	-5'040.05
38	Ausserordentlicher Aufwand	0.00	0.00	0.00
48	Ausserordentlicher Ertrag	0.00	0.00	0.00
	Ausserordentliches Ergebnis	0.00	0.00	0.00
	Gesamtergebnis Erfolgsrechnung	27'633.41	14'575.00	-5'040.05
	(+ = Ertragsüberschuss / - = Aufwandüberschuss)			

2.3.5 Abfall

	Rechnung 2016	Budget 2016	Rechnung 2015
	Betrieblicher Aufwand		
30	Personalaufwand	0.00	0.00
31	Sach- und übriger Betriebsaufwand	77'454.70	77'358.75
33	Abschreibungen Verwaltungsvermögen	0.00	0.00
35	Einlagen Fonds und Spezialfinanzierungen	0.00	0.00
36	Transferaufwand	96'165.25	89'164.90
37	Durchlaufende Beiträge	0.00	0.00
	Betrieblicher Aufwand	173'619.95	166'523.65
	Betrieblicher Ertrag		
40	Fiskalertrag	0.00	0.00
41	Regalien und Konzessionen	0.00	0.00
42	Entgelte	167'428.40	182'828.90
43	Verschiedene Erträge	0.00	0.00
45	Entnahmen Fonds u. Spezialfinanzierungen	0.00	0.00
46	Transferertrag	0.00	0.00
47	Durchlaufende Beiträge	0.00	0.00
	Betrieblicher Ertrag	167'428.40	182'828.90
	Ergebnis aus betrieblicher Tätigkeit	-6'191.55	16'305.25
34	Finanzaufwand	0.00	0.00
44	Finanzertrag	167.00	151.00
	Ergebnis aus Finanzierung	167.00	151.00
	Operatives Ergebnis	-6'024.55	16'456.25
38	Ausserordentlicher Aufwand	0.00	0.00
48	Ausserordentlicher Ertrag	0.00	0.00
	Ausserordentliches Ergebnis	0.00	0.00
	Gesamtergebnis Erfolgsrechnung	-6'024.55	16'456.25
	(+ = Ertragsüberschuss / - = Aufwandüberschuss)		

2.3.6 Elektrizitätsversorgung

	Rechnung 2016	Budget 2016	Rechnung 2015	
	Betrieblicher Aufwand			
30	Personalaufwand	24'143.45	50'560.00	45'457.65
31	Sach- und übriger Betriebsaufwand	1'017'128.61	1'047'550.00	1'130'019.90
33	Abschreibungen Verwaltungsvermögen	2'739.65	7'400.00	19'100.30
35	Einlagen Fonds und Spezialfinanzierungen	0.00	0.00	0.00
36	Transferaufwand	310'264.45	328'500.00	312'820.50
37	Durchlaufende Beiträge	0.00	0.00	0.00
	Betrieblicher Aufwand	1'354'276.16	1'434'010.00	1'507'398.35
	Betrieblicher Ertrag			
40	Fiskalertrag	0.00	0.00	0.00
41	Regalien und Konzessionen	0.00	0.00	0.00
42	Entgelte	1'640'385.49	1'591'000.00	1'608'598.50
43	Verschiedene Erträge	0.00	0.00	0.00
45	Entnahmen Fonds u. Spezialfinanzierungen	0.00	0.00	0.00
46	Transferertrag	21'884.40	24'000.00	0.00
47	Durchlaufende Beiträge	0.00	0.00	0.00
	Betrieblicher Ertrag	1'662'269.89	1'615'000.00	1'608'598.50
	Ergebnis aus betrieblicher Tätigkeit	307'993.73	180'990.00	101'200.15
34	Finanzaufwand	0.00	0.00	0.00
44	Finanzertrag	1'550.00	2'000.00	1'858.00
	Ergebnis aus Finanzierung	1'550.00	2'000.00	1'858.00
	Operatives Ergebnis	309'543.73	182'990.00	103'058.15
38	Ausserordentlicher Aufwand	72'700.00	25'000.00	0.00
48	Ausserordentlicher Ertrag	2'739.65	7'400.00	486'213.00
	Ausserordentliches Ergebnis	-69'960.35	-17'600.00	486'213.00
	Gesamtergebnis Erfolgsrechnung	239'583.38	165'390.00	589'271.15
	(+ = Ertragsüberschuss / - = Aufwandüberschuss)			

3 BILANZ

		1.1.2016	Zuwachs	Abgang	31.12.2016
1	Aktiven	9'389'136.78	25'488'795.32	23'536'758.27	11'341'173.83
10	Finanzvermögen	7'925'276.78	24'045'610.97	23'244'234.67	8'726'653.08
100	Flüssige Mittel u. kurzfrist. Geldanlagen	3'609'390.54	9'033'761.51	8'595'440.32	4'047'711.73
101	Forderungen	2'511'088.24	14'662'189.46	14'622'126.35	2'551'151.35
104	Aktive Rechnungsabgrenzungen	26'668.00	27'160.00	26'668.00	27'160.00
107	Finanzanlagen	88'100.00	322'500.00		410'600.00
108	Sachanlagen FV	1'690'030.00			1'690'030.00
14	Verwaltungsvermögen	1'463'860.00	1'443'184.35	292'523.60	2'614'520.75
140	Sachanlagen VV	1'441'760.00	1'443'184.35	273'423.60	2'611'520.75
144	Darlehen	22'100.00		19'100.00	3'000.00
2	Passiven	9'389'136.78	10'904'989.82	8'952'952.77	11'341'173.83
20	Fremdkapital	2'416'464.27	9'232'176.69	8'826'762.02	2'821'878.94
200	Laufende Verbindlichkeiten	289'402.09	8'845'758.76	8'645'245.85	489'915.00
204	Passive Rechnungsabgrenzungen	10'863.00	15'825.55	11'113.00	15'575.55
205	Kurzfristige Rückstellungen	71'600.00	350'600.00	71'600.00	350'600.00
206	Langfristige Finanzverbindlichkeiten	1'658'500.00		60'200.00	1'598'300.00
208	Langfristige Rückstellungen	31'500.00		8'200.00	23'300.00
209	Verbindlich.ggü.SF u.Fonds im FK	354'599.18	19'992.38	30'403.17	344'188.39
29	Eigenkapital	6'972'672.51	1'672'813.13	126'190.75	8'519'294.89
290	Verpfl.(+),Vorschüsse(-)ggü.Spezialfin.	763'689.03	313'675.59	6'024.55	1'071'340.07
293	Vorfinanzierungen	4'094'198.93	745'656.60	120'166.20	4'719'689.33
296	Neubewertungsreserve Finanzvermögen	670'786.00			670'786.00
299	Bilanzüberschuss /-fehlbetrag	1'443'998.55	613'480.94		2'057'479.49

4 FUNKTIONEN

4.1 Erfolgsrechnung

		Rechnung 2016		Budget 2016		Rechnung 2015	
		Aufwand	Ertrag	Aufwand	Ertrag	Aufwand	Ertrag
	ERFOLGSRECHNUNG	9'021'410.64	9'021'410.64	8'514'670.00	8'514'670.00	8'896'912.69	8'896'912.69
0	Allgemeine Verwaltung	847'653.25	295'724.45	891'150.00	303'850.00	801'345.00	295'367.55
	Nettoaufwand		551'928.80		587'300.00		505'977.45
1	Öffentliche Ordnung und Sicherheit, Verteidigung	205'843.25	167'911.55	198'350.00	163'400.00	201'298.05	217'472.85
	Nettoaufwand		37'931.70		34'950.00		
	Nettoertrag					16'174.80	
2	Bildung	1'661'475.43	530'903.55	1'758'450.00	570'400.00	1'818'473.81	557'000.95
	Nettoaufwand		1'130'571.88		1'188'050.00		1'261'472.86
3	Kultur, Sport und Freizeit, Kirche	236'115.75	70'110.35	214'300.00	63'430.00	210'928.80	73'036.95
	Nettoaufwand		166'005.40		150'870.00		137'891.85
4	Gesundheit	8'085.15		11'750.00		9'346.50	
	Nettoaufwand		8'085.15		11'750.00		9'346.50
5	Soziale Sicherheit	1'330'728.50	5'012.00	1'359'750.00	4'700.00	1'314'955.95	4'892.00
	Nettoaufwand		1'325'716.50		1'355'050.00		1'310'063.95
6	Verkehr und Nachrichtenübermittlung	376'556.85	68'405.20	393'800.00	62'050.00	373'817.04	68'038.25
	Nettoaufwand		308'151.65		331'750.00		305'778.79
7	Umweltschutz und Raumordnung	1'362'615.16	1'286'393.76	1'307'590.00	1'216'940.00	1'078'236.70	981'329.95
	Nettoaufwand		76'221.40		90'650.00		96'906.75
8	Volkswirtschaft	1'667'490.19	1'834'595.99	1'631'050.00	1'798'150.00	1'690'372.19	2'342'660.74
	Nettoertrag	167'105.80		167'100.00		652'288.55	
9	Finanzen und Steuern	1'324'847.11	4'762'353.79	748'480.00	4'331'750.00	1'398'138.65	4'357'113.45
	Nettoertrag	3'437'506.68		3'583'270.00		2'958'974.80	

4.1.1 Kommentar zu den einzelnen Funktionen

0 Allgemeine Verwaltung

Rechnung 2016		Budget 2016		Rechnung 2015	
Aufwand	Ertrag	Aufwand	Ertrag	Aufwand	Ertrag
847'653.25	295'724.45	891'150.00	303'850.00	801'345.00	295'367.55
	551'928.80		587'300.00		505'977.45

Funktion	Kommentar	Betrag
0120	Gemeinderatskredit tiefer	9'436.95
0220	Weniger Anschaffungen (insbesondere Software)	20'164.30
0290	Unterhalt Gemeindehaus tiefer	9'892.95

1 Öffentliche Ordnung und Sicherheit, Verteidigung

Rechnung 2016		Budget 2016		Rechnung 2015	
Aufwand	Ertrag	Aufwand	Ertrag	Aufwand	Ertrag
205'843.25	167'911.55	198'350.00	163'400.00	201'298.05	217'472.85
	37'931.70		34'950.00	16'174.80	

Funktion	Kommentar	Betrag
1110	Tiefere Auslagen für Hunde-Security	3'982.50

2 Bildung

Rechnung 2016		Budget 2016		Rechnung 2015	
Aufwand	Ertrag	Aufwand	Ertrag	Aufwand	Ertrag
1'661'475.43	530'903.55	1'758'450.00	570'400.00	1'818'473.81	557'000.95
	1'130'571.88		1'188'050.00		1'261'472.86

Funktion	Kommentar	Betrag
2120	Tiefere Entschädigungen von Gemeinden in der Primarstufe (IBEM)	-34'679.25
2130	Lastenausgleich Sekundarstufe / Entschädigungen an Gemeinden tiefer (Quarta)	48'516.15
2130	Anschaffung IT-Geräte (WLAN) bereits im 2015 realisiert	6'652.80
2170	Tieferer Aufwand für Heizmaterial, Energie, Wasser, etc. bei Schulliegenschaften	14'970.90

3 Kultur, Sport und Freizeit, Kirche

Rechnung 2016		Budget 2016		Rechnung 2015	
Aufwand	Ertrag	Aufwand	Ertrag	Aufwand	Ertrag
236'115.75	70'110.35	214'300.00	63'430.00	210'928.80	73'036.95
	166'005.40		150'870.00		137'891.85

Funktion	Kommentar	Betrag
3220	Wertberichtigung Darlehen Kulturfabrik	17'600.00

4 Gesundheit

Rechnung 2016		Budget 2016		Rechnung 2015	
Aufwand	Ertrag	Aufwand	Ertrag	Aufwand	Ertrag
8'085.15	0.00	11'750.00	0.00	9'346.50	0.00
	8'085.15		11'750.00		9'346.50

Funktion	Kommentar	Betrag
4330/1	Tiefere Kosten für Untersuchungen Schularzt und -zahnarzt	3'591.90

5 Soziale Sicherheit

Rechnung 2016		Budget 2016		Rechnung 2015	
Aufwand	Ertrag	Aufwand	Ertrag	Aufwand	Ertrag
1'330'728.50	5'012.00	1'359'750.00	4'700.00	1'314'955.95	4'892.00
	1'325'716.50		1'355'050.00		1'310'063.95

Funktion	Kommentar	Betrag
5320	Lastenausgleich Ergänzungsleistungen tiefer als Vorgaben des Kantons	19'029.00
5796	Kein Beitrag an die Kosten des Reg. Sozialdienstes infolge Rückerstattungen	30'000.00
5799	Lastenausgleich Sozialhilfe höher als Vorgaben des Kantons	-19'873.85

6 Verkehr und Nachrichtenübermittlung

Rechnung 2016		Budget 2016		Rechnung 2015	
Aufwand	Ertrag	Aufwand	Ertrag	Aufwand	Ertrag
376'556.85	68'405.20	393'800.00	62'050.00	373'817.04	68'038.25
	308'151.65		331'750.00		305'778.79

Funktion	Kommentar	Betrag
6150	Sachaufwand im Bereich Gemeindestrassen gesamthaft tiefer	11'205.95
6155	Unterhalt Parkplätze höher (Instandstellung Wiesland)	-9'552.90
6291	Lastenausgleich öffentlicher Verkehr etwas tiefer als Vorgabe des Kantons	3'755.00

7 Umweltschutz und Raumordnung

Rechnung 2016		Budget 2016		Rechnung 2015	
Aufwand	Ertrag	Aufwand	Ertrag	Aufwand	Ertrag
1'362'615.16	1'286'393.76	1'307'590.00	1'216'940.00	1'078'236.70	981'329.95
	76'221.40		90'650.00		96'906.75

Funktion	Kommentar	Betrag
7101	Tieferer Unterhalt Tiefbauten Wasserversorgung	22'157.20
7201	Tieferer Unterhalt Tiefbauten Abwasserentsorgung	14'141.55
7450	Verzicht auf Einforderung Beitrag an Stiftung Einsatzkostenversicherung	4'500.00

8 Volkswirtschaft

Rechnung 2016		Budget 2016		Rechnung 2015	
Aufwand	Ertrag	Aufwand	Ertrag	Aufwand	Ertrag
1'667'490.19	1'834'595.99	1'631'050.00	1'798'150.00	1'690'372.19	2'342'660.74
167'105.80		167'100.00		652'288.55	

Funktion	Kommentar	Betrag
8711	Tiefere Aufwendungen beim Personal und Unterhalt Elektrizitätsnetz	42'071.15
8712	Tiefere Dienstleistungen Dritter im Bereich Energie	14'759.95

9 Finanzen und Steuern

Rechnung 2016		Budget 2016		Rechnung 2015	
Aufwand	Ertrag	Aufwand	Ertrag	Aufwand	Ertrag
1'324'847.11	4'762'353.79	748'480.00	4'331'750.00	1'398'138.65	4'357'113.45
3'437'506.68		3'583'270.00		2'958'974.80	

Funktion	Kommentar	Betrag
9100	Deutlich höhere Steuereinnahmen bei den natürlichen und juristischen Personen	342'255.44
9101	Tiefere Grundstückgewinnsteuern als erwartet	-25'827.45
9300	Zuschüsse aus dem Finanz- und Lastenausgleich tiefer	-24'170.00
9690	Marktwertanpassungen Wertschriften	22'500.00
9900	Bedingungen für zusätzliche Abschreibungen (finanzpolitische Reserve) nicht erfüllt	141'980.00

4.2 Investitionsrechnung

		Rechnung 2016		Budget 2016		Rechnung 2015	
		Ausgaben	Einnahmen	Ausgaben	Einnahmen	Ausgaben	Einnahmen
	INVESTITIONSRECHNUNG	1'516'684.35	1'516'684.35	2'914'000.00	2'914'000.00	217'315.55	217'315.55
0	Allgemeine Verwaltung	134'716.00	42'000.00	232'000.00		9'413.85	
	Nettoausgaben		92'716.00		232'000.00		9'413.85
2	Bildung	12'439.05					
	Nettoausgaben		12'439.05				
3	Kultur, Sport und Freizeit, Kirche		1'500.00		1'500.00		1'500.00
	Nettoeinnahmen	1'500.00		1'500.00		1'500.00	
6	Verkehr und Nachrichtenübermittlung	25'677.15		186'000.00		2'461.20	
	Nettoausgaben		25'677.15		186'000.00		2'461.20
7	Umweltschutz und Raumordnung	1'191'179.20	30'000.00	2'145'000.00		240'610.25	6'000.00
	Nettoausgaben		1'161'179.20		2'145'000.00		234'610.25
8	Volkswirtschaft	79'172.95		349'500.00		-42'669.75	
	Nettoausgaben		79'172.95		349'500.00		
	Nettoeinnahmen					42'669.75	
9	Finanzen und Steuern	73'500.00	1'443'184.35	1'500.00	2'912'500.00	7'500.00	209'815.55
	Nettoeinnahmen	1'369'684.35		2'911'000.00		202'315.55	

5 SACHGRUPPEN

5.1 Erfolgsrechnung

		Rechnung 2016		Budget 2016		Rechnung 2015	
		Aufwand	Ertrag	Aufwand	Ertrag	Aufwand	Ertrag
	Erfolgsrechnung	9'021'410.64	9'021'410.64	8'514'670.00	8'514'670.00	8'896'912.69	8'896'912.69
3	Aufwand	8'094'254.11		8'307'980.00		8'469'239.75	
30	Personalaufwand	1'151'242.70		1'204'000.00		1'144'651.65	
31	Sach- und übriger Betriebsaufwand	1'962'857.56		2'109'550.00		2'180'471.10	
33	Abschreibungen Verwaltungsvermögen	201'423.60		239'150.00		331'230.95	
34	Finanzaufwand	128'294.25		32'000.00		39'072.20	
35	Einlagen in Fonds und Spezialfinanzierungen	639'761.00		523'200.00		252'018.00	
36	Transferaufwand	3'799'391.60		3'897'550.00		3'794'427.30	
38	Ausserordentlicher Aufwand	105'895.60		200'530.00		603'434.60	
39	Interne Verrechnungen	105'387.80		102'000.00		123'933.95	
4	Ertrag		9'015'386.09		8'509'520.00		8'813'081.30
40	Fiskalertrag		3'923'270.64		3'590'300.00		3'520'566.30
42	Entgelte		3'154'825.10		3'033'200.00		2'786'005.80
43	Verschiedene Erträge						57'507.00
44	Finanzertrag		129'027.95		103'880.00		109'657.50
45	Entnahmen Fonds u. Spezialfinanzierungen		14'724.70		27'200.00		12'068.95
46	Transferertrag		1'582'708.40		1'638'540.00		1'588'389.90
48	Ausserordentlicher Ertrag		105'441.50		14'400.00		530'768.70
49	Interne Verrechnungen		105'387.80		102'000.00		208'117.15
9	Abschlusskonten	927'156.53	6'024.55	206'690.00	5'150.00	427'672.94	83'831.39
90	Abschluss Erfolgsrechnung	927'156.53	6'024.55	206'690.00	5'150.00	427'672.94	83'831.39

5.2 Investitionsrechnung

		Rechnung 2016		Budget 2016		Rechnung 2015	
		Ausgaben	Einnahmen	Aufwand	Einnahmen	Aufwand	Einnahmen
Investitionsrechnung		1'516'684.35	1'516'684.35	2'914'000.00	2'914'000.00	217'315.55	217'315.55
Investitionsausgaben		1'516'684.35		2'914'000.00		217'315.55	
50	Sachanlagen	1'431'980.55		2'862'500.00		175'934.85	
51	Investitionen auf Rechnung Dritter						
52	Immaterielle Anlagen	11'203.80		50'000.00		33'880.70	
54	Darlehen						
55	Beteiligungen und Grundkapitalien						
56	Eigene Investitionsbeiträge						
57	Durchlaufende Investitionsbeiträge						
59	Übertrag an Bilanz	73'500.00		1'500.00		7'500.00	
Investitionseinnahmen			1'516'684.35		2'914'000.00		217'315.55
60	Übertrag.Sachanlagen ins Finanzvermögen						
61	Rückerstattungen						
62	Abgang immaterielle Anlagen						
63	Investitionsbeiträge f.eigene Rechnung		72'000.00				6'000.00
64	Rückzahlung von Darlehen		1'500.00		1'500.00		1'500.00
65	Übertragung von Beteiligungen						
66	Rückzahlung eigener Investitionsbeiträge						
67	Durchlaufende Investitionsbeiträge						
69	Übertrag an Bilanz		1'443'184.35		2'912'500.00		209'815.55
Nettoinvestitionen		1'369'684.35		2'911'000.00		202'315.55	

6 GELDFLUSSRECHNUNG

Einwohnergemeinde Biglen

Bezeichnung	CHF	CHF
	2016	2015
Geldfluss aus betrieblicher Tätigkeit		
Ertragsüberschuss / (-) Aufwandüberschuss	613'480.94	0.00
Abschreibungen Verwaltungsvermögen	183'959.25	0.00
Abschreibungen Investitionsbeiträge	0.00	0.00
Einlagen in das Eigenkapital	33'195.60	0.00
(-) Entnahmen aus dem Eigenkapital	-102'701.85	0.00
Verluste aus Verkauf Finanzanlagen FV und Übertragung Finanzanlagen FV ins WV /		
(-) Gewinne aus Verkauf Finanzanlagen FV	0.00	0.00
Verluste aus Verkauf Sachanlagen FV und Übertragung Sachanlagen FV ins WV /		
(-) Gewinne aus Verkauf Sachanlagen FV	0.00	0.00
(-) Wertberichtigungen Anlagen FV / Wertberichtigungen Anlagen FV	-22'500.00	0.00
Wertberichtigungen Darlehen/Beteiligungen WV	17'600.00	0.00
(-) Aufwertung WV	0.00	0.00
(-) Zunahme/Abnahme Forderungen	-233'141.01	0.00
Abnahme/(-) Zunahme Vorräte	0.00	0.00
(-) Zunahme/Abnahme aktive Rechnungsabgrenzungen	-492.00	0.00
Zunahme/(-) Abnahme Laufende Verbindlichkeiten	38'208.31	0.00
Zunahme/(-) Abnahme kurzfr. Rückstellungen	29'000.00	0.00
Zunahme/(-) Abnahme passive Rechnungsabgrenzungen	4'712.55	0.00
(-) Abnahme/Zunahme langfr. Rückstellungen	-8'200.00	0.00
(-) Abnahme/Zunahme übrige Spezialfinanzierungen	0.00	0.00
Geldfluss aus betrieblicher Tätigkeit Einwohnergemeinde (allg. Haushalt)	553'121.79	0.00

Geldfluss Wasserversorgung		
Ertragsüberschuss / (-) Aufwandüberschuss	46'458.80	0.00
Abschreibungen Verwaltungsvermögen	12'370.40	0.00
Abschreibungen Investitionsbeiträge	0.00	0.00
(-) Aufwertung VV	0.00	0.00
Abnahme/(-) Zunahme Forderungen	95'120.35	0.00
Abnahme/(-) Zunahme aktive Rechnungsabgrenzungen	0.00	0.00
Abnahme/(-) Zunahme Vorräte	0.00	0.00
Zunahme/(-) Abnahme Laufende Verbindlichkeiten	1'009.30	0.00
(-) Abnahme/Zunahme passive Rechnungsabgrenzungen	0.00	0.00
Zunahme/(-) Abnahme Vorfinanzierung Werterhalt	276'582.60	0.00
(-) Abnahme/Zunahme übrige Vorfinanzierungen	0.00	0.00
Geldfluss aus betrieblicher Tätigkeit Wasserversorgung	431'541.45	0.00

Geldfluss Abwasserentsorgung		
Ertragsüberschuss / (-) Aufwandüberschuss	27'633.41	0.00
Abschreibungen Verwaltungsvermögen	2'354.30	0.00
Abschreibungen Investitionsbeiträge	0.00	0.00
(-) Aufwertung VV	0.00	0.00
Abnahme/(-) Zunahme Forderungen	92'627.45	0.00
Abnahme/(-) Zunahme aktive Rechnungsabgrenzungen	0.00	0.00
Abnahme/(-) Zunahme Vorräte	0.00	0.00
Zunahme/(-) Abnahme Laufende Verbindlichkeiten	2'434.35	0.00
(-) Abnahme/Zunahme passive Rechnungsabgrenzungen	0.00	0.00
Zunahme/(-) Abnahme Vorfinanzierung Werterhalt	348'453.70	0.00
(-) Abnahme/Zunahme übrige Vorfinanzierungen	0.00	0.00
Geldfluss aus betrieblicher Tätigkeit Abwasserentsorgung	473'503.21	0.00

Geldfluss Abfall		
(-) Aufwandüberschuss / Ertragsüberschuss	-6'024.55	0.00
Abschreibungen Verwaltungsvermögen	0.00	0.00
Abschreibungen Investitionsbeiträge	0.00	0.00
(-) Aufwertung VV	0.00	0.00
(-) Zunahme/Abnahme Forderungen	-910.50	0.00
Abnahme/(-) Zunahme aktive Rechnungsabgrenzungen	0.00	0.00
Abnahme/(-) Zunahme Vorräte	0.00	0.00
(-) Abnahme/Zunahme Laufende Verbindlichkeiten	-1'109.95	0.00
(-) Abnahme/Zunahme passive Rechnungsabgrenzungen	0.00	0.00
(-) Abnahme/Zunahme Vorfinanzierungen	0.00	0.00
Geldfluss aus betrieblicher Tätigkeit Abfall	-8'045.00	0.00

Geldfluss Elektrizität		
Ertragsüberschuss / (-) Aufwandüberschuss	239'583.38	0.00
Abschreibungen Verwaltungsvermögen	2'739.65	0.00
Abschreibungen Investitionsbeiträge	0.00	0.00
(-) Aufwertung VV	0.00	0.00
Abnahme/(-) Zunahme Forderungen	6'240.60	0.00
Abnahme/(-) Zunahme aktive Rechnungsabgrenzungen	0.00	0.00
Abnahme/(-) Zunahme Vorräte	0.00	0.00
(-) Abnahme/Zunahme Laufende Verbindlichkeiten	-169.00	0.00
(-) Abnahme/Zunahme passive Rechnungsabgrenzungen	0.00	0.00
Zunahme/(-) Abnahme Vorfinanzierungen	69'960.35	0.00
Geldfluss aus betrieblicher Tätigkeit Elektrizität	318'354.98	0.00

Geldfluss aus betrieblicher Tätigkeit Gemeindebetriebe	1'215'354.64	0.00
Total Geldfluss aus betrieblicher Tätigkeit	1'768'476.43	0.00
Geldfluss aus Investitionstätigkeit		
Zahlungen für Nettoinv. Sachanlagen + Immat. Anlagen+ Investitionsbeiträge VV	109'875.55	0.00
(-) Auszahlungen für Darlehen/Beteiligungen VV	0.00	0.00
Einzahlung für Darlehen/Beteiligungen VV	1'500.00	0.00
(-) Kauf Sachanlagen FV	0.00	0.00
Verkauf Sachanlagen FV	0.00	0.00
(-) Investitionen Sachanlagen FV	0.00	0.00
(-) Kauf kurzfristige Finanzanlagen FV	0.00	0.00
Verkauf kurzfristige Finanzanlagen FV	0.00	0.00
(-) Kauf langfristige Finanzanlagen FV	-300'000.00	0.00
Verkauf langfristige Finanzanlagen FV	0.00	0.00
Geldfluss aus Investitionstätigkeit Einwohnergemeinde (allg. Haushalt)	-188'624.45	0.00
Geldfluss Wasserversorgung		
Zahlungen für Nettoinvestitionen VV Wasserversorgung	-935'693.90	0.00
Geldfluss aus Investitionstätigkeit Wasserversorgung	-935'693.90	0.00
Geldfluss Abwasserentsorgung		
Zahlungen für Nettoinvestitionen VV Abwasserentsorgung	-59'789.30	0.00
Geldfluss aus Investitionstätigkeit Abwasserentsorgung	-59'789.30	0.00

Geldfluss Abfall		
Zahlungen für Nettoinvestitionen VV Abfall	0.00	0.00
Geldfluss aus Investitionstätigkeit Abfall	0.00	0.00
Geldfluss Elektrizität		
Zahlungen für Nettoinvestitionen VV Elektrizität	-75'436.80	0.00
Geldfluss aus Investitionstätigkeit Elektrizität	-75'436.80	0.00
Geldfluss aus Investitionstätigkeit Gemeindebetriebe	-1'070'920.00	0.00
Total Geldfluss aus Investitionstätigkeit	-1'259'544.45	0.00
Geldfluss aus Finanzierungstätigkeit		
Zunahme/ (-) Abnahme Kontokorrente mit Dritten	0.00	0.00
Aufnahme kurzfristige Finanzverbindlichkeiten	0.00	0.00
(-) Rückzahlung kurzfristige Finanzverbindlichkeiten	0.00	0.00
Aufnahme langfristige Finanzverbindlichkeiten	0.00	0.00
(-) Rückzahlung langfristige Finanzverbindlichkeiten	-60'200.00	0.00
(-) Abnahme/Zunahme Stiftungen, Legate, Zuwendungen im FK sowie Fonds im FK	-10'410.79	0.00
Geldfluss aus Finanzierungstätigkeit Einwohnergemeinde (allg. Haushalt)	-70'610.79	0.00
Total Geldfluss (alle)	438'321.19	0.00
Bestand Flüssige Mittel und kurzfristige Geldanlagen 1.1.	3'609'390.54	0.00
Bestand Flüssige Mittel und kurzfristige Geldanlagen 31.12.	4'047'711.73	0.00
<i>Kontrollrechnung: Differenz</i>	<i>0.00</i>	<i>0.00</i>

7 FINANZKENNZAHLEN

7.1 Gesamthaushalt

Kennzahl	2016					Ø 5 Jahre	Kommentar / Interpretation
Nettoverschuldungsquotient (NVQ)	-145.0%						Nettoschuld in % des Fiskalertrages (inkl. Finanzausgleich) Der NVQ gibt an, welcher Anteil der Fiskalerträge +/- Finanzausgleich erforderlich wäre, um die Nettoschulden zu tilgen. Richtwert: < 100 % = gut
Selbstfinanzierungsgrad (SFG)	123.8%						Selbstfinanzierung in % der Nettoinvestitionen Der SFG gibt an, in welchem Ausmass Neuinvestitionen durch selbsterwirtschaftete Mittel finanziert werden können. Richtwert: > 100 % = ideal
Zinsbelastungsanteil (ZBA)	0.0%						Nettozinsen in % des Laufenden Ertrages Der ZBA sagt aus, welcher Anteil des Laufenden Ertrages durch den Nettozinsaufwand gebunden ist. Richtwert: 0 – 4 % = gut
Bruttoverschuldungsanteil (BVA)	23.7%						Bruttoschulden in % des Laufenden Ertrages Die BVA zeigt die Verschuldungssituation der Gemeinde. Richtwert: < 50 % = sehr gut
Investitionsanteil (INA)	17.1%						Bruttoinvestitionen in % der Gesamtausgaben Der INA zeigt die Aktivität im Bereich der Investitionen im Verhältnis zum jährlichen Gesamtaufwand. Richtwert: < 10 % = schwache Investitionstätigkeit
Kapitaldienstanteil (KDA)	2.4%						Kapitaldienst in % des Laufenden Ertrages Der KDA ist die Messgrösse für die Belastung des Haushaltes durch Kapitalkosten (Zinsen und Abschreibungen). Richtwert: < 5 % = geringe Belastung
Nettoschuld in Franken pro Einwohner (N/EW)	-3'366						Nettoschuld in % der ständigen Wohnbevölkerung Die N/EW wird als Gradmesser für die Verschuldung verwendet. Ein negativer Wert entspricht einem Nettovermögen pro Einwohner .
Selbstfinanzierungsanteil (SFA)	19.3%						Selbstfinanzierung in % des Laufenden Ertrages Der SFA spiegelt die Finanzkraft und den finanziellen Spielraum wider und gibt an, welcher Anteil des Ertrages zur Finanzierung der Investitionen oder Abbau von Schulden aufgewendet werden kann. Richtwert: 10 – 20 % = mittel
Nettozinsbelastungsanteil (NZB)	0.4%						Finanzaufwand netto in % des Steuerertrages Der NZB gibt an, welcher Anteil des Steuerertrages für die Verzinsung von Schulden aufgewendet werden muss. Richtwert: 0 – 4 % = sehr tiefe Belastung
Massgebliches Eigenkapital pro Einwohner (MEK/EW)	2'546						Massgebliches Eigenkapital in % der ständigen Wohnbevölkerung Diese Kennzahl ist eine Vergleichsgrösse und wird im Zusammenhang mit dem Finanzausgleich verwendet.

7.2 Allgemeiner Haushalt

Kennzahl	2016					Ø 5 Jahre	Kommentar / Interpretation
Selbstfinanzierungsgrad (SFG)	557.9%						Selbstfinanzierung in % der Nettoinvestitionen Der SFG gibt an, in welchem Ausmass Neuinvestitionen durch selbsterwirtschaftete Mittel finanziert werden können. Richtwert: > 100 % = ideal
Bilanzüberschussquotient (BÜG)	50.5%						Bilanzüberschuss in % des Fiskalertrages (inkl. Finanzausgleich) Eine gesunde Eigenkapitalbasis ist notwendig, um eine gute Eigenfinanzierung sicherzustellen. Richtwert: > 50 % = gut

7.3 Spezialfinanzierung Wasserversorgung

Kennzahl	2016					Ø 5 Jahre	Kommentar / Interpretation
Selbstfinanzierungsgrad (SFG)	34.5%						Selbstfinanzierung in % der Nettoinvestitionen Der SFG gibt an, in welchem Ausmass Neuinvestitionen durch selbsterwirtschaftete Mittel finanziert werden können. Richtwert: > 100 % = ideal
Kostendeckungsgrad (KDG)	111.8%						Aufwand in % des Ertrages Der KDG misst das Verhältnis vom Ertrag zum Aufwand, da die Gebühren kostendeckend anzusetzen sind. Richtwert: > 100 % = Ertragsüberschuss
Werterhaltungsquote (WEQ)	9.6%						Bestand Werterhalt in % der Wiederbeschaffungswerte Die WEQ gibt das Verhältnis von Werterhalt zu den Wiederbeschaffungswerten an. Die Einlagen können reduziert bzw. ganz ausgesetzt werden, sobald der Bestand > 25 % ist.

7.4 Spezialfinanzierung Abwasserentsorgung

Kennzahl	2016					Ø 5 Jahre	Kommentar / Interpretation
Selbstfinanzierungsgrad (SFG)	200.9%						Selbstfinanzierung in % der Nettoinvestitionen Der SFG gibt an, in welchem Ausmass Neuinvestitionen durch selbsterwirtschaftete Mittel finanziert werden können. Richtwert: > 100 % = ideal

Kostendeckungsgrad (KDG)	104.6%						Aufwand in % des Ertrages Der KDG misst das Verhältnis vom Ertrag zum Aufwand, da die Gebühren kostendeckend anzusetzen sind. Richtwert: > 100 % = Ertragsüberschuss
Werterhaltungsquote (WEQ)	17.7%						Bestand Werterhalt in % der Wiederbeschaffungswerte Die WEQ gibt das Verhältnis von Werterhalt zu den Wiederbeschaffungswerten an. Die Einlagen können reduziert bzw. ganz ausgesetzt werden, sobald der Bestand > 25 % ist.

7.5 Spezialfinanzierung Abfall

Kennzahl	2016					Ø 5 Jahre	Kommentar / Interpretation
Selbstfinanzierungsgrad (SFG)	-						Selbstfinanzierung in % der Nettoinvestitionen Der SFG gibt an, in welchem Ausmass Neuinvestitionen durch selbsterwirtschaftete Mittel finanziert werden können. Richtwert: > 100 % = ideal
Kostendeckungsgrad (KDG)	96.5%						Aufwand in % des Ertrages Der KDG misst das Verhältnis vom Ertrag zum Aufwand, da die Gebühren kostendeckend anzusetzen sind. Richtwert: > 100 % = Ertragsüberschuss

7.6 Spezialfinanzierung Elektrizitätsversorgung

Kennzahl	2016					Ø 5 Jahre	Kommentar / Interpretation
Selbstfinanzierungsgrad (SFG)	417.1%						Selbstfinanzierung in % der Nettoinvestitionen Der SFG gibt an, in welchem Ausmass Neuinvestitionen durch selbsterwirtschaftete Mittel finanziert werden können. Richtwert: > 100 % = ideal
Kostendeckungsgrad (KDG)	116.8%						Aufwand in % des Ertrages Der KDG misst das Verhältnis vom Ertrag zum Aufwand, da die Gebühren kostendeckend anzusetzen sind. Richtwert: > 100 % = Ertragsüberschuss
Werterhaltungsquote (WEQ)	25.9%						Bestand Werterhalt in % der Wiederbeschaffungswerte Die WEQ gibt das Verhältnis von Werterhalt zu den Wiederbeschaffungswerten an. Die Einlagen können reduziert bzw. ganz ausgesetzt werden, sobald der Bestand > 25 % ist.

8 ANTRAG DER EXEKUTIVE

Antrag

Gemäss Art. 71 GV verabschiedet der Gemeinderat die Jahresrechnung 2016 der Einwohnergemeinde Biglen:

ERFOLGSRECHNUNG	Aufwand Gesamthaushalt	CHF	7'988'866.31
	Ertrag Gesamthaushalt	CHF	8'909'998.29
	Aufwand-/Ertragsüberschuss	CHF	921'131.98
davon			
	Aufwand Allgemeiner Haushalt	CHF	5'398'648.40
	Ertrag Allgemeiner Haushalt	CHF	6'012'129.34
	Aufwand-/Ertragsüberschuss	CHF	613'480.94
	Aufwand Wasserversorgung	CHF	392'293.65
	Ertrag Wasserversorgung	CHF	438'752.45
	Aufwand-/Ertragsüberschuss	CHF	46'458.80
	Aufwand Abwasserentsorgung	CHF	597'328.15
	Ertrag Abwasserentsorgung	CHF	624'961.56
	Aufwand-/Ertragsüberschuss	CHF	27'633.41
	Aufwand Abfall	CHF	173'619.95
	Ertrag Abfall	CHF	167'595.40
	Aufwand-/Ertragsüberschuss	CHF	-6'024.55
	Aufwand Elektrizitätsversorgung	CHF	1'426'976.16
	Ertrag Elektrizitätsversorgung	CHF	1'666'559.54
	Aufwand-/Ertragsüberschuss	CHF	239'583.38


INVESTITIONSRECHNUNG	Ausgaben	CHF	1'443'184.35
	Einnahmen	CHF	73'500.00
	Nettoinvestitionen	CHF	1'369'684.35
NACHKREDITE gemäss separater Tabelle (Seite 53)		CHF	467'004.62

Der Gemeindeversammlung wird beantragt, die Jahresrechnung 2016 zu genehmigen.

Biglen, 19. April 2017

GEMEINDERAT BIGLEN

Der Präsident



P. Habegger

Der Sekretär



F. Zürcher

FINANZVERWALTUNG BIGLEN

Die Finanzverwalterin



B. Siegenthaler

9 BESTÄTIGUNGSBERICHT

10 GENEHMIGUNG DER JAHRESRECHNUNG

Genehmigung

Die **Gemeindeversammlung** Biglen hat die Jahresrechnung 2016 am 23. Mai 2017 gemäss dem vorstehenden Antrag des Gemeinderates vom 19. April 2017 genehmigt.

Biglen, 23. Mai 2017

EINWOHNERGEMEINDE BIGLEN

Der Präsident

Der Sekretär

P. Habegger

F. Zürcher

11 ANHANG

11.1 Regelwerk

11.1.1 Angewendetes Regelwerk

Der Rechnungsabschluss der Gemeinde Biglen ist in Übereinstimmung mit den geltenden kantonalen gesetzlichen Grundlagen erstellt worden.

Gemeindegesezt (GG, BSG 170.11)

Gemeindeverordnung (GV, BSG 170.111)

Direktionsverordnung über den Finanzhaushalt der Gemeinden (FHDV, BSG 170.511)

Diese orientieren sich gemäss Art. 70 Absatz 1 GG am Harmonisierten Rechnungslegungsmodell für die Kantone und Gemeinden, HRM2, laut Handbuch der Konferenz der Kantonalen Finanzdirektoren. Die kantonalen Bestimmungen weichen in einzelnen Bereichen von den Empfehlungen des HRM2 ab. Das Amt für Gemeinden und Raumordnung stellt eine Auflistung dieser Ausnahmen zur Verfügung unter www.be.ch/gemeinden > Rubrik Gemeindefinanzen > HRM2 > Praxishilfen.

11.1.2 Bewertung Finanzvermögen *

Vermögenswerte im Finanzvermögen werden bilanziert, wenn sie einen künftigen Nutzen erbringen und ihr Wert verlässlich ermittelt werden kann. Sie werden bei erstmaliger Bilanzierung zu Anschaffungs- bzw. Herstellungskosten bilanziert. Entstehen der Gemeinde keine Kosten, wird zum Verkehrswert zum Zeitpunkt des Zugangs bilanziert. Folgebewertungen erfolgen zum Verkehrswert am Bilanzstichtag, wobei eine systematische Neubewertung bei Liegenschaften mit Ausnahme von Baurechten alle fünf Jahre oder bei Änderung des amtlichen Werts, bei allen anderen Vermögenswerten jährlich erfolgt. Die Bilanzwerte sind bei eingetretenen dauerhaften Wertminderungen oder Verlusten sofort zu berichtigen.

Neubewertung Finanzvermögen

Das Finanzvermögen wurde gemäss Anhang 1 zu Art. 81 Absatz 3 Ziffer 3 der Gemeindeverordnung neu bewertet. Die Neubewertungsreserve beläuft sich per 31.12.2016 auf CHF 670'786.00 und setzt sich wie folgt zusammen:

*s. Art. 32d Abs. b FHDV

Konto	Art des Finanzvermögens	Bewertungsgrundsatz	Letztmalige Bewertung	Buchwert	Aufwertung / Neubewertungsreserve
10800.01	Parz. 669 – Scheuermatt, 32'867 m ² Landw. Land	Fläche x CHF 5.-- pro m ²	31.12.2015	CHF 164'335.00	CHF 164'334.00
10800.01	Parz. 320 – Oberfeld, 3'279 m ² Landw. Land	Fläche x CHF 5.-- pro m ²	31.12.2015	CHF 16'395.00	CHF 14'754.00
10800.01	Parz. 793 – Scheuermatt, 1'466 m ² Land (Bauzone)	Fläche x CHF 100.-- pro m ²	31.12.2015	CHF 146'600.00	CHF 146'599.00
10840.02	Gemeindehaus Hohle 19 (OG + DG)	Verkehrswertschätzung	31.12.2015	CHF 1'362'700.00	CHF 262'000.00
10700.01	2'000 Namenaktien BKW AG, Bern	Börsenwert	31.12.2016	CHF 98'500.00	CHF 71'000.00
10700.02	22'000 Namenaktien BLS AG, Bern	Börsenwert	31.12.2016	CHF 12'100.00	CHF 12'099.00

Hinweis: Die Parzelle 334 im Mutti (ZÜO Mutti – Zone für Sport und Freizeitanlagen) wurde per 1.1.2016 in das Verwaltungsvermögen überführt.

11.1.3 Bewertung Verwaltungsvermögen

Vermögenswerte im Verwaltungsvermögen werden bilanziert, wenn sie einen künftigen mehrjährigen öffentlichen Nutzen hervorbringen und ihr Wert verlässlich ermittelt werden kann. Sie werden zu Anschaffungs- bzw. Herstellungskosten nach der Nettomethode bilanziert und nach der definierten Nutzungsdauer linear abgeschrieben. Entstehen der Gemeinde keine Kosten, wird zum Verkehrswert zum Zeitpunkt des Zugangs bilanziert. Die Bilanzwerte sind bei eingetretenen dauerhaften Wertminderungen oder Verlusten sofort zu berichtigen. Die geltenden Anlagekategorien und Nutzungsdauern sind in Anhang 2 GV umschrieben.

11.1.4 Aktivierungsgrenzen

Allgemeiner Haushalt	CHF	50'000.00
Spezialfinanzierung Wasserversorgung	CHF	5'000.00
Spezialfinanzierung Abwasserentsorgung	CHF	5'000.00
Spezialfinanzierung Abfall	CHF	5'000.00
Spezialfinanzierung Elektrizitätsversorgung	CHF	5'000.00

11.1.5 Bestehendes Verwaltungsvermögen

Das bestehende Verwaltungsvermögen per 31.12.2015 von CHF 1'441'760.00 beim Übergang auf HRM2 wird linear über 8 Jahre abgeschrieben. Davon ausgenommen sind die Positionen gemäss Ziffer 4.1.3 der Übergangsbestimmungen der GV (insbesondere Darlehen und Beteiligungen).

11.2 Grundlagen der Jahresrechnung

Als Grundlage für die Jahresrechnung 2016 dienen das Budget 2016 und die Vorjahresrechnung 2015.

Genehmigung/Prüfung:

	Budget	Jahresrechnung
Gemeinderat	14.10.2015	13.04.2016
Bestätigungsbericht Rechnungsprüfungsorgan	-	27.04.2016
Gemeindeversammlung	01.12.2015	24.05.2016

11.3 Eigenkapitalnachweis

in Tausend CHF

Eigenkapital per 01.01.2016		Veränderungsnachweis			Eigenkapital per 31.12.2016				
CHF		Erhöhung (+) durch	CHF	Reduktion (-) durch	CHF				
29	Eigenkapital	6'973		1'671	-125	29	Eigenkapital	8'519	
290	Verpflichtungen (+) bzw. Vorschüsse (-) gegenüber Spezialfinanzierungen	764	Einlagen in SF EK	314	Entnahmen aus SF EK	-6	290	Verpflichtungen (+) bzw. Vorschüsse (-) gegenüber Spezialfinanzierungen	1'072
29001	SF Wasserversorgung	174	9010.11	46	9011.11	0	29001	SF Wasserversorgung	220
29002	SF Abwasserentsorgung	133	9010.21	28	9011.21	0	29002	SF Abwasserentsorgung	161
29003	SF Abfall	167	9010.31	0	9011.31	-6	29003	SF Abfall	161
29004	SF Elektrizität	290	9010.41	240	9011.41	0	29004	SF Elektrizität	530
2900x	SF Übertragung VV nach Art. 85a GV	0	3898.xx	0	4898.xx	0	2900x	SF Übertragung VV nach Art. 85a GV	0
293	Vorfinanzierungen	4'094	Einlagen in Vorfinanzierungen EK	744	Entnahmen aus Vorfinanzierungen des EK	-119	293	Vorfinanzierungen	4'719
29300	Planungsmehrwertabgaben	166	3893	0	4893	0	29300	Planungsmehrwertabgaben	166
29300	Liegenschaften Finanzvermögen	268	3893	29	4893	-98	29300	Liegenschaften Finanzvermögen	199
29300	Grabfonds Friedhof	42	3893	3	4893	-4	29300	Grabfonds Friedhof	41
29301	Wasserversorgung Werterhalt	457	3510	289	4510	-12	29301	Wasserversorgung Werterhalt	734
29302	Abwasserentsorgung Werterhalt	1'901	3510	350	4510	-2	29302	Abwasserentsorgung Werterhalt	2'249
29304	Elektrizitätsversorgung Werterhalt	1'260	3893	73	4893	-3	29302	Elektrizitätsversorgung Werterhalt	1'330
294	Reserven	0	Einlagen	0	Entnahmen	0	294	Reserven	0
29400	Zusätzliche Abschreibungen	0	3894.xx	0	4894.xx	0	29400	Zusätzliche Abschreibungen	0
296	Neubewertungsreserve Finanzvermögen	671	Einlagen	0	Entnahmen	0	296	Neubewertungsreserve Finanzvermögen	671
29600	Neubewertungsreserve FV	671	3896.xx	0	4896.xx	0	29600	Neubewertungsreserve FV	671
29601	Schwankungsreserve	0	3896.xx	0	4896.xx	0	29601	Schwankungsreserve	0
298	Übriges Eigenkapital	0	Einlagen übriges Eigenkapital	0	Entnahmen übriges Eigenkapital	0	298	Übriges Eigenkapital	0
299	Bilanzüberschuss/-Fehlbetrag	1'444	2990 Jahresergebnis Überschuss (+) Defizit (-)	613			299	Bilanzüberschuss/-Fehlbetrag	2'057

11.4 Rückstellungsspiegel

205 Kurzfristige Rückstellungen

Konto	Bezeichnung	Buchwert 01.01.2016	Veränderung			Buchwert 31.12.2016	Kommentar
			Bildung	Verwendung	Auflösung		
20580.01	Kurzfristige Rückstellung für Sachanlagen der IR	0.00	250'000.00			250'000.00	Rückstellung für offene Unternehmerrechnungen zum Projekt " Rohrstrasse - Erneuerung der Werkleitungen" gemäss Angaben des Ingenieurs
20590.01	Kurzfristige Rückstellung für Steuerteilungen	71'600.00	100'600.00		-71'600.00	100'600.00	Rückstellung für offene Steuerteilungen für "grösste" juristische Person

208 Langfristige Rückstellungen

Konto	Bezeichnung	Buchwert 01.01.2016	Veränderung			Buchwert 31.12.2016	Kommentar
			Bildung	Verwendung	Auflösung		
20810.01	Langfristige Rückstellungen Personal	31'500.00			-8'200.00	23'300.00	Rückstellung von Ferien- und Überzeitguthaben (Langzeitkonto)

Total kurzfristige Rückstellungen	71'600.00	350'600.00	0.00	-71'600.00	350'600.00
Total langfristige Rückstellungen	31'500.00	0.00	0.00	-8'200.00	23'300.00
Total Rückstellungen	103'100.00	350'600.00	0.00	-79'800.00	373'900.00

11.5 Beteiligungsspiegel

Beteiligungen (Im Sinne der öffentlichen Aufgabenerfüllung)											
Name, Sitz	Tätigkeitsgebiet	Nominalkapital (100%)	Eigentumsanteil	Stimmanteil - E: Exekutive - L: Legislative	Wesentliche Beteiligte	Buchwert per 31.12.	Anschaffungswert	Wesentliche Beteiligungen der Organisation	Rechnungslegungs-norm; Aussage zur Jahresrechnung	Zahlungsströme Berichtsjahr	Spezifische Risiken
Gemeindeeigene Unternehmen (Anstalten) gem. Art. 64 Abs. 1 Bst. b GG											
Keine											
Öffentlich-rechtliche Organisationen der interkommunalen Zusammenarbeit (Gemeindeverbände, Anstalten etc.)*											
Regionalkonferenz Bern-Mittelland	Gemäss Art. 137 II Gemeindegesetz, wirkungsvolle Erfüllung der Aufgaben der beteiligten Gemeinden			L: 2 Stimmen (von total 223)	Einwohnergemeinden			Keine	HRM2	Beträge gemäss Art. 155 des Gemeindegesetzes	Kostenaufteilung nach Massgabe der Einwohnerzahl. Für Verbindlichkeiten der Regionalkonferenz haftet deren Vermögen.
ARA-Verband Worblental (Gemeindeverband)	Bau, Betrieb, Unterhalt und Erneuerung der gemeinsamen Abwasserreinigungsanlage			E: 1 Stimme L: 2 Stimmen (von total 25)	Einwohnergemeinden			Keine	HRM	Betriebsbeiträge	Anteil von 2.2641 % (Kostenverteiler 2016). Haftung nur mit Verbandsvermögen. Bei Auflösung des Verbandes: Haftung gemäss Gemeindegesetz
Feuerwehr Regio Gumm (Gemeindeverband)	Aufgaben gestützt auf die Feuerschutz- und Feuerwehrgesetzgebung			E: 1 Stimme L: 3 Stimmen (von total 10)	Einwohnergemeinden Aml, Biglen, Landswil und Walkringen			Keine	HRM	Inkasso Ersatzabgaben und Weiterleitung an Verband, Mieteinnahmen	Finanziert sich mit Beiträgen der GVB, Ersatzabgaben, Gebühren, Einsatzkosten und Subventionen. Zusätzlich benötigte Mittel werden anteilmässig nach dem aktuellen Schutzwert der GVB getragen. Haftung mit Verbandsvermögen.
Regionales Kompetenzzentrum Bevölkerungsschutz Bern-Mittelland (FKZ BBM) (Gemeindeverband) <i>Austritt per 31.12.2018</i>	Betrieb eines Zivilschutz-Ausbildungszentrums und Leisten der dazu gehörenden Ausbildung			L: 1 Stimme	75 Einwohnergemeinden			Keine	HRM	Betriebs- und Investitionsbeiträge	Aufwandüberschuss nach Einwohner; Haftung nur mit Verbandsvermögen. Bei Auflösung des Verbandes: Haftung gemäss Gemeindegesetz
Juristische Personen des Privatrechts*											
KEWU AG	Übernahme und Entsorgung von Abfällen	57 Aktien à nom. Fr. 100.–		E: 1 Stimme	Einwohnergemeinden Biglen, Bolligen, Ittigen, Krauchthal, Moosseedorf, Münchenbuchsee, Muri, Ostermundigen, Stefflen, Urtenen, Vechigen, Worb und Zollikofen		Fr. 5'700.00	Keine	OR	Kostenaufteilung aufgrund gelieferter Abfallmenge	Die Gemeinde haftet max. mit dem Wert der Beteiligung. Es besteht keine Nachschusspflicht.
BLS Löschbergbahn AG	Dienstleistungen in den Bereichen Eisenbahn, Bus und Schifffahrt sowie Tourismus und Freizeit	22'000 Aktien à nom. Fr. 1.–			Kanton Bern	Fr. 12'100.00			OR	Keine	Die Gemeinde haftet max. mit dem Wert der Beteiligung. Es besteht keine Nachschusspflicht.
BKW Energie AG	Versorgung und Handel mit Energie	2'000 Aktien à nom. Fr. 2.50			Kanton Bern	Fr. 98'500.00	Fr. 25'000.00		OR	Keine	Die Gemeinde haftet max. mit dem Wert der Beteiligung. Es besteht keine Nachschusspflicht.
Kulturfabrik Bigla AG	Förderung vielseitiges Kulturangebot mit überregionaler Ausstrahlung	30 Aktien à nom. Fr. 1'000.–		E: 1 Stimme			Fr. 10'000.00		OR	Wertberichtigung Darlehen	Bücherverpflichtung für IH-Darlehen von Fr. 333'600.– (2010 - 2029).
Youility AG	Entwicklung von Produkten und Dienstleistungen	150 Aktien à nom. Fr. 100.–		L: 150 Stimmen	BKW Energie AG, Elektrizitätsversorgungen im Kanton Bern		Fr. 15'000.00		OR	Kosten für Dienstleistungen	Haftung gemäss OR

Verband Bernischer Gemeinden (Verein)	Koordiniert Interessen der bernischen Gemeinden und unterstützt sie in der Wahrung ihrer Autonomie			L: 1 Stimme	Einwohnergemeinden, gemischte Gemeinden und Unterabteilungen des Kantons Bern			Keine	OR	Jahresbeitrag	Haftung nur mit Verbandsvermögen, persönliche Haftung der Mitglieder und Organe ist ausgeschlossen
Region Kiesenatal (Verein)	Gesamtheitliche Förderung des Regionsgebietes			E: 1 Stimme L: 4 Stimmen (von total 64)	Einwohnergemeinden der Region Kiesenatal			Keine	OR	Mitgliederbeitrag nach Einwohner	Haftung nur mit Vereinsvermögen, persönliche Haftung der Mitglieder und Organe ist ausgeschlossen
Berner Wanderwege (Verein)	Förderung des Wanderns und des Wandertourismus							Keine	OR	Jahresbeitrag nach Einwohner (20 Rp./ Einwohner)	Haftung nur mit Vereinsvermögen, persönliche Haftung der Mitglieder und Organe ist ausgeschlossen
Berner Elektrizitätsverband (Verein)	Zusammenschluss der Elektrizitätsversorgungsunternehmen im Kanton Bern				Bektrizitätsversorgungsunternehmen im Kanton Bern			Keine	OR	Jahresbeitrag	Haftung nur mit Vereinsvermögen, persönliche Haftung der Mitglieder und Organe ist ausgeschlossen
Genossenschaft Anzeiger Konolfingen	Herausgabe und Verbreitung amtlicher Anzeiger			L: 1 Stimme	Einwohnergemeinden ehemaliges Amt Konolfingen			Keine	OR	Gewinnausschüttung	Unbeschränkte Haftung im Verhältnis der bezogenen Nummern des Anzeigers
Genossenschaft EvK	Förderung der Wohlfahrt der Bevölkerung der Gemeinden im ehemaligen Amt Konolfingen und Bolligen, Stettlen und Vechigen			L: 3 Stimmen				Keine	OR	Beitrag an ehemalige Garantiegemeinden	Haftung nur mit Genossenschaftsvermögen, persönliche Haftung der Genossenschafter und Organe ist ausgeschlossen
Purgengenossenschaft Thal- und Gwatmoos	Entwässerung des Thal- und Gwatmooses			L: 1 Stimme (von total 40)	Grundeigentümer im Perimeter			Keine	OR	Unterhaltsbeitrag pro Hektare	Soldarhaftung, Öffentlich-rechtliche Eigentumsbeschränkung (Anmerkung im Grundbuch), Aufteilung der Kosten auf die Grundeigentümer im Verhältnis der ihnen aus dem Unternehmen erwachsenden Vorteile
Previs Vorsorge - Vorsorgewerk Service Public (Stiftung)	Berufliche Vorsorge			L: je 1 Stimme AG/AN				Keine	OR	Pensionskassenbeiträge gemäss Reglement und Beitragsplan	Haftung nur mit Stiftungsvermögen, Nachschusspflicht bei Unterdeckung, Sanierungsmassnahmen je nach Deckungsgrad
Mitgliedschaften in einfachen Gesellschaften, Kollektiv- und Kommanditgesellschaften*											
Keine											
Vertragliche Beziehungen zur Erfüllung von Gemeindeaufgaben*											
Sozialdienst Region Konolfingen (Vertrag mit Gemeinde Konolfingen)	Führung der regionalen Sozialbehörde und des Sozialdienstes			E: 1 Stimme (von total 7) zusammen mit Ami und Landiswil	Einwohnergemeinden Ami, Biglen, Bolligen, Freimettigen, Grosshöchstetten, Häutligen, Landiswil, Mirchel, Niederhünigen, Oberhünigen, Oberthal, Schlosswil, Walkringen und Zäziwil			Keine	HFM2	Betriebsbeitrag der nicht lastenausgleichsberechtigten Kosten nach Einwohner	Risiko eines Malus
Regionale Jugendarbeit Konolfingen (Vertrag mit Gemeinde Konolfingen)	Gemeinsame Steuerung der regionalen Jugendarbeit			E: 2 Stimmen (von total 7) zusammen mit Ami, Landiswil und Walkringen	Einwohnergemeinden Ami, Biglen, Freimettigen, Grosshöchstetten, Häutligen, Landiswil, Mirchel, Niederhünigen, Oberhünigen, Oberthal, Schlosswil, Walkringen und Zäziwil			Keine	HFM2	Pauschalbeitrag pro Einwohner	

EDV-Rechenzentrum Münsingen (Vertrag mit der Gemeinde Münsingen)	Gemeinsame EDV-Infrastruktur						Keine	HRM2	Aufteilung der Kosten 50 % nach Einwohner und 50 % nach Arb.stationen	
Zivilschutzorganisation Wortb-Egenthal (Vertrag mit Gemeinde Wortb)	Führung der Zivilschutzorganisation				Einwohnergemeinden Arni, Biglen, Landiswil, Schlosswil und Walkringen			HRM2	Aufteilung der Kosten pro Kopf der Bevölkerung	Kostendach Fr. 15.-- pro Kopf/Jahr
Akterswohnungen "Rohrstrasse"	Metzinsgarantie							OR	Keine	Metzinsgarantie für leerstehende Wohnungen
Regionale Kadaversammelstelle Konolfingen (Vertrag mit Gemeinde Konolfingen)	Bau und Betrieb der regionalen Kadaversammelstelle				Einwohnergemeinden Arni, Biglen, Bowil, Brenzikofen, Freimettigen, Grosshöchstetten, Häutligen, Herbligen, Murchel, Nederhüngen, Oberdlessbach, Oberhüngen, Oberthal, Oppligen, Schlosswil und Zächwil		Keine	HRM2	Aufteilung der Kosten nach Einwohner und Grossvieheinheiten	

11.6 Gewährleistungsspiegel

Name, Sitz, Rechtsform	Eigentümer wesentliche Miteigentümer	Angaben zu den gesicherten Leistungen (Art, Betrag, Verfall, Zinsangaben usw.)	Zahlungsströme im Berichtsjahr	Spezifische zusätzliche Angaben
Privatrechtliche Unternehmen (nach OR/ZGB)				
Previs Vorsorge, Wabern b. B, Stiftung (Vorsorgewerk Service Public)	Versicherte	Nachschusspflicht bei Unterdeckung, Sanierungsmassnahmen je nach Deckungsgrad	Prämien	Deckungsgrad per 31.12.2015: 95.91 %
Kulturfabrik Bigla AG	-	Solidarbürgschaft für CHF 333'600.--	-	Bürgschaftsverpflichtung für 20 Jahre für IH-Darlehen (2010 - 2029) gemäss Gemeindeversammlungsbeschluss vom 25.01.2008
Öffentlich-rechtliche Unternehmen (nach Gemeindegesetz)				
Gemeindeverband Wasserversorgung Arni-Landiswil-Lauperswil (WALL)		Wasserlieferungsvertrag	Gebühren	Wasserlieferungspflicht im Bedarfsfall
Öffentlich-rechtliche Verträge				
Keine				
Weitere Verpflichtungen (Altlasten, Leasing usw.)				
Gemeindeanteil Lastenverteilung EL		Anteil 2016: ca. Fr. 397'700.--		Periodengerechte Abgrenzung fehlt
Gemeindeanteil Lastenverteilung FAZU		Anteil 2016: ca. Fr. 7'000.--		Periodengerechte Abgrenzung fehlt
Gemeindeanteil Lastenverteilung Sozialhilfe		Anteil 2016: ca. Fr. 883'750.--		Periodengerechte Abgrenzung fehlt

11.7 Anlagespiegel

Anlagespiegel Finanzvermögen

	Anschaffungskosten				kumulierte Wertberichtigungen						Buchwerte		
	AW per 1.1.2016	Zuwachs/ Zugänge	Abgänge	Umgliederungen	AW per 31.12.2016	Stand per 1.1.2016	Wertminder.	Aufwertungen	Umgliederungen	Stand per 31.12.2016	BW netto 31.12.2016	davon in Leasing	Versich. werte
108 Finanzvermögen Sachanlagen	1'690'030.00	0.00	0.00	0.00	1'690'030.00	0.00	0.00	0.00	0.00	0.00	1'690'030.00		
1080 Grundstücke unüberbaut	327'330.00	0.00	0.00	0.00	327'330.00	0.00	0.00	0.00	0.00	0.00	327'330.00		
1084 Gebäude Finanzvermögen (entwldmet)	1'362'700.00	0.00	0.00	0.00	1'362'700.00	0.00	0.00	0.00	0.00	0.00	1'362'700.00		

Anlagespiegel Sachanlagen Verwaltungsvermögen

	Anschaffungskosten				kumulierte ordentliche Abschreibungen						Buchwerte		
	AW per 1.1.2016	Zuwachs/ Zugänge	Abgänge	Umglieder.	AW per 31.12.2016	Stand per 1.1.2016	Planm. Abschr.	Aus.plan. Abschr.	Wertkorr.	Stand per 31.12.2016	BW netto 31.12.2016	davon in Leasing	Versich. werte
140 Sachanlagen Verwaltungsvermögen	0.00	1'371'184.35	0.00	0.00	1'371'184.35	0.00	21'203.60	0.00	0.00	-21'203.60	1'349'980.75		
1401 Strassen/Verkehrwege	0.00	19'161.25	0.00	0.00	19'161.25	0.00	958.25	0.00	0.00	-958.25	18'203.00		
1403 Tiefbauten übrige	0.00	1'229'148.35	0.00	0.00	1'229'148.35	0.00	17'464.35	0.00	0.00	-17'464.35	1'211'684.00		
1404 Hochbauten	0.00	92'716.00	0.00	0.00	92'716.00	0.00	2'781.00	0.00	0.00	-2'781.00	89'935.00		
1406 Mobilien	0.00	0.00	0.00	0.00	0.00	0.00	0.00	0.00	0.00	0.00	0.00		
1407 Anlagen im Bau	0.00	30'158.75	0.00	0.00	30'158.75	0.00	0.00	0.00	0.00	0.00	30'158.75		
149 Total Bestehendes Verwaltungsvermögen	1'441'760.00	0.00	0.00	0.00	1'441'760.00	0.00	180'220.00	0.00	0.00	-180'220.00	1'261'540.00		
149 Total Bestehendes Verwaltungsvermögen	1'441'760.00	0.00	0.00	0.00	1'441'760.00	0.00	180'220.00	0.00	0.00	-180'220.00	1'261'540.00		

Anlagespiegel Übriges Verwaltungsvermögen

	Anschaffungskosten				kumulierte ordentliche Abschreibungen						Buchwerte		Versich. werte
	AW per 1.1.2016	Zuwachs/ Zugänge	Abgänge	Umglieder.	AW per 31.12.2016	Stand per 1.1.2016	Planm. Abschr.	Aus.plan. Abschr.	Wertkorr.	Stand per 31.12.2016	BW netto 31.12.2016	davon in Leasing	
144 Total Darlehen VV	22'100.00	-1'500.00	0.00		20'600.00	0.00	0.00	0.00	17'600.00	-17'600.00	3'000.00		
Total Darlehen an private Organisationen ohne Erwerbszweck	22'100.00	-1'500.00	0.00		20'600.00	0.00	0.00	0.00	17'600.00	-17'600.00	3'000.00		

11.8 Kreditkontrolle

11.8.1 Verpflichtungskredite für Investitionen

Konto-Nr.	Kreditbeschluss			Objektbezeichnung	Kreditkontrolle							Abrechnungsdatum
	Organ	Datum	Kreditsumme (brutto)		in CHF							
					Kumulierte Ausgaben* 01.01.2016	Investitionsausgaben	Kumulierte Ausgaben* 31.12.2016	Kumulierte Einnahmen 01.01.2016	Investitions-einnahmen	Kumulierte Einnahmen 31.12.2016	Saldo	
0290.5040.01	GR	03.05.2012	280'000.00	Gemeindehaus - Sanierung Fassade	12'994.05	134'716.00	147'710.05		42'000.00	42'000.00	132'289.95	
2170.5040.01	GR	11.05.2016	50'000.00	Altes Sekundarschulhaus - Gesamt-sanierung		12'439.05	12'439.05				37'560.95	
3410.6460.01	GR	21.03.2002	15'000.00	Fussballclub Biglen - Darlehen				10'500.00	1'500.00	12'000.00	15'000.00	
6150.5010.01	Ume	14.06.2015	255'000.00	Rohrstrasse - Erneuerung der Werkleitungen							255'000.00	
6150.5010.02	GR	13.04.2016	27'000.00	Verkehrsberuhigungsmassnahmen -		17'403.00	17'403.00				9'597.00	
6150.5010.03	GR	18.10.2016	129'000.00	Strassenbeleuchtung - LED-Leuchten		6'515.90	6'515.90				122'484.10	
6150.5010.04	GR	14.04.2011	50'000.00	Amistrasse - Gemeindeanteil Anpassung							50'000.00	
6150.5010.05	GV	27.11.2012	26'000.00	UeO Amistrasse - Erschliessung	12'020.30	1'758.25	13'778.55				12'221.45	
6150.5010.06	GV	24.05.2011	227'300.00	Gesamtprojekt "Enetbach" (Abschnitt A)							227'300.00	
7101.5031.01	Ume	14.06.2015	1'593'000.00	Rohrstrasse - Erneuerung der Werkleitungen	18'455.70	943'022.00	961'477.70		30'000.00	30'000.00	631'522.30	
7101.5031.02	GR	17.02.2016	50'000.00	Reservoir Lochmatt - Sanierung Flachdach		45'198.40	45'198.40				4'801.60	09.11.2016
7101.5031.05	GV	27.11.2012	270'000.00	UeO Amistrasse - Erschliessung	178'067.90		178'067.90	6'000.00		6'000.00	91'932.10	
7101.5031.06	GV	24.05.2011	187'750.00	Gesamtprojekt "Enetbach" (Abschnitt A)							187'750.00	
7101.5031.07	GV	26.11.2013	628'300.00	Bahnhofstrasse - Sanierung der Werkleitungen	349'616.50	2'804.00	352'420.50	6'000.00		6'000.00	275'879.50	22.11.2016
7101.5031.60	GR	13.01.2016	5'000.00	Hydranten - Ersatz 2016							5'000.00	
7101.5031.80	GR	13.01.2016	5'000.00	Wasserzähler - Anschaffung 2016		4'890.00	4'890.00				110.00	
7101.5291.01	GR	10.03.2011	55'000.00	Generelle Wasserversorgungsplanung GWP GR 07.03.2012 - Nachkredit Fr. 25'000.-	20'559.65	6'000.00	26'559.65				28'440.35	
7101.5291.02	GR	13.11.2013	165'000.00	Ablösung Gratiswasserbezugsrechte	130'252.10	907.50	131'159.60				33'840.40	
7201.5032.01	Ume	14.06.2015	467'000.00	Rohrstrasse - Erneuerung der Werkleitungen	17'833.50	177'055.50	194'889.00				272'111.00	
7201.5032.02	GR	09.11.2016	18'000.00	Aueliweg - Erschliessung Bauland		11'301.80	11'301.80				6'698.20	
7201.5032.05	GV	27.11.2012	315'000.00	UeO Amistrasse - Erschliessung	238'720.70		238'720.70				76'279.30	
7201.5032.06	GV	24.05.2011	235'650.00	Gesamtprojekt "Enetbach" (Abschnitt A)	7'489.50		7'489.50				228'160.50	
7201.5032.07	GV	26.11.2013	19'000.00	Bahnhofstrasse - Sanierung der Werkleitungen	19'640.40		19'640.40				-640.40	22.11.2016
8711.5034.01	Ume	14.06.2015	75'000.00	Rohrstrasse - Erneuerung der Werkleitungen		22'297.80	22'297.80				52'702.20	
8711.5034.02	GR	18.10.2016	32'000.00	TS Biglen - VK Höhweg - VK Krummen		20'720.85	20'720.85				11'279.15	
8711.5034.05	GV	27.11.2012	139'000.00	UeO Amistrasse - Erschliessung	51'217.55		51'217.55				87'782.45	
8711.5034.06	GV	24.05.2011	19'300.00	Gesamtprojekt "Enetbach" (Abschnitt A)							19'300.00	
8711.5034.07	GV	26.11.2013	200'700.00	Bahnhofstrasse - Sanierung der Werkleitungen	98'531.20		98'531.20				102'168.80	22.11.2016
8711.5034.60	GR	13.01.2016	15'000.00	Neue Hausanschlussleitungen 2016		9'250.85	9'250.85				5'749.15	
8711.5034.80	GR	13.01.2016	14'500.00	Messinstrumente EV - Anschaffung 2016		22'607.15	22'607.15				-8'107.15	
8790.5290.01	GR	14.10.2015	20'000.00	Energiepolitik - Planungen/Projektbegl.		4'296.30	4'296.30				15'703.70	

In den mehrwertsteuerpflichtigen Funktionen werden die Ausgaben in dieser Tabelle exklusive Mehrwertsteuer dargestellt. Da der Kredit inklusive Mehrwertsteuer beschlossen wurde, muss die Mehrwertsteuer beim Saldo noch berücksichtigt, das heisst dazugezählt werden.

11.8.2 Nachkredite

Nachkredittabelle 2016 (Mehraufwand über Fr. 2'000.--)

Konto	Bezeichnung	Rechnung	Voranschlag	Überschreitung	Nachkredit			Begründung
					gebunden	Kompetenz GR	Kompetenz GV	
TOTAL		2'288'154.62	1'821'150.00	467'004.62	198'160.85	268'843.77	0.00	
0	ALLGEMEINE DIENSTE	21'418.95	1'000.00	20'418.95	0.00	20'418.95	0.00	
0220.3102.01	Drucksachen, Publikationen	8'390.25	1'000.00	7'390.25		7'390.25		19.04.17 Kosten Kopierer im Budget unter Sachgruppe 3130.01
0220.3132.01	Honorare ext. Berater, Gutachter, F.	13'028.70	0.00	13'028.70		13'028.70		19.04.17 Honorare Rechtsberatung, Schlichtungsverhandlung
1	ÖFF. ORDNUNG U. SICHERHEIT	114'632.00	103'800.00	10'832.00	10'832.00	0.00	0.00	
1500.3612.01	Entschädigungen an Gemeinden u. G.	114'632.00	103'800.00	10'832.00	10'832.00			19.04.17 Ersatzabgaben gemäss Erfragsabrechnung Steuern
2	BILDUNG	78'746.55	52'200.00	26'546.55	0.00	26'546.55	0.00	
2120.3171.01	Schulreisen, Exkursionen, Lager	5'606.10	3'500.00	2'106.10		2'106.10		19.04.17 Schwimmunterricht in Grosshöchstetten (nicht budgetiert)
2120.3612.01	Entschädigungen an Gemeinden u. G.	10'106.10	5'000.00	5'106.10		5'106.10		19.04.17 Betriebs-/Infrastrukturkosten Schulbesuch and. Gemeinde
2170.3144.01	Unterhalt Hochbauten, Gebäude	50'479.75	43'600.00	6'879.75		6'879.75		13.04.16 GRB: Nachkredit für Behebung des Akustik-Problems
2170.3910.01	Interne Verrechnung von Dienstl.	5'953.75	0.00	5'953.75		5'953.75		19.04.17 Interne Verrechnung Dienstleistungen Wegmeister
2190.3130.01	Dienstleistungen Dritter	3'205.90	100.00	3'105.90		3'105.90		17.02.16 GRB: Eigene Website für Schule inkl. Bewirtschaftung
2193.3104.01	Schulmaterial und Lehrmittel	3'394.95	0.00	3'394.95		3'394.95		19.04.17 Kosten Schulveranstaltungen (im Budget unter 2190)
3	KULTUR, SPORT UND FREIZEIT	17'600.00	0.00	17'600.00	0.00	17'600.00	0.00	
3220.3640.61	Wertberichtigung Darlehen VV	17'600.00	0.00	17'600.00		17'600.00		19.04.17 Wertberichtigung Darlehen Kulturfabrik
4	GESUNDHEIT	0.00	0.00	0.00	0.00	0.00	0.00	
5	SOZIALE SICHERHEIT	877'373.85	857'500.00	19'873.85	19'873.85	0.00	0.00	
5799.3611.02	Lastenausgleichsbeiträge an Kanton	877'373.85	857'500.00	19'873.85	19'873.85			19.04.17 Vorgaben des Kantons zu tief (FILAG)
6	VERKEHR UND NACHRICHTENÜBERM.	29'598.00	9'800.00	19'798.00	0.00	19'798.00	0.00	
6150.3101.01	Betriebs- und Verbrauchsmaterial	19'245.10	9'000.00	10'245.10		10'245.10		08.09.16 GRB: Ansch. Signalisationsmaterial / zu knapp budgetiert.
6155.3141.01	Unterhalt Strassen / Verkehrswege	10'352.90	800.00	9'552.90		9'552.90		17.08.16 GRB: Instandstellung Parkplatz Scheuermatt (Wiesland)
7	UMWELTSCHUTZ U. RAUMORDNUNG	472'755.00	353'000.00	119'755.00	119'755.00	0.00	0.00	
7101.3510.51	Einlage in Spezialfinanzierung WE WV	219'420.00	150'000.00	69'420.00	69'420.00			19.04.17 Einlage Anschlussgebühren in Spezialfinanzierung
7201.3510.52	Einlage in Spezialfinanzierung WE AW	253'335.00	203'000.00	50'335.00	50'335.00			19.04.17 Einlage Anschlussgebühren in Spezialfinanzierung
8	VOLKSWIRTSCHAFT	558'696.30	440'350.00	118'346.30	47'700.00	70'646.30	0.00	
8711.3101.42	Netznutzungsentgelt	323'684.80	295'000.00	28'684.80		28'684.80		19.04.17 Höherer Verbrauch (kWh) als erwartet
8711.3101.46	KEV gesetzliche Förderabgaben	104'100.45	101'000.00	3'100.45		3'100.45		19.04.17 Höherer Verbrauch (kWh) als erwartet
8711.3130.41	Dienstleistungen Dritter EV	22'421.05	12'850.00	9'571.05		9'571.05		19.04.17 DL Youility neu auch zL Netz / Inspektion ESTI
8711.3180.41	Wertberichtigung auf Forderungen EV	22'600.00	0.00	22'600.00		22'600.00		19.04.17 Wertberichtigung für unsichere Ausstände
8711.3893.41	Einlage in Spezialfinanzierung WE EV	72'700.00	25'000.00	47'700.00	47'700.00			19.04.17 Einlage Netzkostenbeiträge in Spezialfinanzierung
8714.3130.42	DL Dritter für öffentliche Beleuchtung	13'190.00	6'500.00	6'690.00		6'690.00		19.04.17 Strassenbeleuchtung noch als Pauschale verrechnet
9	FINANZEN UND STEUERN	117'333.97	3'500.00	113'833.97	0.00	113'833.97	0.00	
9100.3180.01	Wertberichtigung auf Forderungen	16'700.00	1'000.00	15'700.00		15'700.00		19.04.17 Anpassung Wertberichtigung an akute Situation
9630.3430.01	Baulicher Unterhalt Liegenschaften FV	98'596.70	2'500.00	96'096.70		96'096.70		19.04.17 Anteil Sanierung FV (im Budget nicht berücksichtigt)
9690.3130.01	Dienstleistungen Dritter	2'037.27	0.00	2'037.27		2'037.27		19.04.17 Bankgebühren (im Budget unter 0220)

11.9 Weitere massgebende Angaben

Wiederbeschaffungswert, Werterhaltungskosten und Einlage in die Spezialfinanzierung Werterhalt für Wasserversorgungsanlagen¹

Rechnungsjahr: 2016

Wasserversorgung: Biglen

Kontaktperson: Marlene Rüegsegger

Telefon: 031 701 12 33

Datengrundlagen Geschätzt
 GWP
 Anlagenbuchhaltung

	① Wieder- beschaffungswert brutto in Fr.	② Beiträge Dritter ² in Fr.	③ Wieder- beschaffungswert netto in Fr. (① - ②)	④ Nutzungsdauer in Jahren	⑤ Erneuerungsrate in % (100/④)	⑥ Walterhaltungskosten in Fr./Jahr (③*⑤)
Anlagenteile						
1: Wasserfassungen	84'052		84'052	50	2.00%	1'681
2: Aufbereitungsanlagen	42'533		42'533	33	3.00%	1'278
3: Pumpwerke, Druckreduzier- und Messschächte	28'355		28'355	50	2.00%	567
4: Reservoirs	1'924'093		1'924'093	66	1.50%	28'861
5: Leitungen und Hydranten	5'233'497		5'233'497	80	1.25%	65'419
6: Mess-, Steuerungs-, Fernwirkanlagen	361'679		361'679	20	5.00%	18'084
7: Einkaufssummen, einmalige Konzessionsabgaben ³						
Total 1-7	7'674'210	-	7'674'210			115'888

⑦ Bestand Verwaltungsvermögen in Franken		in Prozent von ①: (100*⑦/①)
⑧ Bestand Spezialfinanzierung Werterhalt in Franken	456'954	in Prozent von ①: (100*⑧/①) 6%

Bemerkungen: Indexstand: 31.10.2016, 140.2 Punkte
 Grundlage: Berner Wohnbaukostenindex

⑨ Gewählter Einlegesatz in Prozent ⁵	60%
⑩ berechnete Einlage in SF Werterhalt in Franken (⑥ x ⑨)	69'533
Einmalige Anschlussgebühren, an Einlage angerechnet ⁶	
Einlage Spezialfinanzierung abzüglich Anschlussgebühren	69'533
● Anzahl Einwohner im Versorgungsgebiet	1'788
● Einlage pro Einwohner in Franken (⑩ / ●)	39

Datum: 31.01.2017

Unterschrift:


 Bauverwaltung
 2607 Biglen

¹ Dieses Blatt ist Bestandteil der Jahresrechnung

² Zu erwartende Beiträge aus dem kantonalen Trinkwasserfonds und von der Gebäudeversicherung abziehen (beim AWA erfragen).

³ Einkaufssummen an andere Wasserversorgungen, einmalige Konzessionsabgaben oder dergleichen - die Abschreibungssätze sind anhand der Laufzeiten festzulegen. Bestehen Kategorien mit unterschiedlichen Abschreibungssätzen, so ist die Rubrik 7 manuell mit zusätzlichen Zeilen zu ergänzen. Einkaufssummen an andere Wasserversorgungen sind verbindlich mit einem Abschreibungssatz von 3 % einzutragen.

⁴ Ermittlung des Einlageprozentsatzes gemäss Kapitel 6.1. der WEA-Broschüre "Finanzierung der Wasserversorgung" (2004).

⁵ Die Einlage in die Spezialfinanzierung muss mindestens 60% betragen, solange Verwaltungsvermögen besteht oder der Bestand der SF Werterhalt nicht mehr 25% des Wiederbeschaffungswertes beträgt.

⁶ Die einmaligen Anschlussgebühren dürfen an die jährliche Einlage in die Spezialfinanzierung Werterhalt angerechnet werden.

Wiederbeschaffungswert, Werterhaltungskosten und Einlage in die Spezialfinanzierung Werterhalt für die kommunalen Abwasseranlagen und gegebenenfalls den Gemeindeanteil an den regionalen Anlagen ¹

Rechnungsjahr: 2016

Gemeinde: Biglen

Kontaktperson: Martene Rügsegger

Telefon: 031 701 12 33

E-Mail: martene.ruegsegger@biglen.ch

Aktualisierungsjahr:

Datengrundlagen AWA
 Gemeinde Anlagenbuchhaltung 2016

Datengrundlagen AWA
 Verband Anlagenbuchhaltung

	① Wieder- beschaffungswert in Fr.	② Nutzungsdauer in Jahren	③ Erneuerungsrate in % (100/②)	④ Werterhaltungskosten in Fr./a (①*③)	⑤ Einlage- satz ² %	⑥ Einlage in die Spezialfinanzierung in Fr./a (④*⑤)
1. Gemeindeanlagen						
1.1 Kanalisationen	12'182'000	80	1.25%	152'275	60%	91'365
1.2 Spezialbauwerke	509'000	50	2.00%	10'180	60%	6'108
1.3 Abwasserreinigungsanlagen		33	3.00%	-	60%	-
Total 1 (1.1 - 1.3) bzw. mittlerer Einlegesatz (Spalte ⑤)	12'691'000			162'455	60%	97'473

2. Gemeindeanteil an regionalen Anlagen ³						
2.1 Kanalisationen		80	1.25%	-		-
2.2 Spezialbauwerke		50	2.00%	-		-
2.3 Abwasserreinigungsanlagen		33	3.00%	-		-
Total 2 (2.1 - 2.3) bzw. mittlerer Einlegesatz (Spalte ⑤)	-			-		-

Total 1 + 2 bzw. mittlerer Einlegesatz (Spalte ⑤)	12'691'000			162'455	60%	97'473
Einmalige Anschlussgebühren, an Einlage angerechnet ⁴						
Einlage Spezialfinanzierung abzüglich Anschlussgebühren						97'473

⑦ Stand Verwaltungsvermögen		in Prozent von ①: (100*④/①)			Höchstens Fr. 200 / EW ⁵	
⑧ Stand Spezialfinanzierung Werterhalt	1'900'933	in Prozent von ①: (100*④/①)		15.0%	EW ⁶	1'830
					Fr./EW	53

Bemerkungen: Indexstand: 31.10.2016, 140.2 Punkte
 Grundlage: Berner Wohnbaukostenindex

Datum:

31. Jan 17

Unterschrift:

(Handwritten signature)
 Biglen Verwaltung
 3607 Biglen

¹ Diese Blatt ist Bestandteil der Jahresrechnung. Eine Kopie senden Sie bitte an das AWA:

aa.awa@bve.be.ch

² Die Einlage in die Spezialfinanzierung muss mindestens 60% betragen, solange der Bestand der SF Werterhalt nicht mehr als 25% des Wiederbeschaffungswertes beträgt.

³ Daten des Teils 2 nur dann angeben, wenn der Verband die Einlage in die Spezialfinanzierung nicht selber vornimmt. (Anteil gemäss Kostenverteiler Verband).

⁴ Die einmaligen Anschlussgebühren dürfen an die jährliche Einlage in die Spezialfinanzierung Werterhalt angerechnet werden.

⁵ Gemäss Artikel 32, Absatz 4 KGV ist die Einlage in die Spezialfinanzierung auf jährlich Fr. 200 (Gemeinde und Region) pro Einwohnerwert beschränkt.

⁶ Einwohnerwert (EW): Gemäss Artikel 36g KGV.

Gemeindebetriebe Biglen

Anlagenpiegel aggregiert

Datum erstellt 07.07.2016 11:56
 Person erstellt ---
 Geschäftsbereich Elektrizität
 Hierarchieebene NE 5 - 7
 Nachbar(en) alle
 Abschreibungsart kalkulatorisch
 Datum von 01.01.2016
 Datum bis 31.12.2016
 Art Anschaffungswert

Anlagekategorie	Anschaffungswert vor Periode	Periode: 01.01.2016 - 31.12.2016						Anlagenbestand: 31.12.2016						
		Zeitwert Anfang Periode	Abschreibung (Restwert)	Abschreibung (Ausgangswert)	Anschaffungswert Zugang	Anschaffungswert Abgang	Zeitwert Ende Periode	Zinskosten	Anschaffungswert nach Periode	Kumulierte Abschreibung	Menge	Einheit	IS Abschreibungs-dauer (J)	
TS Gebäude	12'917'466.37	1'811'217.35	114'182.29	94.84	45'362.20	18'917.19	1'810'346.12	85'323.33	5'163'255.73	3'347'874.41				
TS MS-Anlage	149'843.43	125'271.80	4'270.54	0.00	0.00	0.00	121'001.26	5'867.06	149'843.83	2'874.27	44.00	St	40	
TS Transformator	187'318.78	69'506.04	3'753.84	0.00	0.00	0.00	83'750.11	3'060.25	187'318.78	131'569.84	14.00	St	35	
TE MS-Anlage	1'152'798	107'218.44	329.34	0.00	0.00	0.00	998.10	484.40	1'152'798	1'846.89	102.00	St	35	
Freileitung	22'130.18	0.00	0.00	0.00	0.00	0.00	0.00	0.00	22'130.18	2'969.54	m		25	
Trasse Freileitung	0.00	0.00	0.00	0.00	0.00	0.00	0.00	0.00	0.00	893.34	m		25	
Kabel	27'897'802.06	1'004'223.99	57'667.26	95.84	20'168.06	18'487.95	886'529.87	45'431.50	27'897'802.06	1'834'844.11	41'032.42	m		40
Gräbel	1261.23	136.13	30.03	0.00	0.00	0.00	195.10	4.94	1261.23	1'158.13	28.54	m		40
Kabelrohrblock	12'1587.24	118'582.06	2'382.78	0.00	21'285.74	0.00	136'475.00	8'387.33	142'672.08	7'387.98	34'000.46	m		60
Mast	0.00	0.00	0.00	0.00	0.00	0.00	0.00	0.00	0.00	0.00	14.00	St		27
Schacht	433'172.76	125'871.90	7'853.12	0.00	0.00	429.14	118'218.78	3'596.40	432'743.82	314'524.84	482.00	St		40
HA Kabel	82'808.57	58'328.34	1'878.78	0.00	18'242.98	0.00	72'586.54	3'411.72	79'151.55	6'582.01	1'874.13	m		40
HA Masten	0.00	0.00	0.00	0.00	0.00	0.00	0.00	0.00	0.00	0.00	381.00	St		48
Signalleiste	328'809.74	67'587.87	6'070.34	0.00	0.00	0.00	80'717.53	2'853.72	328'809.74	248'052.21	6'873.96	m		25
Verteilboxe	224'295.12	58'217.60	4'211.61	0.00	0.00	0.00	64'006.88	2'538.27	224'295.12	172'289.23	44.00	St		40
Mess technik Kundenähler NB	3'177.26	2'183.24	199.38	0.00	0.00	0.00	1'963.88	83.71	3'177.26	1'163.41	3.00	St		18
Mess technik Kundenähler NB	333'073.54	82'844.68	13'373.90	0.00	12'783.31	0.00	92'866.28	4'327.51	345'868.05	253'802.79	1'317.00	St		18
Mess technik Fundstromeremittler NB	80'237.64	11'341.54	2'031.19	0.00	3'878.89	0.00	13'289.24	624.83	84'218.53	70'927.29	450.00	St		20
Wertplan/Schema	10'971.00	2'863.85	324.70	0.00	0.00	0.00	2'361.15	110.87	10'971.00	8'809.83	1.00	St		20
Infrastruktur	18'200.00	7'854.00	488.00	0.00	0.00	0.00	7'548.00	354.78	18'200.00	2'862.00	3.00	St		29
Rundsteueranlage	87'900.00	8'204.00	5'469.33	0.00	0.00	0.00	2'734.87	128.54	87'900.00	85'165.33	5.00	St		15
Netzlastbeiträge NB	-211'411.00	-112'908.81	-5'848.72	0.00	-28'190.00	0.00	-133'189.29	-6'258.48	-237'511.00	-154'351.71	8.00	St		35
Netzanschlussbeiträge NB	-321'932.75	-121'581.54	-7'800.89	0.00	0.00	0.00	-113'600.85	-5'338.23	-321'932.75	-207'062.10	25.00	St		35

Anschaffungswert Fr. 5'163'255.73
 davon 25 % Fr. 1'290'813.93
 Bestand SF Wertehalt Fr. 1'329'600.98

Gemäss Art. 58 Abs. 2 des Stromversorgungsreglements kann auf die Einlage in die SF Wertehalt ganz oder teilweise verzichtet werden, wenn der Bestand 25 % des Wiederbeschaffungswertes erreicht. Auf die Einlage wird deshalb verzichtet.

Biglen, 9. Februar 2017

Finanzverwaltung Biglen

Die Finanzverwalterin

B. Siegenthaler
 B. Siegenthaler

12.1 Bilanz

		1.1.2016	Zuwachs	Abgang	31.12.2016
1	Aktiven	9'389'136.78	25'488'795.32	23'536'758.27	11'341'173.83
10	Finanzvermögen	7'925'276.78	24'045'610.97	23'244'234.67	8'726'653.08
100	Flüssige Mittel u. kurzfrist. Geldanlagen	3'609'390.54	9'033'761.51	8'595'440.32	4'047'711.73
1000	Kasse	1'115.00	78'090.45	78'203.40	1'002.05
10000.01	Kasse	965.00	77'590.45	77'703.40	852.05
10002.01	Kassenvorschuss Bibliothek	150.00			150.00
10002.02	Kassenvorschuss Badi		500.00	500.00	
1001	Post	2'302'950.31	4'083'550.81	4'109'531.90	2'276'969.22
10010.01	PostFinance; Geschäftskonto 30-984-1	1'301'448.61	4'082'759.11	4'109'254.80	1'274'952.92
10010.02	PostFinance; E-Sparkonto 92-639545-2	1'001'501.70	791.70	277.10	1'002'016.30
1002	Bank	1'305'325.23	4'872'120.25	4'407'705.02	1'769'740.46
10020.01	UBS AG; Kontokorrent	470'524.48	1'033'642.00	673'611.17	830'555.31
10020.02	Raiffeisenbank Worblen-Emmental; Kontokorrent	834'800.75	907'266.55	1'742'067.30	
10020.03	Raiffeisenbank Worblen-Emmental; Kontokorrent neu		2'931'211.70	1'992'026.55	939'185.15
101	Forderungen	2'511'088.24	14'662'189.46	14'622'126.35	2'551'151.35
1010	Ford. aus Lieferungen u. Leistungen ggü. Dritten	955'783.80	3'662'860.35	3'915'317.75	703'326.40
10100.02	Diverse Debitoren	47'263.10	10'969.70	39'935.30	18'297.50
10100.03	Debitoren IS-E		2'352'359.75	1'761'545.80	590'813.95
10100.04	Debitoren Einmalgebühren		1'287'039.00	1'183'479.90	103'559.10
10100.13	Debitoren IS-E (bis 2015)	613'751.50	12'491.90	621'429.75	4'813.65
10100.14	Debitoren Einmalgebühren (bis 2015)	294'769.20		286'327.00	8'442.20
10100.99	Wertberichtigung allg. Haushalt			22'600.00	-22'600.00
1012	Steuerforderungen	988'657.79	10'936'777.31	10'706'007.25	1'219'427.85
10120.01	Steuerguthaben NESKO	1'068'714.69	5'682'219.31	5'515'330.10	1'235'603.90
10120.11	Girokonto NESKO	-2'656.90	5'254'558.00	5'173'977.15	77'923.95
10120.99	Wertberichtigung auf Forderungen allg. Gemeindesteuern	-77'400.00		16'700.00	-94'100.00
1014	Transferforderungen	565'000.00	62'000.00		627'000.00
10141.01	Kantons- und Bundesbeiträge		42'000.00		42'000.00
10142.01	Debitor Lastenausgleich Fürsorge	565'000.00	20'000.00		585'000.00

12.1 Bilanz

		1.1.2016	Zuwachs	Abgang	31.12.2016
1019	Übrige Forderungen	1'646.65	551.80	801.35	1'397.10
10192.21	MWST-Vorsteuerguthaben ER Abwasserentsorgung		-845.30	-845.30	
10193.01	Verrechnungssteuern	1'646.65	1'397.10	1'646.65	1'397.10
104	Aktive Rechnungsabgrenzungen	26'668.00	27'160.00	26'668.00	27'160.00
1041	Sach- und übriger Betriebsaufwand	26'615.50	26'600.00	26'615.50	26'600.00
10410.01	RA Sach- und übr. Betriebsaufwand	26'615.50	26'600.00	26'615.50	26'600.00
1044	Finanzaufwand / Finanzertrag	52.50	560.00	52.50	560.00
10440.01	RA Finanzaufwand / Finanzertrag	52.50	560.00	52.50	560.00
107	Finanzanlagen	88'100.00	322'500.00		410'600.00
1070	Aktien und Anteilscheine	88'100.00	22'500.00		110'600.00
10700.01	2000 Namenaktien BKW AG, Bern	76'000.00	22'500.00		98'500.00
10700.02	22'000 Namenaktien BLS AG, Bern	12'100.00			12'100.00
1071	Verzinsliche Anlagen		300'000.00		300'000.00
10710.01	Darlehen Gemeindeverband Feuerwehr Regio Gumm		300'000.00		300'000.00
108	Sachanlagen FV	1'690'030.00			1'690'030.00
1080	Grundstücke FV	327'330.00			327'330.00
10800.01	Grundstücke FV	327'330.00			327'330.00
1084	Gebäude FV	1'362'700.00			1'362'700.00
10840.01	Gebäude FV	1'362'700.00			1'362'700.00
14	Verwaltungsvermögen	1'463'860.00	1'443'184.35	292'523.60	2'614'520.75
140	Sachanlagen VV	1'441'760.00	1'443'184.35	273'423.60	2'611'520.75
1401	Strassen / Verkehrswege		19'161.25	958.25	18'203.00
14010.03	Strassenanlagen		19'161.25		19'161.25
14010.99	Wertberichtigung Strassen / Verkehrsw.			958.25	-958.25
1403	Tiefbauten		1'259'148.35	47'464.35	1'211'684.00
14031.01	Übrige Tiefbauten - Wasserversorgung		995'914.40	30'000.00	965'914.40

12.1 Bilanz

		1.1.2016	Zuwachs	Abgang	31.12.2016
14031.99	Wertberichtigung übr. Tiefbauten WW			12'370.40	-12'370.40
14032.01	Übrige Tiefbauten - Abwasserentsorgung		188'357.30		188'357.30
14032.99	Wertberichtigung übr. Tiefbauten AW			2'354.30	-2'354.30
14034.01	Übrige Tiefbauten - Elektrizitätsversorgung		74'876.65		74'876.65
14034.99	Wertberichtigung übr. Tiefbauten EV			2'739.65	-2'739.65
1404	Hochbauten		134'716.00	44'781.00	89'935.00
14040.01	Hochbauten - allg. Haushalt		134'716.00	42'000.00	92'716.00
14040.99	Wertberichtigung Hochbauten allg. Haush.			2'781.00	-2'781.00
1407	Anlagen im Bau VV		30'158.75		30'158.75
14070.01	Anlagen im Bau - allg. Haushalt		23'251.25		23'251.25
14071.01	Anlagen im Bau - Wasserversorgung		6'907.50		6'907.50
1409	Übrige Sachanlagen	1'441'760.00		180'220.00	1'261'540.00
14099.01	Sammelkonto best. VV Allg. Haushalt	1'441'760.00			1'441'760.00
14099.99	Wertberichtigung best. VV Allg. Haushalt			180'220.00	-180'220.00
144	Darlehen	22'100.00		19'100.00	3'000.00
1446	Darlehen a.priv.Organisationen o.Erwerbszweck	22'100.00		19'100.00	3'000.00
14460.01	Darlehen private Organisationen	22'100.00		1'500.00	20'600.00
14460.99	Wertberichtigung Darlehen priv. Organisationen			17'600.00	-17'600.00

12.1 Bilanz

		1.1.2016	Zuwachs	Abgang	31.12.2016
2	Passiven	9'389'136.78	10'904'989.82	8'952'952.77	11'341'173.83
20	Fremdkapital	2'416'464.27	9'232'176.69	8'826'762.02	2'821'878.94
200	Laufende Verbindlichkeiten	289'402.09	8'845'758.76	8'645'245.85	489'915.00
2000	Lauf. Verb. a. Liefer. u. Leist. v. Dritten	279'242.15	7'377'273.30	7'174'827.75	481'687.70
20000.01	Diverse Kreditoren		7'041'783.15	6'562'850.20	478'932.95
20000.02	Kreditoren manuell	2'622.75	1'795.80	2'622.75	1'795.80
20000.11	Diverse Kreditoren (bis 2015)	276'619.40		276'619.40	
20000.90	Debi Vorauszahlungen		958.95		958.95
20001.01	Abrechnungskonto AHV/IV/EO		116'290.75	116'290.75	
20001.02	Abrechnungskonto Pensionskasse		187'353.95	187'353.95	
20001.03	Abrechnungskonto Familienausgleichskasse		16'683.00	16'683.00	
20001.07	Abrechnungskonto UVG		8'920.95	8'920.95	
20001.08	Abrechnungskonto Krankentaggeld		3'486.75	3'486.75	
2002	Steuern	9'847.24	270'108.41	271'728.35	8'227.30
20022.01	MWST-Abrechnungskonto	9'847.24	263'656.21	265'276.15	8'227.30
20022.31	MWST-Umsatzsteuer Abfallentsorgung		6'580.45	6'580.45	
20022.41	MWST-Umsatzsteuer Elektrizitätsversorgung		-128.25	-128.25	
2003	Erhaltene Anzahlungen von Dritten	312.70	1'011.50	1'324.20	
20030.11	Vorauszahlungen (bis 2015)	312.70	1'011.50	1'324.20	
2005	Interne Kontokorrente		1'197'365.55	1'197'365.55	
20050.01	Durchlaufende Beiträge		202'897.00	202'897.00	
20050.02	Durchlaufkonto Löhne		994'468.55	994'468.55	
204	Passive Rechnungsabgrenzungen	10'863.00	15'825.55	11'113.00	15'575.55
2044	Finanzaufwand / Finanzertrag	10'863.00	15'825.55	11'113.00	15'575.55
20440.01	Passive RA Finanzaufwand / Finanzertrag (SG 34/44)	10'863.00	15'825.55	11'113.00	15'575.55
205	Kurzfristige Rückstellungen	71'600.00	350'600.00	71'600.00	350'600.00
2058	Kurzfrist. Rückstellungen der IR		250'000.00		250'000.00
20580.01	Kurzfristige Rückstellungen für Sachanlagen der IR		250'000.00		250'000.00

12.1 Bilanz

		1.1.2016	Zuwachs	Abgang	31.12.2016
2059	Übrige kurzfrist. Rückstellungen	71'600.00	100'600.00	71'600.00	100'600.00
20590.01	Kurzfristige Rückstellungen für Steuerteilungen	71'600.00	100'600.00	71'600.00	100'600.00
206	Langfristige Finanzverbindlichkeiten	1'658'500.00		60'200.00	1'598'300.00
2064	Darlehen, Schuldscheine	1'658'500.00		60'200.00	1'598'300.00
20640.01	SUVA Darlehen 1.35 % (29.05.13-30-05.23)	1'000'000.00			1'000'000.00
20640.02	Seco, IH-Darlehen Wasserreservoir	31'000.00		8'000.00	23'000.00
20640.03	Seco, IH-Darlehen Reservoir Lochmatt	14'800.00		7'900.00	6'900.00
20640.04	Seco, IH-Darlehen Neubau Schulhaus	347'200.00		24'800.00	322'400.00
20640.05	Seco, IH-Darlehen Neubau Kindergarten/	168'000.00		12'000.00	156'000.00
20640.06	Seco, IH-Darlehen Hochwasserschutz	97'500.00		7'500.00	90'000.00
208	Langfristige Rückstellungen	31'500.00		8'200.00	23'300.00
2081	Rückstellungen f.langfr.Ansprüche d.Personals	31'500.00		8'200.00	23'300.00
20810.01	Langfristige Rückstellungen Personal	31'500.00		8'200.00	23'300.00
209	Verbindlichk.ggü.SF u.Fonds im FK	354'599.18	19'992.38	30'403.17	344'188.39
2091	Verbindlichkeiten ggü. Fonds im FK	41'860.00			41'860.00
20910.01	Schutzraumersatzabgaben	41'860.00			41'860.00
2092	Verbindlichk.ggü.Legaten u. Stiftungen o.eig. Rechtspersönlichkeit im FK	312'739.18	19'992.38	30'403.17	302'328.39
20920.01	Schwarzfonds (Jugendfonds)	277'509.05	277.50	1'072.00	276'714.55
20920.02	Schulkasse Biglen	35'230.13	19'714.88	29'331.17	25'613.84
29	Eigenkapital	6'972'672.51	1'672'813.13	126'190.75	8'519'294.89
290	Verpfl.(+),Vorschüsse(-)ggü.Spezialfin.	763'689.03	313'675.59	6'024.55	1'071'340.07
2900	Spezialfinanzierungen im EK	763'689.03	313'675.59	6'024.55	1'071'340.07
29001.01	Spezialfinanzierung Wasserversorgung (Rechnungsausgleich)	173'768.35	46'458.80		220'227.15
29002.01	Spezialfinanzierung Abwasserentsorgung (Rechnungsausgleich)	132'570.35	27'633.41		160'203.76
29003.01	Spezialfinanzierung Abfallentsorgung	167'292.18		6'024.55	161'267.63
29004.01	Spezialfinanzierung Elektrizitätsversorgung	290'058.15	239'583.38		529'641.53

12.1 Bilanz

		1.1.2016	Zuwachs	Abgang	31.12.2016
293	Vorfinanzierungen	4'094'198.93	745'656.60	120'166.20	4'719'689.33
2930	Vorfinanzierungen	4'094'198.93	745'656.60	120'166.20	4'719'689.33
29300.01	Planungsmehrwertabgaben	166'294.25	166.00		166'460.25
29300.02	Spezialfinanzierung WE Liegenschaften des Finanzvermögens	268'148.85	29'489.60	98'596.70	199'041.75
29300.03	Grabfonds Friedhof Biglen	42'229.85	3'540.00	4'105.15	41'664.70
29301.01	Spezialfinanzierung Wasserversorgung Werterhalt	456'953.60	288'953.00	12'370.40	733'536.20
29302.01	Spezialfinanzierung Abwasserentsorgung Werterhalt	1'900'932.65	350'808.00	2'354.30	2'249'386.35
29304.01	Spezialfinanzierung Elektrizitätsversorgung Werterhalt	1'259'639.73	72'700.00	2'739.65	1'329'600.08
296	Neubewertungsreserve Finanzvermögen	670'786.00			670'786.00
2960	Neubewertungsreserve Finanzvermögen	670'786.00			670'786.00
29600.01	Neubewertungsreserve Finanzvermögen	670'786.00			670'786.00
299	Bilanzüberschuss /-fehlbetrag	1'443'998.55	613'480.94		2'057'479.49
2990	Jahresergebnis		613'480.94		613'480.94
29900.01	Jahresergebnis		613'480.94		613'480.94
2999	Kumulierte Ergebnisse der Vorjahre	1'443'998.55			1'443'998.55
29990.01	Kumulierte Ergebnisse der Vorjahre	1'443'998.55			1'443'998.55

12.2 Erfolgsrechnung nach Funktionen

		Rechnung 2016		Budget 2016		Rechnung 2015	
		Aufwand	Ertrag	Aufwand	Ertrag	Aufwand	Ertrag
ERFOLGSRECHNUNG		9'021'410.64	9'021'410.64	8'514'670.00	8'514'670.00	8'896'912.69	8'896'912.69
0	Allgemeine Verwaltung	847'653.25	295'724.45	891'150.00	303'850.00	801'345.00	295'367.55
	Nettoaufwand		551'928.80		587'300.00		505'977.45
01	Legislative und Exekutive	98'434.45		107'300.00		94'809.15	
	Nettoaufwand		98'434.45		107'300.00		94'809.15
011	Legislative	20'166.15		19'400.00		19'891.15	
	Nettoaufwand		20'166.15		19'400.00		19'891.15
0110	Legislative	20'166.15		19'400.00		19'891.15	
3000.01	Löhne, Tag- und Sitzungsgelder an Behörden und Kommissionen	3'115.85		2'400.00		4'094.80	
3050.01	AG-Beiträge AHV, IV, EO, ALV, Verwaltungskosten	2.50				17.25	
3053.01	AG-Beiträge an Unfallversicherungen	4.15		50.00		6.25	
3054.01	AG-Beiträge an Familienausgleichskasse	0.75				4.85	
3100.01	Büromaterial	1'952.65		2'000.00			
3102.01	Drucksachen, Publikationen	2'548.30		2'600.00		2'526.10	
3130.01	Dienstleistungen Dritter	4'538.05		3'600.00		6'337.65	
3132.01	Honorare externe Berater, Gutachter, Fachexperten	7'560.00		7'500.00		5'508.00	
3158.01	Unterhalt immaterielle Anlagen (Software)	188.20		200.00		188.20	
3170.01	Reisekosten und Spesen	255.70		1'050.00		1'208.05	
012	Exekutive	78'268.30		87'900.00		74'918.00	
	Nettoaufwand		78'268.30		87'900.00		74'918.00
0120	Exekutive	78'268.30		87'900.00		74'918.00	
3000.01	Löhne, Tag- und Sitzungsgelder an Behörden und Kommissionen	43'924.20		44'000.00		40'782.05	
3050.01	AG-Beiträge AHV, IV, EO, ALV, Verwaltungskosten	2'293.55		2'500.00		2'187.75	
3053.01	AG-Beiträge an Unfallversicherungen	58.10		50.00		40.15	
3054.01	AG-Beiträge an Familienausgleichskasse	652.40		700.00		619.85	
3090.01	Aus- und Weiterbildung des Personals	2'781.00		1'500.00		200.00	
3099.01	Übriger Personalaufwand	1'113.80		2'000.00			
3170.01	Reisekosten und Spesen	12'232.20		12'500.00		11'658.90	
3199.01	Gemeinderatskredit	15'213.05		24'650.00		19'429.30	
02	Allgemeine Dienste	749'218.80	295'724.45	783'850.00	303'850.00	706'535.85	295'367.55

12.2 Erfolgsrechnung nach Funktionen

		Rechnung 2016		Budget 2016		Rechnung 2015	
		Aufwand	Ertrag	Aufwand	Ertrag	Aufwand	Ertrag
Nettoaufwand			453'494.35		480'000.00		411'168.30
022	Allgemeine Dienste	711'196.70	286'390.15	732'550.00	294'850.00	684'157.75	285'899.80
	Nettoaufwand		424'806.55		437'700.00		398'257.95
0220	Allgemeine Dienste, übrige	711'196.70	286'390.15	732'550.00	294'850.00	684'157.75	285'899.80
3010.01	Löhne Verwaltungs- und Betriebspersonal	455'888.20		456'600.00		442'129.40	
3040.01	Kinder- und Ausbildungszulagen	1'095.00				1'750.00	
3050.01	AG-Beiträge AHV, IV, EO, ALV, Verwaltungskosten	29'342.15		29'000.00		27'864.40	
3052.01	AG-Beiträge an Pensionskassen	74'573.50		75'500.00		68'632.65	
3053.01	AG-Beiträge an Unfallversicherungen	4'918.95		4'500.00		4'371.60	
3054.01	AG-Beiträge an Familienausgleichskasse	8'353.25		8'200.00		7'958.35	
3055.01	AG-Beiträge an Krankentaggeldversicherungen	1'918.10		2'000.00		1'821.30	
3090.01	Aus- und Weiterbildung des Personals	7'638.00		10'500.00		4'566.15	
3091.01	Personalwerbung					1'148.85	
3099.01	Übriger Personalaufwand	40.80		500.00		5'256.90	
3100.01	Büromaterial	7'526.70		13'600.00		3'466.75	
3101.01	Betriebs- und Verbrauchsmaterial	48.00		400.00		39.30	
3102.01	Drucksachen, Publikationen	8'390.25		1'000.00		9'181.30	
3103.01	Bücher, Fachliteratur, Zeitschriften	727.00		1'000.00		979.00	
3105.01	Lebensmittel	1'369.30		1'550.00		1'167.25	
3110.01	Anschaffung Büromobiliar und -geräte			2'500.00		4'260.30	
3113.01	Anschaffung IT-Geräte und Drucker (Hardware)	143.70		1'500.00		929.00	
3118.01	Anschaffung Software und Lizenzen	10'692.00		27'000.00		3'297.00	
3130.01	Dienstleistungen Dritter	11'517.95		15'800.00		17'708.35	
3132.01	Honorare externe Berater, Gutachter, Fachexperten	13'028.70					
3133.01	Informatik-Nutzungsaufwand	23'462.90		24'500.00		16'590.10	
3134.01	Sach- und Haftpflichtversicherungsprämien	1'664.60		1'700.00		1'682.75	
3150.01	Unterhalt Büromobiliar und -geräte	784.40		400.00		521.85	
3153.01	Unterhalt IT-Geräte, Drucker (Hardware)	192.25		200.00			
3158.01	Unterhalt immaterielle Anlagen (Software)	21'769.60		26'500.00		31'098.80	
3170.01	Reisekosten und Spesen	734.70		1'300.00		1'136.90	
3611.01	Entschädigungen an Kantone und Konkordate	25'376.70		26'800.00		26'599.50	
4210.01	Gebühren für Amtshandlungen		3'454.85		2'500.00		2'842.50
4260.01	Rückerstattungen Dritter		32'711.30		51'000.00		42'561.30
4611.01	Entschädigungen von Kantonen und Konkordaten		1'852.00		1'800.00		1'846.00
4612.02	Entschädigungen gemeindeintern (Verrechnungen SF/IR)		185'572.00		176'750.00		175'750.00
4910.01	Interne Verrechnung von Dienstleistungen		62'800.00		62'800.00		62'900.00
029	Verwaltungsliegenschaften	38'022.10	9'334.30	51'300.00	9'000.00	22'378.10	9'467.75

12.2 Erfolgsrechnung nach Funktionen

		Rechnung 2016		Budget 2016		Rechnung 2015	
		Aufwand	Ertrag	Aufwand	Ertrag	Aufwand	Ertrag
Nettoaufwand			28'687.80		42'300.00		12'910.35
0290	Verwaltungsliegenschaften	38'022.10	9'334.30	51'300.00	9'000.00	22'378.10	9'467.75
3010.01	Löhne Verwaltungs- und Betriebspersonal	12'729.60		12'800.00		12'567.25	
3050.01	AG-Beiträge AHV, IV, EO, ALV, Verwaltungskosten	904.50		850.00		756.65	
3053.01	AG-Beiträge an Unfallversicherungen	117.60		70.00		71.70	
3054.01	AG-Beiträge an Familienausgleichskasse	257.35		250.00		237.05	
3055.01	AG-Beiträge an Krankentaggeldversicherungen	52.40		30.00		28.20	
3101.01	Betriebs- und Verbrauchsmaterial	224.90		400.00		545.90	
3120.01	Heizmaterial, Energie, Wasser, Abwasser, Kehricht	11'743.85		10'000.00		4'289.65	
3134.01	Sach- und Haftpflichtversicherungsprämien	1'603.85		1'900.00		1'822.95	
3144.01	Unterhalt Hochbauten, Gebäude	7'607.05		17'500.00		2'058.75	
3151.01	Unterhalt Maschinen, Geräte und Fahrzeuge			500.00			
3300.41	Planmässige Abschreibungen Hochbauten	2'781.00		7'000.00			
4472.01	Vergütung für Benützung Liegenschaften VV						160.00
4930.01	Interne Verrechnung von Betriebs- und Verwaltungskosten		9'334.30		9'000.00		9'307.75
1	Öffentliche Ordnung und Sicherheit, Verteidigung	205'843.25	167'911.55	198'350.00	163'400.00	201'298.05	217'472.85
	Nettoaufwand		37'931.70		34'950.00		
	Nettoertrag					16'174.80	
11	Öffentliche Sicherheit	6'017.50		10'000.00		7'910.40	
	Nettoaufwand		6'017.50		10'000.00		7'910.40
111	Polizei	6'017.50		10'000.00		7'910.40	
	Nettoaufwand		6'017.50		10'000.00		7'910.40
1110	Polizei	6'017.50		10'000.00		7'910.40	
3130.01	Dienstleistungen Dritter	6'017.50		10'000.00		7'910.40	
14	Allgemeines Rechtswesen	38'807.10	38'058.95	39'450.00	45'200.00	36'419.05	87'516.70
	Nettoaufwand		748.15				
	Nettoertrag			5'750.00		51'097.65	
140	Allgemeines Rechtswesen	38'807.10	38'058.95	39'450.00	45'200.00	36'419.05	87'516.70
	Nettoaufwand		748.15				
	Nettoertrag			5'750.00		51'097.65	
1400	Allgemeines Rechtswesen	38'807.10	38'058.95	39'450.00	45'200.00	36'419.05	87'516.70
3130.01	Dienstleistungen Dritter	20'161.70		18'600.00		21'733.00	

12.2 Erfolgsrechnung nach Funktionen

		Rechnung 2016		Budget 2016		Rechnung 2015	
		Aufwand	Ertrag	Aufwand	Ertrag	Aufwand	Ertrag
3130.02	Nachführung Vermessungswerk	2'822.40		5'000.00		3'147.75	
3133.01	Informatik-Nutzungsaufwand	823.00		850.00			
3611.01	Entschädigungen an Kantone und Konkordate	15'000.00		15'000.00		11'538.30	
4210.01	Gebühren für Amtshandlungen		37'420.95		43'700.00		86'319.40
4631.01	Beiträge von Kantonen und Konkordaten		638.00		1'500.00		1'197.30
15	Feuerwehr	122'280.70	124'592.60	109'350.00	112'700.00	116'385.50	119'633.05
	Nettoertrag	2'311.90		3'350.00		3'247.55	
150	Feuerwehr	122'280.70	124'592.60	109'350.00	112'700.00	116'385.50	119'633.05
	Nettoertrag	2'311.90		3'350.00		3'247.55	
1500	Feuerwehr	122'280.70	124'592.60	109'350.00	112'700.00	116'385.50	119'633.05
3134.01	Sach- und Haftpflichtversicherungsprämien	251.15		350.00		321.30	
3144.01	Unterhalt Hochbauten, Gebäude	1'117.05				111.25	
3181.01	Tatsächliche Forderungsverluste	2'092.50		1'000.00		3'222.60	
3612.01	Entschädigungen an Gemeinden und Gemeindeverbände	114'632.00		103'800.00		108'535.15	
3930.01	Interne Verrechnung von Betriebs- und Verwaltungskosten	4'188.00		4'200.00		4'195.20	
4200.01	Ersatzabgaben		120'912.50		109'000.00		115'952.95
4470.01	Pacht- und Mietzinse Liegenschaften VV		3'680.10		3'700.00		3'680.10
16	Verteidigung	38'737.95	5'260.00	39'550.00	5'500.00	40'583.10	10'323.10
	Nettoaufwand		33'477.95		34'050.00		30'260.00
161	Militärische Verteidigung	2'087.20		2'750.00		2'111.25	
	Nettoaufwand		2'087.20		2'750.00		2'111.25
1610	Militärische Verteidigung	2'087.20		2'750.00		2'111.25	
3134.01	Sach- und Haftpflichtversicherungsprämien	53.20		50.00		42.75	
3144.01	Unterhalt Hochbauten, Gebäude	384.00		600.00		388.50	
3190.01	Schadenersatzleistungen (Überschussentschädigung)	150.00		600.00		180.00	
3636.01	Beiträge an private Organisationen ohne Erwerbszweck	1'500.00		1'500.00		1'500.00	
162	Zivile Verteidigung	36'650.75	5'260.00	36'800.00	5'500.00	38'471.85	10'323.10
	Nettoaufwand		31'390.75		31'300.00		28'148.75
1620	Zivilschutz	36'650.75	5'260.00	36'800.00	5'500.00	38'471.85	10'323.10
3120.01	Heizmaterial, Energie, Wasser, Abwasser, Kehricht	1'208.10		800.00		830.50	
3130.01	Dienstleistungen Dritter	602.30		600.00		602.30	
3134.01	Sach- und Haftpflichtversicherungsprämien	782.10		800.00		775.50	

12.2 Erfolgsrechnung nach Funktionen

		Rechnung 2016		Budget 2016		Rechnung 2015	
		Aufwand	Ertrag	Aufwand	Ertrag	Aufwand	Ertrag
3144.01	Unterhalt Hochbauten, Gebäude	851.65		1'000.00		286.20	
3151.01	Unterhalt Maschinen, Geräte und Fahrzeuge					778.25	
3501.01	Einlage in Fonds FK Schutzraumersatzabgaben					4'379.00	
3612.01	Entschädigungen an Gemeinden und Gemeindeverbände	33'206.60		33'600.00		30'820.10	
4200.01	Ersatzabgaben						4'379.00
4470.01	Pacht- und Mietzinse Liegenschaften VV		500.00		500.00		974.10
4472.01	Vergütung für Benützungen Liegenschaften VV		1'760.00		2'000.00		1'970.00
4631.01	Beiträge von Kantonen und Konkordaten		3'000.00		3'000.00		3'000.00
2	Bildung	1'661'475.43	530'903.55	1'758'450.00	570'400.00	1'818'473.81	557'000.95
	Nettoaufwand		1'130'571.88		1'188'050.00		1'261'472.86
21	Obligatorische Schule	1'660'575.43	530'903.55	1'757'550.00	570'400.00	1'817'573.81	557'000.95
	Nettoaufwand		1'129'671.88		1'187'150.00		1'260'572.86
211	Eingangsstufe	99'294.85		99'800.00		111'662.65	
	Nettoaufwand		99'294.85		99'800.00		111'662.65
2110	Kindergarten	99'294.85		99'800.00		111'662.65	
3090.01	Aus- und Weiterbildung des Personals	88.00		450.00			
3104.01	Schulmaterial und Lehrmittel	6'411.50		7'100.00		6'203.20	
3113.01	Anschaffung IT-Geräte und Drucker (Hardware)	2'285.00		2'200.00			
3119.01	Übrige Anschaffungen	3'955.80		3'800.00		4'728.05	
3130.01	Dienstleistungen Dritter	905.70		1'000.00		889.80	
3134.01	Sach- und Haftpflichtversicherungsprämien	82.35		50.00		1'110.35	
3159.01	Unterhalt übrige Mobilien			200.00			
3611.02	Lastenausgleichsbeiträge an Kanton	85'566.50		85'000.00		98'731.25	
212	Primarstufe	595'874.60	204'546.35	601'000.00	242'200.00	612'563.15	241'249.95
	Nettoaufwand		391'328.25		358'800.00		371'313.20
2120	Primarstufe	595'874.60	204'546.35	601'000.00	242'200.00	612'563.15	241'249.95
3090.01	Aus- und Weiterbildung des Personals	1'157.40		3'000.00		365.30	
3104.01	Schulmaterial und Lehrmittel	28'864.55		30'100.00		30'349.82	
3104.02	Schulmaterial und Lehrmittel IBEM-Region	3'932.05		5'000.00		3'441.43	
3104.03	Schulmaterial Werken	6'500.00		6'500.00		7'402.85	
3113.01	Anschaffung IT-Geräte und Drucker (Hardware)	4'835.90		4'750.00		21'694.90	
3118.01	Anschaffung Software und Lizenzen	1'266.20					
3119.01	Übrige Anschaffungen	1'304.90		1'250.00			
3130.01	Dienstleistungen Dritter	1'971.70		3'500.00		1'736.20	

12.2 Erfolgsrechnung nach Funktionen

		Rechnung 2016		Budget 2016		Rechnung 2015	
		Aufwand	Ertrag	Aufwand	Ertrag	Aufwand	Ertrag
3134.01	Sach- und Haftpflichtversicherungsprämien	1'077.45		200.00		956.85	
3153.01	Unterhalt IT-Geräte, Drucker (Hardware)			1'000.00			
3159.01	Unterhalt übrige Mobilien	1'461.50		1'000.00		2'148.40	
3170.02	Schülertransporte			500.00		420.75	
3171.01	Schulreisen, Exkursionen, Lager	5'606.10		3'500.00		5'389.15	
3611.02	Lastenausgleichsbeiträge an Kanton	527'790.75		535'600.00		534'417.00	
3612.01	Entschädigungen an Gemeinden und Gemeindeverbände	10'106.10		5'000.00		4'240.50	
3637.01	Beiträge an private Haushalte			100.00			
4260.01	Rückerstattungen Dritter		225.60		3'200.00		
4612.01	Entschädigungen von Gemeinden und Gemeindeverbänden		204'320.75		239'000.00		241'249.95
213	Oberstufe	480'847.08	324'047.20	548'900.00	324'900.00	567'007.46	315'961.00
	Nettoaufwand		156'799.88		224'000.00		251'046.46
2130	Sekundarstufe I	480'847.08	324'047.20	548'900.00	324'900.00	567'007.46	315'961.00
3090.01	Aus- und Weiterbildung des Personals	219.40		1'500.00		1'047.40	
3104.01	Schulmaterial und Lehrmittel	26'310.41		27'000.00		35'163.86	
3104.03	Schulmaterial Werken	6'554.00		7'500.00		7'869.90	
3104.04	Schulmaterial und Lehrmittel Hauswirtschaft	3'309.10		3'300.00		4'069.25	
3105.01	Lebensmittel	13'858.65		13'000.00		15'844.60	
3113.01	Anschaffung IT-Geräte und Drucker (Hardware)	3'847.20		10'500.00		14'558.40	
3118.01	Anschaffung Software und Lizenzen	795.00					
3119.01	Übrige Anschaffungen	1'838.20		1'800.00		252.70	
3130.01	Dienstleistungen Dritter	2'334.65		5'000.00		2'261.40	
3134.01	Sach- und Haftpflichtversicherungsprämien	878.05		200.00		796.60	
3153.01	Unterhalt IT-Geräte, Drucker (Hardware)	250.00		2'500.00		973.30	
3159.01	Unterhalt übrige Mobilien	183.50		500.00		1'302.15	
3170.02	Schülertransporte	2'529.75		5'100.00		4'551.75	
3171.01	Schulreisen, Exkursionen, Lager	9'555.32		14'000.00		8'416.95	
3611.02	Lastenausgleichsbeiträge an Kanton	389'617.50		403'500.00		430'514.75	
3612.01	Entschädigungen an Gemeinden und Gemeindeverbände	18'766.35		53'400.00		39'384.45	
3637.01	Beiträge an private Haushalte			100.00			
4612.01	Entschädigungen von Gemeinden und Gemeindeverbänden		324'047.20		324'900.00		315'961.00
214	Musikschulen	31'076.25		35'000.00		35'409.55	
	Nettoaufwand		31'076.25		35'000.00		35'409.55
2140	Musikschule	31'076.25		35'000.00		35'409.55	
3635.01	Beiträge an private Unternehmungen	31'076.25		35'000.00		35'409.55	

12.2 Erfolgsrechnung nach Funktionen

		Rechnung 2016		Budget 2016		Rechnung 2015	
		Aufwand	Ertrag	Aufwand	Ertrag	Aufwand	Ertrag
217	Schulliegenschaften	394'160.75	2'310.00	411'550.00	3'300.00	439'468.00	-210.00
	Nettoaufwand		391'850.75		408'250.00		439'678.00
2170	Schulliegenschaften	394'160.75	2'310.00	411'550.00	3'300.00	439'468.00	-210.00
3010.01	Löhne Verwaltungs- und Betriebspersonal	214'465.55		217'800.00		213'896.90	
3040.01	Kinder- und Ausbildungszulagen	2'160.00		2'200.00		2'160.00	
3050.01	AG-Beiträge AHV, IV, EO, ALV, Verwaltungskosten	13'219.95		14'000.00		13'362.40	
3052.01	AG-Beiträge an Pensionskassen	21'952.80		22'100.00		21'733.80	
3053.01	AG-Beiträge an Unfallversicherungen	2'044.70		2'050.00		1'969.15	
3054.01	AG-Beiträge an Familienausgleichskasse	3'761.20		4'000.00		3'763.45	
3055.01	AG-Beiträge an Krankentaggeldversicherungen	754.35		750.00		723.80	
3090.01	Aus- und Weiterbildung des Personals					250.00	
3101.01	Betriebs- und Verbrauchsmaterial	9'675.60		15'000.00		9'761.40	
3110.01	Anschaffung Büromöbiliar und -geräte					933.90	
3111.01	Anschaffung Maschinen, Geräte und Fahrzeuge					27'709.10	
3119.01	Übrige Anschaffungen	4'292.80		5'300.00		2'577.80	
3120.01	Heizmaterial, Energie, Wasser, Abwasser, Kehricht	41'529.10		56'500.00		40'387.55	
3130.01	Dienstleistungen Dritter	491.60		200.00		317.20	
3134.01	Sach- und Haftpflichtversicherungsprämien	10'518.85		11'750.00		9'453.65	
3144.01	Unterhalt Hochbauten, Gebäude	50'479.75		43'600.00		73'426.85	
3151.01	Unterhalt Maschinen, Geräte und Fahrzeuge	162.35					
3159.01	Unterhalt übrige Mobilien	2'183.40		5'700.00		2'578.30	
3635.01	Beiträge an private Unternehmungen	10'515.00		10'600.00		10'515.00	
3910.01	Interne Verrechnung von Dienstleistungen	5'953.75				3'947.75	
4240.01	Benützungsgebühren und Dienstleistungen		1'160.00		2'000.00		2'100.00
4631.01	Beiträge von Kantonen und Konkordaten		950.00		1'000.00		-2'510.00
4900.01	Interne Verrechnung von Material und Warenbezügen		200.00		300.00		200.00
218	Tagesbetreuung	1'956.10				1'964.15	
	Nettoaufwand		1'956.10				1'964.15
2180	Tagesbetreuung	1'956.10				1'964.15	
3930.01	Interne Verrechnung von Betriebs- und Verwaltungskosten	1'956.10				1'964.15	
219	Obligatorische Schule	57'365.80		61'300.00		49'498.85	
	Nettoaufwand		57'365.80		61'300.00		49'498.85
2190	Schulleitung und Schulverwaltung	36'919.45		43'900.00		32'587.65	
3000.01	Löhne, Tag- und Sitzungsgelder an Behörden und Kommissionen	4'541.50		9'500.00		3'383.75	

12.2 Erfolgsrechnung nach Funktionen

		Rechnung 2016		Budget 2016		Rechnung 2015	
		Aufwand	Ertrag	Aufwand	Ertrag	Aufwand	Ertrag
3010.01	Löhne Verwaltungs- und Betriebspersonal	23'648.75		22'700.00		22'768.05	
3010.09	Taggelder von Kranken- und Unfallversicherungen, EO	-769.60					
3040.01	Kinder- und Ausbildungszulagen	648.00		700.00		648.00	
3050.01	AG-Beiträge AHV, IV, EO, ALV, Verwaltungskosten	1'459.80		1'500.00		1'446.30	
3052.01	AG-Beiträge an Pensionskassen	1'778.40		1'800.00		1'764.60	
3053.01	AG-Beiträge an Unfallversicherungen	218.05		250.00		223.85	
3054.01	AG-Beiträge an Familienausgleichskasse	415.30		500.00		409.85	
3055.01	AG-Beiträge an Krankentaggeldversicherungen	97.35		150.00		101.65	
3090.01	Aus- und Weiterbildung des Personals	150.00		1'300.00			
3099.01	Übriger Personalaufwand	750.00		700.00		443.30	
3130.01	Dienstleistungen Dritter	3'205.90		100.00		799.30	
3131.01	Planungen und Projektierungen Dritter			4'000.00			
3132.01	Honorare externe Berater, Gutachter, Fachexperten	720.00					
3170.01	Reisekosten und Spesen	56.00		700.00		599.00	
2193	Schulveranstaltungen	3'394.95					
3104.01	Schulmaterial und Lehrmittel	3'394.95					
2197	Schulsozialdienst	17'051.40		17'400.00		16'911.20	
3632.01	Beiträge an Gemeinden und Gemeindeverbände	17'051.40		17'400.00		16'911.20	
29	Übriges Bildungswesen	900.00		900.00		900.00	
	Nettoaufwand		900.00		900.00		900.00
299	Bildung	900.00		900.00		900.00	
	Nettoaufwand		900.00		900.00		900.00
2991	Erwachsenenbildung	900.00		900.00		900.00	
3636.01	Beiträge an private Organisationen ohne Erwerbszweck	900.00		900.00		900.00	
3	Kultur, Sport und Freizeit, Kirche	236'115.75	70'110.35	214'300.00	63'430.00	210'928.80	73'036.95
	Nettoaufwand		166'005.40		150'870.00		137'891.85
31	Kulturerbe	371.80	3'630.00	400.00	3'630.00	382.30	3'980.00
	Nettoertrag	3'258.20		3'230.00		3'597.70	
312	Denkmalpflege und Heimatschutz	371.80	3'630.00	400.00	3'630.00	382.30	3'980.00
	Nettoertrag	3'258.20		3'230.00		3'597.70	
3121	Zehntspeicher	371.80	3'630.00	400.00	3'630.00	382.30	3'980.00

12.2 Erfolgsrechnung nach Funktionen

		Rechnung 2016		Budget 2016		Rechnung 2015	
		Aufwand	Ertrag	Aufwand	Ertrag	Aufwand	Ertrag
3134.01	Sach- und Haftpflichtversicherungsprämien	371.80		400.00		382.30	
4470.01	Pacht- und Mietzinse Liegenschaften VV		3'630.00		3'630.00		3'630.00
4479.01	Übriger Liegenschaftsertrag VV						350.00
32	Kultur, übrige	81'591.55	20'741.00	65'850.00	20'500.00	43'252.00	21'641.00
	Nettoaufwand		60'850.55		45'350.00		21'611.00
321	Bibliotheken	22'750.85	5'300.00	23'550.00	4'900.00	22'823.70	6'005.00
	Nettoaufwand		17'450.85		18'650.00		16'818.70
3210	Bibliotheken	22'750.85	5'300.00	23'550.00	4'900.00	22'823.70	6'005.00
3010.01	Löhne Verwaltungs- und Betriebspersonal	8'564.25		8'500.00		8'655.60	
3050.01	AG-Beiträge AHV, IV, EO, ALV, Verwaltungskosten	507.50		550.00		316.65	
3053.01	AG-Beiträge an Unfallversicherungen	13.00		50.00		13.05	
3054.01	AG-Beiträge an Familienausgleichskasse	144.30		150.00		89.70	
3090.01	Aus- und Weiterbildung des Personals			300.00			
3099.01	Übriger Personalaufwand	50.00					
3100.01	Büromaterial	410.40		700.00		384.00	
3103.01	Bücher, Fachliteratur, Zeitschriften	11'814.80		12'000.00		11'969.75	
3109.01	Übriger Material- und Warenaufwand	164.50		300.00		219.95	
3113.01	Anschaffung IT-Geräte und Drucker (Hardware)	275.00					
3130.01	Dienstleistungen Dritter	365.00		700.00		875.00	
3170.01	Reisekosten und Spesen	142.10					
3612.01	Entschädigungen an Gemeinden und Gemeindeverbände	300.00		300.00		300.00	
4240.01	Benützungsgebühren und Dienstleistungen		4'900.00		4'500.00		5'190.00
4260.01	Rückerstattungen Dritter						815.00
4632.01	Beiträge von Gemeinden		400.00		400.00		
322	Konzert und Theater	27'850.00		10'250.00		2'750.00	
	Nettoaufwand		27'850.00		10'250.00		2'750.00
3220	Konzert und Theater	27'850.00		10'250.00		2'750.00	
3636.01	Beiträge an private Organisationen ohne Erwerbszweck	10'250.00		10'250.00		2'750.00	
3640.61	Wertberichtigungen Darlehen VV an private Organisationen	17'600.00					
329	Kultur	30'990.70	15'441.00	32'050.00	15'600.00	17'678.30	15'636.00
	Nettoaufwand		15'549.70		16'450.00		2'042.30
3290	Übrige Kultur	30'990.70	15'441.00	32'050.00	15'600.00	17'678.30	15'636.00
3109.01	Übriger Material- und Warenaufwand	12'082.25		12'950.00		525.00	

12.2 Erfolgsrechnung nach Funktionen

		Rechnung 2016		Budget 2016		Rechnung 2015	
		Aufwand	Ertrag	Aufwand	Ertrag	Aufwand	Ertrag
3130.01	Dienstleistungen Dritter	1'265.45		1'000.00			
3634.01	Beiträge an öffentliche Unternehmungen	11'166.00		11'600.00		7'997.30	
3636.01	Beiträge an private Organisationen ohne Erwerbszweck	6'477.00		6'500.00		9'156.00	
4250.01	Verkaufserlöse		32.00		100.00		161.00
4290.01	Übrige Entgelte		15'409.00		15'500.00		15'475.00
33	Medien	34'533.65	21'615.00	31'000.00	19'500.00	32'500.20	19'666.00
	Nettoaufwand		12'918.65		11'500.00		12'834.20
332	Massenmedien	34'533.65	21'615.00	31'000.00	19'500.00	32'500.20	19'666.00
	Nettoaufwand		12'918.65		11'500.00		12'834.20
3320	Massenmedien	34'533.65	21'615.00	31'000.00	19'500.00	32'500.20	19'666.00
3102.01	Drucksachen, Publikationen	20'659.90		19'500.00		20'927.50	
3130.01	Dienstleistungen Dritter	13'273.75		11'500.00		11'572.70	
3158.01	Unterhalt immaterielle Anlagen (Software)	600.00					
4260.01	Rückerstattungen Dritter		5'235.00		3'500.00		3'496.00
4290.01	Übrige Entgelte		16'380.00		16'000.00		16'170.00
34	Sport und Freizeit	119'618.75	24'124.35	117'050.00	19'800.00	134'794.30	27'749.95
	Nettoaufwand		95'494.40		97'250.00		107'044.35
341	Sport	113'764.00	24'073.35	114'500.00	19'500.00	133'984.55	27'569.95
	Nettoaufwand		89'690.65		95'000.00		106'414.60
3410	Sport	4'750.00		4'500.00		4'500.00	
3636.01	Beiträge an private Organisationen ohne Erwerbszweck	4'750.00		4'500.00		4'500.00	
3411	Schwimmbad	109'014.00	24'073.35	110'000.00	19'500.00	129'484.55	27'569.95
3010.01	Löhne Verwaltungs- und Betriebspersonal	47'260.00		46'500.00		46'401.65	
3040.01	Kinder- und Ausbildungszulagen			1'100.00			
3050.01	AG-Beiträge AHV, IV, EO, ALV, Verwaltungskosten	2'990.50		3'000.00		2'796.90	
3052.01	AG-Beiträge an Pensionskassen	3'671.70		3'800.00		3'702.90	
3053.01	AG-Beiträge an Unfallversicherungen	462.30		500.00		432.50	
3054.01	AG-Beiträge an Familienausgleichskasse	850.75		900.00		792.50	
3055.01	AG-Beiträge an Krankentaggeldversicherungen	162.50		200.00		151.40	
3090.01	Aus- und Weiterbildung des Personals			500.00			
3091.01	Personalwerbung	237.60		700.00			
3099.01	Übriger Personalaufwand	12.30				107.50	
3101.01	Betriebs- und Verbrauchsmaterial	8'423.35		7'900.00		5'651.45	

12.2 Erfolgsrechnung nach Funktionen

		Rechnung 2016		Budget 2016		Rechnung 2015	
		Aufwand	Ertrag	Aufwand	Ertrag	Aufwand	Ertrag
3102.01	Drucksachen, Publikationen	413.90		400.00		2'006.45	
3111.01	Anschaffung Maschinen, Geräte und Fahrzeuge	200.00		1'500.00		1'952.00	
3112.01	Anschaffung Kleider, Wäsche, Vorhänge			300.00		138.20	
3120.01	Heizmaterial, Energie, Wasser, Abwasser, Kehricht	13'048.85		13'000.00		14'976.20	
3130.01	Dienstleistungen Dritter	5'163.60		4'900.00		3'230.90	
3134.01	Sach- und Haftpflichtversicherungsprämien	1'108.75		1'300.00		1'229.55	
3144.01	Unterhalt Hochbauten, Gebäude	12'309.90		11'100.00		6'862.65	
3151.01	Unterhalt Maschinen, Geräte und Fahrzeuge	2'197.95		2'000.00		4'556.25	
3160.01	Miete und Pacht Liegenschaften	875.00		900.00		875.00	
3199.03	Übriger Betriebsaufwand	1'974.05		500.00		1'000.00	
3300.41	Planmässige Abschreibungen Hochbauten					23'266.30	
3910.01	Interne Verrechnung von Dienstleistungen	7'651.00		9'000.00		7'318.25	
3940.01	Interne Verrechnung von kalk. Zinsen und Finanzaufwand					2'036.00	
4240.01	Benützungsgebühren und Dienstleistungen		15'222.50		12'000.00		20'246.20
4470.01	Pacht- und Mietzinse Liegenschaften VV		4'850.85		3'500.00		7'323.75
4632.01	Beiträge von Gemeinden		4'000.00		4'000.00		
342	Freizeit	5'854.75	51.00	2'550.00	300.00	809.75	180.00
	Nettoaufwand		5'803.75		2'250.00		629.75
3420	Freizeit	5'854.75	51.00	2'550.00	300.00	809.75	180.00
3140.01	Unterhalt Parkanlagen, Plätze	1'226.00					
3636.01	Beiträge an private Organisationen ohne Erwerbszweck	2'354.00		550.00			
3910.01	Interne Verrechnung von Dienstleistungen	2'274.75		2'000.00		809.75	
4240.01	Benützungsgebühren und Dienstleistungen		51.00		300.00		180.00
4	Gesundheit	8'085.15		11'750.00		9'346.50	
	Nettoaufwand		8'085.15		11'750.00		9'346.50
42	Ambulante Krankenpflege	1'374.00		1'650.00		1'643.50	
	Nettoaufwand		1'374.00		1'650.00		1'643.50
421	Ambulante Krankenpflege	1'374.00		1'650.00		1'643.50	
	Nettoaufwand		1'374.00		1'650.00		1'643.50
4210	Ambulante Krankenpflege	1'374.00		1'650.00		1'643.50	
3130.03	Mahlzeitendienst Spitex	874.00		900.00		893.50	
3636.01	Beiträge an private Organisationen ohne Erwerbszweck	500.00		750.00		750.00	
43	Gesundheit	6'711.15		10'100.00		7'703.00	

12.2 Erfolgsrechnung nach Funktionen

		Rechnung 2016		Budget 2016		Rechnung 2015	
		Aufwand	Ertrag	Aufwand	Ertrag	Aufwand	Ertrag
	Nettoaufwand		6'711.15		10'100.00		7'703.00
432	Krankheitsbekämpfung, übrige	203.05					
	Nettoaufwand		203.05				
4320	Krankheitsbekämpfung, übrige	203.05					
3156.01	Unterhalt medizinische Geräte	203.05					
433	Schulgesundheitsdienst	6'508.10		10'100.00		7'703.00	
	Nettoaufwand		6'508.10		10'100.00		7'703.00
4330	Schulgesundheitsdienst	1'892.20		3'800.00		2'696.95	
3010.01	Löhne Verwaltungs- und Betriebspersonal	1'750.00					
3050.01	AG-Beiträge AHV, IV, EO, ALV, Verwaltungskosten	110.70		150.00		175.65	
3054.01	AG-Beiträge an Familienausgleichskasse	31.50		50.00		49.80	
3136.01	Honorare privatärztliche Tätigkeit			3'600.00		2'471.50	
4331	Schulzahnpflege	4'615.90		6'300.00		5'006.05	
3010.01	Löhne Verwaltungs- und Betriebspersonal	900.00		900.00		950.00	
3050.01	AG-Beiträge AHV, IV, EO, ALV, Verwaltungskosten	56.95		70.00		60.35	
3053.01	AG-Beiträge an Unfallversicherungen	1.35				1.45	
3054.01	AG-Beiträge an Familienausgleichskasse	16.20		30.00		17.10	
3106.01	Medizinisches Material, Vorbeugungsmassnahmen			500.00			
3136.01	Honorare privatärztliche Tätigkeit	3'641.40		4'800.00		3'977.15	
5	Soziale Sicherheit	1'330'728.50	5'012.00	1'359'750.00	4'700.00	1'314'955.95	4'892.00
	Nettoaufwand		1'325'716.50		1'355'050.00		1'310'063.95
53	Alter + Hinterlassene	427'436.20	5'012.00	448'000.00	4'700.00	422'162.55	4'892.00
	Nettoaufwand		422'424.20		443'300.00		417'270.55
531	Alters- und Hinterlassenenversicherung AHV	50'036.20	5'012.00	50'100.00	4'700.00	50'038.20	4'892.00
	Nettoaufwand		45'024.20		45'400.00		45'146.20
5310	Alters- u. Hinterlassenenversicherung AHV	50'036.20	5'012.00	50'100.00	4'700.00	50'038.20	4'892.00
3170.01	Reisekosten und Spesen	36.20		100.00		38.20	
3910.01	Interne Verrechnung von Dienstleistungen	50'000.00		50'000.00		50'000.00	
4631.01	Beiträge von Kantonen und Konkordaten		5'012.00		4'700.00		4'892.00
532	Ergänzungsleistungen AHV / IV	376'471.00		395'500.00		371'225.00	

12.2 Erfolgsrechnung nach Funktionen

		Rechnung 2016		Budget 2016		Rechnung 2015	
		Aufwand	Ertrag	Aufwand	Ertrag	Aufwand	Ertrag
Nettoaufwand			376'471.00		395'500.00		371'225.00
5320	Ergänzungsleistungen AHV / IV	376'471.00		395'500.00		371'225.00	
3631.02	Lastenausgleichsbeiträge an Kanton	376'471.00		395'500.00		371'225.00	
535	Leistungen an das Alter	929.00		2'400.00		899.35	
Nettoaufwand			929.00		2'400.00		899.35
5350	Leistungen an das Alter	929.00		2'400.00		899.35	
3000.01	Löhne, Tag- und Sitzungsgelder an Behörden und Kommissionen	270.00		900.00		240.00	
3199.02	Seniorenratskredit	659.00		1'500.00		659.35	
54	Familie und Jugend	25'918.45		24'250.00		23'464.35	
Nettoaufwand			25'918.45		24'250.00		23'464.35
541	Familienzulagen	6'191.00		5'300.00		7'267.00	
Nettoaufwand			6'191.00		5'300.00		7'267.00
5410	Familienzulagen	6'191.00		5'300.00		7'267.00	
3631.02	Lastenausgleichsbeiträge an Kanton	6'191.00		5'300.00		7'267.00	
544	Jugendschutz	10'171.30		10'700.00		9'090.25	
Nettoaufwand			10'171.30		10'700.00		9'090.25
5440	Jugendschutz allgemein	565.00		300.00		179.40	
3102.01	Drucksachen, Publikationen	240.00		300.00		179.40	
3636.01	Beiträge an private Organisationen ohne Erwerbszweck	325.00					
5444	Offene Kinder- und Jugendarbeit	9'606.30		10'400.00		8'910.85	
3632.01	Beiträge an Gemeinden und Gemeindeverbände	8'390.40		8'400.00		8'385.60	
3636.01	Beiträge an private Organisationen ohne Erwerbszweck	1'215.90		2'000.00		525.25	
545	Leistungen an Familien	9'556.15		8'250.00		7'107.10	
Nettoaufwand			9'556.15		8'250.00		7'107.10
5451	Kinderkrippen und Kinderhorte	1'250.00		1'250.00		1'250.00	
3636.01	Beiträge an private Organisationen ohne Erwerbszweck	1'250.00		1'250.00		1'250.00	
5458	Tageselternverein	8'306.15		7'000.00		5'857.10	

12.2 Erfolgsrechnung nach Funktionen

		Rechnung 2016		Budget 2016		Rechnung 2015	
		Aufwand	Ertrag	Aufwand	Ertrag	Aufwand	Ertrag
3636.01	Beiträge an private Organisationen ohne Erwerbszweck	8'306.15		7'000.00		5'857.10	
57	Sozialhilfe und Asylwesen	877'373.85		887'500.00		869'329.05	
	Nettoaufwand		877'373.85		887'500.00		869'329.05
579	Sozialhilfe	877'373.85		887'500.00		869'329.05	
	Nettoaufwand		877'373.85		887'500.00		869'329.05
5796	Regionaler Sozialdienst			30'000.00		21'172.00	
3632.01	Beiträge an Gemeinden und Gemeindeverbände			30'000.00		21'172.00	
5799	Lastenausgleich Sozialhilfe	877'373.85		857'500.00		848'157.05	
3611.02	Lastenausgleichsbeiträge an Kanton	877'373.85		857'500.00		848'157.05	
6	Verkehr und Nachrichtenübermittlung	376'556.85	68'405.20	393'800.00	62'050.00	373'817.04	68'038.25
	Nettoaufwand		308'151.65		331'750.00		305'778.79
61	Strassenverkehr	177'214.85	41'485.20	190'800.00	35'750.00	198'701.44	40'583.25
	Nettoaufwand		135'729.65		155'050.00		158'118.19
615	Gemeindestrassen	177'214.85	41'485.20	190'800.00	35'750.00	198'701.44	40'583.25
	Nettoaufwand		135'729.65		155'050.00		158'118.19
6150	Gemeindestrassen	161'261.95	36'085.20	183'800.00	30'500.00	190'792.64	34'993.25
3010.01	Löhne Verwaltungs- und Betriebspersonal	75'487.00		79'000.00		79'654.30	
3040.01	Kinder- und Ausbildungszulagen	3'000.00		3'000.00			
3050.01	AG-Beiträge AHV, IV, EO, ALV, Verwaltungskosten	4'752.10		5'050.00		4'780.70	
3052.01	AG-Beiträge an Pensionskassen	5'092.20		5'200.00		5'053.80	
3053.01	AG-Beiträge an Unfallversicherungen	721.40		800.00		717.85	
3054.01	AG-Beiträge an Familienausgleichskasse	1'351.90		1'450.00		1'354.65	
3055.01	AG-Beiträge an Krankentaggeldversicherungen	252.65		300.00		250.70	
3090.01	Aus- und Weiterbildung des Personals			500.00		690.00	
3101.01	Betriebs- und Verbrauchsmaterial	19'245.10		9'000.00		5'569.45	
3111.01	Anschaffung Maschinen, Geräte und Fahrzeuge			1'000.00		980.00	
3112.01	Anschaffung Kleider, Wäsche, Vorhänge	320.90		500.00			
3120.01	Heizmaterial, Energie, Wasser, Abwasser, Kehricht	12'455.25		12'000.00		12'311.95	
3120.02	Energie Strassenbeleuchtung					10'160.49	
3130.01	Dienstleistungen Dritter	30.65		300.00		2'871.80	
3134.01	Sach- und Haftpflichtversicherungsprämien	4'261.05		4'400.00		4'329.50	
3137.01	Steuern und Abgaben	1'870.00		1'900.00			

12.2 Erfolgsrechnung nach Funktionen

		Rechnung 2016		Budget 2016		Rechnung 2015	
		Aufwand	Ertrag	Aufwand	Ertrag	Aufwand	Ertrag
3141.01	Unterhalt Strassen / Verkehrswege	6'554.05		18'000.00		32'780.35	
3141.02	Schneeräumung	5'660.80		12'000.00		10'618.30	
3141.03	Unterhalt u. Rep. Strassenbeleuchtungen					585.30	
3151.01	Unterhalt Maschinen, Geräte und Fahrzeuge	4'362.85		7'000.00		14'240.10	
3160.01	Miete und Pacht Liegenschaften	3'673.40		3'700.00		3'673.40	
3161.01	Miete, Benützungskosten Anlagen	510.00		550.00			
3170.01	Reisekosten und Spesen	300.00		100.00		170.00	
3300.11	Planmässige Abschreibungen Strassen	958.25		8'050.00			
3612.01	Entschädigungen an Gemeinden und Gemeindeverbände	10'402.40		10'000.00			
4240.01	Benützungsgebühren und Dienstleistungen		3'262.50		3'500.00		4'996.75
4260.01	Rückerstattungen Dritter		474.70				
4470.01	Pacht- und Mietzinse Liegenschaften VV		140.00		500.00		480.00
4612.02	Entschädigungen gemeindeintern (Verrechnungen SF/IR)		9'011.75		6'500.00		7'787.75
4910.01	Interne Verrechnung von Dienstleistungen		23'196.25		20'000.00		21'728.75
6155	Parkplätze	15'952.90	5'400.00	7'000.00	5'250.00	7'908.80	5'590.00
3141.01	Unterhalt Strassen / Verkehrswege	10'352.90		800.00		2'068.80	
3160.01	Miete und Pacht Liegenschaften	5'600.00		6'200.00		5'840.00	
4240.01	Benützungsgebühren und Dienstleistungen		5'400.00		5'250.00		5'590.00
62	Öffentlicher Verkehr	199'342.00	26'920.00	203'000.00	26'300.00	175'115.60	27'455.00
	Nettoaufwand		172'422.00		176'700.00		147'660.60
622	Regionalverkehr	397.00		300.00		317.60	
	Nettoaufwand		397.00		300.00		317.60
6220	Regionalverkehr	397.00		300.00		317.60	
3635.01	Beiträge an private Unternehmungen	397.00		300.00		317.60	
629	Öffentlicher Verkehr	198'945.00	26'920.00	202'700.00	26'300.00	174'798.00	27'455.00
	Nettoaufwand		172'025.00		176'400.00		147'343.00
6290	Öffentlicher Verkehr	26'600.00	26'920.00	26'600.00	26'300.00	25'800.00	27'455.00
3101.02	Tageskarten SBB	26'600.00		26'600.00		25'800.00	
4250.01	Verkaufserlöse		26'920.00		26'300.00		27'455.00
6291	Gemeindeanteil Öffentlicher Verkehr	172'345.00		176'100.00		148'998.00	
3631.02	Lastenausgleichsbeiträge an Kanton	172'345.00		176'100.00		148'998.00	
7	Umweltschutz und Raumordnung	1'362'615.16	1'286'393.76	1'307'590.00	1'216'940.00	1'078'236.70	981'329.95

12.2 Erfolgsrechnung nach Funktionen

		Rechnung 2016		Budget 2016		Rechnung 2015	
Nettoaufwand		Aufwand	Ertrag	Aufwand	Ertrag	Aufwand	Ertrag
			76'221.40		90'650.00		96'906.75
71	Wasserversorgung	438'752.45	438'752.45	385'400.00	385'400.00	269'712.25	269'712.25
710	Wasserversorgung	438'752.45	438'752.45	385'400.00	385'400.00	269'712.25	269'712.25
7101	Wasserversorgung [Gemeindebetrieb]	438'752.45	438'752.45	385'400.00	385'400.00	269'712.25	269'712.25
3010.01	Löhne Verwaltungs- und Betriebspersonal	14'990.30		17'000.00		15'407.45	
3050.01	AG-Beiträge AHV, IV, EO, ALV, Verwaltungskosten	923.70		1'100.00		940.80	
3053.01	AG-Beiträge an Unfallversicherungen	243.55		200.00		94.40	
3054.01	AG-Beiträge an Familienausgleichskasse	262.60		300.00		266.55	
3055.01	AG-Beiträge an Krankentaggeldversicherungen	42.35					
3101.11	Betriebs- und Verbrauchsmaterial WW			500.00			
3111.11	Anschaffung Maschinen, Geräte und Fahrzeuge WW					1'954.65	
3120.11	Heizmaterial, Energie, Wasser, Abwasser, Kehricht WW	10'481.90		9'000.00		14'015.55	
3130.11	Dienstleistungen Dritter WW	5'245.55		3'600.00		3'958.70	
3131.11	Planungen und Projektierungen Dritter WW	620.45		1'000.00		1'752.90	
3133.11	Informatik-Nutzungsaufwand WW	2'413.45		2'750.00			
3134.11	Sach- und Haftpflichtversicherungsprämien WW	1'099.45		1'400.00		1'333.85	
3143.11	Unterhalt übrige Tiefbauten WW	17'842.80		40'000.00		21'255.40	
3144.11	Unterhalt Hochbauten, Gebäude WW					13'885.05	
3151.11	Unterhalt Maschinen, Geräte und Fahrzeuge WW	121.00					
3170.11	Reisekosten und Spesen WW	240.00					
3192.11	Abgeltung von Rechten WW	2'676.00		4'000.00			
3199.11	Vorsteuerkürzungen MWST, übriger Betriebsaufwand WW	3'020.40		3'250.00		2'303.55	
3300.31	Planmässige Abschreibungen Tiefbauten	12'370.40		21'700.00		8'843.25	
3510.11	Einlage in Spezialfinanzierung Werterhalt WW	69'533.00		72'000.00		116'755.00	
3510.51	Einlage in Spezialfinanzierung Werterhalt WW	219'420.00		150'000.00			
3612.11	Verrechnung von Dienstleistungen gemeindeintern WW	30'746.75		30'875.00		30'688.75	
4240.11	Grundgebühren WW		88'405.85		86'800.00		121'170.00
4240.12	Benützungsgebühren WW		117'925.20		126'400.00		139'212.00
4240.51	Anschlussgebühren WW		219'420.00		150'000.00		
4409.11	Verrechnete Aktivzinsen WW		631.00		500.00		487.00
4510.11	Entnahme aus Spezialfinanzierung Werterhalt WW		12'370.40		21'700.00		8'843.25
9010.11	Ertragsüberschuss WW	46'458.80		26'725.00		36'256.40	
72	Abwasserentsorgung	624'961.56	624'961.56	596'300.00	596'300.00	377'798.05	377'798.05
720	Abwasserentsorgung	624'961.56	624'961.56	596'300.00	596'300.00	377'798.05	377'798.05

12.2 Erfolgsrechnung nach Funktionen

		Rechnung 2016		Budget 2016		Rechnung 2015	
		Aufwand	Ertrag	Aufwand	Ertrag	Aufwand	Ertrag
7201	Abwasserentsorgung [Gemeindebetrieb]	624'961.56	624'961.56	596'300.00	596'300.00	377'798.05	377'798.05
3010.01	Löhne Verwaltungs- und Betriebspersonal	4'286.20		5'000.00		4'123.75	
3050.01	AG-Beiträge AHV, IV, EO, ALV, Verwaltungskosten	272.70		350.00		249.30	
3053.01	AG-Beiträge an Unfallversicherungen	15.20		50.00		11.80	
3054.01	AG-Beiträge an Familienausgleichskasse	77.60		100.00		70.65	
3101.21	Betriebs- und Verbrauchsmaterial AW	80.70					
3130.21	Dienstleistungen Dritter AW	5'774.65		10'280.00		5'906.50	
3133.21	Informatik-Nutzungsaufwand AW	225.95		220.00		225.95	
3143.21	Unterhalt übrige Tiefbauten AW	5'858.45		20'000.00		3'487.55	
3169.21	Abwassergebühren andere Gemeinden	856.20		650.00		846.75	
3170.21	Reisekosten und Spesen AW	300.00					
3199.21	Vorsteuerkürzungen MWST, übriger Betriebsaufwand AW	1'446.90		1'500.00		1'811.60	
3300.31	Planmässige Abschreibungen Tiefbauten	2'354.30		5'500.00		3'225.70	
3510.12	Einlage in Spezialfinanzierung Werterhalt AW	97'473.00		98'200.00		130'884.00	
3510.52	Einlage in Spezialfinanzierung Werterhalt AW	253'335.00		203'000.00			
3612.21	Verrechnung von Dienstleistungen gemeindeintern AW	32'327.50		30'875.00		32'426.25	
3632.21	Beiträge an Gemeinden und Gemeindeverbände AW	192'643.80		206'000.00		194'528.25	
4240.21	Grundgebühren AW		152'841.63		164'000.00		144'984.15
4240.22	Benützungsgebühren AW		214'396.63		222'000.00		222'637.15
4240.52	Anschlussgebühren AW		253'335.00		203'000.00		
4409.21	Verrechnete Aktivzinsen AW		2'034.00		1'800.00		1'911.00
4510.21	Entnahme aus Spezialfinanzierung Werterhalt AW		2'354.30		5'500.00		3'225.70
9010.21	Ertragsüberschuss AW	27'633.41		14'575.00			
9011.21	Aufwandüberschuss AW						5'040.05
73	Abfall	173'619.95	173'619.95	179'050.00	179'050.00	182'979.90	182'979.90
730	Abfall	173'619.95	173'619.95	179'050.00	179'050.00	182'979.90	182'979.90
7301	Abfall [Gemeindebetrieb]	173'619.95	173'619.95	179'050.00	179'050.00	182'979.90	182'979.90
3101.31	Betriebs- und Verbrauchsmaterial Abfall	2'292.60		3'000.00		2'128.10	
3130.31	Dienstleistungen Dritter Abfall	293.80					
3130.32	Abfuhrkosten Hauskehricht / Sperrgut	38'454.00		42'000.00		38'646.30	
3130.33	Abfuhrkosten Spezialsammlungen (Glas/Blech/Papier etc.)	15'068.25		16'750.00		16'359.95	
3130.34	Abfuhrkosten Grüngut	19'968.50		18'000.00		18'990.00	
3160.31	Miete und Pacht Liegenschaften Abfall	600.00		600.00		600.00	
3181.31	Tatsächliche Forderungsverluste Abfall	207.75				44.30	
3199.31	Vorsteuerkürzungen MWST, übriger Betriebsaufwand Abfall	569.80		1'500.00		590.10	
3612.31	Verrechnung von Dienstleistungen gemeindeintern Abfall	21'687.50		20'000.00		19'980.00	
3632.31	Beiträge an Gemeinden und Gemeindeverbände Abfall	5'112.95		5'000.00		4'478.45	

12.2 Erfolgsrechnung nach Funktionen

		Rechnung 2016		Budget 2016		Rechnung 2015	
		Aufwand	Ertrag	Aufwand	Ertrag	Aufwand	Ertrag
3635.31	Beiträge an private Unternehmungen Abfall	69'364.80		72'200.00		64'706.45	
4240.31	Grundgebühren Abfall		69'611.70		70'000.00		68'395.65
4240.32	Markenverkauf Abfall		88'971.10		95'000.00		104'689.75
4260.31	Rückerstattungen Dritter Abfall		8'845.60		8'800.00		9'743.50
4409.31	Verrechnete Aktivzinsen Abfall		167.00		100.00		151.00
9010.31	Ertragsüberschuss Abfall					16'456.25	
9011.31	Aufwandüberschuss Abfall		6'024.55		5'150.00		
74	Verbauungen	7'263.15		17'000.00		25'176.50	
	Nettoaufwand		7'263.15		17'000.00		25'176.50
741	Gewässerverbauungen	7'263.15		12'500.00		25'176.50	
	Nettoaufwand		7'263.15		12'500.00		25'176.50
7410	Gewässerverbauungen	7'263.15		12'500.00		25'176.50	
3142.01	Unterhalt Wasserbau	3'190.90		7'500.00		19'240.50	
3910.01	Interne Verrechnung von Dienstleistungen	4'072.25		5'000.00		5'936.00	
745	Naturgefahren			4'500.00			
	Nettoaufwand				4'500.00		
7450	Naturgefahren			4'500.00			
3134.01	Sach- und Haftpflichtversicherungsprämien			4'500.00			
75	Arten- und Landschaftsschutz	7'604.60		9'300.00		7'830.50	
	Nettoaufwand		7'604.60		9'300.00		7'830.50
750	Arten- und Landschaftsschutz	7'604.60		9'300.00		7'830.50	
	Nettoaufwand		7'604.60		9'300.00		7'830.50
7500	Arten- und Landschaftsschutz	7'604.60		9'300.00		7'830.50	
3637.01	Beiträge an private Haushalte	7'604.60		9'300.00		7'830.50	
77	Übriger Umweltschutz	97'468.05	48'893.80	103'090.00	55'990.00	143'840.00	63'470.80
	Nettoaufwand		48'574.25		47'100.00		80'369.20
771	Friedhof und Bestattung	89'190.10	41'053.80	95'090.00	47'590.00	136'255.50	55'420.80
	Nettoaufwand		48'136.30		47'500.00		80'834.70
7716	Regionale Friedhoforganisation	89'190.10	41'053.80	95'090.00	47'590.00	136'255.50	55'420.80

12.2 Erfolgsrechnung nach Funktionen

		Rechnung 2016		Budget 2016		Rechnung 2015	
		Aufwand	Ertrag	Aufwand	Ertrag	Aufwand	Ertrag
3010.01	Löhne Verwaltungs- und Betriebspersonal	1'666.30		2'400.00		1'732.65	
3050.01	AG-Beiträge AHV, IV, EO, ALV, Verwaltungskosten	107.50		150.00		117.30	
3053.01	AG-Beiträge an Unfallversicherungen	2.65		40.00		2.60	
3054.01	AG-Beiträge an Familienausgleichskasse	30.50		50.00		33.35	
3101.01	Betriebs- und Verbrauchsmaterial	2'625.95		3'950.00		219.05	
3111.01	Anschaffung Maschinen, Geräte und Fahrzeuge					846.75	
3120.01	Heizmaterial, Energie, Wasser, Abwasser, Kehricht	3'791.75		4'400.00		5'100.90	
3130.01	Dienstleistungen Dritter	1'492.50		2'400.00			
3130.04	Dienstleistungen Dritter für Grabunterhalt	4'105.15		4'500.00			
3134.01	Sach- und Haftpflichtversicherungsprämien	577.20		750.00		719.80	
3140.01	Unterhalt Parkanlagen, Plätze	61'845.00		61'000.00		57'886.35	
3144.01	Unterhalt Hochbauten, Gebäude	390.35		1'500.00		622.65	
3300.41	Planmässige Abschreibungen Hochbauten					59'223.60	
3893.01	Einlagen in Vorfinanzierungen des EK	3'540.00		3'850.00			
3900.01	Interne Verrechnung von Material- und Warenbezügen	200.00		300.00		200.00	
3910.01	Interne Verrechnung von Dienstleistungen	8'815.25		9'800.00		9'032.50	
3940.01	Interne Verrechnung von kalk. Zinsen und Finanzaufwand					518.00	
4240.01	Benützungsgebühren und Dienstleistungen		7'975.00		14'000.00		12'645.00
4240.02	Gebühr für Grabunterhalt		3'540.00		3'850.00		
4632.01	Beiträge von Gemeinden		25'433.65		25'240.00		42'775.80
4893.01	Entnahmen aus Vorfinanzierungen des EK		4'105.15		4'500.00		
779	Umweltschutz	8'277.95	7'840.00	8'000.00	8'400.00	7'584.50	8'050.00
	Nettoaufwand		437.95				
	Nettoertrag			400.00		465.50	
7792	Hundetoiletten	8'277.95	7'840.00	8'000.00	8'400.00	7'584.50	8'050.00
3101.01	Betriebs- und Verbrauchsmaterial	1'048.70		1'000.00			
3910.01	Interne Verrechnung von Dienstleistungen	7'229.25		7'000.00		7'584.50	
4033.01	Hundetaxe		7'840.00		8'400.00		8'050.00
79	Raumordnung	12'945.40	166.00	17'450.00	200.00	70'899.50	87'368.95
	Nettoaufwand		12'779.40		17'250.00		
	Nettoertrag					16'469.45	
790	Raumordnung	12'945.40	166.00	17'450.00	200.00	70'899.50	87'368.95
	Nettoaufwand		12'779.40		17'250.00		
	Nettoertrag					16'469.45	
7900	Raumordnung allgemein	384.00	166.00	1'450.00	200.00	57'863.00	87'368.95

12.2 Erfolgsrechnung nach Funktionen

		Rechnung 2016		Budget 2016		Rechnung 2015	
		Aufwand	Ertrag	Aufwand	Ertrag	Aufwand	Ertrag
3130.01	Dienstleistungen Dritter	218.00		1'250.00		218.00	
3893.01	Einlagen in Vorfinanzierungen des EK	166.00		200.00		57'645.00	
4309.01	Mehrwertabschöpfungen						57'507.00
4893.01	Entnahmen aus Vorfinanzierungen des EK						29'723.95
4940.01	Interne Verrechnung von kalk. Zinsen und Finanzaufwand		166.00		200.00		138.00
7906	Regionale Planungsgruppen	3'470.00		3'500.00		3'470.00	
3636.01	Beiträge an private Organisationen ohne Erwerbszweck	3'470.00		3'500.00		3'470.00	
7907	Regionalkonferenzen	9'091.40		12'500.00		9'566.50	
3634.01	Beiträge an öffentliche Unternehmungen	9'091.40		12'500.00		9'566.50	
8	Volkswirtschaft	1'667'490.19	1'834'595.99	1'631'050.00	1'798'150.00	1'690'372.19	2'342'660.74
	Nettoertrag	167'105.80		167'100.00		652'288.55	
81	Landwirtschaft	930.65	544.50	1'650.00	1'150.00	1'124.35	826.00
	Nettoaufwand		386.15		500.00		298.35
811	Verwaltung, Vollzug und Kontrolle	930.65	544.50	1'650.00	1'150.00	1'124.35	826.00
	Nettoaufwand		386.15		500.00		298.35
8110	Verwaltung, Vollzug und Kontrolle	930.65	544.50	1'650.00	1'150.00	1'124.35	826.00
3010.01	Löhne Verwaltungs- und Betriebspersonal	885.45		1'500.00		1'058.70	
3050.01	AG-Beiträge AHV, IV, EO, ALV, Verwaltungskosten	26.50		50.00		40.20	
3053.01	AG-Beiträge an Unfallversicherungen	1.35		20.00		1.45	
3054.01	AG-Beiträge an Familienausgleichskasse	7.55		30.00		11.40	
3170.01	Reisekosten und Spesen	9.80		50.00		12.60	
4631.01	Beiträge von Kantonen und Konkordaten		544.50		1'150.00		826.00
82	Forstwirtschaft		2'557.30		2'600.00		2'595.50
	Nettoertrag	2'557.30		2'600.00		2'595.50	
820	Forstwirtschaft		2'557.30		2'600.00		2'595.50
	Nettoertrag	2'557.30		2'600.00		2'595.50	
8200	Forstwirtschaft		2'557.30		2'600.00		2'595.50
4470.01	Pacht- und Mietzinse Liegenschaften VV		2'557.30		2'600.00		2'595.50
87	Brennstoffe und Energie	1'666'559.54	1'831'494.19	1'629'400.00	1'794'400.00	1'689'247.84	2'339'239.24
	Nettoertrag	164'934.65		165'000.00		649'991.40	

12.2 Erfolgsrechnung nach Funktionen

		Rechnung 2016		Budget 2016		Rechnung 2015	
		Aufwand	Ertrag	Aufwand	Ertrag	Aufwand	Ertrag
871	Elektrizität	1'666'559.54	1'831'494.19	1'624'400.00	1'794'400.00	1'689'247.84	2'339'239.24
	Nettoertrag	164'934.65		170'000.00		649'991.40	
8710	Elektrizität allgemein		164'934.65		170'000.00		163'778.40
4602.01	Konzessionsabgaben		164'934.65		170'000.00		163'778.40
8711	Elektrizitätsnetz [Gemeindebetrieb]	1'106'818.02	1'106'818.02	1'004'600.00	1'004'600.00	942'253.49	1'428'466.49
3010.01	Löhne Verwaltungs- und Betriebspersonal	14'726.25		30'000.00		36'145.95	
3050.01	AG-Beiträge AHV, IV, EO, ALV, Verwaltungskosten	664.40		1'900.00		1'815.00	
3052.01	AG-Beiträge an Pensionskassen			3'300.00		3'515.05	
3053.01	AG-Beiträge an Unfallversicherungen	60.30		450.00		459.50	
3054.01	AG-Beiträge an Familienausgleichskasse	189.05		550.00		514.20	
3055.01	AG-Beiträge an Krankentaggeldversicherungen			200.00		74.70	
3055.09	Erstattung AG-Beiträge KTG-Versicherung					-6'675.30	
3090.41	Aus- und Weiterbildung des Personals EV			1'400.00		517.05	
3101.41	Betriebs- und Verbrauchsmaterial EV			1'500.00		143.05	
3101.42	Netznutzungsentgelt Vorlieferant	323'684.80		295'000.00		260'645.85	
3101.45	Swissgrid Systemdienstleistungen SDL	39'037.70		38'000.00		46'797.15	
3101.46	KEV gesetzliche Förderabgaben	104'100.45		101'000.00		86'661.25	
3101.47	Bundesabgabe zum Schutz der Gewässer	8'674.95		8'500.00		8'666.00	
3102.41	Drucksachen, Publikationen EV	199.50		360.00		162.00	
3111.41	Anschaffung Maschinen, Geräte und Fahrzeuge EV					16'774.40	
3119.41	Übrige Anschaffungen EV			600.00			
3130.41	Dienstleistungen Dritter EV	22'421.05		12'850.00		1'733.90	
3132.41	Honorare externe Berater, Gutachter, Fachexperten EV					3'241.80	
3132.42	Hausinstallationskontrolle	13'455.00		13'000.00		8'808.75	
3134.41	Sach- und Haftpflichtversicherungsprämien EV	6'203.55		6'200.00		5'720.55	
3143.41	Unterhalt Leitungsnetz NE7 (lokales Verteilnetz)	13'688.85		25'000.00		21'559.90	
3143.42	Unterhalt Leitungsnetz NE5 (reg. Verteilnetz)			5'000.00			
3144.41	Unterhalt Hochbauten, Gebäude EV (Trafo)			5'000.00			
3151.41	Unterhalt Maschinen, Geräte und Fahrzeuge EV	5'076.65		8'000.00		4'779.20	
3158.41	Unterhalt immaterielle Anlagen EV (Software)	9'978.70		9'550.00		10'726.95	
3170.41	Reisekosten und Spesen EV			900.00		168.90	
3180.41	Wertberichtigung auf Forderungen EV	22'600.00					
3181.41	Tatsächliche Forderungsverluste EV	1'433.85		500.00		71.65	
3199.41	Vorsteuerkürzungen MWST, übriger Betriebsaufwand EV	2'170.86		2'800.00		2'976.75	
3300.31	Planmässige Abschreibungen Tiefbauten	2'739.65		5'000.00		19'100.30	
3300.41	Planmässige Abschreibungen Hochbauten			2'400.00			
3602.41	Konzessionsabgabe	164'934.65		170'000.00		163'778.40	

12.2 Erfolgsrechnung nach Funktionen

	Rechnung 2016		Budget 2016		Rechnung 2015	
	Aufwand	Ertrag	Aufwand	Ertrag	Aufwand	Ertrag
3612.41	Verrechnung von Dienstleistungen gemeindeintern EV	50'000.00		50'000.00	50'221.40	
3635.41	Förderbeiträge Photovoltaik-Anlagen (priv. Untern.)	18'069.55		19'800.00	19'492.75	
3637.41	Förderbeiträge Photovoltaik-Anlagen (priv. Haushalte)	4'595.65		8'700.00	4'806.95	
3893.41	Einlage in Spezialfinanzierung Werterhalt EV	72'700.00		25'000.00		
4240.41	Netznutzungsentgelt		710'623.82		674'500.00	604'778.69
4240.45	Ertrag Systemdienstleitungen SDL		38'323.20		36'500.00	45'962.22
4240.46	Ertrag KEV gesetzliche Förderungsabgaben		102'194.20		100'500.00	85'136.05
4240.47	Ertrag Bundesabgabe zum Schutz der Gewässer		8'517.50		8'100.00	8'512.39
4240.48	Ertrag Konzessionsabgaben		164'934.65		170'000.00	163'778.40
4240.49	Übrige Benützungsgebühren		4'950.00			
4240.54	Netzkostenbeiträge (Anschlussgebühren) EV		72'700.00			
4260.41	Rückerstattungen Dritter EV		285.00		5'600.00	32'227.74
4409.41	Verrechnete Aktivzinsen		1'550.00		2'000.00	1'858.00
4893.41	Entnahme aus Spezialfinanzierung Werterhalt		2'739.65		7'400.00	486'213.00
9010.41	Ertragsüberschuss EV	205'412.61		152'140.00		168'849.49
8712	Elektrizitätswerk [Gemeindebetrieb]	536'111.77	536'111.77	593'800.00	593'800.00	733'523.30
3010.01	Löhne Verwaltungs- und Betriebspersonal	4'751.00		7'500.00	9'036.50	
3050.01	AG-Beiträge AHV, IV, EO, ALV, Verwaltungskosten	233.50		500.00	453.75	
3052.01	AG-Beiträge an Pensionskassen			800.00	878.75	
3053.01	AG-Beiträge an Unfallversicherungen	21.30		100.00	114.90	
3054.01	AG-Beiträge an Familienausgleichskasse	66.50		150.00	128.55	
3055.01	AG-Beiträge an Krankentaggeldversicherungen			50.00	18.65	
3055.09	Erstattung AG-Beiträge KTG-Versicherung				-1'668.85	
3090.41	Aus- und Weiterbildung des Personals EV			400.00	129.25	
3101.43	Energieeinkauf Vorlieferant	408'409.05		465'000.00	578'380.65	
3101.44	Energieeinkauf HKN	60.00			44'483.10	
3102.41	Drucksachen, Publikationen EV	133.00		140.00	108.00	
3119.41	Übrige Anschaffungen EV			400.00		
3130.41	Dienstleistungen Dritter EV	8'240.05		23'000.00	18'859.30	
3158.41	Unterhalt immaterielle Anlagen EV (Software)	6'652.50		6'350.00	7'151.30	
3170.41	Reisekosten und Spesen EV			600.00	112.60	
3181.41	Tatsächliche Forderungsverluste EV	1'069.55		500.00	71.65	
3199.41	Vorsteuerkürzungen MWST, übriger Betriebsaufwand EV	1'067.35		700.00	744.20	
3612.41	Verrechnung von Dienstleistungen gemeindeintern EV	50'000.00		50'000.00	50'221.35	
3635.41	Förderbeiträge Photovoltaik-Anlagen (priv. Untern.)	18'069.45		19'800.00	19'492.70	
3637.41	Förderbeiträge Photovoltaik-Anlagen (priv. Haushalte)	4'595.15		8'700.00	4'806.95	
4240.42	Energieverkauf		528'941.57		588'300.00	655'560.86
4260.41	Rückerstattungen Dritter EV		7'170.20		5'500.00	10'866.20
9010.41	Ertragsüberschuss EV	32'743.37		9'110.00		

12.2 Erfolgsrechnung nach Funktionen

		Rechnung 2016		Budget 2016		Rechnung 2015	
		Aufwand	Ertrag	Aufwand	Ertrag	Aufwand	Ertrag
9011.41	Aufwandüberschuss EV						67'096.24
8714	Elektrizität (Dienstleistungen an Dritte)	23'629.75	23'629.75	26'000.00	26'000.00	13'471.05	13'471.05
3010.01	Löhne Verwaltungs- und Betriebspersonal	2'952.10		2'500.00			
3050.01	AG-Beiträge AHV, IV, EO, ALV, Verwaltungskosten	202.85		160.00			
3052.01	AG-Beiträge an Pensionskassen			300.00			
3053.01	AG-Beiträge an Unfallversicherungen	18.50		40.00			
3054.01	AG-Beiträge an Familienausgleichskasse	57.70		40.00			
3055.01	AG-Beiträge an Krankentaggeldversicherungen			20.00			
3090.41	Aus- und Weiterbildung des Personals EV	200.00		200.00			
3101.41	Betriebs- und Verbrauchsmaterial EV					471.05	
3130.41	Dienstleistungen Dritter EV	1'000.00					
3130.42	DL Dritter für öffentliche Beleuchtung	13'190.00		6'500.00			
3130.43	DL Dritter für Ökostrom-Produkte	791.50		1'600.00			
3143.43	Unterhalt öffentliche Beleuchtung	3'461.90		9'000.00			
3170.41	Reisekosten und Spesen EV	77.00					
3199.41	Vorsteuerkürzungen MWST, übriger Betriebsaufwand EV	250.80					
3612.41	Verrechnung von Dienstleistungen gemeindeintern EV			1'500.00			
3910.41	Verrechnung von Dienstleistungen EV-intern					13'000.00	
4240.44	Ertrag Ökostrom-Produkte		1'645.35		2'000.00		1'775.95
4240.49	Übrige Benützunggebühren		100.00				
4611.41	Entschädigungen von Kantonen und Konkordaten EV		11'482.00		10'000.00		
4612.41	Entschädigungen von Gemeinden und Gemeindeverbänden		10'402.40		14'000.00		
9010.41	Ertragsüberschuss EV	1'427.40		4'140.00			
9011.41	Aufwandüberschuss EV						11'695.10
879	Energie			5'000.00			
	Nettoaufwand				5'000.00		
8791	Fernwärmebetrieb Energie [Gemeindebetrieb]			5'000.00			
3320.91	Planmässige Abschreibungen übrige imm. Anlagen			5'000.00			
9	Finanzen und Steuern	1'324'847.11	4'762'353.79	748'480.00	4'331'750.00	1'398'138.65	4'357'113.45
	Nettoertrag	3'437'506.68		3'583'270.00		2'958'974.80	
91	Steuern	37'858.30	3'915'307.34	21'000.00	3'576'900.00	44'448.75	3'509'404.50
	Nettoertrag	3'877'449.04		3'555'900.00		3'464'955.75	
910	Steuern	37'858.30	3'915'307.34	21'000.00	3'576'900.00	44'448.75	3'509'404.50
	Nettoertrag	3'877'449.04		3'555'900.00		3'464'955.75	

12.2 Erfolgsrechnung nach Funktionen

		Rechnung 2016		Budget 2016		Rechnung 2015	
		Aufwand	Ertrag	Aufwand	Ertrag	Aufwand	Ertrag
9100	Allgemeine Gemeindesteuern	37'739.30	3'455'894.74	21'000.00	3'096'900.00	44'186.35	3'059'769.10
3180.01	Wertberichtigungen auf Forderungen	16'700.00		1'000.00		14'600.00	
3181.01	Tatsächliche Forderungsverluste	21'039.30		20'000.00		29'586.35	
4000.01	Einkommenssteuern		3'059'772.35		2'780'000.00		2'761'992.00
4000.21	Nachsteuern und Bussen		1'169.40		1'000.00		
4000.41	Aktive Steuerauscheidungen Einkommen		75'839.25		64'000.00		97'160.95
4000.51	Passive Steuerauscheidungen Einkommen		-84'327.75		-94'000.00		-134'274.55
4000.61	Pauschale Steueranrechnung natürliche Personen		-707.65		-300.00		-384.35
4001.01	Vermögenssteuern		220'560.55		204'000.00		193'562.75
4001.21	Nachsteuern und Bussen Vermögenssteuern				1'000.00		
4001.41	Aktive Steuerauscheidungen Vermögen		13'079.00		16'000.00		16'425.30
4001.51	Passive Steuerauscheidungen Vermögen		-11'236.90		-11'000.00		-17'152.65
4002.01	Quellensteuern		27'445.65		46'000.00		44'084.45
4002.11	Quellensteuern ausserhalb der Ertragsabrechnung (BGSA)		648.64		700.00		709.65
4010.01	Gewinnsteuern		209'168.95		105'000.00		189'685.85
4010.41	Aktive Steuerauscheidungen Gewinnsteuern		56'113.25		19'000.00		8'035.40
4010.51	Passive Steuerauscheidung Gewinnsteuern		-106'779.60		-49'800.00		-106'662.30
4010.71	Rückstellungen für Steuerteilungen juristische Personen		-29'000.00				-9'200.00
4011.01	Kapitalsteuern		4'547.90		5'500.00		6'058.00
4011.41	Aktive Steuerauscheidungen Kapitalsteuern		4'499.10		1'000.00		4'424.65
4011.51	Passive Steuerauscheidungen Kapitalsteuern		-353.90		-200.00		-127.00
4029.01	Eingang abgeschriebene Steuern		15'456.50		9'000.00		5'430.95
9101	Sondersteuern	61.40	120'009.80		150'000.00	262.40	116'111.40
3181.01	Tatsächliche Forderungsverluste	61.40				262.40	
4000.81	Lotteriegewinnsteuer		2'200.00				2'430.00
4022.01	Grundstückgewinnsteuern		74'172.55		100'000.00		28'006.60
4022.11	Sonderveranlagungen		43'637.25		50'000.00		85'674.80
9102	Liegenschaftssteuern	57.60	339'402.80		330'000.00		333'524.00
3181.01	Tatsächliche Forderungsverluste	57.60					
4021.01	Liegenschaftssteuern		339'402.80		330'000.00		333'524.00
93	Finanz- und Lastenausgleich	319'908.00	634'630.00	323'700.00	658'800.00	325'307.00	635'269.20
	Nettoertrag	314'722.00		335'100.00		309'962.20	
930	Finanz- und Lastenausgleich	319'908.00	634'630.00	323'700.00	658'800.00	325'307.00	635'269.20
	Nettoertrag	314'722.00		335'100.00		309'962.20	

12.2 Erfolgsrechnung nach Funktionen

		Rechnung 2016		Budget 2016		Rechnung 2015	
		Aufwand	Ertrag	Aufwand	Ertrag	Aufwand	Ertrag
9300	Finanz- und Lastenausgleich	319'908.00	634'630.00	323'700.00	658'800.00	325'307.00	635'269.20
3621.61	Lastenausgleich neue Aufgabenteilung	319'908.00		323'700.00		325'307.00	
4621.51	Zuschuss Mindestausstattung		161'958.00		177'300.00		168'287.00
4621.63	Zuschuss soziodemografische Lasten		17'933.00		17'600.00		17'282.00
4622.71	Zuschuss Disparitätenabbau		450'551.00		459'700.00		445'505.00
4930.01	Interne Verrechnung von Betriebs- und Verwaltungskosten		4'188.00		4'200.00		4'195.20
95	Ertragsanteile, übrige		123.30		5'000.00		3'111.80
	Nettoertrag	123.30		5'000.00		3'111.80	
950	Ertragsanteile, übrige		123.30		5'000.00		3'111.80
	Nettoertrag	123.30		5'000.00		3'111.80	
9500	Ertragsanteile, übrige		123.30		5'000.00		3'111.80
4024.01	Erbschafts- und Schenkungssteuer		123.30		5'000.00		3'111.80
96	Vermögens- und Schuldenverwaltung	173'379.87	211'627.65	77'300.00	91'050.00	88'400.30	106'976.05
	Nettoertrag	38'247.78		13'750.00		18'575.75	
961	Zinsen	27'783.75	23'033.15	28'800.00	21'800.00	29'259.45	27'726.65
	Nettoaufwand		4'750.60		7'000.00		1'532.80
9610	Zinsen	27'783.75	23'033.15	28'800.00	21'800.00	29'259.45	27'726.65
3181.02	Abschreibungen Verzugszinse Steuern	511.30		600.00		859.60	
3401.01	Verzinsung kurzfristige Finanzverbindlichkeiten	144.90		500.00			
3406.01	Verzinsung langfristige Finanzverbindlichkeiten	13'500.00		13'500.00		13'500.00	
3409.01	Verrechnete Passivzinsen	4'835.65		5'000.00		614.00	
3499.01	Vergütungszinsen auf Steuern	8'625.90		9'000.00		9'740.85	
3940.01	Interne Verrechnung von kalk. Zinsen und Finanzaufwand	166.00		200.00		4'545.00	
4400.01	Zinsen flüssige Mittel				200.00		254.75
4401.01	Zinsen Forderungen und Kontokorrente		0.90				
4401.02	Verzugszinsen auf Steuern		16'139.80		15'000.00		14'862.10
4402.01	Zinsen kurzfristige Finanzanlagen (Sachgruppe 102)		791.70		1'000.00		4'450.05
4407.01	Zinsen langfristige Finanzanlagen (Sachgruppe 107)		525.00				
4450.01	Erträge aus Darlehen und Beteiligungen VV		72.50		100.00		102.50
4940.01	Interne Verrechnung von kalk. Zinsen und Finanzaufwand		5'503.25		5'500.00		8'057.25
963	Liegenschaften des Finanzvermögens	143'558.85	162'894.50	48'500.00	66'250.00	59'140.85	78'603.00
	Nettoertrag	19'335.65		17'750.00		19'462.15	

12.2 Erfolgsrechnung nach Funktionen

		Rechnung 2016		Budget 2016		Rechnung 2015	
		Aufwand	Ertrag	Aufwand	Ertrag	Aufwand	Ertrag
9630	Liegenschaften des Finanzvermögens	143'558.85	162'894.50	48'500.00	66'250.00	59'140.85	78'603.00
3130.01	Dienstleistungen Dritter			500.00			
3139.01	Lehrlingsprüfungen					1'587.05	
3411.01	Realisierte Verluste auf Grundstücken FV					1.00	
3430.01	Baulicher Unterhalt Liegenschaften FV	98'596.70		2'500.00		14'831.75	
3431.01	Nicht baulicher Unterhalt Liegenschaften FV	590.70		500.00		384.60	
3439.01	Übriger Liegenschaftsaufwand FV	2'000.40		1'000.00			
3893.01	Einlagen in Vorfinanzierungen des EK	29'489.60		29'500.00		29'489.60	
3930.01	Interne Verrechnung von Betriebs- und Verwaltungskosten	7'378.20		9'000.00		7'343.60	
3940.01	Interne Verrechnung von kalk. Zinsen und Finanzaufwand	5'503.25		5'500.00		5'503.25	
4430.01	Pacht- und Mietzinse Liegenschaften FV		56'035.00		55'950.00		56'035.00
4439.01	Übriger Liegenschaftsertrag FV		8'262.80		7'800.00		7'736.25
4893.01	Entnahmen aus Vorfinanzierungen des EK		98'596.70		2'500.00		14'831.75
969	Finanzvermögen	2'037.27	25'700.00		3'000.00		646.40
	Nettoertrag	23'662.73		3'000.00		646.40	
9690	Finanzvermögen	2'037.27	25'700.00		3'000.00		646.40
3130.01	Dienstleistungen Dritter	2'037.27					
4410.01	Gewinne aus Verkäufen von Aktien und Anteilsch. FV						646.40
4420.01	Dividenden Finanzvermögen		3'200.00		3'000.00		
4440.01	Marktwertanpassungen Wertschriften		22'500.00				
97	Rückverteilungen		665.50				761.70
	Nettoertrag	665.50				761.70	
971	Rückverteilungen aus CO2-Abgabe		665.50				761.70
	Nettoertrag	665.50				761.70	
9710	Rückverteilung aus CO2-Abgabe		665.50				761.70
4699.11	CO2-Abgabe		665.50				761.70
99	Nicht aufgeteilte Posten	793'700.94		326'480.00		939'982.60	101'590.20
	Nettoaufwand		793'700.94		326'480.00		838'392.40
990	Nicht aufgeteilte Posten	180'220.00		326'480.00		733'871.80	101'590.20
	Nettoaufwand		180'220.00		326'480.00		632'281.60
9900	Nicht aufgeteilte Posten			141'980.00		733'871.80	101'590.20
3300.92	Planm. Abschr. Übr. Sachanlagen VV (bish. VV, 8 Jahre)					217'571.80	

12.2 Erfolgsrechnung nach Funktionen

		Rechnung 2016		Budget 2016		Rechnung 2015	
		Aufwand	Ertrag	Aufwand	Ertrag	Aufwand	Ertrag
3839.01	Zusätzliche Abschreibungen VV nicht zugeteilt					516'300.00	
3894.01	Einlagen in finanzpolitische Reserven			141'980.00			
4950.01	Interne Verrechnung von planm. und ausserplanm. Abschr.						101'590.20
9901	Abschreibung bestehendes Verwaltungsvermögen	180'220.00		184'500.00			
3300.92	Planm. Abschr. Übr. Sachanlagen VV (bish. VV, 8 Jahre)	180'220.00		184'500.00			
999	Abschluss	613'480.94				206'110.80	
	Nettoaufwand		613'480.94				206'110.80
9990	Abschluss	613'480.94				206'110.80	
9000.01	Ertragsüberschuss	613'480.94				206'110.80	

12.3 Erfolgsrechnung nach Sachgruppen

		Rechnung 2016		Budget 2016		Rechnung 2015	
		Aufwand	Ertrag	Aufwand	Ertrag	Aufwand	Ertrag
	Erfolgsrechnung	9'021'410.64	9'021'410.64	8'514'670.00	8'514'670.00	8'896'912.69	8'896'912.69
3	Aufwand	8'094'254.11		8'307'980.00		8'469'239.75	
30	Personalaufwand	1'151'242.70		1'204'000.00		1'144'651.65	
300	Behörden und Kommissionen	51'851.55		56'800.00		48'500.60	
3000	Löhne, Tag- und Sitzungsgelder an Behörden und Kom..	51'851.55		56'800.00		48'500.60	
3000.01	Löhne, Tag- und Sitzungsgelder an Behörden und Kommis..	51'851.55		56'800.00		48'500.60	
301	Löhne des Verwaltungs- und Betriebspersonals	884'181.35		910'700.00		894'528.15	
3010	Löhne des Verwaltungs- und Betriebspersonals	884'181.35		910'700.00		894'528.15	
3010.01	Löhne Verwaltungs- und Betriebspersonal	884'950.95		910'700.00		894'528.15	
3010.09	Taggelder von Kranken- und Unfallversicherungen, EO	-769.60					
304	Zulagen	6'903.00		7'000.00		4'558.00	
3040	Kinder- und Ausbildungszulagen	6'903.00		7'000.00		4'558.00	
3040.01	Kinder- und Ausbildungszulagen	6'903.00		7'000.00		4'558.00	
305	Arbeitgeberbeiträge	193'868.50		204'050.00		182'343.20	
3050	AG-Beitr.AHV,IV,EO,ALV,Verwaltungskosten	58'071.35		60'880.00		57'381.35	
3050.01	AG-Beiträge AHV, IV, EO, ALV, Verwaltungskosten	58'071.35		60'880.00		57'381.35	
3052	AG-Beiträge an Pensionskassen	107'068.60		112'800.00		105'281.55	
3052.01	AG-Beiträge an Pensionskassen	107'068.60		112'800.00		105'281.55	
3053	AG-Beiträge an Unfallversicherungen	8'922.45		9'220.00		8'532.20	
3053.01	AG-Beiträge an Unfallversicherungen	8'922.45		9'220.00		8'532.20	
3054	AG-Beiträge an Familienausgleichskasse	16'526.40		17'450.00		16'321.85	
3054.01	AG-Beiträge an Familienausgleichskasse	16'526.40		17'450.00		16'321.85	
3055	AG-Beiträge an Krankentaggeldvers.	3'279.70		3'700.00		-5'173.75	
3055.01	AG-Beiträge an Krankentaggeldversicherungen	3'279.70		3'700.00		3'170.40	
3055.09	Erstattung AG-Beiträge KTG-Versicherung					-8'344.15	

12.3 Erfolgsrechnung nach Sachgruppen

		Rechnung 2016		Budget 2016		Rechnung 2015	
		Aufwand	Ertrag	Aufwand	Ertrag	Aufwand	Ertrag
309	Übriger Personalaufwand	14'438.30		25'450.00		14'721.70	
3090	Aus- und Weiterbildung des Personals	12'233.80		21'550.00		7'765.15	
3090.01	Aus- und Weiterbildung des Personals	12'033.80		19'550.00		7'118.85	
3090.41	Aus- und Weiterbildung des Personals EV	200.00		2'000.00		646.30	
3091	Personalwerbung	237.60		700.00		1'148.85	
3091.01	Personalwerbung	237.60		700.00		1'148.85	
3099	Übriger Personalaufwand	1'966.90		3'200.00		5'807.70	
3099.01	Übriger Personalaufwand	1'966.90		3'200.00		5'807.70	
31	Sach- und übriger Betriebsaufwand	1'962'857.56		2'109'550.00		2'180'471.10	
310	Material- und Warenaufwand	1'121'999.51		1'145'150.00		1'240'110.11	
3100	Büromaterial	9'889.75		16'300.00		3'850.75	
3100.01	Büromaterial	9'889.75		16'300.00		3'850.75	
3101	Betriebs-, Verbrauchsmaterial	954'231.85		976'750.00		1'075'962.75	
3101.01	Betriebs- und Verbrauchsmaterial	41'291.60		37'650.00		21'786.55	
3101.02	Tageskarten SBB	26'600.00		26'600.00		25'800.00	
3101.11	Betriebs- und Verbrauchsmaterial WW			500.00			
3101.21	Betriebs- und Verbrauchsmaterial AW	80.70					
3101.31	Betriebs- und Verbrauchsmaterial Abfall	2'292.60		3'000.00		2'128.10	
3101.41	Betriebs- und Verbrauchsmaterial EV			1'500.00		614.10	
3101.42	Netznutzungsentgelt Vorlieferant	323'684.80		295'000.00		260'645.85	
3101.43	Energieeinkauf Vorlieferant	408'409.05		465'000.00		578'380.65	
3101.44	Energieeinkauf HKN	60.00				44'483.10	
3101.45	Swissgrid Systemdienstleistungen SDL	39'037.70		38'000.00		46'797.15	
3101.46	KEV gesetzliche Förderabgaben	104'100.45		101'000.00		86'661.25	
3101.47	Bundesabgabe zum Schutz der Gewässer	8'674.95		8'500.00		8'666.00	
3102	Drucksachen, Publikationen	32'584.85		24'300.00		35'090.75	
3102.01	Drucksachen, Publikationen	32'252.35		23'800.00		34'820.75	
3102.41	Drucksachen, Publikationen EV	332.50		500.00		270.00	
3103	Fachliteratur, Zeitschriften	12'541.80		13'000.00		12'948.75	
3103.01	Bücher, Fachliteratur, Zeitschriften	12'541.80		13'000.00		12'948.75	

12.3 Erfolgsrechnung nach Sachgruppen

		Rechnung 2016		Budget 2016		Rechnung 2015	
		Aufwand	Ertrag	Aufwand	Ertrag	Aufwand	Ertrag
3104	Lehrmittel	85'276.56		86'500.00		94'500.31	
3104.01	Schulmaterial und Lehrmittel	64'981.41		64'200.00		71'716.88	
3104.02	Schulmaterial und Lehrmittel IBEM-Region	3'932.05		5'000.00		3'441.43	
3104.03	Schulmaterial Werken	13'054.00		14'000.00		15'272.75	
3104.04	Schulmaterial und Lehrmittel Hauswirtschaft	3'309.10		3'300.00		4'069.25	
3105	Lebensmittel	15'227.95		14'550.00		17'011.85	
3105.01	Lebensmittel	15'227.95		14'550.00		17'011.85	
3106	Medizinisches Material			500.00			
3106.01	Medizinisches Material, Vorbeugungsmassnahmen			500.00			
3109	Übriger Material- und Warenaufwand	12'246.75		13'250.00		744.95	
3109.01	Übriger Material- und Warenaufwand	12'246.75		13'250.00		744.95	
311	Nicht aktivierbare Anlagen	36'052.60		64'900.00		103'587.15	
3110	Büromöbel und Geräte			2'500.00		5'194.20	
3110.01	Anschaffung Büromöbel und -geräte			2'500.00		5'194.20	
3111	Maschinen, Geräte und Fahrzeuge	200.00		2'500.00		50'216.90	
3111.01	Anschaffung Maschinen, Geräte und Fahrzeuge	200.00		2'500.00		31'487.85	
3111.11	Anschaffung Maschinen, Geräte und Fahrzeuge WW					1'954.65	
3111.41	Anschaffung Maschinen, Geräte und Fahrzeuge EV					16'774.40	
3112	Kleider, Wäsche, Vorhänge	320.90		800.00		138.20	
3112.01	Anschaffung Kleider, Wäsche, Vorhänge	320.90		800.00		138.20	
3113	Hardware	11'386.80		18'950.00		37'182.30	
3113.01	Anschaffung IT-Geräte und Drucker (Hardware)	11'386.80		18'950.00		37'182.30	
3118	Immateriellen Anlagen	12'753.20		27'000.00		3'297.00	
3118.01	Anschaffung Software und Lizenzen	12'753.20		27'000.00		3'297.00	
3119	Übrige nicht aktivierbare Anlagen	11'391.70		13'150.00		7'558.55	
3119.01	Übrige Anschaffungen	11'391.70		12'150.00		7'558.55	
3119.41	Übrige Anschaffungen EV			1'000.00			
312	Ver- und Entsorgung Liegenschaften Verwaltungsverm..	94'258.80		105'700.00		102'072.79	

12.3 Erfolgsrechnung nach Sachgruppen

		Rechnung 2016		Budget 2016		Rechnung 2015	
		Aufwand	Ertrag	Aufwand	Ertrag	Aufwand	Ertrag
3120	Ver- und Entsorgung Liegenschaften Verwaltungsverm..	94'258.80		105'700.00		102'072.79	
3120.01	Heizmaterial, Energie, Wasser, Abwasser, Kehricht	83'776.90		96'700.00		77'896.75	
3120.02	Energie Strassenbeleuchtung					10'160.49	
3120.11	Heizmaterial, Energie, Wasser, Abwasser, Kehricht WW	10'481.90		9'000.00		14'015.55	
313	Dienstleistungen und Honorare	312'196.42		326'000.00		262'401.35	
3130	Dienstleistungen Dritter	213'842.17		225'930.00		187'559.90	
3130.01	Dienstleistungen Dritter	75'593.27		80'950.00		79'064.00	
3130.02	Nachführung Vermessungswerk	2'822.40		5'000.00		3'147.75	
3130.03	Mahlzeitendienst Spitex	874.00		900.00		893.50	
3130.04	Dienstleistungen Dritter für Grabunterhalt	4'105.15		4'500.00			
3130.11	Dienstleistungen Dritter WW	5'245.55		3'600.00		3'958.70	
3130.21	Dienstleistungen Dritter AW	5'774.65		10'280.00		5'906.50	
3130.31	Dienstleistungen Dritter Abfall	293.80					
3130.32	Abfuhrkosten Hauskehricht / Sperrgut	38'454.00		42'000.00		38'646.30	
3130.33	Abfuhrkosten Spezialsammlungen (Glas/Blech/Papier etc.)	15'068.25		16'750.00		16'359.95	
3130.34	Abfuhrkosten Grüngut	19'968.50		18'000.00		18'990.00	
3130.41	Dienstleistungen Dritter EV	31'661.10		35'850.00		20'593.20	
3130.42	DL Dritter für öffentliche Beleuchtung	13'190.00		6'500.00			
3130.43	DL Dritter für Ökostrom-Produkte	791.50		1'600.00			
3131	Planungen und Projektierungen Dritter	620.45		5'000.00		1'752.90	
3131.01	Planungen und Projektierungen Dritter			4'000.00			
3131.11	Planungen und Projektierungen Dritter WW	620.45		1'000.00		1'752.90	
3132	Honor.ext.Berater,Gutachter,Fachexp.etc.	34'763.70		20'500.00		17'558.55	
3132.01	Honorare externe Berater, Gutachter, Fachexperten	21'308.70		7'500.00		5'508.00	
3132.41	Honorare externe Berater, Gutachter, Fachexperten EV					3'241.80	
3132.42	Hausinstallationskontrolle	13'455.00		13'000.00		8'808.75	
3133	Informatik-Nutzungsaufwand	26'925.30		28'320.00		16'816.05	
3133.01	Informatik-Nutzungsaufwand	24'285.90		25'350.00		16'590.10	
3133.11	Informatik-Nutzungsaufwand WW	2'413.45		2'750.00			
3133.21	Informatik-Nutzungsaufwand AW	225.95		220.00		225.95	
3134	Sachversicherungsprämien	30'533.40		35'950.00		30'678.25	
3134.01	Sach- und Haftpflichtversicherungsprämien	23'230.40		28'350.00		23'623.85	
3134.11	Sach- und Haftpflichtversicherungsprämien WW	1'099.45		1'400.00		1'333.85	

12.3 Erfolgsrechnung nach Sachgruppen

		Rechnung 2016		Budget 2016		Rechnung 2015	
		Aufwand	Ertrag	Aufwand	Ertrag	Aufwand	Ertrag
3134.41	Sach- und Haftpflichtversicherungsprämien EV	6'203.55		6'200.00		5'720.55	
3136	Honorare privatärztlicher Tätigkeit	3'641.40		8'400.00		6'448.65	
3136.01	Honorare privatärztliche Tätigkeit	3'641.40		8'400.00		6'448.65	
3137	Steuern und Abgaben	1'870.00		1'900.00			
3137.01	Steuern und Abgaben	1'870.00		1'900.00			
3139	Lehrlingsprüfungen					1'587.05	
3139.01	Lehrlingsprüfungen					1'587.05	
314	Baulicher Unterhalt im/betrieblicher Unterhalt	202'821.40		278'600.00		267'124.35	
3140	Unterhalt an Grundstücken	63'071.00		61'000.00		57'886.35	
3140.01	Unterhalt Parkanlagen, Plätze	63'071.00		61'000.00		57'886.35	
3141	Unterhalt Strassen/Verkehrswege	22'567.75		30'800.00		46'052.75	
3141.01	Unterhalt Strassen / Verkehrswege	16'906.95		18'800.00		34'849.15	
3141.02	Schneeräumung	5'660.80		12'000.00		10'618.30	
3141.03	Unterhalt u. Rep. Strassenbeleuchtungen					585.30	
3142	Unterhalt Wasserbau	3'190.90		7'500.00		19'240.50	
3142.01	Unterhalt Wasserbau	3'190.90		7'500.00		19'240.50	
3143	Unterhalt übrige Tiefbauten	40'852.00		99'000.00		46'302.85	
3143.11	Unterhalt übrige Tiefbauten WW	17'842.80		40'000.00		21'255.40	
3143.21	Unterhalt übrige Tiefbauten AW	5'858.45		20'000.00		3'487.55	
3143.41	Unterhalt Leitungsnetz NE7 (lokales Verteilnetz)	13'688.85		25'000.00		21'559.90	
3143.42	Unterhalt Leitungsnetz NE5 (reg. Verteilnetz)			5'000.00			
3143.43	Unterhalt öffentliche Beleuchtung	3'461.90		9'000.00			
3144	Unterhalt Hochbauten, Gebäude	73'139.75		80'300.00		97'641.90	
3144.01	Unterhalt Hochbauten, Gebäude	73'139.75		75'300.00		83'756.85	
3144.11	Unterhalt Hochbauten, Gebäude WW					13'885.05	
3144.41	Unterhalt Hochbauten, Gebäude EV (Trafo)			5'000.00			
315	Unterhalt Mobilien u.immater.Anlagen	56'367.90		71'600.00		81'043.05	
3150	Unterhalt Büromöbel und Geräte	784.40		400.00		521.85	
3150.01	Unterhalt Büromöbel und -geräte	784.40		400.00		521.85	

12.3 Erfolgsrechnung nach Sachgruppen

		Rechnung 2016		Budget 2016		Rechnung 2015	
		Aufwand	Ertrag	Aufwand	Ertrag	Aufwand	Ertrag
3151	Unterh.App.,Masch.,Geräte,Fahrz.,Werkz.	11'920.80		17'500.00		24'353.80	
3151.01	Unterhalt Maschinen, Geräte und Fahrzeuge	6'723.15		9'500.00		19'574.60	
3151.11	Unterhalt Maschinen, Geräte und Fahrzeuge WW	121.00					
3151.41	Unterhalt Maschinen, Geräte und Fahrzeuge EV	5'076.65		8'000.00		4'779.20	
3153	Informatik-Unterhalt (Hardware)	442.25		3'700.00		973.30	
3153.01	Unterhalt IT-Geräte, Drucker (Hardware)	442.25		3'700.00		973.30	
3156	Unterhalt medizinische Geräte	203.05					
3156.01	Unterhalt medizinische Geräte	203.05					
3158	Unterhalt immaterielle Anlagen	39'189.00		42'600.00		49'165.25	
3158.01	Unterhalt immaterielle Anlagen (Software)	22'557.80		26'700.00		31'287.00	
3158.41	Unterhalt immaterielle Anlagen EV (Software)	16'631.20		15'900.00		17'878.25	
3159	Unterhalt übrige mobile Anlagen	3'828.40		7'400.00		6'028.85	
3159.01	Unterhalt übrige Mobilien	3'828.40		7'400.00		6'028.85	
316	Mieten, Leasing, Pachten, Benützungsgb.	12'114.60		12'600.00		11'835.15	
3160	Miete und Pacht Liegenschaften	10'748.40		11'400.00		10'988.40	
3160.01	Miete und Pacht Liegenschaften	10'148.40		10'800.00		10'388.40	
3160.31	Miete und Pacht Liegenschaften Abfall	600.00		600.00		600.00	
3161	Mieten, Benützungskosten Anlagen	510.00		550.00			
3161.01	Miete, Benützungskosten Anlagen	510.00		550.00			
3169	Übrige Mieten und Benützungskosten	856.20		650.00		846.75	
3169.21	Abwassergebühren andere Gemeinden	856.20		650.00		846.75	
317	Spesenentschädigungen	32'074.87		40'400.00		33'883.75	
3170	Reisekosten und Spesen	16'913.45		22'900.00		20'077.65	
3170.01	Reisekosten und Spesen	13'766.70		15'800.00		14'823.65	
3170.02	Schülertransporte	2'529.75		5'600.00		4'972.50	
3170.11	Reisekosten und Spesen WW	240.00					
3170.21	Reisekosten und Spesen AW	300.00					
3170.41	Reisekosten und Spesen EV	77.00		1'500.00		281.50	

12.3 Erfolgsrechnung nach Sachgruppen

		Rechnung 2016		Budget 2016		Rechnung 2015	
		Aufwand	Ertrag	Aufwand	Ertrag	Aufwand	Ertrag
3171	Exkursionen, Schulreisen und Lager	15'161.42		17'500.00		13'806.10	
3171.01	Schulreisen, Exkursionen, Lager	15'161.42		17'500.00		13'806.10	
318	Wertberichtigungen auf Forderungen	65'773.25		23'600.00		48'718.55	
3180	Wertberichtigungen auf Forderungen	39'300.00		1'000.00		14'600.00	
3180.01	Wertberichtigungen auf Forderungen	16'700.00		1'000.00		14'600.00	
3180.41	Wertberichtigung auf Forderungen EV	22'600.00					
3181	Tatsächliche Forderungsverluste	26'473.25		22'600.00		34'118.55	
3181.01	Tatsächliche Forderungsverluste	23'250.80		21'000.00		33'071.35	
3181.02	Abschreibungen Verzugszinse Steuern	511.30		600.00		859.60	
3181.31	Tatsächliche Forderungsverluste Abfall	207.75				44.30	
3181.41	Tatsächliche Forderungsverluste EV	2'503.40		1'000.00		143.30	
319	Verschiedener Betriebsaufwand	29'198.21		41'000.00		29'694.85	
3190	Schadenersatzleistungen	150.00		600.00		180.00	
3190.01	Schadenersatzleistungen (Überschussentschädigung)	150.00		600.00		180.00	
3192	Abgeltung von Rechten	2'676.00		4'000.00			
3192.11	Abgeltung von Rechten WW	2'676.00		4'000.00			
3199	Übriger Betriebsaufwand	26'372.21		36'400.00		29'514.85	
3199.01	Gemeinderatskredit	15'213.05		24'650.00		19'429.30	
3199.02	Seniorenratskredit	659.00		1'500.00		659.35	
3199.03	Übriger Betriebsaufwand	1'974.05		500.00		1'000.00	
3199.11	Vorsteuerkürzungen MWST, übriger Betriebsaufwand WW	3'020.40		3'250.00		2'303.55	
3199.21	Vorsteuerkürzungen MWST, übriger Betriebsaufwand AW	1'446.90		1'500.00		1'811.60	
3199.31	Vorsteuerkürzungen MWST, übriger Betriebsaufwand Abfall	569.80		1'500.00		590.10	
3199.41	Vorsteuerkürzungen MWST, übriger Betriebsaufwand EV	3'489.01		3'500.00		3'720.95	
33	Abschreibungen Verwaltungsvermögen	201'423.60		239'150.00		331'230.95	
330	Sachanlagen VV	201'423.60		234'150.00		331'230.95	
3300	Planm.Abschreibungen Sachanlagen	201'423.60		234'150.00		331'230.95	
3300.11	Planmässige Abschreibungen Strassen	958.25		8'050.00			
3300.31	Planmässige Abschreibungen Tiefbauten	17'464.35		32'200.00		31'169.25	
3300.41	Planmässige Abschreibungen Hochbauten	2'781.00		9'400.00		82'489.90	

12.3 Erfolgsrechnung nach Sachgruppen

		Rechnung 2016		Budget 2016		Rechnung 2015	
		Aufwand	Ertrag	Aufwand	Ertrag	Aufwand	Ertrag
3300.92	Planm. Abschr. Übr. Sachanlagen VV (bish. VV, 8 Jahre)	180'220.00		184'500.00		217'571.80	
332	Abschreibungen immaterielle Anlagen			5'000.00			
3320	Planm.Abschreibungen immat.Anlagen			5'000.00			
3320.91	Planmässige Abschreibungen übrige imm. Anlagen			5'000.00			
34	Finanzaufwand	128'294.25		32'000.00		39'072.20	
340	Zinsaufwand	18'480.55		19'000.00		14'114.00	
3401	Verzins.kurzfr.Finanzverbindlichkeiten	144.90		500.00			
3401.01	Verzinsung kurzfristige Finanzverbindlichkeiten	144.90		500.00			
3406	Verzins.langfr.Finanzverbindlichkeiten	13'500.00		13'500.00		13'500.00	
3406.01	Verzinsung langfristige Finanzverbindlichkeiten	13'500.00		13'500.00		13'500.00	
3409	Übrige Passivzinsen	4'835.65		5'000.00		614.00	
3409.01	Verrechnete Passivzinsen	4'835.65		5'000.00		614.00	
341	Realisierte Kursverluste					1.00	
3411	Realisierte Verluste auf Sachanlagen FV					1.00	
3411.01	Realisierte Verluste auf Grundstücken FV					1.00	
343	Liegenschaftenaufwand Finanzvermögen	101'187.80		4'000.00		15'216.35	
3430	Baulicher Unterhalt Liegenschaften FV	98'596.70		2'500.00		14'831.75	
3430.01	Baulicher Unterhalt Liegenschaften FV	98'596.70		2'500.00		14'831.75	
3431	Nicht baul.Unterhalt Liegenschaften FV	590.70		500.00		384.60	
3431.01	Nicht baulicher Unterhalt Liegenschaften FV	590.70		500.00		384.60	
3439	Übriger Liegenschaftsaufwand FV	2'000.40		1'000.00			
3439.01	Übriger Liegenschaftsaufwand FV	2'000.40		1'000.00			
349	Verschiedener Finanzaufwand	8'625.90		9'000.00		9'740.85	
3499	Übriger Finanzaufwand	8'625.90		9'000.00		9'740.85	
3499.01	Vergütungszinsen auf Steuern	8'625.90		9'000.00		9'740.85	

12.3 Erfolgsrechnung nach Sachgruppen

		Rechnung 2016		Budget 2016		Rechnung 2015	
		Aufwand	Ertrag	Aufwand	Ertrag	Aufwand	Ertrag
35	Einlagen in Fonds und Spezialfinanzierungen	639'761.00		523'200.00		252'018.00	
350	Einlagen in Fonds u.Spez.fin.im FK					4'379.00	
3501	Einlagen in Fonds des FK					4'379.00	
3501.01	Einlage in Fonds FK Schutzrauersatzabgaben					4'379.00	
351	Einlagen in Fonds u.Spez.fin.im EK	639'761.00		523'200.00		247'639.00	
3510	Einlagen in Spezialfinanzierungen EK	639'761.00		523'200.00		247'639.00	
3510.11	Einlage in Spezialfinanzierung Werterhalt WW	69'533.00		72'000.00		116'755.00	
3510.12	Einlage in Spezialfinanzierung Werterhalt AW	97'473.00		98'200.00		130'884.00	
3510.51	Einlage in Spezialfinanzierung Werterhalt WW	219'420.00		150'000.00			
3510.52	Einlage in Spezialfinanzierung Werterhalt AW	253'335.00		203'000.00			
36	Transferaufwand	3'799'391.60		3'897'550.00		3'794'427.30	
360	Ertragsanteile an Dritte	164'934.65		170'000.00		163'778.40	
3620	Ertragsanteile an Gde.u.Gde.verbände	164'934.65		170'000.00		163'778.40	
3602.41	Konzessionsabgabe	164'934.65		170'000.00		163'778.40	
361	Entschädigungen an Gemeinwesen	2'292'900.50		2'312'750.00		2'316'775.80	
3611	Entschädigungen an Kantone u. Konkordate	1'920'725.30		1'923'400.00		1'949'957.85	
3611.01	Entschädigungen an Kantone und Konkordate	40'376.70		41'800.00		38'137.80	
3611.02	Lastenausgleichsbeiträge an Kanton	1'880'348.60		1'881'600.00		1'911'820.05	
3612	Entsch.an Gde. und Gde.verbände	372'175.20		389'350.00		366'817.95	
3612.01	Entschädigungen an Gemeinden und Gemeindeverbände	187'413.45		206'100.00		183'280.20	
3612.11	Verrechnung von Dienstleistungen gemeindeintern WW	30'746.75		30'875.00		30'688.75	
3612.21	Verrechnung von Dienstleistungen gemeindeintern AW	32'327.50		30'875.00		32'426.25	
3612.31	Verrechnung von Dienstleistungen gemeindeintern Abfall	21'687.50		20'000.00		19'980.00	
3612.41	Verrechnung von Dienstleistungen gemeindeintern EV	100'000.00		101'500.00		100'442.75	
362	Finanz- und Lastenausgleich	319'908.00		323'700.00		325'307.00	
3621	Finanz- und Lastenausgleich an Kanton	319'908.00		323'700.00		325'307.00	
3621.61	Lastenausgleich neue Aufgabenteilung	319'908.00		323'700.00		325'307.00	

12.3 Erfolgsrechnung nach Sachgruppen

		Rechnung 2016		Budget 2016		Rechnung 2015	
		Aufwand	Ertrag	Aufwand	Ertrag	Aufwand	Ertrag
363	Beiträge an Gemeinwesen und Dritte	1'004'048.45		1'091'100.00		988'566.10	
3631	Beiträge an Kantone und Konkordate	555'007.00		576'900.00		527'490.00	
3631.02	Lastenausgleichsbeiträge an Kanton	555'007.00		576'900.00		527'490.00	
3632	Beiträge an Gemeinden und Gde.verbände	223'198.55		266'800.00		245'475.50	
3632.01	Beiträge an Gemeinden und Gemeindeverbände	25'441.80		55'800.00		46'468.80	
3632.21	Beiträge an Gemeinden und Gemeindeverbände AW	192'643.80		206'000.00		194'528.25	
3632.31	Beiträge an Gemeinden und Gemeindeverbände Abfall	5'112.95		5'000.00		4'478.45	
3634	Beiträge an öffentliche Unternehmungen	20'257.40		24'100.00		17'563.80	
3634.01	Beiträge an öffentliche Unternehmungen	20'257.40		24'100.00		17'563.80	
3635	Beiträge an private Unternehmungen	147'492.05		157'700.00		149'934.05	
3635.01	Beiträge an private Unternehmungen	41'988.25		45'900.00		46'242.15	
3635.31	Beiträge an private Unternehmungen Abfall	69'364.80		72'200.00		64'706.45	
3635.41	Förderbeiträge Photovoltaik-Anlagen (priv. Untern.)	36'139.00		39'600.00		38'985.45	
3636	Beitr.an priv.Organisat.o.Erwerbszweck	41'298.05		38'700.00		30'658.35	
3636.01	Beiträge an private Organisationen ohne Erwerbszweck	41'298.05		38'700.00		30'658.35	
3637	Beiträge an private Haushalte	16'795.40		26'900.00		17'444.40	
3637.01	Beiträge an private Haushalte	7'604.60		9'500.00		7'830.50	
3637.41	Förderbeiträge Photovoltaik-Anlagen (priv. Haushalte)	9'190.80		17'400.00		9'613.90	
364	Wertberichtigungen Darlehen VV	17'600.00					
3640	Wertberichtigungen Darlehen VV	17'600.00					
3640.61	Wertberichtigungen Darlehen VV an private Organisationen	17'600.00					
38	Ausserordentlicher Aufwand	105'895.60		200'530.00		603'434.60	
383	Zusätzliche Abschreibungen					516'300.00	
3839	Zusätzliche Abschreibungen VV, nicht zugeteilt					516'300.00	
3839.01	Zusätzliche Abschreibungen VV nicht zugeteilt					516'300.00	
389	Einlagen in das Eigenkapital	105'895.60		200'530.00		87'134.60	

12.3 Erfolgsrechnung nach Sachgruppen

		Rechnung 2016		Budget 2016		Rechnung 2015	
		Aufwand	Ertrag	Aufwand	Ertrag	Aufwand	Ertrag
3893	Einlagen in Vorfinanzierungen des EK	105'895.60		58'550.00		87'134.60	
3893.01	Einlagen in Vorfinanzierungen des EK	33'195.60		33'550.00		87'134.60	
3893.41	Einlage in Spezialfinanzierung Werterhalt EV	72'700.00		25'000.00			
3894	Einlagen in finanzpolitische Reserven			141'980.00			
3894.01	Einlagen in finanzpolitische Reserven			141'980.00			
39	Interne Verrechnungen	105'387.80		102'000.00		123'933.95	
390	Material- und Warenbezüge	200.00		300.00		200.00	
3900	Int.Verrechn.von Material- u.Warenbez.	200.00		300.00		200.00	
3900.01	Interne Verrechnung von Material- und Warenbezügen	200.00		300.00		200.00	
391	Dienstleistungen	85'996.25		82'800.00		97'628.75	
3910	Int.Verr.von Dienstleistungen	85'996.25		82'800.00		97'628.75	
3910.01	Interne Verrechnung von Dienstleistungen	85'996.25		82'800.00		84'628.75	
3910.41	Verrechnung von Dienstleistungen EV-intern					13'000.00	
393	Betriebs- und Verwaltungskosten	13'522.30		13'200.00		13'502.95	
3930	Int. Verr. von Betriebs- u.Verwaltungsk.	13'522.30		13'200.00		13'502.95	
3930.01	Interne Verrechnung von Betriebs- und Verwaltungskosten	13'522.30		13'200.00		13'502.95	
394	Kalk.Zinsen u.Finanzaufwand	5'669.25		5'700.00		12'602.25	
3940	Int.Verr.von kalk.Zinsen u.Finanzaufw.	5'669.25		5'700.00		12'602.25	
3940.01	Interne Verrechnung von kalk. Zinsen und Finanzaufwand	5'669.25		5'700.00		12'602.25	
4	Ertrag		9'015'386.09		8'509'520.00		8'813'081.30
40	Fiskalertrag		3'923'270.64		3'590'300.00		3'520'566.30
400	Direkte Steuern natürliche Personen		3'304'442.54		3'007'400.00		2'964'553.55
4000	Einkommenssteuern natürliche Personen		3'053'945.60		2'750'700.00		2'726'924.05
4000.01	Einkommenssteuern		3'059'772.35		2'780'000.00		2'761'992.00
4000.21	Nachsteuern und Bussen		1'169.40		1'000.00		
4000.41	Aktive Steuerauscheidungen Einkommen		75'839.25		64'000.00		97'160.95

12.3 Erfolgsrechnung nach Sachgruppen

		Rechnung 2016		Budget 2016		Rechnung 2015	
		Aufwand	Ertrag	Aufwand	Ertrag	Aufwand	Ertrag
4000.51	Passive Steuerauscheidungen Einkommen		-84'327.75		-94'000.00		-134'274.55
4000.61	Pauschale Steueranrechnung natürliche Personen		-707.65		-300.00		-384.35
4000.81	Lotteriegewinnsteuer		2'200.00				2'430.00
4001	Vermögenssteuern natürliche Personen		222'402.65		210'000.00		192'835.40
4001.01	Vermögenssteuern		220'560.55		204'000.00		193'562.75
4001.21	Nachsteuern und Bussen Vermögenssteuern				1'000.00		
4001.41	Aktive Steuerauscheidungen Vermögen		13'079.00		16'000.00		16'425.30
4001.51	Passive Steuerauscheidungen Vermögen		-11'236.90		-11'000.00		-17'152.65
4002	Quellensteuern natürliche Personen		28'094.29		46'700.00		44'794.10
4002.01	Quellensteuern		27'445.65		46'000.00		44'084.45
4002.11	Quellensteuern ausserhalb der Ertragsabrechnung (BGSA)		648.64		700.00		709.65
401	Direkte Steuern juristische Personen		138'195.70		80'500.00		92'214.60
4010	Gewinnsteuern juristische Personen		129'502.60		74'200.00		81'858.95
4010.01	Gewinnsteuern		209'168.95		105'000.00		189'685.85
4010.41	Aktive Steuerauscheidungen Gewinnsteuern		56'113.25		19'000.00		8'035.40
4010.51	Passive Steuerauscheidung Gewinnsteuern		-106'779.60		-49'800.00		-106'662.30
4010.71	Rückstellungen für Steuerteilungen juristische Personen		-29'000.00				-9'200.00
4011	Kapitalsteuern juristische Personen		8'693.10		6'300.00		10'355.65
4011.01	Kapitalsteuern		4'547.90		5'500.00		6'058.00
4011.41	Aktive Steuerauscheidungen Kapitalsteuern		4'499.10		1'000.00		4'424.65
4011.51	Passive Steuerauscheidungen Kapitalsteuern		-353.90		-200.00		-127.00
402	Übrige direkte Steuern		472'792.40		494'000.00		455'748.15
4021	Grundsteuern		339'402.80		330'000.00		333'524.00
4021.01	Liegenschaftssteuern		339'402.80		330'000.00		333'524.00
4022	Vermögensgewinnsteuern		117'809.80		150'000.00		113'681.40
4022.01	Grundstückgewinnsteuern		74'172.55		100'000.00		28'006.60
4022.11	Sonderveranlagungen		43'637.25		50'000.00		85'674.80
4024	Erbschafts- und Schenkungssteuern		123.30		5'000.00		3'111.80
4024.01	Erbschafts- und Schenkungssteuer		123.30		5'000.00		3'111.80
4029	Eingang abgeschriebene Steuern		15'456.50		9'000.00		5'430.95

12.3 Erfolgsrechnung nach Sachgruppen

		Rechnung 2016		Budget 2016		Rechnung 2015	
		Aufwand	Ertrag	Aufwand	Ertrag	Aufwand	Ertrag
4029.01	Eingang abgeschriebene Steuern		15'456.50		9'000.00		5'430.95
403	Besitz- und Aufwandsteuern		7'840.00		8'400.00		8'050.00
4033	Hundesteuer		7'840.00		8'400.00		8'050.00
4033.01	Hundefaxe		7'840.00		8'400.00		8'050.00
42	Entgelte		3'154'825.10		3'033'200.00		2'786'005.80
420	Ersatzabgaben		120'912.50		109'000.00		120'331.95
4200	Ersatzabgaben		120'912.50		109'000.00		120'331.95
4200.01	Ersatzabgaben		120'912.50		109'000.00		120'331.95
421	Gebühren für Amtshandlungen		40'875.80		46'200.00		89'161.90
4210	Gebühren für Amtshandlungen		40'875.80		46'200.00		89'161.90
4210.01	Gebühren für Amtshandlungen		40'875.80		46'200.00		89'161.90
424	Benützungsgebühren u.Dienstleistungen		2'879'348.40		2'742'500.00		2'417'541.21
4240	Benützungsgebühren und Dienstleistungen		2'879'348.40		2'742'500.00		2'417'541.21
4240.01	Benützungsgebühren und Dienstleistungen		37'971.00		41'550.00		50'947.95
4240.02	Gebühr für Grabunterhalt		3'540.00		3'850.00		
4240.11	Grundgebühren WW		88'405.85		86'800.00		121'170.00
4240.12	Benützungsgebühren WW		117'925.20		126'400.00		139'212.00
4240.21	Grundgebühren AW		152'841.63		164'000.00		144'984.15
4240.22	Benützungsgebühren AW		214'396.63		222'000.00		222'637.15
4240.31	Grundgebühren Abfall		69'611.70		70'000.00		68'395.65
4240.32	Markenverkauf Abfall		88'971.10		95'000.00		104'689.75
4240.41	Netznutzungsentgelt		710'623.82		674'500.00		604'778.69
4240.42	Energieverkauf		528'941.57		588'300.00		655'560.86
4240.44	Ertrag Ökostrom-Produkte		1'645.35		2'000.00		1'775.95
4240.45	Ertrag Systemdienstleitungen SDL		38'323.20		36'500.00		45'962.22
4240.46	Ertrag KEV gesetzliche Förderungsabgaben		102'194.20		100'500.00		85'136.05
4240.47	Ertrag Bundesabgabe zum Schutz der Gewässer		8'517.50		8'100.00		8'512.39
4240.48	Ertrag Konzessionsabgaben		164'934.65		170'000.00		163'778.40
4240.49	Übrige Benützungsgebühren		5'050.00				
4240.51	Anschlussgebühren WW		219'420.00		150'000.00		
4240.52	Anschlussgebühren AW		253'335.00		203'000.00		

12.3 Erfolgsrechnung nach Sachgruppen

		Rechnung 2016		Budget 2016		Rechnung 2015	
		Aufwand	Ertrag	Aufwand	Ertrag	Aufwand	Ertrag
4240.54	Netzkostenbeiträge (Anschlussgebühren) EV		72'700.00				
425	Erlös aus Verkäufen		26'952.00		26'400.00		27'616.00
4250	Verkäufe		26'952.00		26'400.00		27'616.00
4250.01	Verkaufserlöse		26'952.00		26'400.00		27'616.00
426	Rückererstattungen		54'947.40		77'600.00		99'709.74
4260	Rückerstattungen und Kostenbeteiligungen Dritter		54'947.40		77'600.00		99'709.74
4260.01	Rückerstattungen Dritter		38'646.60		57'700.00		46'872.30
4260.31	Rückerstattungen Dritter Abfall		8'845.60		8'800.00		9'743.50
4260.41	Rückerstattungen Dritter EV		7'455.20		11'100.00		43'093.94
429	Übrige Entgelte		31'789.00		31'500.00		31'645.00
4290	Übrige Entgelte		31'789.00		31'500.00		31'645.00
4290.01	Übrige Entgelte		31'789.00		31'500.00		31'645.00
43	Verschiedene Erträge						57'507.00
430	Verschiedene betriebliche Erträge						57'507.00
4309	Übriger betrieblicher Ertrag						57'507.00
4309.01	Mehrwertabschöpfungen						57'507.00
44	Finanzertrag		129'027.95		103'880.00		109'657.50
440	Zinsertrag		21'839.40		20'600.00		23'973.90
4400	Marktwertanpassungen Wertschriften				200.00		254.75
4400.01	Zinsen flüssige Mittel				200.00		254.75
4401	Zinsen Forderungen und Kontokorrente		16'140.70		15'000.00		14'862.10
4401.01	Zinsen Forderungen und Kontokorrente		0.90				
4401.02	Verzugszinsen auf Steuern		16'139.80		15'000.00		14'862.10
4402	Zinsen kurzfristige Finanzanlagen		791.70		1'000.00		4'450.05
4402.01	Zinsen kurzfristige Finanzanlagen (Sachgruppe 102)		791.70		1'000.00		4'450.05

12.3 Erfolgsrechnung nach Sachgruppen

		Rechnung 2016		Budget 2016		Rechnung 2015	
		Aufwand	Ertrag	Aufwand	Ertrag	Aufwand	Ertrag
4407	Zinsen langfristige Finanzanlagen		525.00				
4407.01	Zinsen langfristige Finanzanlagen (Sachgruppe 107)		525.00				
4409	Übrige Zinsen von Finanzvermögen		4'382.00		4'400.00		4'407.00
4409.11	Verrechnete Aktivzinsen WV		631.00		500.00		487.00
4409.21	Verrechnete Aktivzinsen AW		2'034.00		1'800.00		1'911.00
4409.31	Verrechnete Aktivzinsen Abfall		167.00		100.00		151.00
4409.41	Verrechnete Aktivzinsen		1'550.00		2'000.00		1'858.00
441	Realisierte Gewinne FV						646.40
4410	Gew.aus Verkäufen von Finanzanlagen FV						646.40
4410.01	Gewinne aus Verkäufen von Aktien und Anteilsch. FV						646.40
442	Beteiligungsertrag FV		3'200.00		3'000.00		
4420	Dividenden		3'200.00		3'000.00		
4420.01	Dividenden Finanzvermögen		3'200.00		3'000.00		
443	Liegenschaftenertrag FV		64'297.80		63'750.00		63'771.25
4430	Pacht- und Mietzinse Liegenschaften FV		56'035.00		55'950.00		56'035.00
4430.01	Pacht- und Mietzinse Liegenschaften FV		56'035.00		55'950.00		56'035.00
4439	Übriger Liegenschaftsertrag FV		8'262.80		7'800.00		7'736.25
4439.01	Übriger Liegenschaftsertrag FV		8'262.80		7'800.00		7'736.25
444	Wertberichtigungen Anlagen FV		22'500.00				
4440	Marktwertanpassungen Wertschriften		22'500.00				
4440.01	Marktwertanpassungen Wertschriften		22'500.00				
445	Finanzertrag a.Darlehen u.Beteil.VV		72.50		100.00		102.50
4450	Erträge aus Darlehen VV		72.50		100.00		102.50
4450.01	Erträge aus Darlehen und Beteiligungen VV		72.50		100.00		102.50
447	Liegenschaftenertrag VV		17'118.25		16'430.00		21'163.45
4470	Pacht- und Mietzinse Liegenschaften VV		15'358.25		14'430.00		18'683.45

12.3 Erfolgsrechnung nach Sachgruppen

		Rechnung 2016		Budget 2016		Rechnung 2015	
		Aufwand	Ertrag	Aufwand	Ertrag	Aufwand	Ertrag
4470.01	Pacht- und Mietzinse Liegenschaften VV		15'358.25		14'430.00		18'683.45
4472	Vergüt.für Benützungen Liegenschaften VV		1'760.00		2'000.00		2'130.00
4472.01	Vergütung für Benützungen Liegenschaften VV		1'760.00		2'000.00		2'130.00
4479	Übrige Erträge Liegenschaften VV						350.00
4479.01	Übriger Liegenschaftsertrag VV						350.00
45	Entnahmen Fonds u.Spezialfinanzierungen		14'724.70		27'200.00		12'068.95
451	Entnahmen aus Fonds u.Spez.fin.EK		14'724.70		27'200.00		12'068.95
4510	Entnahmen aus Spezialfinanzierungen d.EK		14'724.70		27'200.00		12'068.95
4510.11	Entnahme aus Spezialfinanzierung Werterhalt VW		12'370.40		21'700.00		8'843.25
4510.21	Entnahme aus Spezialfinanzierung Werterhalt AW		2'354.30		5'500.00		3'225.70
46	Transferertrag		1'582'708.40		1'638'540.00		1'588'389.90
460	Ertragsanteile		164'934.65		170'000.00		163'778.40
4602	Anteil an Gemeinderträgen u. Erträgen Gde.verb.		164'934.65		170'000.00		163'778.40
4602.01	Konzessionsabgaben		164'934.65		170'000.00		163'778.40
461	Entschädigungen von Gemeinwesen		746'688.10		772'950.00		742'594.70
4611	Entsch. von Kantonen u. Konkordaten		13'334.00		11'800.00		1'846.00
4611.01	Entschädigungen von Kantonen und Konkordaten		1'852.00		1'800.00		1'846.00
4611.41	Entschädigungen von Kantonen und Konkordaten EV		11'482.00		10'000.00		
4612	Entsch.v.Gemeinden u.Gde.verbänden		733'354.10		761'150.00		740'748.70
4612.01	Entschädigungen von Gemeinden und Gemeindeverbänden		528'367.95		563'900.00		557'210.95
4612.02	Entschädigungen gemeindeintern (Verrechnungen SF/IR)		194'583.75		183'250.00		183'537.75
4612.41	Entschädigungen von Gemeinden und Gemeindeverbänden		10'402.40		14'000.00		
462	Finanz- und Lastenausgleich		630'442.00		654'600.00		631'074.00
4621	Finanz- u.Lastenausgl. v.Kantonen u.Konkordaten		179'891.00		194'900.00		185'569.00
4621.51	Zuschuss Mindestausstattung		161'958.00		177'300.00		168'287.00
4621.63	Zuschuss soziodemografische Lasten		17'933.00		17'600.00		17'282.00

12.3 Erfolgsrechnung nach Sachgruppen

		Rechnung 2016		Budget 2016		Rechnung 2015	
		Aufwand	Ertrag	Aufwand	Ertrag	Aufwand	Ertrag
4622	Finanz-u.Lastenausgl.v.Gde.u.Gde.verbänden		450'551.00		459'700.00		445'505.00
4622.71	Zuschuss Disparitätenabbau		450'551.00		459'700.00		445'505.00
463	Beiträge von Gemeinwesen und Dritten		39'978.15		40'990.00		50'181.10
4631	Beiträge von Kantonen u. Konkordaten		10'144.50		11'350.00		7'405.30
4631.01	Beiträge von Kantonen und Konkordaten		10'144.50		11'350.00		7'405.30
4632	Beiträge von Gemeinden u.Gde.verbänden		29'833.65		29'640.00		42'775.80
4632.01	Beiträge von Gemeinden		29'833.65		29'640.00		42'775.80
469	Übriger Transferertrag		665.50				761.70
4699	Rückverteilungen		665.50				761.70
4699.11	CO2-Abgabe		665.50				761.70
48	Ausserordentlicher Ertrag		105'441.50		14'400.00		530'768.70
489	Entnahmen aus dem Eigenkapital		105'441.50		14'400.00		530'768.70
4893	Entnahmen aus Vorfinanzierungen des EK		105'441.50		14'400.00		530'768.70
4893.01	Entnahmen aus Vorfinanzierungen des EK		102'701.85		7'000.00		44'555.70
4893.41	Entnahme aus Spezialfinanzierung Werterhalt		2'739.65		7'400.00		486'213.00
49	Interne Verrechnungen		105'387.80		102'000.00		208'117.15
490	Material- und Warenbezüge		200.00		300.00		200.00
4900	Int. Verr. von Material- u. Warenbezügen		200.00		300.00		200.00
4900.01	Interne Verrechnung von Material und Warenbezügen		200.00		300.00		200.00
491	Dienstleistungen		85'996.25		82'800.00		84'628.75
4910	Int.Verr.von Dienstleistungen		85'996.25		82'800.00		84'628.75
4910.01	Interne Verrechnung von Dienstleistungen		85'996.25		82'800.00		84'628.75
493	Betriebs- und Verwaltungskosten		13'522.30		13'200.00		13'502.95
4930	Int.Verr.von Betriebs- u.Verwaltungsk.		13'522.30		13'200.00		13'502.95
4930.01	Interne Verrechnung von Betriebs- und Verwaltungskosten		13'522.30		13'200.00		13'502.95

12.3 Erfolgsrechnung nach Sachgruppen

		Rechnung 2016		Budget 2016		Rechnung 2015	
		Aufwand	Ertrag	Aufwand	Ertrag	Aufwand	Ertrag
494	Kalk. Zinsen und Finanzaufwand		5'669.25		5'700.00		8'195.25
4940	Int. Verr. v. kalk. Zinsen und Finanzaufwand		5'669.25		5'700.00		8'195.25
4940.01	Interne Verrechnung von kalk. Zinsen und Finanzaufwand		5'669.25		5'700.00		8'195.25
495	Planmässige u. ausserplanässige Abschreibungen						101'590.20
4950	Int.Verr.v.planm.u.ausserplan.Abschreibungen						101'590.20
4950.01	Interne Verrechnung von planm. und ausserplanm. Abschr.						101'590.20
9	Abschlusskonten	927'156.53	6'024.55	206'690.00	5'150.00	427'672.94	83'831.39
90	Abschluss Erfolgsrechnung	927'156.53	6'024.55	206'690.00	5'150.00	427'672.94	83'831.39
900	Abschluss Allgemeiner Haushalt	613'480.94				206'110.80	
9000	Ertragsüberschuss	613'480.94				206'110.80	
9000.01	Ertragsüberschuss	613'480.94				206'110.80	
901	Abschluss Spezialfinanzierungen und Fonds im EK	313'675.59	6'024.55	206'690.00	5'150.00	221'562.14	83'831.39
9010	Abschluss SF und Fonds im EK, Ertragsüberschuss	313'675.59		206'690.00		221'562.14	
9010.11	Ertragsüberschuss WW	46'458.80		26'725.00		36'256.40	
9010.21	Ertragsüberschuss AW	27'633.41		14'575.00			
9010.31	Ertragsüberschuss Abfall					16'456.25	
9010.41	Ertragsüberschuss EV	239'583.38		165'390.00		168'849.49	
9011	Abschluss SF und Fonds im EK, Aufwandüberschuss		6'024.55		5'150.00		83'831.39
9011.21	Aufwandüberschuss AW						5'040.05
9011.31	Aufwandüberschuss Abfall		6'024.55		5'150.00		
9011.41	Aufwandüberschuss EV						78'791.34

12.4 Investitionsrechnung nach Funktionen

		Rechnung 2016		Budget 2016		Rechnung 2015	
		Ausgaben	Einnahmen	Ausgaben	Einnahmen	Ausgaben	Einnahmen
INVESTITIONSRECHNUNG		1'516'684.35	1'516'684.35	2'914'000.00	2'914'000.00	217'315.55	217'315.55
0	Allgemeine Verwaltung	134'716.00	42'000.00	232'000.00		9'413.85	
	Nettoausgaben		92'716.00		232'000.00		9'413.85
02	Allgemeine Dienste	134'716.00	42'000.00	232'000.00		9'413.85	
	Nettoausgaben		92'716.00		232'000.00		9'413.85
029	Verwaltungsliegenschaften	134'716.00	42'000.00	232'000.00		9'413.85	
	Nettoausgaben		92'716.00		232'000.00		9'413.85
0290	Verwaltungsliegenschaften	134'716.00	42'000.00	232'000.00		9'413.85	
5040.01	Gemeindehaus - Sanierung Fassade	134'716.00		232'000.00		9'413.85	
6310.01	Gemeindehaus - Sanierung Fassade		42'000.00				
2	Bildung	12'439.05					
	Nettoausgaben		12'439.05				
21	Obligatorische Schule	12'439.05					
	Nettoausgaben		12'439.05				
217	Schulliegenschaften	12'439.05					
	Nettoausgaben		12'439.05				
2170	Schulliegenschaften	12'439.05					
5040.01	Altes Sekundarschulhaus - Gesamtanierung	12'439.05					
3	Kultur, Sport und Freizeit, Kirche		1'500.00		1'500.00		1'500.00
	Nettoeinnahmen	1'500.00		1'500.00		1'500.00	
34	Sport und Freizeit		1'500.00		1'500.00		1'500.00
	Nettoeinnahmen	1'500.00		1'500.00		1'500.00	
341	Sport		1'500.00		1'500.00		1'500.00
	Nettoeinnahmen	1'500.00		1'500.00		1'500.00	
3410	Sport		1'500.00		1'500.00		1'500.00
6460.01	Fussballclub Biglen - Darlehen		1'500.00		1'500.00		1'500.00

12.4 Investitionsrechnung nach Funktionen

		Rechnung 2016		Budget 2016		Rechnung 2015	
		Ausgaben	Einnahmen	Ausgaben	Einnahmen	Ausgaben	Einnahmen
6	Verkehr und Nachrichtenübermittlung	25'677.15		186'000.00		2'461.20	
	Nettoausgaben		25'677.15		186'000.00		2'461.20
61	Strassenverkehr	25'677.15		186'000.00		2'461.20	
	Nettoausgaben		25'677.15		186'000.00		2'461.20
615	Gemeindestrassen	25'677.15		186'000.00		2'461.20	
	Nettoausgaben		25'677.15		186'000.00		2'461.20
6150	Gemeindestrassen	25'677.15		186'000.00		2'461.20	
5010.02	Verkehrsberuhigungsmassnahmen -	17'403.00		36'000.00			
5010.03	Strassenbeleuchtung - LED-Leuchten	6'515.90		100'000.00			
5010.04	Arnistrasse - Gemeindeanteil Anpassung			50'000.00			
5010.05	UeO Arnistrasse - Erschliessung	1'758.25				2'461.20	
7	Umweltschutz und Raumordnung	1'191'179.20	30'000.00	2'145'000.00		240'610.25	6'000.00
	Nettoausgaben		1'161'179.20		2'145'000.00		234'610.25
71	Wasserversorgung	1'002'821.90	30'000.00	1'708'000.00		119'231.25	6'000.00
	Nettoausgaben		972'821.90		1'708'000.00		113'231.25
710	Wasserversorgung	1'002'821.90	30'000.00	1'708'000.00		119'231.25	6'000.00
	Nettoausgaben		972'821.90		1'708'000.00		113'231.25
7101	Wasserversorgung (Gemeindebetrieb)	1'002'821.90	30'000.00	1'708'000.00		119'231.25	6'000.00
5031.01	Rohrstrasse - Erneuerung der Werkleitungen	943'022.00		1'593'000.00		11'127.20	
5031.02	Reservoir Lochmatt - Sanierung Flachdach	45'198.40		50'000.00			
5031.05	UeO Arnistrasse - Erschliessung			55'000.00		50'208.35	
5031.07	Bahnhofstrasse - Sanierung der Werkleitungen	2'804.00				24'015.00	
5031.60	Hydranten - Ersatz 2016			5'000.00			
5031.80	Wasserzähler - Anschaffung 2016	4'890.00		5'000.00			
5291.01	Generelle Wasserversorgungsplanung (GWP)	6'000.00				1'430.65	
5291.02	Ablösung Gratiswasserbezugsrechte	907.50				32'450.05	
6310.01	Rohrstrasse - Erneuerung der Werkleitungen (Einn.)		30'000.00				
6310.05	UeO Arnistrasse - Erschliessung (Einnahmen)						6'000.00
72	Abwasserentsorgung	188'357.30		437'000.00		121'379.00	
	Nettoausgaben		188'357.30		437'000.00		121'379.00
720	Abwasserentsorgung	188'357.30		437'000.00		121'379.00	

12.4 Investitionsrechnung nach Funktionen

		Rechnung 2016		Budget 2016		Rechnung 2015	
		Ausgaben	Einnahmen	Ausgaben	Einnahmen	Ausgaben	Einnahmen
Nettoausgaben			188'357.30		437'000.00		121'379.00
7201	Abwasserentsorgung (Gemeindebetrieb)	188'357.30		437'000.00		121'379.00	
5032.01	Rohrstrasse - Erneuerung der Werkleitungen	177'055.50		437'000.00		2'200.00	
5032.02	Aueliweg - Erschliessung Bauland	11'301.80					
5032.05	UeO Arnistrasse - Erschliessung					99'538.60	
5032.07	Bahnhofstrasse - Sanierung der Werkleitungen					19'640.40	
8	Volkswirtschaft	79'172.95		349'500.00		-42'669.75	
	Nettoausgaben		79'172.95		349'500.00		
	Nettoeinnahmen					42'669.75	
87	Brennstoffe und Energie	79'172.95		349'500.00		-42'669.75	
	Nettoausgaben		79'172.95		349'500.00		
	Nettoeinnahmen					42'669.75	
871	Elektrizität	74'876.65		299'500.00		-42'669.75	
	Nettoausgaben		74'876.65		299'500.00		
	Nettoeinnahmen					42'669.75	
8711	Elektrizitätsnetz [Gemeindebetrieb]	74'876.65		299'500.00		-42'669.75	
5034.01	Rohrstrasse - Erneuerung der Werkleitungen	22'297.80		75'000.00			
5034.02	TS Biglen - VK Höhweg - VK Krummen	20'720.85		75'000.00			
5034.05	UeO Arnistrasse - Erschliessung					-43'767.00	
5034.07	Bahnhofstrasse - Sanierung der Werkleitungen					1'097.25	
5034.60	Neue Hausanschlussleitungen 2016	9'250.85		15'000.00			
5034.80	Messinstrumente EV - Anschaffung 2016	22'607.15		14'500.00			
5044.01	TS Syrengasse 5 - Umbau			120'000.00			
879	Energie	4'296.30		50'000.00			
	Nettoausgaben		4'296.30		50'000.00		
8790	Energie allgemein	4'296.30					
5290.01	Energiepolitik - Planungen / Projektbegleitungen	4'296.30					
8791	Fernwärmebetrieb Energie [Gemeindebetrieb]			50'000.00			
5290.01	Wärmeverbund - Machbarkeitsstudie			50'000.00			
9	Finanzen und Steuern	73'500.00	1'443'184.35	1'500.00	2'912'500.00	7'500.00	209'815.55
	Nettoeinnahmen	1'369'684.35		2'911'000.00		202'315.55	

12.4 Investitionsrechnung nach Funktionen

		Rechnung 2016		Budget 2016		Rechnung 2015	
		Ausgaben	Einnahmen	Ausgaben	Einnahmen	Ausgaben	Einnahmen
99	Nicht aufgeteilte Posten	73'500.00	1'443'184.35	1'500.00	2'912'500.00	7'500.00	209'815.55
	Nettoeinnahmen	1'369'684.35		2'911'000.00		202'315.55	
999	Abschluss	73'500.00	1'443'184.35	1'500.00	2'912'500.00	7'500.00	209'815.55
	Nettoeinnahmen	1'369'684.35		2'911'000.00		202'315.55	
9990	Abschluss	73'500.00	1'443'184.35	1'500.00	2'912'500.00	7'500.00	209'815.55
5900.01	Passivierte Einnahmen	73'500.00		1'500.00		7'500.00	
6900.01	Aktivierte Ausgaben		1'443'184.35		2'912'500.00		209'815.55

12.5 Investitionsrechnung nach Sachgruppen

		Rechnung 2016		Budget 2016		Rechnung 2015	
		Ausgaben	Einnahmen	Ausgaben	Einnahmen	Ausgaben	Einnahmen
	Investitionsrechnung	1'516'684.35	1'516'684.35	2'914'000.00	2'914'000.00	217'315.55	217'315.55
5	Investitionsausgaben	1'516'684.35		2'914'000.00		217'315.55	
50	Sachanlagen	1'431'980.55		2'862'500.00		175'934.85	
5010	Strassen/Verkehrswege	25'677.15		186'000.00		2'461.20	
5010.00	Strassen / Verkehrswege	25'677.15		186'000.00		2'461.20	
5031	Tiefbauten Wasserversorgung	995'914.40		1'708'000.00		85'350.55	
5031.00	Tiefbauten Wasserversorgung	995'914.40		1'708'000.00		85'350.55	
5032	Tiefbauten Abwasserentsorgung	188'357.30		437'000.00		121'379.00	
5032.00	Tiefbauten Abwasserbeseitigung	188'357.30		437'000.00		121'379.00	
5034	Tiefbauten Elektrizität	74'876.65		179'500.00		-42'669.75	
5034.00	Tiefbauten Elektrizität	74'876.65		179'500.00		-42'669.75	
5040	Hochbauten	147'155.05		352'000.00		9'413.85	
5040.00	Hochbauten	147'155.05		232'000.00		9'413.85	
5044.00	Hochbauten Elektrizität			120'000.00			
52	Immaterielle Anlagen	11'203.80		50'000.00		33'880.70	
5290	Übrige immaterielle Anlagen	4'296.30		50'000.00			
5290.00	Übrige immaterielle Anlagen	4'296.30		50'000.00			
5291	Wasserversorgung	6'907.50				33'880.70	
5291.00	Immaterielle Anlagen Wasserversorgung	6'907.50				33'880.70	
59	Übertrag an Bilanz	73'500.00		1'500.00		7'500.00	
5900	Passivierte Einnahmen	73'500.00		1'500.00		7'500.00	
5900.00	Passivierte Einnahmen	73'500.00		1'500.00		7'500.00	
6	Investitionseinnahmen		1'516'684.35		2'914'000.00		217'315.55
63	Investitionsbeiträge f.eigene Rechnung		72'000.00				6'000.00

12.5 Investitionsrechnung nach Sachgruppen

		Rechnung 2016		Budget 2016		Rechnung 2015	
		Ausgaben	Einnahmen	Ausgaben	Einnahmen	Ausgaben	Einnahmen
6310	Investitionsbeiträge von Kantonen u.Konkordaten		72'000.00				6'000.00
6310.00	Investitionsbeiträge von Kantonen und Konkordaten		72'000.00				6'000.00
64	Rückzahlung von Darlehen		1'500.00		1'500.00		1'500.00
6460	Rückz.v.Darlehen an priv.Org.o.Erwerbsz.		1'500.00		1'500.00		1'500.00
6460.00	Rückzahlung von Darlehen an priv. Organisationen o. Erwe..		1'500.00		1'500.00		1'500.00
69	Übertrag an Bilanz		1'443'184.35		2'912'500.00		209'815.55
6900	Aktivierte Ausgaben		1'443'184.35		2'912'500.00		209'815.55
6900.00	Aktivierte Ausgaben		1'443'184.35		2'912'500.00		209'815.55
	Nettoinvestitionen	1'369'684.35		2'911'000.00		202'315.55	