



Einwohnergemeinde Biglen

Jahresrechnung 2018

nach HRM2

INHALTSVERZEICHNIS

0	AUF EINEN BLICK (Management Summary).....	5
1	BERICHTERSTATTUNG.....	7
1.1	Bericht.....	7
1.1.1	Erfolgsrechnung	8
1.1.2	Investitionsrechnung.....	13
1.1.3	Bilanz	14
1.1.4	Nachkredite	14
1.2	Bericht Spezialfinanzierungen.....	15
2	ECKDATEN.....	16
2.1	Übersicht.....	16
2.2	Selbstfinanzierung / Finanzierungsergebnis.....	17
2.3	Gestufte Erfolgsausweise.....	18
2.3.1	Gesamthaushalt	18
2.3.2	Allgemeiner Haushalt	19
2.3.3	Wasserversorgung	20
2.3.4	Abwasserentsorgung.....	21
2.3.5	Abfall	22
2.3.6	Elektrizitätsversorgung	23
3	BILANZ.....	24
4	FUNKTIONEN	25
4.1	Erfolgsrechnung.....	25
4.1.1	Kommentar zu den einzelnen Funktionen.....	26
4.2	Investitionsrechnung	30
5	SACHGRUPPEN.....	31
5.1	Erfolgsrechnung.....	31
5.2	Investitionsrechnung	32

6	GELDFLUSSRECHNUNG.....	33
7	FINANZKENNZAHLEN.....	38
7.1	Gesamthaushalt.....	38
7.2	Allgemeiner Haushalt.....	39
7.3	Spezialfinanzierung Wasserversorgung	39
7.4	Spezialfinanzierung Abwasserentsorgung.....	39
7.5	Spezialfinanzierung Abfall.....	40
7.6	Spezialfinanzierung Elektrizitätsversorgung	40
8	ANTRAG DER EXEKUTIVE	41
9	BESTÄTIGUNGSBERICHT RECHNUNGSPRÜFUNGSORGAN.....	42
10	GENEHMIGUNG DER JAHRESRECHNUNG.....	43
11	ANHANG	44
11.1	Regelwerk.....	44
11.1.1	Angewendetes Regelwerk.....	44
11.1.2	Bewertung Finanzvermögen *.....	44
11.1.3	Bewertung Verwaltungsvermögen.....	45
11.1.4	Aktivierungsgrenzen.....	45
11.1.5	Bestehendes Verwaltungsvermögen	45
11.2	Grundlagen der Jahresrechnung.....	45
11.3	Eigenkapitalnachweis.....	46
11.4	Rückstellungsspiegel	47
11.5	Beteiligungsspiegel	48
11.6	Gewährleistungsspiegel	51
11.7	Anlagespiegel	52
11.8	Kreditkontrolle.....	54
11.8.1	Verpflichtungskredite für Investitionen	54
11.9	Weitere massgebende Angaben	57

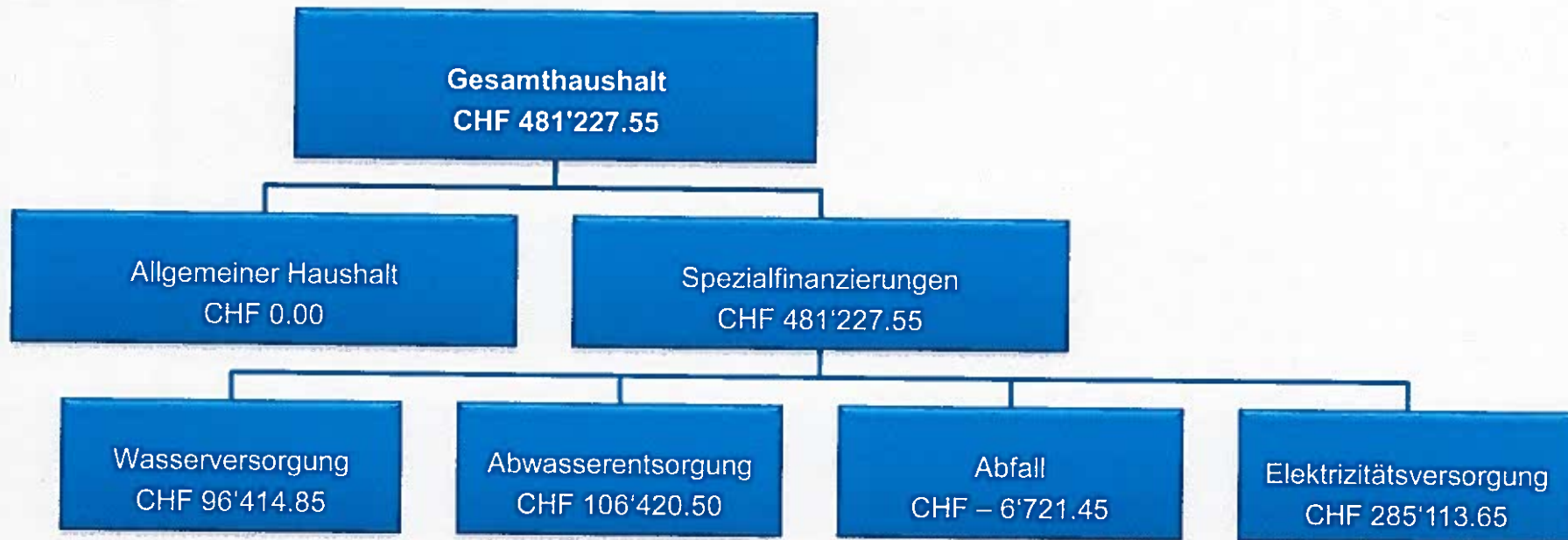
12	DETAILS ZUR RECHNUNG	60
12.1	Bilanz.....	60
12.2	Erfolgsrechnung nach Funktionen.....	66
12.3	Erfolgsrechnung nach Sachgruppen	93
12.4	Investitionsrechnung nach Funktionen	111
12.5	Investitionsrechnung nach Sachgruppen.....	115

0 AUF EINEN BLICK (Management Summary)

Der Gesamthaushalt schliesst mit einem **Ertragsüberschuss von CHF 481'227.55** ab. Der Allgemeine Haushalt schliesst ausgeglichen ab, darin enthalten sind aber zwingend vorgeschriebene zusätzliche Abschreibungen von CHF 491'834.26. Nach HRM2 müssen zusätzliche Abschreibungen (Art. 84 Gemeindeverordnung – GV, BSG 170.111) vorgenommen und in die finanzpolitische Reserve (Eigenkapital) eingelegt werden, wenn im Allgemeinen Haushalt ein Ertragsüberschuss ausgewiesen wird und die ordentlichen Abschreibungen kleiner als die Nettoinvestitionen sind, höchstens aber in der Höhe des Ertragsüberschusses. Die zusätzlichen Abschreibungen entsprechen dem Ertragsüberschuss.

Die gebührenfinanzierten Spezialfinanzierungen schliessen mit einem Ertragsüberschuss von CHF 481'227.55 ab.

Erfolgsrechnung



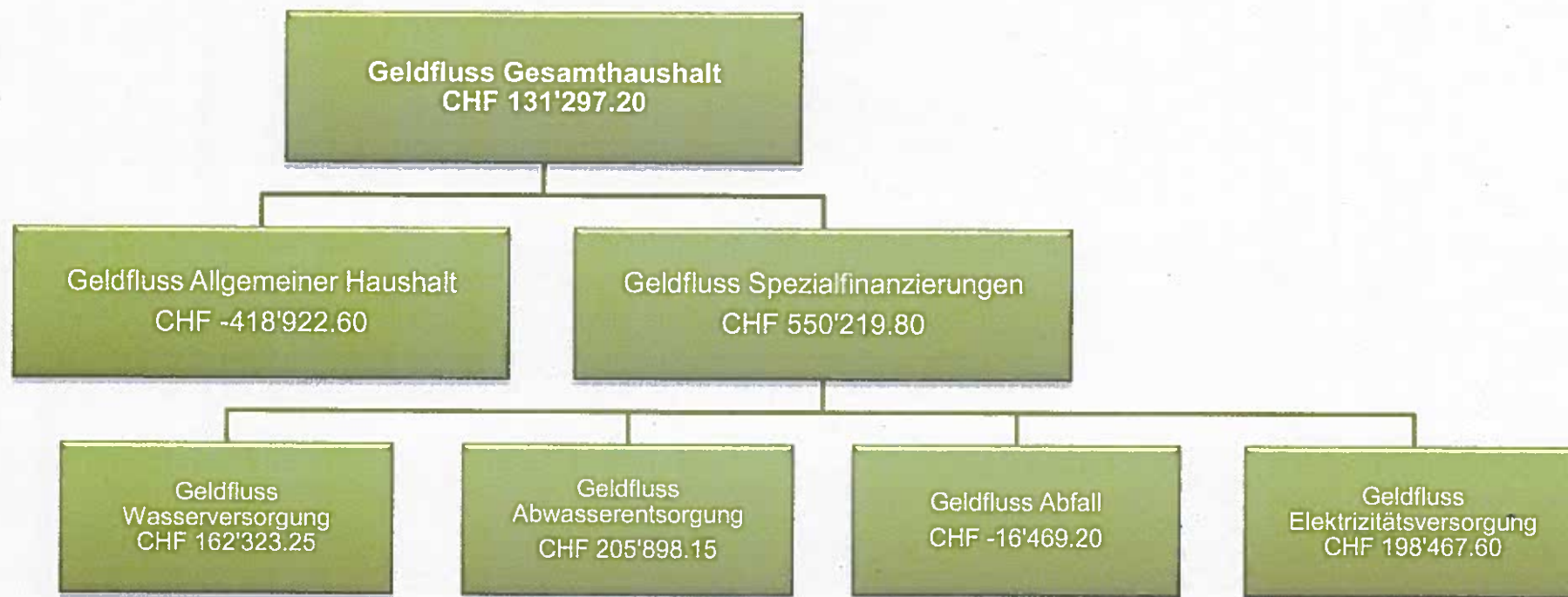
Der Gesamthaushalt schliesst um CHF 40'217.55 etwas besser ab als budgetiert. Beim Allgemeinen Haushalt konnten CHF 431'834.26 mehr in die finanzpolitische Reserve (zusätzliche Abschreibungen) eingelegt werden als geplant. Dies war möglich, weil auf der einen Seite der betriebliche Aufwand (insbesondere Personal-, Sach- und Transferaufwand sowie Abschreibungen) gesamthaft CHF 144'834.51 unter den Budgetwerten blieb und auf der anderen Seite der betriebliche Ertrag (insbesondere Fiskal- und Transferertrag sowie Entgelte) insgesamt CHF 268'364.35 höher als erwartet ausfiel. Insbesondere wurde wegen Projektverzögerungen auch rund 1,6 Mio. Franken weniger investiert als im Budget vorgesehen.

Geldflussrechnung

Die Geldflussrechnung zeigt, wie sich die flüssigen Mittel und die kurzfristigen Geldanlagen aufgrund von Ein- und Auszahlungen in der Berichtsperiode verändert haben. Der Geldfluss zeigt die Leistungsfähigkeit der Gemeinde. Der erwirtschaftete Cashflow (Mittelzufluss) beträgt gesamthaft CHF 131'297.20.

Zusammenfassung nach Tätigkeit

	Gesamthaushalt	Allg. Haushalt	Spezialfinanzierungen
Total Geldfluss aus betrieblicher Tätigkeit	CHF 1'899'957.51	CHF 1'229'256.16	CHF 670'701.35
Total Geldfluss aus Investitionstätigkeit	CHF -1'714'177.30	CHF -1'593'695.75	CHF -120'481.55
Total Geldfluss aus Finanzierungstätigkeit	CHF -54'483.01	CHF -54'483.01	CHF 0.00
Total Geldfluss	CHF 131'297.20	CHF -418'922.60	CHF 550'219.80



Der Geldfluss aus betrieblicher Tätigkeit zeigt die eigentliche „Stärke“ des entsprechenden Bereiches. Es handelt sich damit um die wichtigste Zahl in der Geldflussrechnung. Diese ergibt sich aus den Einzahlungen und Auszahlungen der Geschäftstätigkeit. Der Geldzufluss aus betrieblicher Tätigkeit soll mittelfristig den Geldabfluss für Investitionstätigkeit decken. Jährliche Schwankungen, welche nicht durch die flüssigen Mittel gedeckt werden können, müssen im Wesentlichen durch Aufnahme oder Rückzahlung von Finanzverbindlichkeiten (Geldfluss aus Finanzierungstätigkeit) ausgeglichen werden.

Die Geldflussrechnung 2018 weist nach, wie der Geldzufluss an flüssigen Mitteln von Total CHF 131'297.20 (Vorjahr CHF 880'041.32) zustande gekommen ist. Aus den selbst erarbeiteten Mitteln (Geldfluss aus betrieblicher Tätigkeit) von gesamthaft CHF 1'899'957.51 konnte der Geldabfluss aus Investitionstätigkeit von gesamthaft CHF 1'714'177.30 gedeckt werden.

Die Aufteilung in die einzelnen Bereiche (Allgemeiner Haushalt / Spezialfinanzierungen) zeigt auf, ob die Geldzuflüsse der jeweiligen betrieblichen Tätigkeiten ausreichen, um die Geldabflüsse aus den entsprechenden Investitionstätigkeiten abzudecken. Aus dem Allgemeinen Haushalt (steuerfinanzierter Haushalt) resultiert ein Geldabfluss von CHF 418'922.60. Dies ist insbesondere auf die ausserordentlich hohen Investitionen (insbesondere die Gesamtanierung des alten Sekundarschulhauses) zurückzuführen. Die Spezialfinanzierungen Wasser, Abwasser und Elektrizität weisen dagegen einen positiven Geldfluss auf. Im Bereich Abfall, wo keine Investitionstätigkeit zu verzeichnen ist, resultiert ebenfalls ein Geldabfluss, welcher aber auf die betriebliche Tätigkeit zurückzuführen ist.

1 BERICHTERSTATTUNG

1.1 Bericht

Allgemeines und Grundlagen

Die Jahresrechnung 2018 wurde nach dem Rechnungslegungsmodell HRM2 gemäss Art. 70 Gemeindegesetz (GG, BSG 170.11) erstellt. Zum Einsatz gelangte die Gemeindesoftware „Abacus“. Beatrice Siegenthaler, Dipl. bernische Finanzverwalterin, im Amt seit 1. Juli 1998, ist für die Rechnungsführung verantwortlich.

Die Steueranlage für die Gemeindesteuern beträgt seit 2013 unverändert 1.75 Einheiten, diejenige für die Liegenschaftssteuer 1.2 ‰ der amtlichen Werte. Die Steueranlagen und das Budget 2018 wurden am 28. November 2017 durch die Einwohnergemeindeversammlung genehmigt. Im Hinblick auf die geplanten grossen Investitionsprojekte im zweistelligen Millionenbereich (insbesondere Ersatzneubau Turnhallen) wurde auf eine Senkung der Steueranlage bewusst verzichtet. Eine stabile, stetige Steueranlage wurde bevorzugt.

1.1.1 Erfolgsrechnung

Ergebnis Gesamthaushalt

Der Gesamthaushalt schliesst mit einem **Ertragsüberschuss von CHF 481'227.55** ab. Budgetiert war ein Ertragsüberschuss von CHF 441'010.00. Die Besserstellung gegenüber dem Budget 2018 beträgt somit CHF 40'217.55.

Ergebnis Allgemeiner Haushalt

Der Allgemeine Haushalt schliesst wie budgetiert **ausgeglichen** ab. Im Budget waren systembedingte zusätzliche Abschreibungen von CHF 60'000.— enthalten. Effektiv konnte nun aber sogar CHF 491'834.26 in die finanzpolitische Reserve eingelegt werden, was dem eigentlichen Ertragsüberschuss entspricht. Das Ergebnis ist also um CHF 431'834.26 besser als erwartet.

Ergebnis Wasserversorgung (Spezialfinanzierung nach übergeordnetem Recht)

Die Spezialfinanzierung Wasserversorgung (Funktion 7101) schliesst mit einem **Ertragsüberschuss von CHF 96'414.85** ab. Budgetiert war ein Ertragsüberschuss von CHF 88'675.—. Die Besserstellung beträgt somit CHF 7'739.85. Der Saldo der Spezialfinanzierung Rechnungsausgleich (Konto 29001.01) beträgt per 31.12.2018 CHF 447'135.30. Der Saldo der Spezialfinanzierung Werterhalt (Konto 29301.01) beträgt per 31.12.2018 CHF 845'685.30.

Ergebnis Abwasserentsorgung (Spezialfinanzierung nach übergeordnetem Recht)

Die Spezialfinanzierung Abwasserentsorgung (Funktion 7201) schliesst mit einem **Ertragsüberschuss von CHF 106'420.50** ab. Budgetiert war ein Ertragsüberschuss von CHF 110'525.—. Die Rechnung schliesst somit CHF 4'104.50 schlechter ab. Der Saldo der Spezialfinanzierung Rechnungsausgleich (Konto 29002.01) beträgt per 31.12.2018 CHF 391'145.61. Der Saldo der Spezialfinanzierung Werterhalt (Konto 29302.01) beträgt per 31.12.2018 CHF 2'466'974.35.

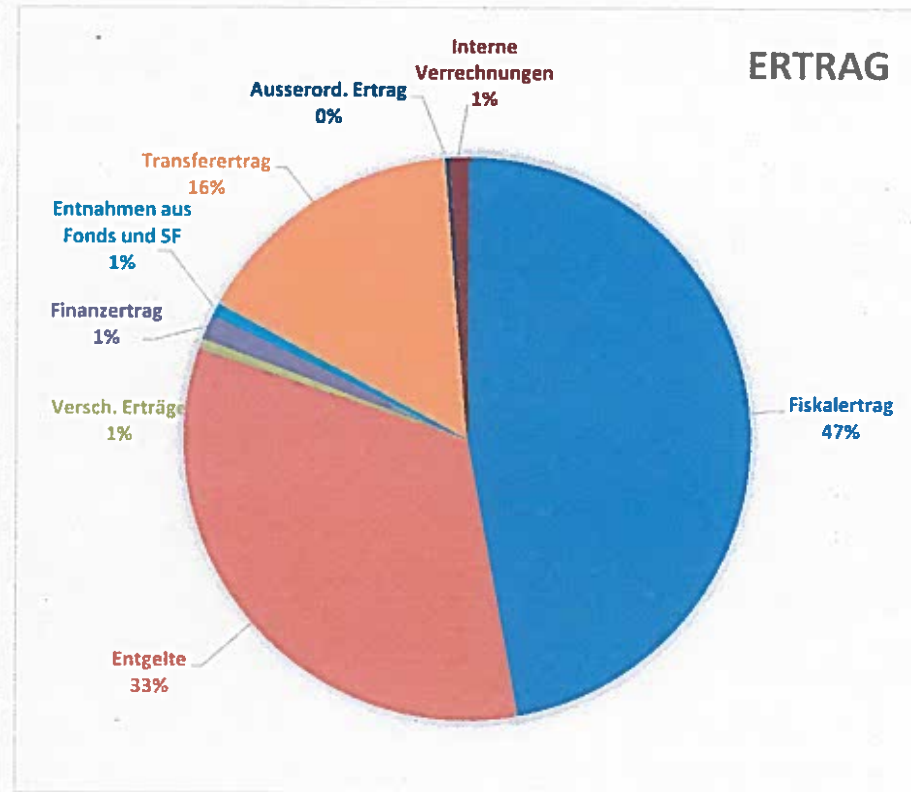
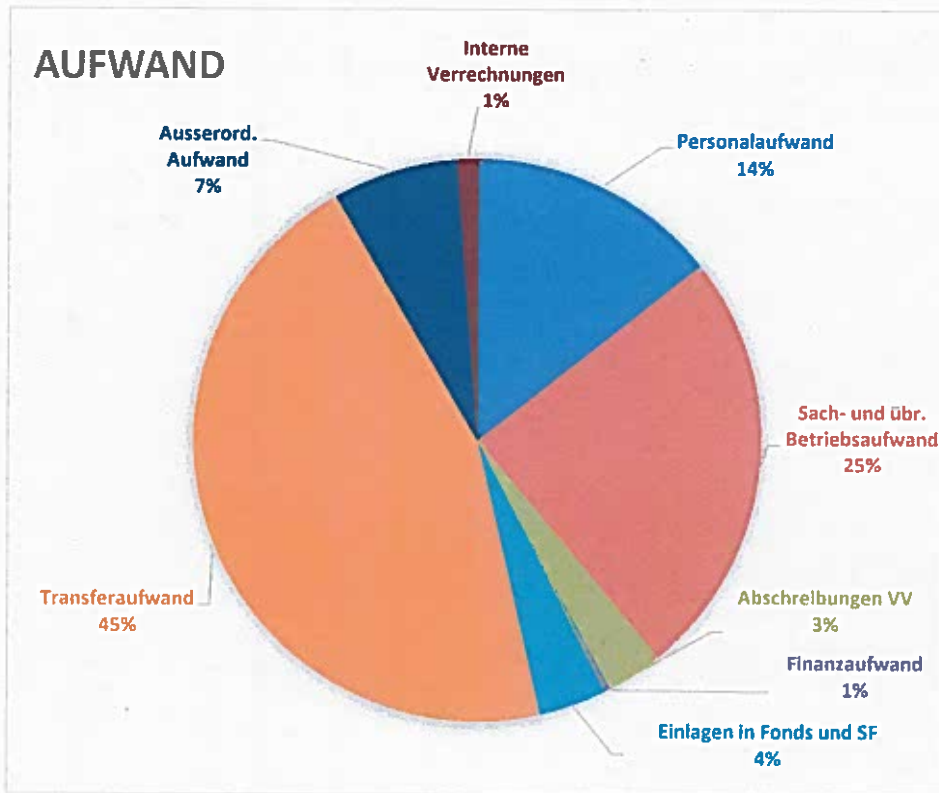
Ergebnis Abfall (Spezialfinanzierung nach übergeordnetem Recht)

Die Spezialfinanzierung Abfall (Funktion 7301) schliesst mit einem **Aufwandüberschuss von CHF 6'721.45** ab. Budgetiert war ein Aufwandüberschuss von CHF 19'800.—. Die Besserstellung beträgt somit CHF 13'078.55. Der Saldo der Spezialfinanzierung Rechnungsausgleich (Konto 29003.01) beträgt per 31.12.2018 CHF 139'898.28.

Ergebnis Elektrizitätsversorgung (Spezialfinanzierung nach Gemeindereglement)

Die Spezialfinanzierung Elektrizitätsversorgung (Funktionen 8711 - 8714) schliesst mit einem **Ertragsüberschuss von CHF 285'113.65** ab. Budgetiert war ein Ertragsüberschuss von CHF 261'610.—. Die Besserstellung beträgt somit CHF 23'503.65. Der Saldo der Spezialfinanzierung Rechnungsausgleich (Konto 29004.01) beträgt per 31.12.2018 CHF 1'171'953.83. Der Saldo der Spezialfinanzierung Werterhalt (Konto 29304.01) beträgt per 31.12.2018 CHF 1'417'152.63.

Grafische Darstellung der Sachgruppen (Gesamthaushalt)



Übersicht nach Sachgruppen (Gesamthaushalt)

Aufwandarten	Rechnung 2018		Budget 2018		Abweichung in %	
30 Personalaufwand	CHF	1'213'347.95	CHF	1'251'300.—	-	3.0 %
31 Sach- und übriger Betriebsaufwand	CHF	2'093'212.49	CHF	2'136'190.—	-	2.0 %
33 Abschreibungen Verwaltungsvermögen	CHF	274'857.70	CHF	316'350.—	-	13.1 %
34 Finanzaufwand	CHF	31'271.85	CHF	33'600.—	-	6.9 %
35 Einlagen in Fonds und Spezialfinanzierungen	CHF	325'215.00	CHF	298'950.—	+	8.8 %
36 Transferaufwand	CHF	3'840'222.35	CHF	3'888'900.—	-	1.3 %
38 Ausserordentlicher Aufwand	CHF	606'000.66	CHF	207'850.—	+	191.6 %
39 Interne Verrechnungen	CHF	104'826.35	CHF	104'900.—	-	0.1 %

Personalaufwand (30)

Der Personalaufwand ist CHF 37'952.05 tiefer als budgetiert. In praktisch allen Bereichen sind etwas tiefere Lohnkosten als geplant zu verzeichnen, was sich auch auf die entsprechenden Sozialleistungen auswirkt. Insbesondere wird über alle Bereiche rund CHF 10'000.— weniger für die Aus- und Weiterbildung aufgewendet als geplant.

Sachaufwand (31)

Der Sachaufwand liegt CHF 42'977.51 unter dem Budget. Der Sachaufwand ist in verschiedenen Bereichen etwas tiefer als geplant. Zu erwähnen ist insbesondere der tiefere Aufwand im Bereich Gewässerverbauungen (- CHF 32'562.60), wo der geplante Unterhalt von Brücken nicht ausgeführt werden konnte. Der Aufwand für den Unterhalt der Leitungsnetze wird um CHF 25'248.90 unterschritten.

Abschreibungen (33)

Das am 01.01.2016 beim Übergang zum HRM2 bestehende Verwaltungsvermögen wurde zu Buchwerten (Übergangsbestimmungen Ziff. 4.1.1 bis 4.1.4 GV) übernommen und betrug CHF 1'441'760.—. Es wird innert 8 Jahren, d.h. ab dem Rechnungsjahr 2016 bis 2023 mit jährlich CHF 180'220.— abgeschrieben.

Auf den neuen Vermögenswerten, das heisst für Investitionen, welche nach Einführung von HRM2 getätigt wurden, werden die planmässigen Abschreibungen nach Anlagekategorien und Nutzungsdauer (Anhang 2 GV) berechnet. Diese betragen im 2018 CHF 94'637.70. Die Investitionen sind auch im 2018 wieder klar tiefer als geplant, was sich auf die Abschreibungen auswirkt (Minderaufwand CHF 41'492.30). Ausserplanmässige Abschreibungen für eingetretene, dauerhafte Wertverminderungen oder Verluste müssen keine vorgenommen werden.

Finanzaufwand (34)

Der Finanzaufwand ist gesamthaft um CHF 2'328.15 tiefer als geplant. Der Zinsaufwand entspricht ungefähr dem Vorjahresaufwand und ist gegenüber dem Budget CHF 5'292.90 tiefer.

Einlagen in Fonds- und Spezialfinanzierungen (35)

In der Sachgruppe 35 werden die Einlagen in den Werterhalt der übergeordneten, gesetzlichen Spezialfinanzierungen Wasser, Abwasser sowie Mehrwertabgabe verbucht. Dabei müssen die vereinnahmten Wasser- und Abwasseranschlussgebühren zwingend vollumfänglich eingelegt werden. Sie werden an die jährlichen Einlagen in den Werterhalt angerechnet. Im 2018 sind die Anschlussgebühren so hoch, dass keine zusätzliche Einlage nötig ist, was aufgrund der Bautätigkeit bereits so im Budget erwartet wurde. Es sind CHF 57'057.— Mehrwertabgaben vereinnahmt worden (Restzahlung ÜO Arnistrasse).

Transferaufwand (36)

Beim Transferaufwand handelt es sich um Entschädigungen und Beiträge an Bund und den Kanton (siehe auch die detaillierte Aufstellung auf Seite 13), aber auch um Beiträge an andere Gemeinden, Gemeindeverbände, Vereine und an Private. Der Transferaufwand liegt CHF 48'677.65 unter dem Budget. Insbesondere sind die Anteile an den Lehrergehaltskosten gesamthaft um CHF 63'354.50 tiefer als vorgesehen.

Ausserordentlicher Aufwand (38)

Gemäss Art. 84 der Gemeindeverordnung sind zusätzliche Abschreibungen vorzunehmen, wenn im Allgemeinen Haushalt ein Ertragsüberschuss ausgewiesen wird und die ordentlichen Abschreibungen kleiner als die Nettoinvestitionen sind. Im 2018 betragen die zusätzlichen Abschreibungen CHF 491'834.26 und entsprechen dem Ertragsüberschuss. Im Budget waren zusätzliche Abschreibungen von CHF 60'000.— vorgesehen. Da es sich nicht um eigentliche Abschreibungen handelt, sondern um eine Einlage in die finanzpolitische Reserve, werden diese in der Sachgruppe 38 gebucht.

Ertragsarten	Rechnung 2018		Budget 2018		Abweichung in %	
40 Fiskalertrag	CHF	4'222'281.20	CHF	4'125'900.—	+	2.3 %
42 Entgelte	CHF	2'966'324.05	CHF	2'887'550.—	+	2.7 %
43 Verschiedene Erträge	CHF	57'507.00	CHF	57'500.—	+	0.0 %
44 Finanzertrag	CHF	127'399.80	CHF	104'450.—	+	22.0 %
45 Entnahmen aus Fonds und Spezialfinanzierungen	CHF	67'413.00	CHF	27'500.—	+	145.1 %
46 Transferertrag	CHF	1'411'539.10	CHF	1'358'250.—	+	3.9 %
48 Ausserordentlicher Ertrag	CHF	12'891.40	CHF	13'000.—	-	0.8 %
49 Interne Verrechnungen	CHF	104'826.35	CHF	104'900.—	-	0.1 %

Fiskalertrag (40)

Der Steuerertrag umfasst die drei Ratenrechnungen und sämtliche im Jahr 2018 provisorisch oder definitiv erstellten Abrechnungen für Steuern aus den Vorjahren. Er entspricht nicht dem Ertrag des Steuerjahres gemäss Steuerstatistik, sondern ist immer abhängig von Veranlagungen und Entscheiden, welche die Vorjahre betreffen und vom Zeitpunkt, an welchem die steuerpflichtigen Personen oder Firmen ihre Steuererklärungen einreichen. Der Steuerertrag kann dadurch von Jahr zu Jahr schwanken.

Die Steuererträge liegen gesamthaft CHF 96'381.20 über dem Budget. Gegenüber dem Vorjahr ist ein Zuwachs von 4.6 % zu verzeichnen. Die Einkommenssteuern der Natürlichen Personen sind um CHF 13'309.80 höher als budgetiert. Auch die Vermögenssteuern der Natürlichen Personen sind CHF 21'036.10 höher als erwartet. Gegenüber dem Vorjahr ist bei den Natürlichen Personen ein Zuwachs von 0.9 % zu verzeichnen. Die Steuern der juristischen Personen entsprechen ziemlich genau dem Budget. Gegenüber dem Vorjahr ist aber ein Rückgang von 23.5 % oder CHF 52'508.45 zu verzeichnen.

Bei den Liegenschaftssteuern liegen die Erträge um CHF 7'651.55 nur knapp unter der Planung. Dagegen sind die Grundstückgewinnsteuern um CHF 71'632.25 über den Erwartungen.

Entgelte (42)

Die Entgelte liegen CHF 78'774.05 über dem Budget. Insbesondere sind die Gebühren für Amtshandlungen CHF 50'545.15 sowie die Rückerstattungen CHF 36'570.10 höher als erwartet. Durch die Senkung der Wasser- und Abwassergebühren ab Juli 2018, was im Budget noch nicht vorgesehen war, liegen die Benützungsgebühren und Dienstleistungen etwas unter der Planung, jedoch nur CHF 17'621.30.

Finanzertrag (44)

Der Finanzertrag ist CHF 22'949.80 höher als erwartet, was auf die Marktwertanpassung der Wertschriften von CHF 21'500.— zurückzuführen ist.

Entnahmen aus Fonds und Spezialfinanzierungen (45)

Die Entnahmen sind CHF 39'913.— höher als erwartet. Für den Unterhalt der Zivilschutzanlage können CHF 9'744.— aus dem Fonds „Schutzraumeratzabgaben“ entnommen werden. Für die entsprechenden Planungen sind CHF 29'609.85 aus der Spezialfinanzierung Mehrwertabgabe entnommen worden.

Transferertrag (46)

Beim Transferertrag handelt es sich um Entschädigungen und Beiträge von Bund und Kanton, aber auch um Beiträge von anderen Gemeinden und Gemeindeverbänden. Der Transferertrag ist um CHF 53'289.10 höher als geplant. Insbesondere sind die Zuschüsse aus dem Finanz- und Lastenausgleich CHF 32'702.— höher als erwartet.

Der Finanzausgleich ist das Hauptinstrument zur Verringerung der Unterschiede zwischen finanzschwachen und finanzstarken Gemeinden. Bei der Lastenverteilung handelt es sich um die Verbundaufgaben wie Lehrergehälter, Ergänzungsleistungen, Sozialhilfe und öffentlicher Verkehr, welche vom Kanton und den Gemeinden gemeinsam finanziert werden. Die Zahlungen in den bzw. vom Finanz- und Lastenausgleich des Kantons Bern präsentieren sich im Verhältnis zu den Gemeindesteuern für Biglen wie folgt:

Finanz- und Lastenausgleich	Rechnung 2018		Budget 2018		Rechnung 2017	
Lehrergehälter	CHF	940'845.50	CHF	1'004'200.00	CHF	1'012'599.25
Ergänzungsleistungen	CHF	390'243.00	CHF	383'700.00	CHF	375'272.00
Familienzulagen	CHF	7'629.00	CHF	7'100.00	CHF	8'867.00
Sozialhilfe	CHF	913'946.95	CHF	924'000.00	CHF	892'756.35
Öffentlicher Verkehr	CHF	167'043.00	CHF	174'300.00	CHF	153'413.00
Neue Aufgabenteilung	CHF	324'776.00	CHF	322'100.00	CHF	320'536.00
Total Lastenverteilung	CHF	2'744'483.45	CHF	2'815'400.00	CHF	2'763'443.60
Disparitätenabbau	CHF	384'104.00	CHF	370'000.00	CHF	426'274.00
Mindestausstattung	CHF	22'340.00	CHF	1'400.00	CHF	107'549.00
Soziodemografische Lasten	CHF	16'158.00	CHF	18'500.00	CHF	18'372.00
Total Finanzausgleich	CHF	422'602.00	CHF	389'900.00	CHF	552'195.00
Nettoaufwand	CHF	2'321'881.45	CHF	2'425'500.00	CHF	2'211'248.60
Allg. Gemeindesteuern (Funktion 9100)	CHF	3'607'666.45	CHF	3'597'500.00	CHF	3'484'178.80
Nettoaufwand in % Steuerertrag		64%		67%		63%

1.1.2 Investitionsrechnung

Aktivierungsgrenze

Die Investitionsrechnung erfasst jene Ausgaben und Einnahmen, die eigene oder subventionierte Vermögenswerte Dritter mit mehrjähriger Nutzungsdauer schaffen oder verbessern. Der Gemeinderat belastet einzelne Investitionen des Allgemeinen Haushaltes bis zum Betrag von < CHF 50'000.— (= maximale Aktivierungsgrenze gemäss Art. 79a GV) der Erfolgsrechnung. Bei den Spezialfinanzierungen Wasser, Abwasser, Abfall und Elektrizität werden Investitionen bereits ab CHF 5'000.— in der Investitionsrechnung aktiviert.

Nettoinvestitionen

Im 2018 sind Nettoinvestitionen von CHF 1'771'008.95 getätigt worden. Budgetiert waren Nettoinvestitionen von CHF 3'365'500.—. Es ist somit wieder klar weniger investiert worden als geplant, nämlich rund 1.6 Mio. Franken (!). Einerseits konnten einige Projekte wegen zeitlichen Verzögerungen aus verschiedenen Gründen nicht wie geplant umgesetzt werden, andererseits wurde auch etwas optimistisch geplant. Folgende Projekte konnten nicht wie geplant ausgeführt werden: Projektierung „Turnhallen/MZR“, „Sanierung Gemeindestrasse Lauelen / Hofacker“, „Sanierung Gemeindestrasse und Werkleitungen Hutmatte“, Sanierung / Übergabe Verbandskanal.

1.1.3 Bilanz

Die Bilanzsumme beträgt per 31.12.2018 CHF 13'901'050.85 (Vorjahr: CHF 12'333'537.15). Davon beläuft sich das Finanzvermögen auf CHF 9'627'193.70 (Vorjahr: CHF 9'555'831.25). Gegenüber dem Vorjahr entspricht dies einer Zunahme von CHF 71'362.45. Das Verwaltungsvermögen beträgt per Ende 2018 CHF 4'273'857.15 (Vorjahr: CHF 2'777'705.90), was einer Zunahme von CHF 1'496'151.25 entspricht.

Das Fremdkapital ist per 31.12.2018 auf CHF 2'576'490.65 (Vorjahr: CHF 2'350'859.76) angestiegen. Das Eigenkapital (SG 29) beträgt per 31.12.2018 CHF 11'324'560.20 (Vorjahr: CHF 9'982'677.39). Das massgebende Eigenkapital (SG 299) beträgt unverändert CHF 2'776'713.59.

1.1.4 Nachkredite

In der detaillierten Nachkredittabelle auf den Seiten 55 und 56 werden Nachkredite grösser CHF 2'000.— aufgeführt.

Total Nachkredite	CHF	389'614.75
davon:		
gebunden	CHF	178'678.60
Kompetenz Gemeinderat	CHF	210'936.15
Kompetenz Gemeindeversammlung	CHF	0.—

1.2 Bericht Spezialfinanzierungen

Gebührenfinanzierte Bereiche gemäss Art. 30 Bst. b FHDV:

Spezialfinanzierung Wasserversorgung	Rechnungsjahr		Kostendeckungsgrad
Erfolg	CHF	96'414.85	139.45 %
Verwaltungsvermögen per 31.12.2018	CHF	1'070'817.55	
Bestand Werterhalt per 31.12.2018	CHF	845'685.30	
Bestand Rechnungsausgleich per 31.12.2018	CHF	447'135.30	

Spezialfinanzierung Abwasserentsorgung	Rechnungsjahr		Kostendeckungsgrad
Erfolg	CHF	106'420.50	127.35 %
Verwaltungsvermögen per 31.12.2018	CHF	235'580.70	
Bestand Werterhalt per 31.12.2018	CHF	2'466'974.35	
Bestand Rechnungsausgleich per 31.12.2018	CHF	391'145.61	

Spezialfinanzierung Abfall	Rechnungsjahr		Kostendeckungsgrad
Erfolg	CHF	-6'721.45	96.11 %
Verwaltungsvermögen per 31.12.2018	CHF	0.00	
Bestand Rechnungsausgleich per 31.12.2018	CHF	139'898.28	

Gebührenfinanzierte Bereiche gemäss Gemeindereglement:

Spezialfinanzierung Elektrizitätsversorgung	Rechnungsjahr		Kostendeckungsgrad
Erfolg	CHF	285'113.65	121.89 %
Verwaltungsvermögen per 31.12.2018	CHF	165'284.65	
Bestand Werterhalt per 31.12.2018	CHF	1'417'152.63	
Bestand Rechnungsausgleich per 31.12.2018	CHF	1'171'953.83	

2 ECKDATEN

2.1 Übersicht

	Rechnung 2018	Budget 2018	Rechnung 2017
Jahresergebnis ER Gesamthaushalt	481'227.55	441'010.00	1'316'799.50
Jahresergebnis ER Allgemeiner Haushalt			719'234.10
Jahresergebnis Spezialfinanzierungen	481'227.55	441'010.00	597'565.40
Steuerertrag natürliche Personen	3'472'657.05	3'443'000.00	3'300'206.40
Steuerertrag juristische Personen	171'054.80	169'500.00	223'563.25
Liegenschaftsteuer	352'348.45	360'000.00	349'301.65
Nettoinvestitionen	1'771'008.95	3'365'500.00	373'098.15
Bestand Finanzvermögen	9'627'193.70		9'555'831.25
Bestand Verwaltungsvermögen Gesamthaushalt	4'273'857.15		2'777'705.90
Bestand Verwaltungsvermögen Allgemeiner Haushalt	2'802'174.25		1'406'815.00
Bestand Verwaltungsvermögen Spezialfinanzierungen	1'471'682.90		1'370'890.90
Fremdkapital	2'576'490.65		2'350'859.76
Eigenkapital	11'324'560.20		9'982'677.39
Reserven	502'720.01		10'885.75
Bilanzüberschuss /-fehlbetrag	2'776'713.59		2'776'713.59

2.2 Selbstfinanzierung / Finanzierungsergebnis

		Rechnung 2018	Budget 2018	Rechnung 2017
90	Ergebnis Gesamthaushalt	481'227.55	441'010.00	1'316'799.50
33	Abschreibung Verwaltungsvermögen	274'857.70	316'350.00	209'913.00
35	Einlagen in Fonds und Spezialfinanzierungen	325'215.00	298'950.00	335'824.25
45	Entnahmen aus Fonds und Spezialfinanzierungen	-67'413.00	-27'500.00	-108'839.95
364	Wertberichtigung Darlehen Verwaltungsvermögen			
365	Wertberichtigung Beteiligungen Verwaltungsvermögen			
366	Abschreibungen Investitionsbeiträge			
383	Zusätzliche Abschreibungen			
389	Einlagen in das Eigenkapital	606'000.66	207'850.00	72'141.35
489	Entnahmen aus dem Eigenkapital	-12'891.40	-13'000.00	-176'586.65
	Selbstfinanzierung	1'606'996.51	1'223'660.00	1'649'251.50
Nettoinvestitionen				
5	Investitionsausgaben	1'863'608.95	3'367'000.00	374'588.15
6	Investitionseinnahmen	92'600.00	1'500.00	1'500.00
	Nettoinvestitionen	1'771'008.95	3'365'500.00	373'088.15
	Finanzierungsergebnis	-164'012.44	-2'141'840.00	1'276'153.35

Die Selbstfinanzierung fällt 2018 höher aus als erwartet. Die klar tieferen Nettoinvestitionen und als Folge davon die reduzierten Abschreibungen sowie die höhere Einlage in die finanzpolitische Reserve führen zu einer Verbesserung des Finanzierungsergebnisses um fast CHF 2,0 Millionen.

2.3 Gestufte Erfolgsausweise

2.3.1 Gesamthaushalt

	Rechnung 2018	Budget 2018	Rechnung 2017	
	Betrieblicher Aufwand			
30	Personalaufwand	1'213'347.95	1'251'300.00	1'164'762.85
31	Sach- und übriger Betriebsaufwand	2'093'212.49	2'136'190.00	1'973'506.96
33	Abschreibungen Verwaltungsvermögen	274'857.70	316'350.00	209'913.00
35	Einlagen Fonds und Spezialfinanzierungen	325'215.00	298'950.00	335'824.25
36	Transferaufwand	3'840'222.35	3'888'900.00	3'787'015.15
37	Durchlaufende Beiträge	0.00	0.00	0.00
	Betrieblicher Aufwand	7'746'855.49	7'891'690.00	7'471'022.21
	Betrieblicher Ertrag			
40	Fiskalertrag	4'222'281.20	4'125'900.00	4'038'237.55
41	Regalien und Konzessionen	0.00	0.00	0.00
42	Erlöge	2'966'324.05	2'887'550.00	2'911'952.51
43	Verschiedene Erträge	57'507.00	57'500.00	3'980.00
45	Entnahmen Fonds u. Spezialfinanzierungen	67'413.00	27'500.00	108'839.95
46	Transferertrag	1'411'539.10	1'358'250.00	1'527'626.75
47	Durchlaufende Beiträge	0.00	0.00	0.00
	Betrieblicher Ertrag	8'725'064.35	8'456'700.00	8'590'616.76
	Ergebnis aus betrieblicher Tätigkeit	978'208.86	565'010.00	1'119'594.55
34	Finanzaufwand	31'271.85	33'600.00	27'689.50
44	Finanzertrag	127'399.80	104'450.00	120'449.15
	Ergebnis aus Finanzierung	96'127.95	70'850.00	92'759.65
	Operatives Ergebnis	1'074'336.81	635'860.00	1'212'354.20
38	Ausserordentlicher Aufwand	606'000.66	207'850.00	72'141.35
48	Ausserordentlicher Ertrag	12'891.40	13'000.00	176'586.65
	Ausserordentliches Ergebnis	-593'109.26	-194'850.00	104'445.30
	Gesamtergebnis Erfolgsrechnung	481'227.55	441'010.00	1'316'799.50
	(+ = Ertragsüberschuss / - = Aufwandüberschuss)			

2.3.2 Allgemeiner Haushalt

	Rechnung 2018	Budget 2018	Rechnung 2017	
	Betrieblicher Aufwand			
30	Personalaufwand	1'170'780.65	1'196'900.00	1'115'158.85
31	Sach- und übriger Betriebsaufwand	1'017'870.89	1'045'900.00	842'997.41
33	Abschreibungen Verwaltungsvermögen	251'646.45	281'050.00	189'054.70
35	Einlagen Fonds und Spezialfinanzierungen	57'507.00	0.00	166'460.25
36	Transferaufwand	3'209'888.90	3'246'750.00	3'148'760.65
37	Durchlaufende Beiträge	0.00	0.00	0.00
	Betrieblicher Aufwand	5'707'693.89	5'770'600.00	5'462'431.86
	Betrieblicher Ertrag			
40	Fiskalertrag	4'222'281.20	4'125'900.00	4'038'237.55
41	Regalien und Konzessionen	0.00	0.00	0.00
42	Entgelte	420'093.50	321'150.00	383'626.36
43	Verschiedene Erträge	57'507.00	57'500.00	3'960.00
45	Entnahmen Fonds u. Spezialfinanzierungen	39'353.85	0.00	29'564.20
46	Transferertrag	1'396'584.05	1'345'250.00	1'514'826.95
47	Durchlaufende Beiträge	0.00	0.00	0.00
	Betrieblicher Ertrag	6'135'819.60	5'849'800.00	5'970'215.06
	Ergebnis aus betrieblicher Tätigkeit	428'125.71	79'200.00	507'783.20
34	Finanzaufwand	31'271.85	33'600.00	27'689.50
44	Finanzertrag	125'035.80	100'050.00	118'362.15
	Ergebnis aus Finanzierung	93'763.95	66'450.00	90'672.65
	Operatives Ergebnis	521'889.66	145'650.00	598'455.85
38	Ausserordentlicher Aufwand	528'700.66	150'850.00	51'341.35
48	Ausserordentlicher Ertrag	6'811.00	5'200.00	172'119.60
	Ausserordentliches Ergebnis	-521'889.66	-145'650.00	120'778.25
	Gesamtergebnis Erfolgsrechnung	0.00	0.00	719'234.10
	(+ = Ertragsüberschuss / - = Aufwandüberschuss)			

2.3.3 Wasserversorgung

	Rechnung 2018	Budget 2018	Rechnung 2017
	Betrieblicher Aufwand		
30	Personalaufwand	16'549.10	24'275.45
31	Sach- und übriger Betriebsaufwand	57'981.10	74'673.50
33	Abschreibungen Verwaltungsvermögen	14'399.40	13'696.10
35	Einlagen Fonds und Spezialfinanzierungen	123'264.00	71'130.00
36	Transferaufwand	32'234.00	31'272.50
37	Durchlaufende Beiträge	0.00	0.00
	Betrieblicher Aufwand	244'427.60	215'047.55
	Betrieblicher Ertrag		
40	Fiskalertrag	0.00	0.00
41	Regalien und Konzessionen	0.00	0.00
42	Entgelte	317'040.50	287'059.90
43	Verschiedene Erträge	0.00	0.00
45	Entnahmen Fonds u. Spezialfinanzierungen	23'763.95	58'480.95
46	Transferertrag	0.00	0.00
47	Durchlaufende Beiträge	0.00	0.00
	Betrieblicher Ertrag	340'804.45	345'540.85
	Ergebnis aus betrieblicher Tätigkeit	96'376.85	130'493.30
34	Finanzaufwand	0.00	0.00
44	Finanzertrag	38.00	0.00
	Ergebnis aus Finanzierung	38.00	0.00
	Operatives Ergebnis	96'414.85	130'493.30
38	Ausserordentlicher Aufwand	0.00	0.00
48	Ausserordentlicher Ertrag	0.00	0.00
	Ausserordentliches Ergebnis	0.00	0.00
	Gesamtergebnis Erfolgsrechnung	96'414.85	130'493.30
	(+ = Ertragsüberschuss / - = Aufwandüberschuss)		

2.3.4 Abwasserentsorgung

	Rechnung 2018	Budget 2018	Rechnung 2017	
	Betrieblicher Aufwand			
30	Personalaufwand	3'030.35	5'450.00	4'520.75
31	Sach- und übriger Betriebsaufwand	9'283.75	29'000.00	37'026.35
33	Abschreibungen Verwaltungsvermögen	2'731.45	10'100.00	2'695.15
35	Einlagen Fonds und Spezialfinanzierungen	144'444.00	179'550.00	98'234.00
36	Transferaufwand	229'669.65	231'875.00	224'433.25
37	Durchlaufende Beiträge	0.00	0.00	0.00
	Betrieblicher Aufwand	389'159.20	455'975.00	366'909.50
	Betrieblicher Ertrag			
40	Fiskalertrag	0.00	0.00	0.00
41	Regalien und Konzessionen	0.00	0.00	0.00
42	Entgelte	490'083.50	554'000.00	468'524.05
43	Verschiedene Erträge	0.00	0.00	0.00
45	Entnahmen Fonds u. Spezialfinanzierungen	4'295.20	10'100.00	20'794.80
46	Transferertrag	0.00	0.00	0.00
47	Durchlaufende Beiträge	0.00	0.00	0.00
	Betrieblicher Ertrag	494'378.70	564'100.00	490'318.85
	Ergebnis aus betrieblicher Tätigkeit	105'219.50	108'125.00	123'409.35
34	Finanzaufwand	0.00	0.00	0.00
44	Finanzertrag	1'201.00	2'400.00	1'112.00
	Ergebnis aus Finanzierung	1'201.00	2'400.00	1'112.00
	Operatives Ergebnis	106'420.50	110'525.00	124'521.35
38	Ausserordentlicher Aufwand	0.00	0.00	0.00
48	Ausserordentlicher Ertrag	0.00	0.00	0.00
	Ausserordentliches Ergebnis	0.00	0.00	0.00
	Gesamtergebnis Erfolgsrechnung	106'420.50	110'525.00	124'521.35
	(+ = Ertragsüberschuss / - = Aufwandüberschuss)			

2.3.5 Abfall

	Rechnung 2018	Budget 2018	Rechnung 2017
	Betrieblicher Aufwand		
30	Personalaufwand	0.00	0.00
31	Sach- und übriger Betriebsaufwand	74'064.00	82'810.25
33	Abschreibungen Verwaltungsvermögen	0.00	0.00
35	Einlagen Fonds und Spezialfinanzierungen	0.00	0.00
36	Transferaufwand	98'846.00	99'474.55
37	Durchlaufende Beiträge	0.00	0.00
	Betrieblicher Aufwand	172'910.00	182'284.80
	Betrieblicher Ertrag		
40	Fiskalertrag	0.00	0.00
41	Regalien und Konzessionen	0.00	0.00
42	Entgelte	166'115.55	167'555.90
43	Verschiedene Erträge	0.00	0.00
45	Entnahmen Fonds u. Spezialfinanzierungen	0.00	0.00
46	Transferertrag	0.00	0.00
47	Durchlaufende Beiträge	0.00	0.00
	Betrieblicher Ertrag	166'115.55	167'555.90
	Ergebnis aus betrieblicher Tätigkeit	-6'794.45	-14'728.90
34	Finanzaufwand	0.00	0.00
44	Finanzertrag	73.00	81.00
	Ergebnis aus Finanzierung	73.00	81.00
	Operatives Ergebnis	-6'721.45	-14'647.90
38	Ausserordentlicher Aufwand	0.00	0.00
48	Ausserordentlicher Ertrag	0.00	0.00
	Ausserordentliches Ergebnis	0.00	0.00
	Gesamtergebnis Erfolgsrechnung	-6'721.45	-14'647.90
	(+ = Ertragsüberschuss / - = Aufwandüberschuss)		

2.3.6 Elektrizitätsversorgung

	Rechnung 2018	Budget 2018	Rechnung 2017	
	Betrieblicher Aufwand			
30	Personalaufwand	22'987.85	32'200.00	20'807.80
31	Sach- und übriger Betriebsaufwand	934'012.75	906'790.00	935'999.45
33	Abschreibungen Verwaltungsvermögen	6'080.40	7'800.00	4'487.05
35	Einlagen Fonds und Spezialfinanzierungen	0.00	0.00	0.00
36	Transferaufwand	269'583.80	272'000.00	283'074.20
37	Durchlaufende Beiträge	0.00	0.00	0.00
	Betrieblicher Aufwand	1'232'664.80	1'218'790.00	1'244'348.50
	Betrieblicher Ertrag			
40	Fiskalertrag	0.00	0.00	0.00
41	Regalien und Konzessionen	0.00	0.00	0.00
42	Entgelte	1'572'991.00	1'514'700.00	1'604'186.30
43	Verschiedene Erträge	0.00	0.00	0.00
45	Entnahmen Fonds u. Spezialfinanzierungen	0.00	0.00	0.00
46	Transferertrag	14'955.05	13'000.00	12'799.80
47	Durchlaufende Beiträge	0.00	0.00	0.00
	Betrieblicher Ertrag	1'587'946.05	1'527'700.00	1'616'986.10
	Ergebnis aus betrieblicher Tätigkeit	355'281.25	308'910.00	372'637.60
34	Finanzaufwand	0.00	0.00	0.00
44	Finanzertrag	1'052.00	1'900.00	894.00
	Ergebnis aus Finanzierung	1'052.00	1'900.00	894.00
	Operatives Ergebnis	356'333.25	310'810.00	373'531.60
38	Ausserordentlicher Aufwand	77'300.00	57'000.00	20'800.00
48	Ausserordentlicher Ertrag	6'080.40	7'800.00	4'487.05
	Ausserordentliches Ergebnis	-71'219.60	-49'200.00	-16'332.95
	Gesamtergebnis Erfolgsrechnung	285'113.65	281'810.00	357'198.65
	(+ = Ertragsüberschuss / - = Aufwandüberschuss)			

3 BILANZ

		1.1.2018	Zuwachs	Abgang	31.12.2018
1	Aktiven	12'333'537.15	30'659'935.11	29'092'421.41	13'901'050.85
10	Finanzvermögen	9'555'831.25	27'001'829.81	26'930'467.36	9'627'193.70
100	Flüssige Mittel u. kurzfrist. Geldanlagen	4'927'753.05	10'938'209.86	10'806'912.66	5'059'050.25
101	Forderungen	2'531'593.20	15'974'464.35	16'093'999.70	2'412'057.85
104	Aktive Rechnungsabgrenzungen	28'455.00	67'655.80	28'455.00	67'655.80
107	Finanzanlagen	378'000.00	21'500.00	1'100.00	398'400.00
108	Sachanlagen FV	1'690'030.00			1'690'030.00
14	Verwaltungsvermögen	2'777'705.90	3'658'105.30	2'161'954.05	4'273'857.15
140	Sachanlagen VV	2'776'205.90	3'648'105.30	2'160'454.05	4'263'857.15
144	Darlehen	1'500.00	10'000.00	1'500.00	10'000.00
2	Passiven	12'333'537.15	11'928'089.10	10'360'575.40	13'901'050.85
20	Fremdkapital	2'350'859.76	9'788'005.74	9'562'374.85	2'576'490.65
200	Laufende Verbindlichkeiten	347'640.20	9'551'552.10	9'286'788.20	612'404.10
201	Kurzfristige Finanzverbindlichkeiten	52'300.00	51'300.00	52'300.00	51'300.00
204	Passive Rechnungsabgrenzungen	13'392.00	13'442.00	13'392.00	13'442.00
205	Kurzfristige Rückstellungen	124'700.00	126'900.00	124'700.00	126'900.00
206	Langfristige Finanzverbindlichkeiten	1'486'800.00		51'300.00	1'435'500.00
208	Langfristige Rückstellungen	11'100.00	13'100.00		24'200.00
209	Verbindlich.ggü.SF u.Fonds im FK	314'927.56	31'711.84	33'894.65	312'744.55
29	Eigenkapital	9'982'677.39	2'140'083.36	798'200.55	11'324'560.20
290	Verpfl.(+).Vorschüsse(-)ggü.Spezialfin.	1'829'845.52	547'140.60	38'015.90	2'338'970.22
293	Vorfinanzierungen	4'694'446.53	381'874.40	40'950.55	5'035'370.38
294	Reserven	10'885.75	491'834.26		502'720.01
296	Neubewertungsreserve Finanzvermögen	670'786.00			670'786.00
299	Bilanzüberschuss /-fehlbetrag	2'776'713.59	719'234.10	719'234.10	2'776'713.59

4 FUNKTIONEN

4.1 Erfolgsrechnung

		Rechnung 2018		Budget 2018		Rechnung 2017	
		Aufwand	Ertrag	Aufwand	Ertrag	Aufwand	Ertrag
	ERFOLGSRECHNUNG	8'978'587.95	8'978'587.95	8'708'600.00	8'708'600.00	9'014'306.71	9'014'306.71
0	Allgemeine Verwaltung Nettoaufwand	886'860.15	300'936.80 585'923.35	921'350.00	289'200.00 632'150.00	800'343.00	288'298.01 512'044.99
1	Öffentliche Ordnung und Sicherheit, Verteidigung Nettoaufwand	243'672.55	229'224.05 14'448.50	217'200.00	167'850.00 49'350.00	261'900.10	248'895.00 13'005.10
2	Bildung Nettoaufwand	1'827'784.50	586'550.80 1'231'233.70	1'892'350.00	585'500.00 1'306'850.00	1'708'850.08	577'541.45 1'131'308.63
3	Kultur, Sport und Freizeit, Kirche Nettoaufwand	225'898.55	76'658.15 149'240.40	212'200.00	68'800.00 143'400.00	222'388.51	76'768.70 145'619.81
4	Gesundheit Nettoaufwand	7'831.05	7'831.05	10'900.00	10'900.00	8'258.60	8'258.60
5	Soziale Sicherheit Nettoaufwand	1'406'325.20	29'260.00 1'377'065.20	1'425'550.00	5'000.00 1'420'550.00	1'354'090.00	4'739.00 1'349'351.00
6	Verkehr und Nachrichtenübermittlung Nettoaufwand	433'061.15	80'080.25 352'970.90	450'400.00	62'100.00 388'300.00	350'884.35	66'856.50 284'127.85
7	Umweltschutz und Raumordnung Nettoaufwand	1'231'143.30	1'144'636.60 86'506.70	1'340'700.00	1'208'100.00 132'600.00	1'324'376.60	1'252'488.85 71'887.75
8	Volkswirtschaft Nettoertrag	1'597'694.60 163'858.70	1'761'553.30	1'569'100.00 151'550.00	1'720'650.00	1'631'634.55 168'023.30	1'799'657.85
9	Finanzen und Steuern Nettoertrag	1'118'318.90 3'641'361.10	4'759'678.00	668'850.00 3'932'550.00	4'601'400.00	1'351'480.92 3'347'580.43	4'899'061.35

4.1.1 Kommentar zu den einzelnen Funktionen

0 Allgemeine Verwaltung

Rechnung 2018		Budget 2018		Rechnung 2017	
Aufwand	Ertrag	Aufwand	Ertrag	Aufwand	Ertrag
886'860.15	300'936.80	921'350.00	289'200.00	800'343.00	288'298.01
	585'923.35		632'150.00		512'044.99

Funktion	Kommentar	Abweichung zum Budget
0120	Gemeinderatskredit tiefer	8'793.50
0220	Erhöhung Rückstellung für Ferienguthaben beim Lohnaufwand Verwaltungspersonal	-11'032.10
	Kleinerer Honoraraufwand für externe Berater / weniger Anschaffungen	15'641.85
	Mehreinnahmen (Rückerstattungen / Entschädigungen)	12'346.60
0290	Minderaufwand für Heizmaterial Gemeindehaus (kein Heizölbedarf)	5'921.75

1 Öffentliche Ordnung und Sicherheit, Verteidigung

Rechnung 2018		Budget 2018		Rechnung 2017	
Aufwand	Ertrag	Aufwand	Aufwand	Aufwand	Ertrag
243'672.55	229'224.05	217'200.00	167'850.00	261'900.10	248'895.00
	14'448.50		49'350.00		13'005.10

Funktion	Kommentar	Abweichung zum Budget
1400	Nettoertrag aus Gebühren (Einwohnerkontrolle, Baubewilligungen, Planungen) ist klar höher	32'363.05

2 Bildung

Rechnung 2018		Budget 2018		Rechnung 2017	
Aufwand	Ertrag	Aufwand	Ertrag	Aufwand	Ertrag
1'827'784.50	596'550.80 1'231'233.70	1'892'350.00	585'500.00 1'306'850.00	1'708'850.08	577'541.45 1'131'308.63

Funktion	Kommentar	Abweichung zum Budget
2110	Gemeindeanteil Lastenausgleich Lehrerbessoldungen Kindergarten tiefer	4'855.75
2120	Gemeindeanteil Lastenausgleich Lehrerbessoldungen tiefer Mehrertrag Schulgelder von anderen Gemeinden für Integration und bes. Massnahmen	55'467.00 19'453.60
2130	Mehraufwand für Schulgelder an Gemeinden (mehr Quarta-Schüler als erwartet)	-49'490.40
2170	Tieferer Personalaufwand Schulliegenschaften Tieferer Aufwand für Heizmaterial, Energie, etc. (günstiger Heizölpreis)	10'775.05 5'656.15

3 Kultur, Sport und Freizeit, Kirche

Rechnung 2018		Budget 2018		Rechnung 2017	
Aufwand	Ertrag	Aufwand	Ertrag	Aufwand	Ertrag
225'898.55	76'658.15 149'240.40	212'200.00	68'800.00 143'400.00	222'388.51	76'768.70 145'619.81

Funktion	Kommentar	Abweichung zum Budget
3411	Mehraufwand infolge Verlängerung der Badesaison aufgrund des guten Wetters / Mehrkosten für Betriebsmaterial (Wasseraufbereitung)	-8'520.30

4 Gesundheit

Rechnung 2018		Budget 2018		Rechnung 2017	
Aufwand	Ertrag	Aufwand	Ertrag	Aufwand	Ertrag
7'831.05	0.00 7'831.05	10'900.00	0.00 10'900.00	8'258.60	0.00 8'258.60

Funktion	Kommentar	Abweichung zum Budget
4330/1	Tiefere Kosten für die Untersuchungen beim Schularzt und -zahnarzt	2'976.45

5 Soziale Sicherheit

Rechnung 2018		Budget 2018		Rechnung 2017	
Aufwand	Ertrag	Aufwand	Ertrag	Aufwand	Ertrag
1'406'325.20	29'260.00 1'377'065.20	1'425'550.00	5'000.00 1'420'550.00	1'354'090.00	4'739.00 1'349'351.00

Funktion	Kommentar	Abweichung zum Budget
5320	Lastenausgleich Ergänzungsleistungen höher als Vorgaben des Kantons	-6'543.00
5796	Kleinerer Beitrag an die Kosten des Reg. Sozialdienstes infolge Rückerstattungen	33'081.00
5799	Lastenausgleich Sozialhilfe tiefer als Vorgaben des Kantons	10'053.05

6 Verkehr und Nachrichtenübermittlung

Rechnung 2018		Budget 2018		Rechnung 2017	
Aufwand	Ertrag	Aufwand	Ertrag	Aufwand	Ertrag
433'061.15	80'090.25 352'970.90	450'400.00	62'100.00 388'300.00	350'984.35	66'856.50 284'127.85

Funktion	Kommentar	Abweichung zum Budget
6150	Sachaufwand im Bereich Gemeindestrassen gesamthaft tiefer (v.a. Schneeräumung) Tiefere planmässige Abschreibungen infolge Verzögerung Sanierungsprojekt	22'226.35 9'739.15
6290	Mehraufwand Tageskarten infolge Erweiterung des Angebots auf 4 Karten (mit Beteiligung der Nachbargemeinden Arni und Landiswil)	-13'877.00

7 Umweltschutz und Raumordnung

Rechnung 2018		Budget 2018		Rechnung 2017	
Aufwand	Ertrag	Aufwand	Ertrag	Aufwand	Ertrag
1'231'143.30	1'144'636.60 86'506.70	1'340'700.00	1'208'100.00 132'600.00	1'324'376.60	1'252'488.85 71'887.75

Funktion	Kommentar	Abweichung zum Budget
7410	Tiefere Aufwendungen für Gewässerverbauung (nicht ausgeführte Brückensanierungen)	31'479.85
7900	Entnahme aus Spezialfinanzierung Mehrwertabgabe für Planungen	29'609.85

8 Volkswirtschaft

Rechnung 2018		Budget 2018		Rechnung 2017	
Aufwand	Ertrag	Aufwand	Ertrag	Aufwand	Ertrag
1'597'694.70	1'761'553.30	1'569'100.00	1'720'650.00	1'631'634.55	1'799'657.85
163'858.70		151'550.00		168'023.30	

Funktion	Kommentar	Abweichung zum Budget
8710	Tiefere Konzessionsabgaben aus der Elektrizitätsversorgung	-8'300.50
8790	Wegfall planmässige Abschreibungen infolge Verzögerung von Projekten Energiegruppe	17'500.00

9 Finanzen und Steuern

Rechnung 2018		Budget 2018		Rechnung 2017	
Aufwand	Ertrag	Aufwand	Ertrag	Aufwand	Ertrag
1'118'316.90	4'759'678.00	668'850.00	4'601'400.00	1'351'480.92	4'699'061.35
3'641'361.10		3'932'550.00		3'347'580.43	

Funktion	Kommentar	Abweichung zum Budget
9100	Höhere Steuereinnahmen bei den natürlichen Personen	29'657.05
9101	Höhere Sondersteuern (v.a. Grundstückgewinnsteuern)	80'814.55
9300	Zuschüsse aus Finanz- und Lastenausgleich höher als erwartet	30'179.60
9690	Marktwertanpassungen Wertschriften	21'500.00
9900	Mehraufwand für Einlage in finanzpolitische Reserve, da besseres Ergebnis	-431'834.26

4.2 Investitionsrechnung

		Rechnung 2018		Budget 2018		Rechnung 2017	
		Ausgaben	Einnahmen	Ausgaben	Einnahmen	Ausgaben	Einnahmen
	INVESTITIONSRECHNUNG	1'956'208.95	1'956'208.95	3'368'500.00	3'368'500.00	376'098.15	376'098.15
2	Bildung	1'609'558.20	83'600.00	1'700'000.00		78'746.60	
	Nettoausgaben		1'525'958.20		1'700'000.00		78'746.60
3	Kultur, Sport und Freizeit, Kirche	10'000.00	1'500.00		1'500.00		1'500.00
	Nettoausgaben		8'500.00				
	Nettoeinnahmen			1'500.00		1'500.00	
6	Verkehr und Nachrichtenübermittlung	102'360.10		515'000.00		118'325.25	
	Nettoausgaben		102'360.10		515'000.00		118'325.25
7	Umweltschutz und Raumordnung	81'207.20		866'000.00		112'258.65	
	Nettoausgaben		81'207.20		866'000.00		112'258.65
8	Volkswirtschaft	60'483.45	7'500.00	286'000.00		65'267.65	
	Nettoausgaben		52'983.45		286'000.00		65'267.65
9	Finanzen und Steuern	92'600.00	1'863'608.95	1'500.00	3'367'000.00	1'500.00	374'598.15
	Nettoeinnahmen	1'771'008.95		3'365'500.00		373'098.15	

5 SACHGRUPPEN

5.1 Erfolgsrechnung

		Rechnung 2018		Budget 2018		Rechnung 2017	
		Aufwand	Ertrag	Aufwand	Ertrag	Aufwand	Ertrag
	Erfolgsrechnung	8'978'587.95	8'978'587.95	8'708'600.00	8'708'600.00	9'014'306.71	9'014'306.71
3	Aufwand	8'488'954.35		8'238'040.00		7'674'639.31	
30	Personalaufwand	1'213'347.95		1'251'300.00		1'164'762.85	
31	Sach- und übriger Betriebsaufwand	2'093'212.49		2'136'190.00		1'973'506.98	
33	Abschreibungen Verwaltungsvermögen	274'857.70		316'350.00		209'913.00	
34	Finanzaufwand	31'271.85		33'600.00		27'689.50	
35	Einlagen in Fonds und Spezialfinanzierungen	325'215.00		298'950.00		335'824.25	
36	Transferaufwand	3'840'222.35		3'888'900.00		3'787'015.15	
38	Ausserordentlicher Aufwand	606'000.66		207'850.00		72'141.35	
39	Interne Verrechnungen	104'828.35		104'900.00		103'786.25	
4	Ertrag		8'970'181.90		8'679'050.00		8'991'438.81
40	Fiskalertrag		4'222'281.20		4'125'900.00		4'038'237.55
42	Entgelte		2'966'324.05		2'887'550.00		2'911'952.51
43	Verschiedene Erträge		57'507.00		57'500.00		3'960.00
44	Finanzertrag		127'399.80		104'450.00		120'449.15
45	Entnahmen Fonds u. Spezialfinanzierungen		67'413.00		27'500.00		108'839.95
46	Transferertrag		1'411'539.10		1'358'250.00		1'527'626.75
48	Ausserordentlicher Ertrag		12'891.40		13'000.00		176'586.65
49	Interne Verrechnungen		104'826.35		104'900.00		103'786.25
9	Abschlusskonten	489'633.60	8'406.05	470'560.00	29'550.00	1'339'667.40	22'867.90
90	Abschluss Erfolgsrechnung	489'633.60	8'406.05	470'560.00	29'550.00	1'339'667.40	22'867.90

5.2 Investitionsrechnung

		Rechnung 2018		Budget 2018		Rechnung 2017	
		Ausgaben	Einnahmen	Aufwand	Einnahmen	Aufwand	Einnahmen
	Investitionsrechnung	1'956'208.95	1'956'208.95	3'368'500.00	3'368'500.00	376'098.15	376'098.15
	Investitionsausgaben	1'956'208.95		3'368'500.00		376'098.15	
50	Sachanlagen	1'835'178.75		3'142'000.00		365'801.15	
51	Investitionen auf Rechnung Dritter						
52	Immaterielle Anlagen	18'430.20		225'000.00		8'797.00	
54	Darlehen	10'000.00					
55	Beteiligungen und Grundkapitalien						
56	Eigene Investitionsbeiträge						
57	Durchlaufende Investitionsbeiträge						
59	Übertrag an Bilanz	92'600.00		1'500.00		1'500.00	
	Investitionseinnahmen		1'956'208.95		3'368'500.00		376'098.15
60	Übertrag Sachanlagen ins Finanzvermögen						
61	Rückerstattungen						
62	Abgang immaterielle Anlagen						
63	Investitionsbeiträge f. eigene Rechnung		91'100.00				
64	Rückzahlung von Darlehen		1'500.00		1'500.00		1'500.00
65	Übertragung von Beteiligungen						
66	Rückzahlung eigener Investitionsbeiträge						
67	Durchlaufende Investitionsbeiträge						
69	Übertrag an Bilanz		1'863'608.95		3'367'000.00		374'598.15
	Nettoinvestitionen	1'771'008.95		3'365'500.00		373'098.15	

6 GELDFLUSSRECHNUNG

Einwohnergemeinde Biglen

Bezeichnung	CHF 2018	CHF 2017
Geldfluss aus betrieblicher Tätigkeit		
Ertragsüberschuss / (-) Aufwandüberschuss	0.00	719'234.10
Abschreibungen Verwaltungsvermögen	251'646.45	189'054.70
Abschreibungen Investitionsbeiträge	0.00	0.00
Einlagen in das Eigenkapital	528'700.66	51'341.35
(-) Entnahmen aus dem Eigenkapital	-6'811.00	-172'119.60
Verluste aus Verkauf Finanzanlagen FV und Übertragung Finanzanlagen FV ins VW / (-) Gewinne aus Verkauf Finanzanlagen FV	0.00	0.00
Verluste aus Verkauf Sachanlagen FV und Übertragung Sachanlagen FV ins VW / (-) Gewinne aus Verkauf Sachanlagen FV	0.00	0.00
(-) Wertberichtigungen Anlagen FV / Wertberichtigungen Anlagen FV	-20'400.00	-17'400.00
Wertberichtigungen Darlehen/Beteiligungen VW	0.00	0.00
(-) Aufwertung VW	0.00	0.00
Abnahme/(-) Zunahme Forderungen	345'032.20	31'446.70
Abnahme/(-) Zunahme Vorräte	0.00	0.00
(-) Zunahme/Abnahme aktive Rechnungsabgrenzungen	-39'200.60	-1'295.00
Zunahme/(-) Abnahme Laufende Verbindlichkeiten	127'041.30	28'769.30
Zunahme/(-) Abnahme kurzfr. Rückstellungen	2'200.00	24'100.00
Zunahme/(-) Abnahme passive Rechnungsabgrenzungen	50.00	-2'183.55
Zunahme/(-) Abnahme langfr. Rückstellungen	13'100.00	-12'200.00
Zunahme/(-) Abnahme übrige Spezialfinanzierungen	27'897.15	160'940.05
Geldfluss aus betrieblicher Tätigkeit Einwohnergemeinde (allg. Haushalt)	1'229'256.16	999'688.05

Geldfluss Wasserversorgung		
Ertragsüberschuss / (-) Aufwandüberschuss	96'414.85	130'493.30
Abschreibungen Verwaltungsvermögen	14'399.40	13'696.10
Abschreibungen Investitionsbeiträge	0.00	0.00
(-) Aufwertung VV	0.00	0.00
(-) Zunahme/Abnahme Forderungen	-710.90	-12'058.50
Abnahme/(-) Zunahme aktive Rechnungsabgrenzungen	0.00	0.00
Abnahme/(-) Zunahme Vorräte	0.00	0.00
Zunahme/(-) Abnahme Laufende Verbindlichkeiten	2'447.20	1'571.60
(-) Abnahme/Zunahme passive Rechnungsabgrenzungen	0.00	0.00
Zunahme/(-) Abnahme Vorfinanzierung Werterhalt	99'500.05	12'649.05
(-) Abnahme/Zunahme übrige Vorfinanzierungen	0.00	0.00
Geldfluss aus betrieblicher Tätigkeit Wasserversorgung	212'050.60	146'351.55
Geldfluss Abwasserentsorgung		
Ertragsüberschuss / (-) Aufwandüberschuss	106'420.50	124'521.35
Abschreibungen Verwaltungsvermögen	2'731.45	2'695.15
Abschreibungen Investitionsbeiträge	0.00	0.00
(-) Aufwertung VV	0.00	0.00
(-) Zunahme/Abnahme Forderungen	-9'932.75	3'700.65
Abnahme/(-) Zunahme aktive Rechnungsabgrenzungen	0.00	0.00
Abnahme/(-) Zunahme Vorräte	0.00	0.00
(-) Abnahme/Zunahme Laufende Verbindlichkeiten	-5'511.70	4'654.10
(-) Abnahme/Zunahme passive Rechnungsabgrenzungen	0.00	0.00
Zunahme/(-) Abnahme Vorfinanzierung Werterhalt	140'148.80	77'439.20
(-) Abnahme/Zunahme übrige Vorfinanzierungen	0.00	0.00
Geldfluss aus betrieblicher Tätigkeit Abwasserentsorgung	233'856.30	213'010.45

Geldfluss Abfall		
(-) Aufwandüberschuss / Ertragsüberschuss	-6'721.45	-14'647.90
Abschreibungen Verwaltungsvermögen	0.00	0.00
Abschreibungen Investitionsbeiträge	0.00	0.00
(-) Aufwertung VV	0.00	0.00
(-) Zunahme/Abnahme Forderungen	-7'692.25	155.35
Abnahme/(-) Zunahme aktive Rechnungsabgrenzungen	0.00	0.00
Abnahme/(-) Zunahme Vorräte	0.00	0.00
(-) Abnahme/Zunahme Laufende Verbindlichkeiten	-2'055.50	175.65
(-) Abnahme/Zunahme passive Rechnungsabgrenzungen	0.00	0.00
(-) Abnahme/Zunahme Vorfinanzierungen	0.00	0.00
Geldfluss aus betrieblicher Tätigkeit Abfall	-16'469.20	-14'316.90
Geldfluss Elektrizität		
Ertragsüberschuss / (-) Aufwandüberschuss	285'113.65	357'198.65
Abschreibungen Verwaltungsvermögen	6'080.40	4'467.05
Abschreibungen Investitionsbeiträge	0.00	0.00
(-) Aufwertung VV	0.00	0.00
(-) Zunahme/Abnahme Forderungen	-207'160.95	-3'686.05
Abnahme/(-) Zunahme aktive Rechnungsabgrenzungen	0.00	0.00
Abnahme/(-) Zunahme Vorräte	0.00	0.00
Zunahme/(-) Abnahme Laufende Verbindlichkeiten	86'010.95	-16'408.25
(-) Abnahme/Zunahme passive Rechnungsabgrenzungen	0.00	0.00
Zunahme/(-) Abnahme Vorfinanzierungen	71'219.60	16'332.95
Geldfluss aus betrieblicher Tätigkeit Elektrizität	241'263.65	357'904.35

Geldfluss aus betrieblicher Tätigkeit Gemeindebetriebe	670'701.35	702'949.45
Total Geldfluss aus betrieblicher Tätigkeit	1'899'957.51	1'702'637.50
Geldfluss aus Investitionstätigkeit		
Zahlungen für Nettoinv. Sachanlagen + Immat. Anlagen+ Investitionsbeiträge VV	-1'585'195.75	-445'614.80
(-) Auszahlungen für Darlehen/Beteiligungen VV	-10'000.00	0.00
Einzahlung für Darlehen/Beteiligungen VV	1'500.00	1'500.00
(-) Kauf Sachanlagen FV	0.00	0.00
Verkauf Sachanlagen FV	0.00	0.00
(-) Investitionen Sachanlagen FV	0.00	0.00
(-) Kauf kurzfristige Finanzanlagen FV	0.00	0.00
Verkauf kurzfristige Finanzanlagen FV	0.00	0.00
(-) Kauf langfristige Finanzanlagen FV	0.00	0.00
Verkauf langfristige Finanzanlagen FV	0.00	50'000.00
Geldfluss aus Investitionstätigkeit Einwohnergemeinde (allg. Haushalt)	-1'593'695.75	-394'114.80
Geldfluss Wasserversorgung		
Zahlungen für Nettoinvestitionen VV Wasserversorgung	-49'727.35	-123'507.35
Geldfluss aus Investitionstätigkeit Wasserversorgung	-49'727.35	-123'507.35
Geldfluss Abwasserentsorgung		
Zahlungen für Nettoinvestitionen VV Abwasserentsorgung	-27'958.15	-155'614.15
Geldfluss aus Investitionstätigkeit Abwasserentsorgung	-27'958.15	-155'614.15

Geldfluss Abfall		
Zahlungen für Nettoinvestitionen VV Abfall	0.00	0.00
Geldfluss aus Investitionstätigkeit Abfall	0.00	0.00
Geldfluss Elektrizität		
Zahlungen für Nettoinvestitionen VV Elektrizität	-42'796.05	-60'899.05
Geldfluss aus Investitionstätigkeit Elektrizität	-42'796.05	-60'899.05
Geldfluss aus Investitionstätigkeit Gemeindebetriebe	-120'481.55	-340'020.55
Total Geldfluss aus Investitionstätigkeit	-1'714'177.30	-734'135.35
Geldfluss aus Finanzierungstätigkeit		
Zunahme/ (-) Abnahme Kontokorrente mit Dritten	0.00	0.00
Aufnahme kurzfristige Finanzverbindlichkeiten	0.00	0.00
(-) Rückzahlung kurzfristige Finanzverbindlichkeiten	-52'300.00	-59'200.00
Aufnahme langfristige Finanzverbindlichkeiten	0.00	0.00
(-) Rückzahlung langfristige Finanzverbindlichkeiten	0.00	0.00
(-) Abnahme/Zunahme Stiftungen, Legate, Zuwendungen im FK sowie Fonds im FK	-2'183.01	-29'260.83
Geldfluss aus Finanzierungstätigkeit Einwohnergemeinde (allg. Haushalt)	-54'483.01	-88'460.83
Total Geldfluss (alle)	131'297.20	880'041.32
Bestand Flüssige Mittel und kurzfristige Geldanlagen 1.1.	4'927'753.05	4'047'711.73
Bestand Flüssige Mittel und kurzfristige Geldanlagen 31.12.	5'059'050.25	4'927'753.05
<i>Kontrollrechnung: Differenz</i>	0.00	0.00

7 FINANZKENNZAHLEN

7.1 Gesamthaushalt

Kennzahl	2016	2017	2018			Ø 5 Jahre	Kommentar / Interpretation
Nettoverschuldungsquotient (NVQ)	-145.0%	-176.8%	-173.4%				Nettoschuld in % des Fiskalertrages (inkl. Finanzausgleich) Der NVQ gibt an, welcher Anteil der Fiskalerträge +/- Finanzausgleich erforderlich wäre, um die Nettoschulden zu tilgen. Richtwert: < 100 % = gut
Selbstfinanzierungsgrad (SFG)	123.8%	437.7%	86.7%				Selbstfinanzierung in % der Nettoinvestitionen Der SFG gibt an, in welchem Ausmass Neuinvestitionen durch selbsterwirtschaftete Mittel finanziert werden können. Richtwert: > 100 % = ideal
Zinsbelastungsanteil (ZBA)	0.0%	0.0%	0.0%				Nettozinsen in % des Laufenden Ertrages Der ZBA sagt aus, welcher Anteil des Laufenden Ertrages durch den Nettozinsaufwand gebunden ist. Richtwert: 0 – 4 % = gut
Bruttoverschuldungsanteil (BVA)	23.7%	21.7%	23.7%				Bruttoschulden in % des Laufenden Ertrages Die BVA zeigt die Verschuldungssituation der Gemeinde. Richtwert: < 50 % = sehr gut
Investitionsanteil (INA)	17.1%	5.1%	20.6%				Bruttoinvestitionen in % der Gesamtausgaben Der INA zeigt die Aktivität im Bereich der Investitionen im Verhältnis zum jährlichen Gesamtaufwand. Richtwert: < 10 % = schwache Investitionstätigkeit
Kapitaldienstanteil (KDA)	2.4%	2.4%	3.0%				Kapitaldienst in % des Laufenden Ertrages Der KDA ist die Messgrösse für die Belastung des Haushaltes durch Kapitalkosten (Zinsen und Abschreibungen). Richtwert: < 5 % = geringe Belastung
Nettoschuld in Franken pro Einwohner (N/EW)	-3'366	-4'066	-3'887				Nettoschuld in % der ständigen Wohnbevölkerung Die N/EW wird als Gradmesser für die Verschuldung verwendet. Ein negativer Wert entspricht einem Nettovermögen pro Einwohner.
Selbstfinanzierungsanteil (SFA)	19.3%	18.8%	17.3%				Selbstfinanzierung in % des Laufenden Ertrages Der SFA spiegelt die Finanzkraft und den finanziellen Spielraum wider und gibt an, welcher Anteil des Ertrages zur Finanzierung der Investitionen oder Abbau von Schulden aufgewendet werden kann. Richtwert: 10 – 20 % = mittel
Nettozinsbelastungsanteil (NZB)	0.4%	-1.8%	-1.9%				Finanzaufwand netto in % des Steuerertrages Der NZB gibt an, welcher Anteil des Steuerertrages für die Verzinsung von Schulden aufgewendet werden muss. Richtwert: 0 – 4 % = sehr tiefe Belastung
Massgebliches Eigenkapital pro Einwohner (MEK/EW)	2'546	2'867	3'127				Massgebliches Eigenkapital in % der ständigen Wohnbevölkerung Diese Kennzahl ist eine Vergleichsgrösse und wird im Zusammenhang mit dem Finanzausgleich verwendet.

7.2 Allgemeiner Haushalt

Kennzahl	2016	2017	2018			Ø 5 Jahre	Kommentar / Interpretation
Selbstfinanzierungsgrad (SFG)	557.9%	393.9%	47.0%				Selbstfinanzierung in % der Nettoinvestitionen Der SFG gibt an, in welchem Ausmass Neuinvestitionen durch selbsterwirtschaftete Mittel finanziert werden können. Richtwert: > 100 % = ideal
Bilanzüberschussquotient (BÜQ)	50.5%	68.1%	68.3%				Bilanzüberschuss in % des Fiskalertrages (inkl. Finanzausgleich) Eine gesunde Eigenkapitalbasis ist notwendig, um eine gute Eigenfinanzierung sicherzustellen. Richtwert: > 50 % = gut

7.3 Spezialfinanzierung Wasserversorgung

Kennzahl	2016	2017	2018			Ø 5 Jahre	Kommentar / Interpretation
Selbstfinanzierungsgrad (SFG)	34.5%	184.1%	395.0%				Selbstfinanzierung in % der Nettoinvestitionen Der SFG gibt an, in welchem Ausmass Neuinvestitionen durch selbsterwirtschaftete Mittel finanziert werden können. Richtwert: > 100 % = ideal
Kostendeckungsgrad (KDG)	111.8%	160.7%	139.4%				Aufwand in % des Ertrages Der KDG misst das Verhältnis vom Ertrag zum Aufwand, da die Gebühren kostendeckend anzusetzen sind. Richtwert: > 100 % = Ertragsüberschuss
Werterhaltungsquote (WEQ)	9.6%	9.5%	10.6%				Bestand Werterhalt in % der Wiederbeschaffungswerte Die WEQ gibt das Verhältnis von Werterhalt zu den Wiederbeschaffungswerten an. Die Einlagen können reduziert bzw. ganz ausgesetzt werden, sobald der Bestand > 25 % ist.

7.4 Spezialfinanzierung Abwasserentsorgung

Kennzahl	2016	2017	2018			Ø 5 Jahre	Kommentar / Interpretation
Selbstfinanzierungsgrad (SFG)	200.9%	756.7%	891.7%				Selbstfinanzierung in % der Nettoinvestitionen Der SFG gibt an, in welchem Ausmass Neuinvestitionen durch selbsterwirtschaftete Mittel finanziert werden können. Richtwert: > 100 % = ideal

Kostendeckungsgrad (KDG)	104.6%	133.9%	127.3%				Aufwand in % des Ertrages Der KDG misst das Verhältnis vom Ertrag zum Aufwand, da die Gebühren kostendeckend anzusetzen sind. Richtwert: > 100 % = Ertragsüberschuss
Werterhaltungsquote (WEQ)	17.7%	18.2%	19.1%				Bestand Werterhalt in % der Wiederbeschaffungswerte Die WEQ gibt das Verhältnis von Werterhalt zu den Wiederbeschaffungswerten an. Die Einlagen können reduziert bzw. ganz ausgesetzt werden, sobald der Bestand > 25 % ist.

7.5 Spezialfinanzierung Abfall

Kennzahl	2016	2017	2018			Ø 5 Jahre	Kommentar / Interpretation
Selbstfinanzierungsgrad (SFG)	-	-	-				Selbstfinanzierung in % der Nettoinvestitionen Der SFG gibt an, in welchem Ausmass Neuinvestitionen durch selbsterwirtschaftete Mittel finanziert werden können. Richtwert: > 100 % = Ideal
Kostendeckungsgrad (KDG)	96.5%	92.0%	96.1%				Aufwand in % des Ertrages Der KDG misst das Verhältnis vom Ertrag zum Aufwand, da die Gebühren kostendeckend anzusetzen sind. Richtwert: > 100 % = Ertragsüberschuss

7.6 Spezialfinanzierung Elektrizitätsversorgung

Kennzahl	2016	2017	2018			Ø 5 Jahre	Kommentar / Interpretation
Selbstfinanzierungsgrad (SFG)	417.1%	620.7%	846.8%				Selbstfinanzierung in % der Nettoinvestitionen Der SFG gibt an, in welchem Ausmass Neuinvestitionen durch selbsterwirtschaftete Mittel finanziert werden können. Richtwert: > 100 % = Ideal
Kostendeckungsgrad (KDG)	116.8%	128.0%	121.9%				Aufwand in % des Ertrages Der KDG misst das Verhältnis vom Ertrag zum Aufwand, da die Gebühren kostendeckend anzusetzen sind. Richtwert: > 100 % = Ertragsüberschuss
Werterhaltungsquote (WEQ)	25.9%	26.2%	27.2%				Bestand Werterhalt in % der Wiederbeschaffungswerte Die WEQ gibt das Verhältnis von Werterhalt zu den Wiederbeschaffungswerten an. Die Einlagen können reduziert bzw. ganz ausgesetzt werden, sobald der Bestand > 25 % ist.

8 ANTRAG DER EXEKUTIVE

Antrag

Der Gemeinderat Biglen hat die vorliegende Jahresrechnung 2018 an seiner Sitzung vom 10. April 2019 gemäss Art. 71 Gemeindeverordnung zuhanden der Gemeindeversammlung wie folgt verabschiedet:

ERFOLGSRECHNUNG	Aufwand		Ertrag		Ergebnis
Gesamthaushalt	CHF	8'384'128.00	CHF	8'865'355.55	CHF 481'227.55
davon Allgemeiner Haushalt	CHF	6'267'666.40	CHF	6'267'666.40	CHF 0.00
davon Wasserversorgung	CHF	244'427.60	CHF	340'842.45	CHF 96'414.85
davon Abwasserentsorgung	CHF	389'159.20	CHF	495'579.70	CHF 106'420.50
davon Abfall	CHF	172'910.00	CHF	166'188.55	CHF -6'721.45
davon Elektrizitätsversorgung	CHF	1'309'964.80	CHF	1'595'078.45	CHF 285'113.65
 INVESTITIONSRECHNUNG					
		Ausgaben		Einnahmen	Nettoinvestitionen
	CHF	1'863'608.95	CHF	92'600.00	CHF 1'771'008.95
 NACHKREDITE					
Zu genehmigen gemäss Ziffer 1.1.14	CHF	0.00			

Der Gemeindeversammlung wird beantragt, die Jahresrechnung 2018 zu genehmigen.

Biglen, 10. April 2019

GEMEINDERAT BIGLEN



P. Habegger
Gemeindepräsident



F. Zürcher
Gemeindeschreiber

FINANZVERWALTUNG BIGLEN



B. Siegenthaler
Finanzverwalterin

9 BESTÄTIGUNGSBERICHT RECHNUNGSPRÜFUNGSORGAN



Tel. +41 34 421 88 11
 Fax. +41 34 422 07 46
 www.bdo.ch

BDO AG
 Kirchbergstrasse 215
 3401 Burgdorf

Bericht der Revisionsstelle zur Jahresrechnung 2018
 an die Gemeindeversammlung der

Einwohnergemeinde Biglen, Biglen

Als Revisionsstelle haben wir die Jahresrechnung der Einwohnergemeinde Biglen, bestehend aus Berichterstattung, Bilanz, Erfolgsrechnung, Investitionsrechnung, Geldflussrechnung und Anhang für das am 31. Dezember 2018 abgeschlossene Rechnungsjahr geprüft.

Verantwortung des Gemeinderates

Der Gemeinderat ist für die Aufstellung der Jahresrechnung in Übereinstimmung mit den kantonalen und kommunalen gesetzlichen Vorschriften verantwortlich. Diese Verantwortung beinhaltet die Ausgestaltung, Implementierung und Aufrechterhaltung eines internen Kontrollsystems mit Bezug auf die Aufstellung der Jahresrechnung, die frei von wesentlichen falschen Angaben als Folge von Verstössen oder Irrtümern ist. Darüber hinaus ist der Gemeinderat für die Anwendung sachgemässer Rechnungslegungsmethoden sowie die Vornahme angemessener Schätzungen verantwortlich.

Verantwortung der Revisionsstelle

Unsere Verantwortung ist es, aufgrund unserer Prüfung ein Prüfungsurteil über die Jahresrechnung abzugeben. Wir haben unsere Prüfung in Übereinstimmung mit den gesetzlichen Vorschriften und der Arbeitshilfe für Rechnungsprüfungsorgane (AH RPO, Ausgabe 2016) vorgenommen. Die Prüfung haben wir so zu planen und durchzuführen, dass wir hinreichende Sicherheit gewinnen, ob die Jahresrechnung frei von wesentlichen falschen Angaben ist.

Eine Prüfung beinhaltet die Durchführung von Prüfungshandlungen zur Erlangung von Prüfungsnachweisen für die in der Jahresrechnung enthaltenen Wertansätze und sonstigen Angaben. Die Auswahl der Prüfungshandlungen liegt im pflichtgemässen Ermessen des Prüfers. Dies schliesst eine Beurteilung der Risiken wesentlicher falscher Angaben in der Jahresrechnung als Folge von Verstössen oder Irrtümern ein. Bei der Beurteilung dieser Risiken berücksichtigt der Prüfer das interne Kontrollsystem, soweit es für die Aufstellung der Jahresrechnung von Bedeutung ist, um die den Umständen entsprechenden Prüfungshandlungen festzulegen, nicht aber um ein Prüfungsurteil über die Wirksamkeit des internen Kontrollsystems abzugeben. Die Prüfung umfasst zudem die Beurteilung der Angemessenheit der angewandten Rechnungslegungsmethoden, der Plausibilität der vorgenommenen Schätzungen sowie eine Würdigung der Gesamtdarstellung der Jahresrechnung. Wir sind der Auffassung, dass die von uns erlangten Prüfungsnachweise eine ausreichende und angemessene Grundlage für unser Prüfungsurteil bilden.

Prüfungsurteil

Nach unserer Beurteilung entspricht die Jahresrechnung für das am 31. Dezember 2018 abgeschlossene Rechnungsjahr den kantonalen und kommunalen gesetzlichen Vorschriften.

Berichterstattung aufgrund weiterer gesetzlicher Vorschriften

Wir bestätigen, dass wir die Anforderungen an die Befähigung gemäss Art. 123 GV erfüllen und keine mit unserer Unabhängigkeit nicht vereinbare Sachverhalte vorliegen. Wir beantragen, die Jahresrechnung per 31. Dezember 2018 mit Aktiven und Passiven von CHF 13'901'050.85 und einem Gesamtergebnis (Ertragsüberschuss) von CHF 481'227.55 zu genehmigen.

Burgdorf, 3. Mai 2019

BDO AG



Thomas Stutz

Zugelassener Revisionsexperte



Bernhard Remund

Leitender Revisor

Zugelassener Revisionsexperte

10 GENEHMIGUNG DER JAHRESRECHNUNG

Genehmigung

Die **Gemeindeversammlung** Biglen hat die Jahresrechnung 2018 am 25. Juni 2019 gemäss dem vorstehenden Antrag des Gemeinderates vom 10. April 2019 genehmigt.

Biglen, 25. Juni 2019

EINWOHNERGEMEINDE BIGLEN

P. Habegger
Gemeindepräsident

F. Zürcher
Gemeindeschreiber

11 ANHANG

11.1 Regelwerk

11.1.1 Angewendetes Regelwerk

Der Rechnungsabschluss der Gemeinde Biglen ist in Übereinstimmung mit den geltenden kantonalen gesetzlichen Grundlagen erstellt worden.

Gemeindegesezt (GG, BSG 170.11)

Gemeindeverordnung (GV, BSG 170.111)

Direktionsverordnung über den Finanzhaushalt der Gemeinden (FHDV, BSG 170.511)

Diese orientieren sich gemäss Art. 70 Absatz 1 GG am Harmonisierten Rechnungslegungsmodell für die Kantone und Gemeinden, HRM2, laut Handbuch der Konferenz der Kantonalen Finanzdirektoren. Die kantonalen Bestimmungen weichen in einzelnen Bereichen von den Empfehlungen des HRM2 ab. Das Amt für Gemeinden und Raumordnung stellt eine Auflistung dieser Ausnahmen zur Verfügung unter www.be.ch/gemeinden > Rubrik Gemeindefinanzen > HRM2 > Praxishilfen.

11.1.2 Bewertung Finanzvermögen *

Vermögenswerte im Finanzvermögen werden bilanziert, wenn sie einen künftigen Nutzen erbringen und ihr Wert verlässlich ermittelt werden kann. Sie werden bei erstmaliger Bilanzierung zu Anschaffungs- bzw. Herstellungskosten bilanziert. Entstehen der Gemeinde keine Kosten, wird zum Verkehrswert zum Zeitpunkt des Zugangs bilanziert. Folgebewertungen erfolgen zum Verkehrswert am Bilanzstichtag, wobei eine systematische Neubewertung bei Liegenschaften mit Ausnahme von Baurechten alle fünf Jahre oder bei Änderung des amtlichen Wertes, bei allen anderen Vermögenswerten jährlich erfolgt. Die Bilanzwerte sind bei eingetretenen dauerhaften Wertminderungen oder Verlusten sofort zu berichtigen.

Neubewertung Finanzvermögen

Das Finanzvermögen wurde gemäss Anhang 1 zu Art. 81 Absatz 3 Ziffer 3 der Gemeindeverordnung bewertet. Die Neubewertungsreserve aus dem Übergang auf HRM2 beläuft sich per 31.12.2018 auf CHF 670'786.00 und ist unverändert.

*s. Art. 32d Abs. b FHDV

11.1.3 Bewertung Verwaltungsvermögen

Vermögenswerte im Verwaltungsvermögen werden bilanziert, wenn sie einen künftigen mehrjährigen öffentlichen Nutzen hervorbringen und ihr Wert verlässlich ermittelt werden kann. Sie werden zu Anschaffungs- bzw. Herstellungskosten nach der Nettomethode bilanziert und nach der definierten Nutzungsdauer linear abgeschrieben. Entstehen der Gemeinde keine Kosten, wird zum Verkehrswert zum Zeitpunkt des Zugangs bilanziert. Die Bilanzwerte sind bei eingetretenen dauerhaften Wertminderungen oder Verlusten sofort zu berichtigen. Die geltenden Anlagekategorien und Nutzungsdauern sind im Anhang 2 Gemeindeverordnung umschrieben.

11.1.4 Aktivierungsgrenzen

Allgemeiner Haushalt	CHF	50'000.00
Spezialfinanzierung Wasserversorgung	CHF	5'000.00
Spezialfinanzierung Abwasserentsorgung	CHF	5'000.00
Spezialfinanzierung Abfall	CHF	5'000.00
Spezialfinanzierung Elektrizitätsversorgung	CHF	5'000.00

11.1.5 Bestehendes Verwaltungsvermögen

Das bestehende Verwaltungsvermögen per 31.12.2015 von CHF 1'441'760.00 beim Übergang auf HRM2 wird linear über 8 Jahre abgeschrieben. Davon ausgenommen sind die Positionen gemäss Ziffer 4.1.3 der Übergangsbestimmungen der GV (insbesondere Darlehen und Beteiligungen).

11.2 Grundlagen der Jahresrechnung

Als Grundlage für die Jahresrechnung 2018 dienen das Budget 2018 und die Vorjahresrechnung 2017.

Genehmigung/Prüfung:

	Budget	Jahresrechnung
Gemeinderat	11.10.2017	10.04.2018
Bestätigungsbericht Rechnungsprüfungsorgan	-	09.05.2018
Gemeindeversammlung	28.11.2017	30.05.2018

11.3 Eigenkapitalnachweis

in Tausend CHF

Eigenkapital per 01.01.2018		Veränderungsnachweis				Eigenkapital per 31.12.2018	
CHF		Erhöhung (+) durch		Reduktion (-) durch		CHF	
	CHF		CHF		CHF		CHF
29	Eigenkapital						
	9'983		1'421		-79	29	Eigenkapital
							11'325
290	Verpflichtungen (+) bzw. Vorschüsse (-) gegenüber Spezialfinanzierungen		Einlagen in SF EK		Entnahmen aus SF EK		Verpflichtungen (+) bzw. Vorschüsse (-) gegenüber Spezialfinanzierungen
	1'830		547		-38		2'339
29001	SF Wasserversorgung	351	9010.11	96	9011.11	0	29001 SF Wasserversorgung
							447
29002	SF Abwasserentsorgung	285	9010.21	106	9011.21	0	29002 SF Abwasserentsorgung
							391
29003	SF Abfall	146	9010.31	0	9011.31	-6	29003 SF Abfall
							140
29004	SF Elektrizität	887	9010.41	287	9011.41	-2	29004 SF Elektrizität
							1'172
29005	SF Mehrwertabgabe	161	3510	58	4510	-30	29005 SF Mehrwertabgabe
							189
293	Vorfinanzierungen		Einlagen in Vorfinanzierungen EK		Entnahmen aus Vorfinanzierungen des EK		Vorfinanzierungen
	4'694		382		-41		5'035
29300	Liegenschaften Finanzvermögen	227	3893	30	4893	-2	29300 Liegenschaften Finanzvermögen
							255
29300	Grabfonds Friedhof	48	3893	8	4893	-5	29300 Grabfonds Friedhof
							51
29301	Wasserversorgung Werterhalt	746	3510	123	4510	-24	29301 Wasserversorgung Werterhalt
							845
29302	Abwasserentsorgung Werterhalt	2'327	3510	144	4510	-4	29302 Abwasserentsorgung Werterhalt
							2'467
29304	Elektrizitätsversorgung Werterhalt	1'346	3893	77	4893	-6	29304 Elektrizitätsversorgung Werterhalt
							1'417
294	Reserven		Einlagen		Entnahmen		Reserven
	11		492		0		503
29400	Zusätzliche Abschreibungen	11	3894	492	4894	0	29400 Zusätzliche Abschreibungen
							503
296	Neubewertungsreserve Finanzvermögen		Einlagen		Entnahmen		Neubewertungsreserve Finanzvermögen
	671		0		0		671
29600	Neubewertungsreserve FV	671	3896	0	4896	0	29600 Neubewertungsreserve FV
							671
29601	Schwankungsreserve	0	3896	0	4896	0	29601 Schwankungsreserve
							0
298	Übriges Eigenkapital		Einlagen übriges Eigenkapital		Entnahmen übriges Eigenkapital		Übriges Eigenkapital
	0	3898	0	4898	0		0
299	Bilanzüberschuss/-Fehlbetrag		Jahresergebnis Überschuss (+) Defizit (-)				Bilanzüberschuss/-Fehlbetrag
	2'777	9000	0				2'777

11.4 Rückstellungsspiegel

205 Kurzfristige Rückstellungen

Konto	Bezeichnung	Buchwert 01.01.2018	Veränderung			Buchwert 31.12.2018	Kommentar
			Bildung	Verwendung	Auflösung		
20580.01	Kurzfristige Rückstellungen für Sachanlagen der IR	0.00		0.00		0.00	
20590.01	Kurzfristige Rückstellungen für Steuerteilungen	124'700.00	126'900.00	-124'700.00		126'900.00	Rückstellung für offene Steuerteilungen für "grösste" juristische Person

208 Langfristige Rückstellungen

Konto	Bezeichnung	Buchwert 01.01.2018	Veränderung			Buchwert 31.12.2018	Kommentar
			Bildung	Verwendung	Auflösung		
20810.01	Langfristige Rückstellungen Personal	11'100.00	13'100.00			24'200.00	Anpassung Rückstellung von Ferien- und Überzeitguthaben (Langzeitkonto)

Total kurzfristige Rückstellungen (205)		124'700.00	126'900.00	-124'700.00	0.00	126'900.00	
Total langfristige Rückstellungen (208)		11'100.00	13'100.00	0.00	0.00	24'200.00	
Total Rückstellungen		135'800.00	140'000.00	-124'700.00	0.00	151'100.00	

11.5 Beteiligungsspiegel

Name, Sitz Rechtsform	Tätigkeitsgebiet	Nominalkapital (100%)	Eigentumsanteil	Stimmanteil - E. Exekutive - L. Legislative	Wesentliche Beteiligte	Buchwert per 31.12.	Anschaffungswert	Wesentliche Beteiligungen der Organisation	Rechnungslegungs-norm; Aussage zur Jahresrechnung	Zahlungsströme Berichtsjahr	Spezifische Risiken
Gemeindeeigene Unternehmen (Anstalten) gem. Art. 64 Abs. 1 Bst. b GG											
Keine											
Öffentlich-rechtliche Organisationen der interkommunalen Zusammenarbeit (Gemeindeverbände, Anstalten etc.)											
Regionalkonferenz Bern-Mittelland	Gemäss Art. 137 ff Gemeindegesetz, wirkungsvolle Erfüllung der Aufgaben der beteiligten Gemeinden			L: 2 Stimmen (von total 223)	Einwohnergemeinden			Keine	HRM2	Beiträge gemäss Art. 155 des Gemeindegesetzes	Kostenaufteilung nach Massgabe der Einwohnerzahl. Für Verbindlichkeiten der Regionalkonferenz haftet deren Vermögen.
ARA-Verband Worblental (Gemeindeverband)	Bau, Betrieb, Unterhalt und Erneuerung der gemeinsamen Abwasserreinigungsanlage			E: 1 Stimme L: 2 Stimmen (von total 25)	Einwohnergemeinden			Keine	HRM2	Betriebsbeiträge	Anteil von 2.4163 % (Kostenverteiler 2018). Haftung nur mit Verbandsvermögen. Bei Auflösung des Verbandes: Haftung gemäss Gemeindegesetz
Feuerwehr Regio Gumm (Gemeindeverband)	Aufgaben gestützt auf die Feuerschutz- und Feuerwehrgesetzgebung			E: 1 Stimme L: 3 Stimmen (von total 10)	Einwohnergemeinden Arni, Biglen, Landiswil und Walkringen			Keine	HRM2	Inkasso Ersatzabgaben und Weiterleitung an Verband, Meleinnahmen, Darlehen	Finanziert sich mit Beiträgen der GVB, Ersatzabgaben, Gebühren, Einsatzkosten und Subventionen. Zusätzlich benötigte Mittel werden anteilmässig nach dem aktuellen Schutzwert der GVB getragen. Haftung mit Verbandsvermögen.
Regionales Kompetenzzentrum Bevölkerungsschutz Bern-Mittelland (RfZ BBM) (Gemeindeverband) <i>Austritt per 31.12.2018</i>	Betrieb eines Zivilschutz-Ausbildungszentrums und Leisten der dazu gehörenden Ausbildung			L: 1 Stimme	75 Einwohnergemeinden			Keine	HRM2	Betriebs- und Investitionsbeiträge	Aufwandüberschuss nach Einwohner; Haftung nur mit Verbandsvermögen. Bei Auflösung des Verbandes: Haftung gemäss Gemeindegesetz
Juristische Personen des Privatrechts											
KEWU AG	Übernahme und Entsorgung von Abfällen	57 Aktien à nom. Fr. 100.--		E: 1 Stimme	Einwohnergemeinden Biglen, Bolligen, Itigen, Krauchthal, Moosseedorf, Münchenbuchsee, Muri, Ostermundigen, Stettlen, Urtenen, Vechigen, Worb und Zollikofen		Fr. 5700.00	Keine	OR	Kostenaufteilung aufgrund gelieferter Abfallmenge	Die Gemeinde haftet max. mit dem Wert der Beteiligung. Es besteht keine Nachschusspflicht.
BLS Lötschbergbahn AG	Dienstleistungen in den Bereichen Eisenbahn, Bus und Schifffahrt sowie Tourismus und Freizeit	22'000 Aktien à nom. Fr. 1.--			Kanton Bern	Fr. 11'000.00			OR	Keine	Die Gemeinde haftet max. mit dem Wert der Beteiligung. Es besteht keine Nachschusspflicht.
BKW Energie AG	Versorgung und Handel mit Energie	2'000 Aktien à nom. Fr. 2.50			Kanton Bern	Fr. 137'400.00	Fr. 25'000.00		OR	Keine	Die Gemeinde haftet max. mit dem Wert der Beteiligung. Es besteht keine Nachschusspflicht.
Kulturfabrik Bigla AG	Förderung vielseitiges Kulturangebot mit über-regionaler Ausstrahlung	30 Aktien à nom. Fr. 1'000.--		E: 1 Stimme			Fr. 10'000.00		OR	Wertberichtigung Darlehen	Bürgschaftsverpflichtung für B-Darlehen von Fr. 333'600.-- (2010 - 2029).
Youtility AG	Entwicklung von Produkten und Dienstleistungen	150 Aktien à nom. Fr. 100.--		L: 150 Stimmen	BKW Energie AG, Elektrizitätsversorgungen im Kanton Bern		Fr. 15'000.00		OR	Kosten für Dienstleistungen	Haftung gemäss OR

Name, Sitz Rechtsform	Tätigkeitsgebiet	Nominalkapital (100%)	Eigentumsanteil	Stimmanteil - E: Exekutive - L: Legislative	Wesentliche Beteiligte	Buchwert per 31.12.	Anschaffungswert	Wesentliche Beteiligungen der Organisation	Rechnungslegungs-norm; Aussage zur Jahresrechnung	Zahlungsströme Berichtsjahr	Spezifische Risiken
Verband Bernischer Gemeinden (Verein)	Koordiniert Interessen der bernischen Gemeinden und unterstützt sie in der Wahrung ihrer Autonomie			L: 1 Stimme	Einwohnergemeinden, gemischte Gemeinden und Unterabteilungen des Kantons Bern			Keine	OR	Jahresbeitrag	Haftung nur mit Verbandsvermögen, persönliche Haftung der Mitglieder und Organe ist ausgeschlossen
Region Kiesenental (Verein)	Gesamtheitliche Förderung des Regionsgebietes			E: 1 Stimme L: 4 Stimmen (von total 64)	Einwohnergemeinden der Region Kiesenental			Keine	OR	Mitgliederbeitrag nach Einwohner	Haftung nur mit Vereinsvermögen, persönliche Haftung der Mitglieder und Organe ist ausgeschlossen
Berner Wanderwege (Verein)	Förderung des Wanderns und des Wandertourismus							Keine	OR	Jahresbeitrag nach Einwohner (20 Rp./ Einwohner)	Haftung nur mit Vereinsvermögen, persönliche Haftung der Mitglieder und Organe ist ausgeschlossen
Berner Elektrizitätsverband (Verein)	Zusammenschluss der Elektrizitätsversorgungsunternehmen im Kanton Bern				Elektrizitätsversorgungsunternehmen im Kanton Bern			Keine	OR	Jahresbeitrag	Haftung nur mit Vereinsvermögen, persönliche Haftung der Mitglieder und Organe ist ausgeschlossen
Genossenschaft Anzeiger Konolfingen	Herausgabe und Verbreitung amtlicher Anzeiger			L: 1 Stimme	Einwohnergemeinden ehemaliges Amt Konolfingen			Keine	OR	Gewinnausschüttung	Unbeschränkte Haftung im Verhältnis der bezogenen Nummern des Anzeigers
Genossenschaft EvK	Förderung der Wohlfahrt der Bevölkerung der Gemeinden im ehemaligen Amt Konolfingen und Bolligen, Stettlen und Vechigen			L: 3 Stimmen				Keine	OR	Beitrag an ehemalige Garantiegemeinden	Haftung nur mit Genossenschaftsvermögen, persönliche Haftung der Genossenschafter und Organe ist ausgeschlossen
Flurgenossenschaft Thal-Gwatmoos	Entwässerung des Thal- und Gwatmooses			L: 1 Stimme (von total 40)	Grundeigentümer im Perimeter			Keine	OR	Unterhaltsbeitrag pro Hektare	Solidarhaftung, Öffentlich-rechtliche Eigentumsbeschränkung (Anmerkung im Grundbuch). Aufteilung der Kosten auf die Grundeigentümer im Verhältnis der ihnen aus dem Unternehmen erwachsenden Vorteile
Previs Vorsorge - Vorsorgewerk Service Public (Stiftung)	Berufliche Vorsorge			L: je 1 Stimme AG/AN				Keine	OR	Pensionskassenbeiträge gemäss Reglement und Beitragsplan	Haftung nur mit Stiftungsvermögen, Nachschusspflicht bei Unterdeckung, Sanierungsmaßnahmen je nach Deckungsgrad
Mitgliedschaften in einfachen Gesellschaften, Kollektiv- und Kommanditgesellschaften											
Keine											
Vertragliche Beziehungen zur Erfüllung von Gemeindeaufgaben											
Sozialdienst Region Konolfingen (Vertrag mit Gemeinde Konolfingen)	Führung der regionalen Sozialbehörde und des Sozialdienstes			E: 1 Stimme (von total 7) zusammen mit Ami und Landiswil	Einwohnergemeinden Ami, Biglen, Bowwil, Freimettigen, Grosshöchstetten, Häutligen, Landiswil, Murchel, Nederhünigen, Oberhünigen, Oberthal, Schlosswil, Walkringen und Zäziwil			Keine	HFM2	Betriebsbeitrag der nicht lastenausgleichsberechtigten Kosten nach Einwohner	

Name, Sitz Rechtsform	Tätigkeitsgebiet	Nominalkapital (100%)	Eigenumsanteil	Stimmanteil - E Exekutive - L Legislative	Wesentliche Beteiligte	Buchwert per 31.12.	Anschaffungswert	Wesentliche Beteiligungen der Organisation	Rechnungslegungs-norm; Aussage zur Jahresrechnung	Zahlungsströme Berichtsjahr	Spezifische Risiken
Regionale Jugendarbeit Konolfingen (Vertrag mit Gemeinde Konolfingen)	Gemeinsame Steuerung der regionalen Jugendarbeit			E 2 Stimmen (von total 7) zusammen mit Arni, Landiswil und Walkringen	Einwohnergemeinden Arni, Biglen, Freimettigen, Grosshöchstetten, Hütligen, Landiswil, Mrchel, Nederhünigen, Oberhünigen, Oberthal, Schlosswil, Walkringen und Zäziwil			Keine	HRM2	Pauschalbeitrag pro Einwohner	
Regionale Schulsozialarbeit Konolfingen (Vertrag mit Gemeinde Konolfingen)	Führung der regionalen Schulsozialarbeit			E 1 Stimme (von total 5)	Einwohnergemeinden Biglen, Freimettigen, Grosshöchstetten, Nederhünigen			Keine	HRM2	Aufteilung der Restkosten proportional zur Schülerzahl	
EDV-Rechenzentrum Münsingen (Vertrag mit der Gemeinde Münsingen)	Gemeinsame EDV- Infrastruktur							Keine	HRM2	Aufteilung der Kosten 50 % nach Einwohner und 50 % nach Arbeitsstationen	
Zivilschutzorganisation Worb- Bigenthal (Vertrag mit Gemeinde Worb)	Führung der Zivilschutz- organisation				Einwohnergemeinden Arni, Biglen, Landiswil, Schlosswil und Walk- ringen				HRM2	Aufteilung der Kosten pro Kopf der Bevölkerung	Kostendach Fr. 15.-- pro Kopf/Jahr
Alterswohnungen "Rohrstrasse"	Metzinsgarantie								OR	Keine	Metzinsgarantie für leerstehende Wohnungen
Regionale Kadaversammelstelle Konolfingen (Vertrag mit Gemeinde Konolfingen)	Bau und Betrieb der regionalen Kadaversammelstelle				Einwohnergemeinden Arni, Biglen, Bowil, Brenzkofen, Freimett- igen, Grosshöchstetten, Hütligen, Herbligen, Mrchel, Nederhünigen, Oberdiessbach, Ober- hünigen, Oberthal, Oppligen, Schlosswil und Zäziwil			Keine	HRM2	Aufteilung der Kosten nach Einwohner und Grossvieheinheiten	

11.6 Gewährleistungsspiegel

Name, Sitz, Rechtsform	Eigentümer wesentliche Miteigentümer	Angaben zu den gesicherten Leistungen (Art, Betrag, Verfall, Zinsangaben usw.)	Zahlungsströme im Berichtsjahr	Spezifische zusätzliche Angaben
Privatrechtliche Unternehmen (nach OR/ZGB)				
Previs Vorsorge, Bern (Vorsorgewerk Service Public)	Versicherte	Nachschusspflicht bei Unterdeckung, Sanierungsmassnahmen je nach Deckungsgrad	Prämien	Deckungsgrad per 31.12.2017: 102.47 %
Kulturfabrik Bigla AG	-	Solidarbürgschaft für CHF 333'600.--	-	Bürgschaftsverpflichtung für 20 Jahre für IH-Darlehen (2010 - 2029) gemäss Gemeindeversammlungs- beschluss vom 25.01.2008
Öffentlich-rechtliche Unternehmen (nach Gemeindegesetz)				
Gemeindeverband Wasserversorgung Arni-Landiswil-Lauperswil (WALL)		Wasserlieferungsvertrag	Gebühren	Wasserlieferungspflicht im Bedarfsfall
Öffentlich-rechtliche Verträge				
Keine				
Weitere Verpflichtungen (Atlasten, Leasing usw.)				
Gemeindeanteil Lastenverteilung EL		Anteil 2018: ca. Fr. 419'300.--		Periodengerechte Abgrenzung fehlt
Gemeindeanteil Lastenverteilung FAZU		Anteil 2018: ca. Fr. 7'300.--		Periodengerechte Abgrenzung fehlt
Gemeindeanteil Lastenverteilung Sozialhilfe		Anteil 2018: ca. Fr. 953'800.--		Periodengerechte Abgrenzung fehlt

11.7 Anlagespiegel

Anlagespiegel Finanzvermögen

	Anschaffungskosten				kumulierte Wertberichtigungen						Buchwerte		Versich. werte
	AW per 1.1.2018	Zuwachs/ Zugänge	Abgänge	Umglieder- ungen	AW per 31.12.2018	Stand per 1.1.2018	Wert- minder.	Aufwert- ungen	Umglieder- ungen	Stand per 31.12.2018	BW netto 31.12.2018	davon in Leasing	
108 Finanzvermögen Sachanlagen	1'690'030.00	0.00	0.00	0.00	1'690'030.00	0.00	0.00	0.00	0.00	0.00	1'690'030.00		
1080 Grundstücke unüberbaut	327'330.00	0.00	0.00	0.00	327'330.00	0.00	0.00	0.00	0.00	0.00	327'330.00		
1084 Gebäude Finanzvermögen (entwidmet)	1'362'700.00	0.00	0.00	0.00	1'362'700.00	0.00	0.00	0.00	0.00	0.00	1'362'700.00		*

Anlagespiegel Sachanlagen Verwaltungsvermögen

	Anschaffungskosten				kumulierte ordentliche Abschreibungen						Buchwerte		Versich. werte
	AW per 1.1.2018	Zuwachs/ Zugänge	Abgänge	Umglieder.	AW per 31.12.2018	Stand per 1.1.2018	Planm. Abschr.	Aus.plan. Abschr.	Wertkorr.	Stand per 31.12.2018	BW netto 31.12.2018	davon in Leasing	
140 Sachanlagen Verwaltungsvermögen	1'745'782.50	1'762'508.95	0.00	0.00	3'508'291.45	-50'896.60	94'637.70	0.00	0.00	-145'634.30	3'362'757.15		
1401 Strassen/Verkehrwege	121'074.95	0.00	0.00	68'259.85	189'334.80	-7'011.95	7'760.85	0.00	0.00	-14'772.80	174'562.00		
1403 Tiefbauten übrige	1'397'877.65	42'965.35	0.00	36'932.90	1'477'775.90	-38'322.65	23'211.25	0.00	0.00	-61'533.90	1'416'242.00		
1404 Hochbauten	92'716.00	0.00	0.00	1'522'103.60	1'614'819.60	-5'562.00	63'665.60	0.00	0.00	-69'227.60	1'545'592.00		*
1406 Mobilien	0.00	0.00	0.00	0.00	0.00	0.00	0.00	0.00	0.00	0.00	0.00		*
1407 Anlagen im Bau	134'113.90	1'719'543.60	0.00	-1'627'296.35	226'361.15	0.00	0.00	0.00	0.00	0.00	226'361.15		
149 Total Bestehendes Verwaltungsvermögen	1'441'760.00	0.00	0.00	0.00	1'441'760.00	-360'440.00	180'220.00	0.00	0.00	-540'660.00	901'100.00		
149 Total Bestehendes Verwaltungsvermögen	1'441'760.00	0.00	0.00	0.00	1'441'760.00	-360'440.00	180'220.00	0.00	0.00	-540'660.00	901'100.00		

Anlagespiegel Übriges Verwaltungsvermögen

	Anschaffungskosten				kumulierte ordentliche Abschreibungen						Buchwerte		Versich. werte
	AW per 1.1.2018	Zuwachs/ Zugänge	Abgänge	Umglieder.	AW per 31.12.2018	Stand per 1.1.2018	Planm. Abschr.	Aus.plan. Abschr.	Wertkorr.	Stand per 31.12.2018	BW netto 31.12.2018	davon in Leasing	
144 Total Darlehen VV	19'100.00	8'500.00	0.00		27'600.00	-17'600.00	0.00	0.00	0.00	-17'600.00	10'000.00		
Total Darlehen an private Organisationen ohne Erwerbszweck	19'100.00	8'500.00	0.00		27'600.00	-17'600.00	0.00	0.00	0.00	-17'600.00	10'000.00		

* Versicherungswerte:

Versicherungswerte Liegenschaften im Finanzvermögen	CHF	1'474'480.—
Versicherungswerte Liegenschaften im Verwaltungsvermögen	CHF	24'784'620.—
Versicherungswerte Mobilien	CHF	6'300'000.—

11.8 Kreditkontrolle

11.8.1 Verpflichtungskredite für Investitionen

Konto-Nr.	Kreditbeschluss			Objektbezeichnung	Kreditkontrolle							Abrechnungsdatum
	Organ	Datum	Kreditsumme (brutto)		in CHF							
					Kumulierte Ausgaben* 01.01.2018	Investitionsausgaben	Kumulierte Ausgaben* 31.12.2018	Kumulierte Einnahmen 01.01.2018	Investitions-einnahmen	Kumulierte Einnahmen 31.12.2018	Saldo	
2170.5040.01	Ume	12.02.2017	1'645'000.00	Altes Sekundarschulhaus - Gesamtanierung	90'363.25	1'456'206.45	1'546'569.70		83'600.00	83'600.00	98'430.30	
2170.5040.02	GR	11.10.2017	190'000.00	Turnhallen/MZR - Ersatzneubau	822.40	94'217.85	95'040.25				94'959.75	
2170.5040.03	GR	21.02.2018	72'000.00	Sekundarschulhaus - San. Hausanschlusl.		59'133.90	59'133.90				12'866.10	
3410.5460.01	GR	06.09.2017	10'000.00	Darlehen Homusergesellschaft Biglen-Arni		10'000.00	10'000.00					
3410.6460.01	GR	21.03.2002	15'000.00	Fussballclub Biglen - Darlehen				13'500.00	1'500.00	15'000.00	15'000.00	04.07.2018
6150.5010.01	Ume	14.06.2015	255'000.00	Rohrstrasse - Erneuerung der Werkleitungen							255'000.00	
6150.5010.02	GR	13.04.2016	27'000.00	Verkehrsberuhigungsmassnahmen	17'403.00		17'403.00				9'597.00	21.02.2018
6150.5010.04	GR	14.04.2011	50'000.00	Amistrasse - Gemeindeanteil Anpassung							50'000.00	
6150.5010.05	GV	27.11.2012	26'000.00	UeO Amistrasse - Erschliessung	13'778.55		13'778.55				12'221.45	
6150.5010.06	GV	24.05.2011	227'300.00	Gesamtprojekt "Enetbach" (Abschnitt A)							227'300.00	
6150.5010.07	GR	10.04.2018	465'000.00	Lauelen/Hofacker - San. Gemeindestrasse	22'927.45	8'594.20	31'521.65				433'478.35	
6150.5010.09	GR	19.12.2018	71'000.00	Hutmatte - San. Gemeindestrasse/Werkl.		3'004.65	3'004.65				67'995.35	
6150.5010.10	GR	15.05.2018	22'000.00	Mühlestrasse - San. Gemeindestrasse/Werkl.		22'501.40	22'501.40				-501.40	
6150.5010.11	GR	15.08.2018	68'400.00	Rybiweg - San. Gemeindestrasse/Werkl.		68'259.85	68'259.85				140.15	
7101.5031.01	Ume	14.06.2015	1'593'000.00	Rohrstrasse - Erneuerung der Werkleitungen	948'158.85		948'158.85	30'000.00		30'000.00	644'841.15	
7101.5031.05	GV	27.11.2012	270'000.00	UeO Amistrasse - Erschliessung	178'067.90		178'067.90	6'000.00		6'000.00	91'932.10	
7101.5031.06	GV	24.05.2011	187'750.00	Gesamtprojekt "Enetbach" (Abschnitt A)							187'750.00	
7101.5031.08	GR	19.04.2017	102'000.00	Baugebiet Oberfeldstrasse - Erschliessung	85'636.60		85'636.60				16'363.40	
7101.5031.09	GR	19.12.2018	183'000.00	Hutmatte - San. Gemeindestrasse/Werkl.		3'956.20	3'956.20				179'043.80	
7101.5031.10	GR	15.05.2018	9'000.00	Mühlestrasse - San. Gemeindestrasse/Werkl.		6'744.65	6'744.65				2'255.35	
7101.5031.12	GR	15.08.2018	50'600.00	Rybiweg - San. Gemeindestrasse/Werkl.		36'932.90	36'932.90				13'667.10	
7101.5031.62	GR	11.10.2017	5'000.00	Hydranten - Ersatz 2018							5'000.00	
7101.5031.81	GR	18.10.2016	5'000.00	Wasserzähler - Anschaffung 2017	8'466.35		8'466.35				-3'466.35	10.04.2018
7101.5031.82	GR	11.10.2017	10'000.00	Wasserzähler - Anschaffung 2018		4'872.50	4'872.50				5'127.50	
7101.5291.01	GR	10.03.2011	55'000.00	Gen. Wasserversorgungsplanung (GWP) GR 07.03.2012 - Nachkredit Fr. 25'000.-	30'100.05		30'100.05				24'899.95	
7101.5291.02	GR	13.11.2013	165'000.00	Ablösung Gratiswasserbezugsrechte	132'047.60	742.80	132'790.40				32'209.60	
7201.5032.01	Ume	14.06.2015	467'000.00	Rohrstrasse - Erneuerung der Werkleitungen	214'990.70		214'990.70				252'009.30	
7201.5032.02	GR	09.11.2016	18'000.00	Aueliweg - Erschliessung Bauland	11'301.80	2'744.45	14'046.25				3'953.75	17.10.2018
7201.5032.05	GV	27.11.2012	315'000.00	UeO Amistrasse - Erschliessung	245'665.15		245'665.15				69'334.85	
7201.5032.06	GV	24.05.2011	235'650.00	Gesamtprojekt "Enetbach" (Abschnitt A)	7'489.50		7'489.50				228'160.50	

Konto-Nr.	Kreditbeschluss			Objektbezeichnung	Kreditkontrolle							Abrechnungsdatum	
	Organ	Datum	Kreditsumme (brutto)		in CHF								
					Kumulierte Ausgaben* 01.01.2018	Investitionsausgaben	Kumulierte Ausgaben* 31.12.2018	Kumulierte Einnahmen 01.01.2018	Investitions-einnahmen	Kumulierte Einnahmen 31.12.2018	Saldo		
7201.5032.08	GR	06.06.2018	22'700.00	Sanierung/Übergabe Verbandskanal		12'753.90	12'753.90					9'946.10	
7201.5032.09	GR	19.12.2018	103'000.00	Hutmatte - San. Gemeindestrasse/Werkl.		5'014.35	5'014.35					97'985.65	
7201.5032.10	GR	15.05.2018	9'000.00	Mühlestrasse - San.Gemeindestrasse/Werkl.		7'445.45	7'445.45					1'554.55	
8711.5034.01	Ume	14.06.2015	75'000.00	Rohrstrasse - Erneuerung der Werkleitungen	57'845.65		57'845.65					17'154.35	
8711.5034.05	GV	27.11.2012	139'000.00	UeO Amistrasse - Erschliessung	58'879.35	2'424.00	61'303.35					77'696.65	
8711.5034.06	GV	24.05.2011	19'300.00	Gesamtprojekt "Eretbach" (Abschnitt A)								19'300.00	
8711.5034.09	GR	19.12.2018	52'000.00	Hutmatte - San. Gemeindestrasse/Werkl.		1'811.45	1'811.45					50'188.55	
8711.5034.10	GR	15.05.2018	10'000.00	Mühlestrasse - San.Gemeindestr./Werkl.		5'636.20	5'636.20					4'363.80	
8711.5034.61	GR	18.10.2016	15'000.00	Neue Hausanschlussleitungen 2017	13'312.70		13'312.70					1'687.30	10.04.2018
8711.5034.62	GR	11.10.2017	20'000.00	Neue Hausanschlussleitungen 2018		15'457.00	15'457.00					4'543.00	
8711.5034.81	GR	18.10.2016	15'000.00	Messinstrumente EV - Anschaffung 2017	4'376.70		4'376.70					10'623.30	10.04.2018
8711.5034.82	GR	11.10.2017	20'000.00	Messinstrumente EV - Anschaffung 2018		17'467.40	17'467.40					2'532.60	
8790.5290.01	GR	14.10.2015	20'000.00	Energiepolitik - Planungen/Projektbegl.	7'206.90	3'686.40	10'893.30					9'106.70	
8790.5290.02	GR	06.09.2017	25'000.00	Energiepolitik - GEAK plus Gemeindel.	1'458.00	14'001.00	15'459.00		7'500.00	7'500.00		9'541.00	19.02.2019

In den mehrwertsteuerpflichtigen Funktionen werden die Ausgaben in dieser Tabelle inklusive Mehrwertsteuer dargestellt. Da der Kredit inklusive Mehrwertsteuer beschlossen wurde, muss die Mehrwertsteuer beim Saldo noch berücksichtigt, das heisst dazugezählt werden.

11.8.2 Nachkredite

Nachkreditabelle 2018 (Mehraufwand über Fr. 2'000.-)

Konto	Bezeichnung	Rechnung	Budget	Überschreitung	Nachkredit			Begründung
					gebunden	Kompetenz GR	Kompetenz GV	
TOTAL		2'320'214.75	1'930'600.00	389'614.75	178'678.60	210'936.15	0.00	
0	ALL GEMEINE DIENSTE	542'747.75	529'650.00	13'097.75	11'032.10	2'065.65	0.00	
0220.3010.01	Löhne Verwaltungs- u. Betriebspersonal	508'032.10	497'000.00	11'032.10	11'032.10			10.04.19 Rückstellung für nicht bez. Ferien (Dienstaltersgesch.)
0290.3144.01	Unterhalt Hochbauten, Gebäude	34'715.65	32'650.00	2'065.65		2'065.65		10.04.19 Boden entgegen der Offerte geleimt/Boden ausgegossen
1	ÖFF. ORDNUNG UND SICHERHEIT	171'922.50	135'800.00	36'122.50	4'704.85	31'417.65	0.00	
1400.3130.01	Dienstleistungen Dritter	39'845.60	20'100.00	19'745.60		19'745.60		10.04.19 Gebühren Bereich Bau und Planung zu knapp budgetiert
1500.3612.01	Entschädigungen an Gemeinden u. GV	119'504.85	114'800.00	4'704.85	4'704.85			10.04.19 Ersatzabgaben gemäss Ertragsabrechnung Steuern
1620.3144.01	Unterhalt Hochbauten, Gebäude	12'572.05	900.00	11'672.05		11'672.05		10.04.19 Reparatur Zivilschutzsirene / Mängelbehebung ZSA

Konto	Bezeichnung	Rechnung	Budget	Überschreitung	Nachkredit		Begründung	
					gebunden	Kompetenz GR Kompetenz GV		
2	BILDUNG	114'054.40	61'500.00	52'554.40	0.00	52'554.40	0.00	
2130.3170.02	Schülertransporte	8'664.00	5'600.00	3'064.00		3'064.00		10.04.19 Zunahme Quarta-Schüler
2130.3612.01	Entschädigungen an Gemeinden u. GV	105'390.40	55'900.00	49'490.40		49'490.40		10.04.19 Zunahme Quarta-Schüler / IBEM zu tief budgetiert
3	KULTUR, SPORT UND FREIZEIT	120'393.95	90'200.00	30'193.95	0.00	30'193.95	0.00	
3320.3102.01	Drucksachen, Publikationen	24'250.90	21'500.00	2'750.90		2'750.90		10.04.19 Biglebach ab März 2018 neu farbig / höhere Seitenzahl
3411.3010.01	Löhne Verwaltungs- u. Betriebspersonal	52'821.70	46'500.00	6'321.70		6'321.70		10.04.19 Überzeit wegen Verl. Badesaison / schöner Sommer
3411.3101.01	Betriebs- und Verbrauchsmaterial	11'807.20	8'000.00	3'807.20		3'807.20		10.04.19 Verlängerung Badesaison / hohe Temperaturen
3411.3120.01	Heizmaterial, Energie, Wasser, Abw.	20'807.70	14'200.00	6'607.70		6'607.70		10.04.19 Hoher Wasserverbrauch wegen Wasserverlust
3411.3131.01	Planungen und Projektierungen Dritter	10'706.45	0.00	10'706.45		10'706.45		15.08.18 GRB: Zustandsaufnahme Schwimmbad
4	GESUNDHEIT	0.00	0.00	0.00	0.00	0.00	0.00	
5	SOZIALE SICHERHEIT	390'243.00	383'700.00	6'543.00	6'543.00	0.00	0.00	
5320.3631.02	Lastenausgleichsbeiträge an Kanton	390'243.00	383'700.00	6'543.00	6'543.00			10.04.19 Vorgaben des Kantons zu tief (FILAG)
6	VERKEHR UND NACHRICHTENÜBERM.	56'045.00	28'000.00	28'045.00	0.00	28'045.00	0.00	
6290.3101.02	Tageskarten SBB	56'045.00	28'000.00	28'045.00		28'045.00		14.03.18 GRB: Erweiterung Angebot auf 4 Karten
7	UMWELTSCHUTZ U. RAUMORDNUNG	231'145.95	143'250.00	87'895.95	64'897.80	22'998.15	0.00	
7101.3510.51	Einlage in Spezialfinanzierung WE WV	123'264.00	119'400.00	3'864.00	3'864.00			10.04.19 Einlage Anschlussgebühren in Spezialfinanzierung
7690.3199.03	Übriger Betriebsaufwand	4'293.75	0.00	4'293.75		4'293.75		20.12.17 GRB: Durchf. Info-Veranstaltung / Teilnahme an BIG18
7716.3199.03	Übriger Betriebsaufwand	2'255.00	0.00	2'255.00		2'255.00		10.04.19 Bestattungskosten ausgesch. Verlassenschaft
7716.3893.01	Einlagen in Vorfinanzierungen des EK	7'376.80	3'850.00	3'526.80	3'526.80			10.04.19 Einlage Einnahmen EG Ami in Grabunterhaltsfonds
7900.3131.01	Planungen u. Projektierungen Dritter	36'449.40	20'000.00	16'449.40		16'449.40		20.12.17 GRB: Honorar Ausscheidung Gew.raum/weitere Planungen
7900.3510.01	Einlage in Spezialfinanzierung EK	57'507.00	0.00	57'507.00	57'507.00			10.04.19 Einlage gem. Reglement über die Mehrwertabgabe
8	VOLKSWIRTSCHAFT	324'923.90	211'400.00	113'523.90	83'862.55	29'661.35	0.00	
8711.3101.46	KEV gesetzliche Förderabgaben	185'062.55	121'500.00	63'562.55	63'562.55			10.04.19 Erhöhung KEV von 0.015 Rp. auf 0.022 Rp.
8711.3118.41	Anschaffung Software und Lizenzen EV	8'163.00	0.00	8'163.00		8'163.00		17.10.18 GRB: Neue Schnittstelle zu BKW AG
8711.3130.41	Dienstleistungen Dritter EV	33'915.50	30'900.00	3'015.50		3'015.50		10.04.19 Viele Nachführungen / Korrekturen im Elektrokataster
8711.3143.42	Unterhalt Leitungsnetz NE5 (reg. Vert.netz)	9'277.15	2'000.00	7'277.15		7'277.15		10.04.19 Div. nicht geplante Unterhaltsarbeiten wegen Defekten
8711.3637.42	Förderung LED-Lampen	5'763.70	0.00	5'763.70		5'763.70		20.12.17 GRB: Förderung LED-Lampen
8711.3893.41	Einlage in Spezialfinanzierung WE EV	77'300.00	57'000.00	20'300.00	20'300.00			10.04.19 Einlage Netzkostenbeiträge in Spezialfinanzierung
8712.3118.41	Anschaffung Software und Lizenzen EV	5'442.00	0.00	5'442.00		5'442.00		17.10.18 GRB: Neue Schnittstelle zu BKW AG
9	FINANZEN UND STEUERN	368'738.30	347'100.00	21'638.30	7'638.30	14'000.00	0.00	
9100.3180.01	Wertberichtigungen auf Forderungen	19'000.00	5'000.00	14'000.00		14'000.00		10.04.19 Höherer Wertberichtigungsbedarf
9100.3181.01	Tatsächliche Forderungsverluste	24'962.30	20'000.00	4'962.30	4'962.30			10.04.19 Forderungsverluste gemäss Ertragsabrechnung Steuern
9300.3621.61	Lastenausgleich neue Aufgabenteilung	324'776.00	322'100.00	2'676.00	2'676.00			10.04.19 Vorgaben des Kantons zu tief (FILAG)

11.9 Weitere massgebende Angaben

Wiederbeschaffungswert, Werterhaltungskosten und Einlage in die Spezialfinanzierung Werterhalt für Wasserversorgungsanlagen ¹

Rechnungsjahr: 2018

Wasserversorgung: Biglen

Kontaktperson: Marlene Rügsegger

Telefon: 031 701 12 33

Datengrundlagen Geschätzt
 GWP
 Anlagenbuchhaltung

	① Wieder- beschaffungswert brutto in Fr.	② Beiträge Dritter ² in Fr.	③ Wieder- beschaffungswert netto in Fr. (① - ②)	④ Nutzungsdauer in Jahren	⑤ Erneuerungsrate in % (100/④)	⑥ Walterhaltungskosten in Fr./Jahr (③*⑤)
Anlageteile						
1. Wasserfassungen	85'491		85'491	50	2.00%	1'710
2. Aufbereitungsanlagen	43'261		43'261	33	3.00%	1'298
3. Pumpwerke, Druckreduzier- und Messschächte	28'840		28'840	50	2.00%	577
4. Reservoir	1'957'031		1'957'031	66	1.50%	29'355
5. Leitungen und Hydranten	5'471'895		5'471'895	80	1.25%	68'399
6. Mess-, Steuerungs-, Fernwirkanlagen	367'870		367'870	20	5.00%	18'394
7. Einkaufssummen, einmalige Konzessionsabgaben ³			-			-
Total 1 - 7	7'954'388	-	7'954'388			119'732


⑦ Bestand Verwaltungsvermögen in Franken	1'020'632	in Prozent von ①: (100*⑦/①)	13%
⑧ Bestand Spezialfinanzierung Werterhalt in Franken	746'185	in Prozent von ①: (100*⑧/①)	9%

Bemerkungen: Indexstand: 31.10.2018, 142.6 Punkte
 Grundlage: Berner Wohnbaukostenindex

⑨ Gewählter Einlagesatz in Prozent ⁵	60%
⑩ berechnete Einlage in SF Werterhalt in Franken (⑥ x ⑨)	71'839
Einmalige Anschlussgebühren, an Einlage angerechnet ⁶	123'264
Einlage Spezialfinanzierung abzüglich Anschlussgebühren	-51'425
⑪ Anzahl Einwohner im Versorgungsgebiet	1'835
⑫ Einlage pro Einwohner in Franken (⑩ / ⑪)	39

Datum: 01.02.2019

Unterschrift:


 Marlene Rügsegger
 Gemeindeverwaltung Biglen

¹ Dieses Blatt ist Bestandteil der Jahresrechnung

² Zu erwartende Beiträge aus dem kantonalen Trinkwasserfonds und von der Gebäudeversicherung abziehen (beim AWA erfragen).

³ Einkaufssummen an andere Wasserversorgungen, einmalige Konzessionsabgaben oder dergleichen - die Abschreibungssätze sind anhand der Laufzeiten festzulegen. Bestehen Kategorien mit unterschiedlichen Abschreibungssätzen, so ist die Rubrik 7 manuell mit zusätzlichen Zeilen zu ergänzen. Einkaufssummen an andere Wasserversorgungen sind verbindlich mit einem Abschreibungssatz von 3 % einzutragen.

⁴ Ermittlung des Einlageprozentsatzes gemäss Kapitel 6.1. der WEA-Broschüre "Finanzierung der Wasserversorgung" (2004).

⁵ Die Einlage in die Spezialfinanzierung muss mindestens 60% betragen, solange Verwaltungsvermögen besteht oder der Bestand der SF Werterhalt nicht mehr 25% des Wiederbeschaffungswertes beträgt.

⁶ Die einmaligen Anschlussgebühren dürfen an die jährliche Einlage in die Spezialfinanzierung Werterhalt angerechnet werden.

Wiederbeschaffungswert, Werterhaltungskosten und Einlage in die Spezialfinanzierung Werterhalt für die kommunalen Abwasseranlagen und gegebenenfalls den Gemeindeanteil an den regionalen Anlagen ¹

Rechnungsjahr: 2018

Gemeinde: Biglen

Kontaktperson: Marlene Rüeeggsegger

Telefon: 031 701 12 33

E-Mail: marlene.rueeggsegger@big

Datengrundlagen AWA
 Gemeinde Anlagenbuchhaltung
 Aktualisierungsjahr: 2018

Datengrundlagen AWA
 Verband Anlagenbuchhaltung

	① Wieder- beschaffungswert in Fr.	② Nutzungsdauer in Jahren	③ Erneuerungsrate in % (100/②)	④ Warterhaltungskosten in Fr./a (①*③)	⑤ Einlage- satz ² %	⑥ Einlage in die Spezialfinanzierung in Fr./a (④*⑤)
1. Gemeindeanlagen						
1.1 Kanalisationen	12'390'000	80	1.25%	154'875	60%	92'925
1.2 Spezialbauwerke	518'000	50	2.00%	10'380	60%	6'216
1.3 Abwasserreinigungsanlagen		33	3.00%	-	60%	-
Total 1 (1.1 - 1.3) bzw. mittlerer Einlagesatz (Spalte ⑤)	12'908'000			165'235	60%	99'141

2. Gemeindeanteil an regionalen Anlagen ³						
2.1 Kanalisationen		80	1.25%	-		-
2.2 Spezialbauwerke		50	2.00%	-		-
2.3 Abwasserreinigungsanlagen		33	3.00%	-		-
Total 2 (2.1 - 2.3) bzw. mittlerer Einlagesatz (Spalte ⑤)	-			-		-

Total 1 + 2 bzw. mittlerer Einlagesatz (Spalte ⑤)	12'908'000			165'235	60%	99'141
Einmalige Anschlussgebühren, an Einlage angerechnet ⁴						144'444
Einlage Spezialfinanzierung abzüglich Anschlussgebühren						-45'303


① Stand Verwaltungsvermögen	210'354	in Prozent von ①: (100*⑦/①)	1.6%	Höchstens Fr. 200 / EW ⁵ EW ⁶ 1'899 Fr./EW 52
⑧ Stand Spezialfinanzierung Werterhalt	2'326'826	in Prozent von ①: (100*⑧/①)	18.0%	

Bemerkungen: Indexstand: 31.10.2018, 142.6 Punkte
 Grundlage: Berner Wohnbaukostenindex

Datum: _____

01. Feb 19

Unterschrift



Bauverwaltung
 3507 Biglen

¹ Diese Blatt ist Bestandteil der Jahresrechnung. Eine Kopie senden Sie bitte an das AWA:

ae.awa@bve.be.ch

² Die Einlage in die Spezialfinanzierung muss mindestens 60% betragen, solange der Bestand der SF Werterhalt nicht mehr als 25% des Wiederbeschaffungswertes beträgt.

³ Daten des Teils 2 nur dann angeben, wenn der Verband die Einlage in die Spezialfinanzierung nicht selber vornimmt. (Anteil gemäss Kostenverteiler Verband).

⁴ Die einmaligen Anschlussgebühren dürfen an die jährliche Einlage in die Spezialfinanzierung Werterhalt angerechnet werden.

⁵ Gemäss Artikel 32, Absatz 4 KGV ist die Einlage in die Spezialfinanzierung auf jährlich Fr. 200 (Gemeinde und Region) pro Einwohnerwert beschränkt.

⁶ Einwohnerwert (EW): Gemäss Artikel 36g KGV.

Gemeindebetriebe Biglen

Anlagespiegel aggregiert nach Anlagentypgruppen

Datum erstellt 11.04.2018 10:02
 Person erstellt ---
 Geschäftsbereich Elektrizität
 Hierarchieebene NG 5 - 7
 Netzebenen alle
 Abschreibungsarten Kalkulationszsch
 Datum von 01.01.2017
 Datum bis 31.12.2017
 Familie alle

Anlagentypgruppen	Anschaffungswert vor Periode	Periode: 01.01.2017 - 31.12.2017						Anfangsbestand: 31.12.2017					
		Zeitwert Anfang Periode	Abschreibung Ordentlich	Abschreibung Ausserordentlich	Anschaffungswert Zuzug	Anschaffungswert Abgang	Zeitwert Ende Periode	Zinskosten	Anschaffungswert nach Periode	Kumulierte Abschreibung	Menge	Einheit	# Abschreibungs-dauer [J]
TS Gebäude	17988771.52	1581878.68	185783.88	0.00	72798.80	0.00	1349388.48	67183.24	5211257.33	3581578.84			
TS NS-Anlage	785508.88	321877.54	16098.33	0.00	0.00	0.00	304381.10	11857.82	785508.88	484125.79	18.00 St.		40
TS Transformator	149843.53	118730.73	4770.84	0.00	0.00	0.00	112480.18	4707.23	149843.53	37383.34	45.00 St.		35
TS NS-Anlage	187318.78	81904.17	3755.86	0.00	0.00	0.00	98238.22	2230.53	187318.78	139080.33	14.00 St.		35
Fristleitung	11327.98	9581.70	328.24	0.00	0.00	0.00	9222.36	333.22	11327.98	2305.62	102.00 St.		35
Trasse Freileitung	22136.18	0.00	0.00	0.00	0.00	0.00	0.00	0.00	22136.18	22136.18	2629.94 m		25
Kabel	8.00	3.33	0.00	0.00	0.00	0.00	0.00	0.00	8.00	8.00	699.34 m		25
Erdbil	2818883.58	920988.74	26572.03	0.00	0.00	0.00	870414.71	33338.81	2818883.58	1948488.87	41288.42 m		40
Kabelverblock	1781.23	75.07	38.03	0.00	0.00	0.00	48.04	1.73	1781.23	1218.19	28.54 m		40
Mast	142812.98	133082.22	3532.74	0.00	0.00	0.00	197948.58	7581.33	211270.00	13323.50	34710.48 m		60
Schacht	0.00	0.00	0.00	0.00	0.00	0.00	0.00	0.00	0.00	0.00	14.00 St.		27
HA Kabel	432743.82	110911.77	7319.03	0.00	0.00	0.00	103482.74	3984.08	432743.82	329250.88	493.00 St.		40
HA Kasten	88845.90	78112.78	2508.02	0.00	0.00	0.00	88962.65	3407.28	100200.81	11238.18	2497.13 m		40
Signalzodi	0.00	0.00	0.00	0.00	0.00	0.00	0.00	0.00	0.00	0.00	391.00 St.		40
Vertikations	328809.74	84203.09	8914.40	0.00	0.00	0.00	47888.89	1828.48	328809.74	279121.05	8173.96 m		23
Messlehre	228293.12	49082.81	4178.80	0.00	0.00	0.00	53443.51	2048.88	233058.92	180511.41	45.00 St.		40
Messlehre Kundenzähler NS	3177.28	1794.48	189.38	0.00	0.00	0.00	1595.08	81.00	3177.28	1582.18	3.00 St.		15
Messlehre Kundenzähler NS	364303.73	87488.38	12181.87	0.00	0.00	0.00	87101.80	3338.00	368411.08	279209.28	1390.00 St.		18
Messlehre	87088.98	14977.88	2251.35	0.00	0.00	0.00	18288.60	585.80	89688.38	79302.78	498.00 St.		20
Rundstromempfänger NS													
Werkplan/Schraue	10971.00	1836.45	834.70	0.00	0.00	0.00	1311.75	50.24	10971.00	9639.25	1.00 St.		20
Infrastruktur	10200.00	7140.00	408.00	0.00	0.00	0.00	6732.00	257.84	10200.00	3468.00	3.00 St.		25
Rundstromanlage	87908.00	0.00	0.00	0.00	0.00	0.00	0.00	0.00	87908.00	87908.00	5.00 St.		15
Netzlastbeiträge NS	-310211.00	-187932.41	-8089.55	0.00	-10400.00	0.00	-200742.88	-7688.31	-320811.00	-120368.14	11.00 St.		35
Netzanschlussbeiträge NS	-321502.75	-108911.03	-7806.28	0.00	-10400.00	0.00	-108404.74	-4151.81	-331902.75	-227488.01	38.00 St.		35

Anschaffungswert Fr. 5211257.33

davon 25 % Fr. 1302814.33

Bestand SF Werterhalt Fr. 1345933.03

Gemäss Art. 58 Abs. 2 des Stromversorgungsreglementes kann auf die Einlage in die SF Werterhalt ganz oder teilweise verzichtet werden, wenn der Bestand 25 % des Wiederbeschaffungswertes erreicht. Auf die Einlage wird deshalb verzichtet.

Biglen, 1. Februar 2018

Finanzverwaltung Biglen

B. Siegelhalter
 B. Siegelhalter
 Finanzverwaltung

12.1 Bilanz

		1.1.2018	Zuwachs	Abgang	31.12.2018
1	Aktiven	12'333'537.15	30'659'935.11	29'092'421.41	13'901'050.85
10	Finanzvermögen	9'555'831.25	27'001'829.81	26'930'467.36	9'627'193.70
100	Flüssige Mittel u. kurzfrist. Geldanlagen	4'927'753.05	10'938'209.86	10'806'912.66	5'059'050.25
1000	Kasse	2'066.95	97'659.05	98'582.95	1'143.05
10000.01	Kasse	1'916.95	97'159.05	98'082.95	993.05
10002.01	Kassenvorschuss Bibliothek	150.00			150.00
10002.02	Kassenvorschuss Badi		500.00	500.00	
1001	Post	3'021'020.39	6'234'859.56	6'255'228.87	3'000'651.08
10010.01	PostFinance; Geschäftskonto 30-984-1	2'019'004.09	6'234'859.56	5'355'228.87	2'898'634.78
10010.02	PostFinance; E-Sparkonto 92-639545-2	1'002'016.30		900'000.00	102'016.30
1002	Bank	1'904'665.71	4'600'749.75	4'448'159.34	2'057'256.12
10020.01	UBS AG; Kontokorrent	1'316'784.15	943'181.00	892'350.39	1'367'614.76
10020.03	Raiffeisenbank Worblen-Emmental; Kontokorrent	587'881.56	3'657'568.75	3'555'808.95	689'641.36
1004	Debit- und Kreditkarten		4'941.50	4'941.50	
10040.01	Debit- und Kreditkarten-Verkäufe		4'941.50	4'941.50	
101	Forderungen	2'531'593.20	15'974'464.35	16'093'999.70	2'412'057.85
1010	Ford. aus Lieferungen u. Leistungen ggü. Dritten	727'955.60	3'453'442.60	3'653'024.45	528'373.75
10100.02	Diverse Debitoren	18'481.10	1'000.20	10'751.55	8'729.75
10100.03	Debitoren IS-E	629'652.55	2'249'112.20	2'399'191.15	479'573.60
10100.04	Debitoren Einmalgebühren	98'008.30	1'182'930.20	1'224'868.10	56'070.40
10100.13	Debitoren IS-E (bis 2015)	2'213.65		2'213.65	
10100.99	Wertberichtigung allg. Haushalt	-20'400.00	20'400.00	16'000.00	-16'000.00
1012	Steuerforderungen	1'195'275.80	12'423'810.90	12'430'173.80	1'188'912.90
10120.01	Steuerguthaben NESKO	1'292'212.00	6'411'457.55	6'395'055.60	1'308'613.95
10120.11	Girokonto NESKO	2'863.80	6'012'353.35	6'016'118.20	-901.05
10120.99	Wertberichtigung auf Forderungen allg. Gemeindesteuern	-99'800.00		19'000.00	-118'800.00
1014	Transferforderungen	601'690.00	97'600.00	6'690.00	692'600.00
10141.01	Kantons- und Bundesbeiträge	6'690.00	83'600.00	6'690.00	83'600.00

12.1 Bilanz

	1.1.2018	Zuwachs	Abgang	31.12.2018
10142.01	Debitor Lastenausgleich Fürsorge	595'000.00	14'000.00	609'000.00
1019	Übrige Forderungen	6'671.80	-389.15	4'111.45
10192.13	MWST-Abrechnungskonto Wasserversorgung	5'551.80	911.20	5'551.80
10192.21	MWST-Vorsteuerguthaben ER Abwasserentsorgung		-146.60	-146.60
10192.31	MWST-Vorsteuerguthaben ER Abfallentsorgung		-334.20	-334.20
10192.41	MWST-Vorsteuerguthaben ER Elektrizitätsversorgung		-2'079.55	-2'079.55
10193.01	Verrechnungssteuern	1'120.00	1'260.00	1'120.00
104	Aktive Rechnungsabgrenzungen	28'455.00	67'655.60	28'455.00
1041	Sach- und übriger Betriebsaufwand	28'000.00	67'218.10	28'000.00
10410.01	RA Sach- und übr. Betriebsaufwand	28'000.00	67'218.10	28'000.00
1044	Finanzaufwand / Finanzertrag	455.00	437.50	455.00
10440.01	RA Finanzaufwand / Finanzertrag	455.00	437.50	455.00
107	Finanzanlagen	378'000.00	21'500.00	1'100.00
1070	Aktien und Anteilscheine	128'000.00	21'500.00	1'100.00
10700.01	2000 Namenaktien BKW AG, Bern	115'900.00	21'500.00	137'400.00
10700.02	22'000 Namenaktien BLS AG, Bern	12'100.00		1'100.00
1071	Verzinsliche Anlagen	250'000.00		250'000.00
10710.01	Darlehen Gemeindeverband Feuerwehr Regio Gumm	250'000.00		250'000.00
108	Sachanlagen FV	1'690'030.00		1'690'030.00
1080	Grundstücke FV	327'330.00		327'330.00
10800.01	Grundstücke FV	327'330.00		327'330.00
1084	Gebäude FV	1'362'700.00		1'362'700.00
10840.01	Gebäude FV	1'362'700.00		1'362'700.00
14	Verwaltungsvermögen	2'777'705.90	3'658'105.30	2'161'954.05
140	Sachanlagen VV	2'776'205.90	3'648'105.30	2'160'454.05
1401	Strassen / Verkehrswege	114'063.00	68'259.85	7'760.85

12.1 Bilanz

		1.1.2018	Zuwachs	Abgang	31.12.2018
14010.01	Strassen / Verkehrswege		68'259.85		68'259.85
14010.03	Strassenanlagen	121'074.95			121'074.95
14010.99	Wertberichtigung Strassen / Verkehrsw.	-7'011.95		7'760.85	-14'772.80
1403	Tiefbauten	1'359'555.00	79'898.25	23'211.25	1'416'242.00
14031.01	Übrige Tiefbauten - Wasserversorgung	1'046'698.50	41'805.40		1'088'503.90
14031.99	Wertberichtigung übr. Tiefbauten WW	-26'066.50		14'399.40	-40'465.90
14032.01	Übrige Tiefbauten - Abwasserentsorgung	215'403.45	2'744.45		218'147.90
14032.99	Wertberichtigung übr. Tiefbauten AW	-5'049.45		2'731.45	-7'780.90
14034.01	Übrige Tiefbauten - Elektrizitätsversorgung	135'775.70	35'348.40		171'124.10
14034.99	Wertberichtigung übr. Tiefbauten EV	-7'206.70		6'080.40	-13'287.10
1404	Hochbauten	87'154.00	1'605'703.60	147'265.60	1'545'592.00
14040.01	Hochbauten - allg. Haushalt	92'716.00	1'605'703.60	83'600.00	1'614'819.60
14040.99	Wertberichtigung Hochbauten allg. Haush.	-5'562.00		63'665.60	-69'227.60
1407	Anlagen im Bau VV	134'113.90	1'894'243.60	1'801'996.35	226'361.15
14070.01	Anlagen im Bau - allg. Haushalt	122'778.00	1'813'205.70	1'765'063.45	170'920.25
14071.01	Anlagen im Bau - Wasserversorgung	11'335.90	48'376.55	36'932.90	22'779.55
14072.01	Anlagen im Bau - Abwasserentsorgung		25'213.70		25'213.70
14074.01	Anlagen im Bau - Elektrizität		7'447.65		7'447.65
1409	Übrige Sachanlagen	1'081'320.00		180'220.00	901'100.00
14099.01	Sammelkonto best. VV Allg. Haushalt	1'441'760.00			1'441'760.00
14099.99	Wertberichtigung best. VV Allg. Haushalt	-360'440.00		180'220.00	-540'660.00
144	Darlehen	1'500.00	10'000.00	1'500.00	10'000.00
1446	Darlehen a.priv.Organisationen o.Erwerbszweck	1'500.00	10'000.00	1'500.00	10'000.00
14460.01	Darlehen private Organisationen	19'100.00	10'000.00	1'500.00	27'600.00
14460.99	Wertberichtigung Darlehen priv. Organisationen	-17'600.00			-17'600.00

12.1 Bilanz

		1.1.2018	Zuwachs	Abgang	31.12.2018
2	Passiven	12'333'537.15	11'928'089.10	10'360'575.40	13'901'050.85
20	Fremdkapital	2'350'859.76	9'788'005.74	9'562'374.85	2'576'490.65
200	Laufende Verbindlichkeiten	347'640.20	9'551'552.10	9'286'788.20	612'404.10
2000	Lauf. Verb. a. Liefer. u. Leist. v. Dritten	331'143.85	8'134'835.30	7'869'084.00	596'895.15
20000.01	Diverse Kreditoren	328'908.30	7'794'774.10	7'533'172.60	590'509.80
20000.02	Kreditoren manuell	1'375.15	5'079.00	1'375.15	5'079.00
20000.90	Debi Vorauszahlungen	860.40	445.95		1'306.35
20001.01	Abrechnungskonto AHV/IV/EO		120'139.90	120'139.90	
20001.02	Abrechnungskonto Pensionskasse		183'815.70	183'815.70	
20001.03	Abrechnungskonto Familienausgleichskasse		17'280.05	17'280.05	
20001.07	Abrechnungskonto UVG		9'088.80	9'088.80	
20001.08	Abrechnungskonto Krankentaggeld		4'211.80	4'211.80	
2002	Steuern	16'496.35	194'171.75	195'159.15	15'508.95
20022.11	MWST-Umsatzsteuer Wasserversorgung		-45.00	-45.00	
20022.12	MWST-Abrechnungskonto Wasserversorgung		16'409.75	16'409.75	
20022.21	MWST-Umsatzsteuer Abwasserentsorgung		-189.95	-189.95	
20022.22	MWST-Abrechnungskonto Abwasserentsorgung	6'311.10	40'511.10	44'613.55	2'208.65
20022.31	MWST-Umsatzsteuer Abfall		-0.90	-0.90	
20022.32	MWST-Abrechnungskonto Abfall	2'867.40	16'598.55	17'539.70	1'926.25
20022.41	MWST-Umsatzsteuer Elektrizitätsversorgung		0.50	0.50	
20022.42	MWST-Abrechnungskonto Elektrizitätsversorgung	7'317.85	120'887.70	116'831.50	11'374.05
2005	Interne Kontokorrente		1'222'545.05	1'222'545.05	
20050.01	Durchlaufende Beiträge		192'905.30	192'905.30	
20050.02	Durchlaufkonto Löhne		1'029'639.75	1'029'639.75	
201	Kurzfristige Finanzverbindlichkeiten	52'300.00	51'300.00	52'300.00	51'300.00
2014	Kurzfrist. Anteil langfrist. Verbindlichkeiten	52'300.00	51'300.00	52'300.00	51'300.00
20144.02	Seco - Kurzfr. Anteil IH-Darlehen Wasserreservoir	8'000.00	7'000.00	8'000.00	7'000.00
20144.04	Seco - Kurzfr. Anteil IH-Darlehen Neubau Schulhaus	24'800.00	24'800.00	24'800.00	24'800.00
20144.05	Seco - Kurzfr. Anteil IH-Darlehen Neubau Kindergarten	12'000.00	12'000.00	12'000.00	12'000.00
20144.06	Seco - Kurzfr. Anteil IH-Darlehen Hochwasserschutz	7'500.00	7'500.00	7'500.00	7'500.00

12.1 Bilanz

		1.1.2018	Zuwachs	Abgang	31.12.2018
204	Passive Rechnungsabgrenzungen	13'392.00	13'442.00	13'392.00	13'442.00
2044	Finanzaufwand / Finanzertrag	13'392.00	13'442.00	13'392.00	13'442.00
20440.01	Passive RA Finanzaufwand / Finanzertrag (SG 34/44)	13'392.00	13'442.00	13'392.00	13'442.00
205	Kurzfristige Rückstellungen	124'700.00	126'900.00	124'700.00	126'900.00
2059	Übrige kurzfrist. Rückstellungen	124'700.00	126'900.00	124'700.00	126'900.00
20590.01	Kurzfristige Rückstellungen für Steuerteilungen	124'700.00	126'900.00	124'700.00	126'900.00
206	Langfristige Finanzverbindlichkeiten	1'486'800.00		51'300.00	1'435'500.00
2064	Darlehen, Schuldscheine	1'486'800.00		51'300.00	1'435'500.00
20640.01	SUVA Darlehen 1.35 % (29.05.13-30.05.23)	1'000'000.00			1'000'000.00
20640.02	Seco, IH-Darlehen Wasserreservoir	7'000.00		7'000.00	
20640.04	Seco, IH-Darlehen Neubau Schulhaus	272'800.00		24'800.00	248'000.00
20640.05	Seco, IH-Darlehen Neubau Kindergarten/	132'000.00		12'000.00	120'000.00
20640.06	Seco, IH-Darlehen Hochwasserschutz	75'000.00		7'500.00	67'500.00
208	Langfristige Rückstellungen	11'100.00	13'100.00		24'200.00
2081	Rückstellungen f.langfr.Ansprüche d.Personals	11'100.00	13'100.00		24'200.00
20810.01	Langfristige Rückstellungen Personal	11'100.00	13'100.00		24'200.00
209	Verbindlichk.ggü.SF u.Fonds im FK	314'927.56	31'711.64	33'894.65	312'744.55
2091	Verbindlichkeiten ggü. Fonds im FK	17'816.00		9'744.00	8'072.00
20910.01	Schutzrauersatzabgaben	17'816.00		9'744.00	8'072.00
2092	Verbindlichk.ggü.Legaten u. Stiftungen o.eig. Rechtspersönlichkeit im FK	297'111.56	31'711.64	24'150.65	304'672.55
20920.01	Schwarzfonds (Jugendfonds)	276'104.95	138.05	827.00	275'416.00
20920.02	Schulkasse Biglen	21'006.61	31'573.59	23'323.65	29'256.55
29	Eigenkapital	9'982'677.39	2'140'083.36	798'200.55	11'324'560.20
290	Verpfl.(+),Vorschüsse(-)ggü.Spezialfin.	1'829'845.52	547'140.60	38'015.90	2'338'970.22
2900	Spezialfinanzierungen im EK	1'829'845.52	547'140.60	38'015.90	2'338'970.22

12.1 Bilanz

		1.1.2018	Zuwachs	Abgang	31.12.2018
29001.01	Spezialfinanzierung Wasserversorgung (Rechnungsausgleich)	350'720.45	96'414.85		447'135.30
29002.01	Spezialfinanzierung Abwasserentsorgung (Rechnungsausgleich)	284'725.11	106'420.50		391'145.61
29003.01	Spezialfinanzierung Abfallentsorgung	146'619.73		6'721.45	139'898.28
29004.01	Spezialfinanzierung Elektrizitätsversorgung (Rechnungsausgleich)	886'840.18	286'798.25	1'684.60	1'171'953.83
29005.01	Spezialfinanzierung Mehrwertabgabe (neurechtlich)	160'940.05	57'507.00	29'609.85	188'837.20
293	Vorfinanzierungen	4'694'446.53	381'874.40	40'950.55	5'035'370.38
2930	Vorfinanzierungen	4'694'446.53	381'874.40	40'950.55	5'035'370.38
29300.02	Spezialfinanzierung WE Liegenschaften des Finanzvermögens	227'438.40	29'489.60	2'065.25	254'862.75
29300.03	Grabfonds Friedhof Biglen	48'064.30	7'376.80	4'745.75	50'695.35
29301.01	Spezialfinanzierung Wasserversorgung Werterhalt	746'185.25	123'264.00	23'763.95	845'685.30
29302.01	Spezialfinanzierung Abwasserentsorgung Werterhalt	2'326'825.55	144'444.00	4'295.20	2'466'974.35
29304.01	Spezialfinanzierung Elektrizitätsversorgung Walterhalt	1'345'933.03	77'300.00	6'080.40	1'417'152.63
294	Reserven	10'885.75	491'834.26		502'720.01
2940	Finanzpolitische Reserve	10'885.75	491'834.26		502'720.01
29400.01	Zusätzliche Abschreibungen	10'885.75	491'834.26		502'720.01
296	Neubewertungsreserve Finanzvermögen	670'786.00			670'786.00
2960	Neubewertungsreserve Finanzvermögen	670'786.00			670'786.00
29600.01	Neubewertungsreserve Finanzvermögen	670'786.00			670'786.00
299	Bilanzüberschuss /-fehlbetrag	2'776'713.59	719'234.10	719'234.10	2'776'713.59
2990	Jahresergebnis	719'234.10		719'234.10	
29900.01	Jahresergebnis	719'234.10		719'234.10	
2999	Kumulierte Ergebnisse der Vorjahre	2'057'479.49	719'234.10		2'776'713.59
29990.01	Kumulierte Ergebnisse der Vorjahre	2'057'479.49	719'234.10		2'776'713.59

12.2 Erfolgsrechnung nach Funktionen

		Rechnung 2018		Budget 2018		Rechnung 2017	
		Aufwand	Ertrag	Aufwand	Ertrag	Aufwand	Ertrag
	ERFOLGSRECHNUNG	8'978'587.95	8'978'587.95	8'708'600.00	8'708'600.00	9'014'306.71	9'014'306.71
0	Allgemeine Verwaltung	886'860.15	300'936.80	921'350.00	289'200.00	800'343.00	288'298.01
	Nettoaufwand		585'923.35		632'150.00		512'044.99
01	Legislative und Exekutive	95'255.50	844.20	115'500.00		88'619.70	
	Nettoaufwand		94'411.30		115'500.00		88'619.70
011	Legislative	18'254.75	844.20	22'450.00		14'451.10	
	Nettoaufwand		17'410.55		22'450.00		14'451.10
0110	Legislative	18'254.75	844.20	22'450.00		14'451.10	
3000.01	Löhne, Tag- und Sitzungsgelder an Behörden und Kommissionen	3'441.20		4'000.00		1'657.55	
3050.01	AG-Beiträge AHV, IV, EO, ALV, Verwaltungskosten	11.95		30.00		4.55	
3053.01	AG-Beiträge an Unfallversicherungen	4.75		10.00		2.00	
3054.01	AG-Beiträge an Familienausgleichskasse	3.45		10.00		1.30	
3100.01	Büromaterial			2'000.00			
3102.01	Drucksachen, Publikationen	2'621.40		2'800.00		2'195.70	
3130.01	Dienstleistungen Dritter	6'008.55		5'000.00		3'558.35	
3132.01	Honorare externe Berater, Gutachter, Fachexperten	5'708.10		7'000.00		6'534.00	
3158.01	Unterhalt immaterielle Anlagen (Software)	269.25		200.00		270.00	
3170.01	Reisekosten und Spesen	186.10		1'400.00		227.65	
4611.01	Entschädigungen von Kantonen und Konkordaten		844.20				
012	Exekutive	77'000.75		93'050.00		74'168.60	
	Nettoaufwand		77'000.75		93'050.00		74'168.60
0120	Exekutive	77'000.75		93'050.00		74'168.60	
3000.01	Löhne, Tag- und Sitzungsgelder an Behörden und Kommissionen	41'151.40		45'000.00		40'936.65	
3050.01	AG-Beiträge AHV, IV, EO, ALV, Verwaltungskosten	2'054.55		2'500.00		2'315.65	
3053.01	AG-Beiträge an Unfallversicherungen	62.45		100.00		62.30	
3054.01	AG-Beiträge an Familienausgleichskasse	587.35		700.00		662.10	
3055.01	AG-Beiträge an Krankentaggeldversicherungen					0.40	
3090.01	Aus- und Weiterbildung des Personals	1'292.00		3'000.00		1'292.00	
3099.01	Übriger Personalaufwand	3'563.50		3'750.00		1'050.00	
3170.01	Reisekosten und Spesen	12'083.00		13'000.00		12'212.90	
3199.01	Gemeinderatskredit	16'206.50		25'000.00		15'636.60	

12.2 Erfolgsrechnung nach Funktionen

		Rechnung 2018		Budget 2018		Rechnung 2017	
		Aufwand	Ertrag	Aufwand	Ertrag	Aufwand	Ertrag
02	Allgemeine Dienste	791'604.65	300'092.60	805'850.00	289'200.00	711'723.30	288'298.01
	Nettoaufwand		491'512.05		516'650.00		423'425.29
022	Allgemeine Dienste	734'542.65	288'946.60	744'100.00	276'600.00	683'404.65	279'456.36
	Nettoaufwand		445'596.05		467'500.00		403'948.29
0220	Allgemeine Dienste, übrige	734'542.65	288'946.60	744'100.00	276'600.00	683'404.65	279'456.36
3010.01	Löhne Verwaltungs- und Betriebspersonal	508'032.10		497'000.00		468'632.90	
3010.09	Taggelder von Kranken- und Unfallversicherungen, EO					-10'051.35	
3040.01	Kinder- und Ausbildungszulagen					625.00	
3050.01	AG-Beiträge AHV, IV, EO, ALV, Verwaltungskosten	31'132.95		31'500.00		29'649.60	
3052.01	AG-Beiträge an Pensionskassen	71'999.05		75'200.00		73'602.90	
3052.09	Erstattung von AG-Beiträgen an Pensionskassen					-920.35	
3053.01	AG-Beiträge an Unfallversicherungen	5'087.10		5'100.00		4'860.20	
3054.01	AG-Beiträge an Familienausgleichskasse	8'908.45		9'000.00		8'485.25	
3055.01	AG-Beiträge an Krankentaggeldversicherungen	2'366.05		2'100.00		2'253.40	
3090.01	Aus- und Weiterbildung des Personals	3'596.95		4'200.00		9'708.00	
3099.01	Übriger Personalaufwand	390.00		500.00		199.10	
3100.01	Büromaterial	7'359.80		7'400.00		5'224.15	
3101.01	Betriebs- und Verbrauchsmaterial	350.80		200.00		238.25	
3102.01	Drucksachen, Publikationen	7'177.75		7'600.00		6'373.40	
3103.01	Bücher, Fachliteratur, Zeitschriften	1'140.45		800.00		1'151.80	
3105.01	Lebensmittel	1'765.10		1'300.00		1'331.20	
3110.01	Anschaffung Büromobiliar und -geräte	679.60		2'500.00		3'170.00	
3113.01	Anschaffung IT-Geräte und Drucker (Hardware)	302.60		3'000.00		4'201.05	
3118.01	Anschaffung Software und Lizenzen			4'000.00			
3130.01	Dienstleistungen Dritter	12'355.70		11'900.00		11'537.75	
3132.01	Honorare externe Berater, Gutachter, Fachexperten	2'875.95		10'000.00		1'146.95	
3133.01	Informatik-Nutzungsaufwand	15'809.60		16'500.00		12'435.75	
3134.01	Sach- und Haftpflichtversicherungsprämien	1'804.60		1'800.00		1'804.60	
3150.01	Unterhalt Büromobiliar und -geräte	874.20		300.00		316.35	
3153.01	Unterhalt IT-Geräte, Drucker (Hardware)			200.00			
3158.01	Unterhalt immaterielle Anlagen (Software)	23'713.75		23'700.00		19'716.35	
3170.01	Reisekosten und Spesen	699.80		1'000.00		560.00	
3611.01	Entschädigungen an Kantone und Konkordate	26'120.30		27'300.00		27'152.40	
4210.01	Gebühren für Amtshandlungen		3'301.65		2'800.00		3'436.46
4260.01	Rückerstattungen Dritter		36'554.50		33'350.00		34'022.90
4611.01	Entschädigungen von Kantonen und Konkordaten		1'875.00		1'900.00		1'849.00
4612.02	Entschädigungen gemeindeintern (Verrechnungen SF/IR)		184'415.45		175'750.00		177'348.00

12.2 Erfolgsrechnung nach Funktionen

		Rechnung 2018		Budget 2018		Rechnung 2017	
		Aufwand	Ertrag	Aufwand	Ertrag	Aufwand	Ertrag
4910.01	Interne Verrechnung von Dienstleistungen		62'800.00		62'800.00		62'800.00
029	Verwaltungsliegenschaften	57'062.00	11'146.00	61'750.00	12'600.00	28'318.65	8'841.65
	Nettoaufwand		45'916.00		49'150.00		19'477.00
0290	Verwaltungsliegenschaften	57'062.00	11'146.00	61'750.00	12'600.00	28'318.65	8'841.65
3010.01	Löhne Verwaltungs- und Betriebspersonal	12'571.60		12'900.00		12'767.80	
3050.01	AG-Beiträge AHV, IV, EO, ALV, Verwaltungskosten	769.35		900.00		781.75	
3053.01	AG-Beiträge an Unfallversicherungen	117.65		100.00		117.05	
3054.01	AG-Beiträge an Familienausgleichskasse	219.90		250.00		223.40	
3055.01	AG-Beiträge an Krankentaggeldversicherungen	58.60		50.00		58.15	
3101.01	Betriebs- und Verbrauchsmaterial	209.85		500.00		441.60	
3120.01	Heizmaterial, Energie, Wasser, Abwasser, Kehricht	4'078.25		10'000.00		7'201.45	
3134.01	Sach- und Haftpflichtversicherungsprämien	1'539.15		1'600.00		1'568.95	
3144.01	Unterhalt Hochbauten, Gebäude	34'715.65		32'650.00		2'377.50	
3300.41	Planmässige Abschreibungen Hochbauten	2'782.00		2'800.00		2'781.00	
4472.01	Vergütung für Benützungen Liegenschaften VV						40.00
4930.01	Interne Verrechnung von Betriebs- und Verwaltungskosten		11'146.00		12'600.00		8'801.65
1	Öffentliche Ordnung und Sicherheit, Verteidigung	243'672.55	229'224.05	217'200.00	167'850.00	261'900.10	248'895.00
	Nettoaufwand		14'448.50		49'350.00		13'005.10
11	Öffentliche Sicherheit	5'862.65		10'000.00		6'616.35	
	Nettoaufwand		5'862.65		10'000.00		6'616.35
111	Polizei	5'862.65		10'000.00		6'616.35	
	Nettoaufwand		5'862.65		10'000.00		6'616.35
1110	Polizei	5'862.65		10'000.00		6'616.35	
3130.01	Dienstleistungen Dritter	5'862.65		10'000.00		6'616.35	
14	Allgemeines Rechtswesen	57'705.45	85'768.50	40'950.00	36'650.00	44'229.55	95'483.60
	Nettoaufwand				4'300.00		
	Nettoertrag	28'063.05				51'254.05	
140	Allgemeines Rechtswesen	57'705.45	85'768.50	40'950.00	36'650.00	44'229.55	95'483.60
	Nettoaufwand				4'300.00		
	Nettoertrag	28'063.05				51'254.05	
1400	Allgemeines Rechtswesen	57'705.45	85'768.50	40'950.00	36'650.00	44'229.55	95'483.60

12.2 Erfolgsrechnung nach Funktionen

		Rechnung 2018		Budget 2018		Rechnung 2017	
		Aufwand	Ertrag	Aufwand	Ertrag	Aufwand	Ertrag
3130.01	Dienstleistungen Dritter	39'845.60		20'100.00		23'127.75	
3130.02	Nachführung Vermessungswerk	2'039.15		5'000.00		5'220.30	
3133.01	Informatik-Nutzungsaufwand	820.70		850.00		823.00	
3181.01	Tatsächliche Forderungsverluste					58.50	
3611.01	Entschädigungen an Kantone und Konkordate	15'000.00		15'000.00		15'000.00	
4210.01	Gebühren für Amtshandlungen		85'393.50		35'350.00		41'808.35
4260.01	Rückerstattungen Dritter						53'480.25
4631.01	Beiträge von Kantonen und Konkordaten		375.00		1'300.00		195.00
15	Feuerwehr	129'270.00	129'011.55	125'900.00	125'700.00	148'797.50	124'007.40
	Nettoaufwand		258.45		200.00		24'790.10
150	Feuerwehr	129'270.00	129'011.55	125'900.00	125'700.00	148'797.50	124'007.40
	Nettoaufwand		258.45		200.00		24'790.10
1500	Feuerwehr	129'270.00	129'011.55	125'900.00	125'700.00	148'797.50	124'007.40
3134.01	Sach- und Haftpflichtversicherungsprämien	327.55		400.00		333.50	
3144.01	Unterhalt Hochbauten, Gebäude	3'611.00		3'500.00		28'136.70	
3181.01	Tatsächliche Forderungsverluste	1'473.00		3'000.00		3'614.25	
3612.01	Entschädigungen an Gemeinden und Gemeindeverbände	119'504.85		114'800.00		112'515.45	
3930.01	Interne Verrechnung von Betriebs- und Verwaltungskosten	4'353.60		4'200.00		4'197.60	
4200.01	Ersatzabgaben		125'331.45		122'000.00		120'327.30
4470.01	Pacht- und Mietzinse Liegenschaften VV		3'680.10		3'700.00		3'680.10
16	Verteidigung	50'834.45	14'444.00	40'350.00	5'500.00	62'256.70	29'404.00
	Nettoaufwand		36'390.45		34'850.00		32'852.70
161	Militärische Verteidigung	2'177.20		2'650.00		2'112.20	
	Nettoaufwand		2'177.20		2'650.00		2'112.20
1610	Militärische Verteidigung	2'177.20		2'650.00		2'112.20	
3134.01	Sach- und Haftpflichtversicherungsprämien	53.20		50.00		53.20	
3144.01	Unterhalt Hochbauten, Gebäude	474.00		600.00		384.00	
3190.01	Schadenersatzleistungen (Überschussentschädigung)	150.00		500.00		175.00	
3636.01	Beiträge an private Organisationen ohne Erwerbszweck	1'500.00		1'500.00		1'500.00	
162	Zivile Verteidigung	48'657.25	14'444.00	37'700.00	5'500.00	60'144.50	29'404.00
	Nettoaufwand		34'213.25		32'200.00		30'740.50
1620	Zivilschutz	48'657.25	14'444.00	37'700.00	5'500.00	60'144.50	29'404.00

12.2 Erfolgsrechnung nach Funktionen

		Rechnung 2018		Budget 2018		Rechnung 2017	
		Aufwand	Ertrag	Aufwand	Ertrag	Aufwand	Ertrag
3120.01	Heizmaterial, Energie, Wasser, Abwasser, Kehricht	930.25		1'200.00		1'082.45	
3130.01	Dienstleistungen Dritter	575.00		1'700.00		24'796.10	
3134.01	Sach- und Haftpflichtversicherungsprämien	831.25		900.00		837.00	
3144.01	Unterhalt Hochbauten, Gebäude	12'572.05		900.00			
3612.01	Entschädigungen an Gemeinden und Gemeindeverbände	33'748.70		33'000.00		33'428.95	
4470.01	Pacht- und Mietzinse Liegenschaften VV		500.00		500.00		500.00
4472.01	Vergütung für Benützungen Liegenschaften VV		1'200.00		2'000.00		1'860.00
4501.01	Entnahme aus Fonds FK Schutzraumsatzabgaben		9'744.00				24'044.00
4631.01	Beiträge von Kantonen und Konkordaten		3'000.00		3'000.00		3'000.00
2	Bildung	1'827'784.50	596'550.80	1'892'350.00	585'500.00	1'708'850.08	577'541.45
	Nettoaufwand		1'231'233.70		1'306'850.00		1'131'308.63
21	Obligatorische Schule	1'826'884.50	596'550.80	1'891'450.00	585'500.00	1'707'950.08	577'541.45
	Nettoaufwand		1'230'333.70		1'305'950.00		1'130'408.63
211	Eingangsstufe	96'081.60	4'328.00	102'750.00		92'702.30	5'925.00
	Nettoaufwand		91'753.60		102'750.00		86'777.30
2110	Kindergarten	96'081.60	4'328.00	102'750.00		92'702.30	5'925.00
3090.01	Aus- und Weiterbildung des Personals	127.80		450.00		120.00	
3104.01	Schulmaterial und Lehrmittel	6'570.20		7'500.00		8'445.15	
3113.01	Anschaffung IT-Geräte und Drucker (Hardware)					2'789.10	
3119.01	Übrige Anschaffungen	5'490.20		5'800.00		1'076.70	
3130.01	Dienstleistungen Dritter	920.00		1'000.00		1'292.10	
3134.01	Sach- und Haftpflichtversicherungsprämien	82.35		100.00		82.35	
3159.01	Unterhalt übrige Mobilien			200.00		138.10	
3171.01	Schulreisen, Exkursionen, Lager	246.80		200.00		289.30	
3611.02	Lastenausgleichsbeiträge an Kanton	82'644.25		87'500.00		78'469.50	
4612.01	Entschädigungen von Gemeinden und Gemeindeverbänden		4'328.00				5'925.00
212	Primarstufe	580'891.10	247'053.60	643'400.00	230'050.00	609'205.93	238'049.20
	Nettoaufwand		333'837.50		413'350.00		371'156.73
2120	Primarstufe	580'891.10	247'053.60	643'400.00	230'050.00	609'205.93	238'049.20
3090.01	Aus- und Weiterbildung des Personals	1'404.00		3'300.00		551.30	
3099.01	Übriger Personalaufwand	253.80					
3104.01	Schulmaterial und Lehrmittel	30'580.75		31'000.00		29'088.38	
3104.02	Schulmaterial und Lehrmittel IBEM-Region	3'950.05		5'000.00		4'812.40	
3104.03	Schulmaterial Werken	8'217.65		8'200.00		6'491.15	

12.2 Erfolgsrechnung nach Funktionen

		Rechnung 2018		Budget 2018		Rechnung 2017	
		Aufwand	Ertrag	Aufwand	Ertrag	Aufwand	Ertrag
3113.01	Anschaffung IT-Geräte und Drucker (Hardware)	1'210.00		1'800.00		7'289.00	
3118.01	Anschaffung Software und Lizenzen	1'733.30		1'600.00		577.00	
3119.01	Übrige Anschaffungen	26'825.60		28'200.00			
3130.01	Dienstleistungen Dritter	3'955.85		3'000.00		2'711.95	
3134.01	Sach- und Haftpflichtversicherungsprämien	1'077.45		1'100.00		1'077.45	
3153.01	Unterhalt IT-Geräte, Drucker (Hardware)	528.40		2'000.00		673.00	
3159.01	Unterhalt übrige Mobilien	756.50		500.00		2'038.25	
3171.01	Schulreisen, Exkursionen, Lager	14'317.80		15'200.00		11'062.10	
3611.02	Lastenausgleichsbeiträge an Kanton	484'833.00		540'300.00		542'253.25	
3612.01	Entschädigungen an Gemeinden und Gemeindeverbände	1'246.95		2'100.00		541.10	
3637.01	Beiträge an private Haushalte			100.00		39.60	
4260.01	Rückerstattungen Dritter		800.00		3'250.00		
4612.01	Entschädigungen von Gemeinden und Gemeindeverbänden		246'253.60		226'800.00		238'049.20
213	Oberstufe	619'154.40	326'473.70	579'700.00	329'250.00	529'892.50	315'217.90
	Nettoaufwand		292'680.70		250'450.00		214'674.60
2130	Sekundarstufe I	619'154.40	326'473.70	579'700.00	329'250.00	529'892.50	315'217.90
3090.01	Aus- und Weiterbildung des Personals	485.10		1'400.00		834.25	
3099.01	Übriger Personalaufwand	32.05					
3104.01	Schulmaterial und Lehrmittel	29'383.50		28'000.00		25'397.75	
3104.03	Schulmaterial Werken	7'008.45		6'500.00		5'153.30	
3104.04	Schulmaterial und Lehrmittel Hauswirtschaft	2'646.90		4'100.00		3'863.25	
3105.01	Lebensmittel	12'146.35		16'000.00		13'413.90	
3113.01	Anschaffung IT-Geräte und Drucker (Hardware)	11'269.80		10'700.00		13'632.70	
3118.01	Anschaffung Software und Lizenzen	932.50		900.00		979.10	
3119.01	Übrige Anschaffungen	48'040.85		52'300.00		4'528.80	
3130.01	Dienstleistungen Dritter	3'088.90		3'000.00		3'047.20	
3134.01	Sach- und Haftpflichtversicherungsprämien	878.00		900.00		878.00	
3153.01	Unterhalt IT-Geräte, Drucker (Hardware)	1'908.15		2'500.00		677.70	
3159.01	Unterhalt übrige Mobilien	1'730.70		500.00		626.60	
3170.02	Schülertransporte	8'664.00		5'600.00		2'166.00	
3171.01	Schulreisen, Exkursionen, Lager	12'180.50		14'900.00		10'183.00	
3611.02	Lastenausgleichsbeiträge an Kanton	373'368.25		376'400.00		391'876.50	
3612.01	Entschädigungen an Gemeinden und Gemeindeverbände	105'390.40		55'900.00		52'634.45	
3637.01	Beiträge an private Haushalte			100.00			
4260.01	Rückerstattungen Dritter		120.00				
4612.01	Entschädigungen von Gemeinden und Gemeindeverbänden		326'353.70		329'250.00		315'217.90
214	Musikschulen	31'537.60		30'000.00		27'181.45	

12.2 Erfolgsrechnung nach Funktionen

		Rechnung 2018		Budget 2018		Rechnung 2017	
		Aufwand	Ertrag	Aufwand	Ertrag	Aufwand	Ertrag
	Nettoaufwand		31'537.60		30'000.00		27'181.45
2140	Musikschule	31'537.60		30'000.00		27'181.45	
3635.01	Beiträge an private Unternehmungen	31'537.60		30'000.00		27'181.45	
217	Schulliegenschaften	417'837.75	6'053.55	436'200.00	3'200.00	375'917.50	5'260.60
	Nettoaufwand		411'784.20		433'000.00		370'656.90
2170	Schulliegenschaften	417'837.75	6'053.55	436'200.00	3'200.00	375'917.50	5'260.60
3010.01	Löhne Verwaltungs- und Betriebspersonal	215'580.35		221'300.00		214'692.55	
3010.09	Taggelder von Kranken- und Unfallversicherungen, EO	-746.40					
3040.01	Kinder- und Ausbildungszulagen	2'650.00		3'000.00		2'510.00	
3050.01	AG-Beiträge AHV, IV, EO, ALV, Verwaltungskosten	13'220.05		14'000.00		13'370.20	
3052.01	AG-Beiträge an Pensionskassen	21'900.00		24'200.00		21'952.80	
3053.01	AG-Beiträge an Unfallversicherungen	2'008.90		2'200.00		2'007.60	
3054.01	AG-Beiträge an Familienausgleichskasse	3'779.35		4'000.00		3'822.00	
3055.01	AG-Beiträge an Krankentaggeldversicherungen	1'002.80		800.00		1'003.75	
3090.01	Aus- und Weiterbildung des Personals			600.00			
3099.01	Übriger Personalaufwand	429.90		500.00			
3101.01	Betriebs- und Verbrauchsmaterial	11'158.70		12'000.00		11'132.05	
3111.01	Anschaffung Maschinen, Geräte und Fahrzeuge					7'390.75	
3119.01	Übrige Anschaffungen	1'536.65		3'000.00		1'753.55	
3120.01	Heizmaterial, Energie, Wasser, Abwasser, Kehricht	42'343.85		48'000.00		44'047.65	
3130.01	Dienstleistungen Dritter	290.80		200.00		291.60	
3134.01	Sach- und Haftpflichtversicherungsprämien	10'064.45		10'800.00		10'213.00	
3144.01	Unterhalt Hochbauten, Gebäude	15'479.35		16'500.00		22'444.55	
3151.01	Unterhalt Maschinen, Geräte und Fahrzeuge	3'688.55		2'000.00		1'886.20	
3159.01	Unterhalt übrige Mobilien	239.60		2'500.00		192.00	
3170.01	Reisekosten und Spesen	200.00				200.00	
3300.41	Planmässige Abschreibungen Hochbauten	60'883.60		60'000.00			
3635.01	Beiträge an private Unternehmungen	10'515.00		10'600.00		10'515.00	
3910.01	Interne Verrechnung von Dienstleistungen	1'612.25				6'492.25	
4240.01	Benützungsgebühren und Dienstleistungen		4'270.00		2'000.00		3'260.60
4260.01	Rückerstattungen Dritter		863.55				
4631.01	Beiträge von Kantonen und Konkordaten		620.00		1'000.00		1'700.00
4900.01	Interne Verrechnung von Material und Warenbezügen		300.00		200.00		300.00
218	Tagesbetreuung	21'748.90	12'641.95	29'000.00	23'000.00	13'297.80	13'088.75
	Nettoaufwand		9'106.95		6'000.00		209.05

12.2 Erfolgsrechnung nach Funktionen

		Rechnung 2018		Budget 2018		Rechnung 2017	
		Aufwand	Ertrag	Aufwand	Ertrag	Aufwand	Ertrag
2180	Tagesbetreuung	21'748.90	12'641.95	29'000.00	23'000.00	13'297.80	13'088.75
3010.01	Löhne Verwaltungs- und Betriebspersonal	9'566.80		13'000.00		5'455.95	
3050.01	AG-Beiträge AHV, IV, EO, ALV, Verwaltungskosten	533.10		830.00		276.90	
3053.01	AG-Beiträge an Unfallversicherungen	14.15		20.00		8.00	
3054.01	AG-Beiträge an Familienausgleichskasse	152.30		250.00		79.30	
3090.01	Aus- und Weiterbildung des Personals			300.00		70.00	
3091.01	Personalwerbung	200.35				756.65	
3104.01	Schulmaterial und Lehrmittel	3.90		500.00		97.25	
3105.01	Lebensmittel	7'618.10		9'700.00		3'980.90	
3119.01	Übrige Anschaffungen	29.00		500.00		210.50	
3130.01	Dienstleistungen Dritter			200.00			
3159.01	Unterhalt übrige Mobilien			100.00			
3930.01	Interne Verrechnung von Betriebs- und Verwaltungskosten	3'631.20		3'600.00		2'362.35	
4230.01	Elternbeiträge		12'127.65		17'300.00		7'470.40
4631.01	Beiträge von Kantonen und Konkordaten		514.30		5'700.00		5'618.35
219	Obligatorische Schule	59'633.15		70'400.00		59'752.60	
	Nettoaufwand		59'633.15		70'400.00		59'752.60
2190	Schulleitung und Schulverwaltung	34'878.40		40'100.00		33'715.25	
3000.01	Löhne, Tag- und Sitzungsgelder an Behörden und Kommissionen	3'216.55		6'000.00		3'576.40	
3010.01	Löhne Verwaltungs- und Betriebspersonal	23'018.90		25'500.00		22'855.90	
3040.01	Kinder- und Ausbildungszulagen	648.00		650.00		648.00	
3050.01	AG-Beiträge AHV, IV, EO, ALV, Verwaltungskosten	1'462.00		1'500.00		1'479.85	
3052.01	AG-Beiträge an Pensionskassen	2'400.00		1'800.00		2'413.80	
3053.01	AG-Beiträge an Unfallversicherungen	220.15		250.00		220.00	
3054.01	AG-Beiträge an Familienausgleichskasse	418.05		500.00		423.00	
3055.01	AG-Beiträge an Krankentaggeldversicherungen	109.80		100.00		108.80	
3090.01	Aus- und Weiterbildung des Personals			500.00		300.00	
3099.01	Übriger Personalaufwand	1'126.00		1'000.00		1'100.00	
3130.01	Dienstleistungen Dritter	2'230.95		1'500.00		547.50	
3132.01	Honorare externe Berater, Gutachter, Fachexperten			500.00			
3170.01	Reisekosten und Spesen	28.00		300.00		42.00	
2193	Schulveranstaltungen	892.95		3'000.00		2'558.75	
3104.01	Schulmaterial und Lehrmittel	892.95		3'000.00		2'558.75	
2197	Schulsozialdienst	23'861.80		27'300.00		23'478.60	
3632.01	Beiträge an Gemeinden und Gemeindeverbände	23'861.80		27'300.00		23'478.60	

12.2 Erfolgsrechnung nach Funktionen

		Rechnung 2018		Budget 2018		Rechnung 2017	
		Aufwand	Ertrag	Aufwand	Ertrag	Aufwand	Ertrag
29	Übriges Bildungswesen	900.00		900.00		900.00	
	Nettoaufwand		900.00		900.00		900.00
299	Bildung	900.00		900.00		900.00	
	Nettoaufwand		900.00		900.00		900.00
2991	Erwachsenenbildung	900.00		900.00		900.00	
3636.01	Beiträge an private Organisationen ohne Erwerbszweck	900.00		900.00		900.00	
3	Kultur, Sport und Freizeit, Kirche	225'898.55	76'658.15	212'200.00	68'800.00	222'388.51	76'768.70
	Nettoaufwand		149'240.40		143'400.00		145'619.81
31	Kulturerbe	908.05	3'630.00	400.00	3'600.00	922.95	3'630.00
	Nettoertrag	2'721.95		3'200.00		2'707.05	
312	Denkmalpflege und Heimatschutz	908.05	3'630.00	400.00	3'600.00	922.95	3'630.00
	Nettoertrag	2'721.95		3'200.00		2'707.05	
3121	Zehntspeicher	908.05	3'630.00	400.00	3'600.00	922.95	3'630.00
3101.01	Betriebs- und Verbrauchsmaterial	533.70				537.80	
3134.01	Sach- und Haftpflichtversicherungsprämien	374.35		400.00		385.15	
4470.01	Pacht- und Mietzinse Liegenschaften VV		3'630.00		3'600.00		3'630.00
32	Kultur, übrige	45'074.10	20'898.00	48'850.00	20'450.00	46'118.21	20'951.50
	Nettoaufwand		24'176.10		28'400.00		25'166.71
321	Bibliotheken	22'957.50	5'322.00	24'500.00	4'900.00	22'805.36	5'510.00
	Nettoaufwand		17'635.50		19'600.00		17'295.36
3210	Bibliotheken	22'957.50	5'322.00	24'500.00	4'900.00	22'805.36	5'510.00
3010.01	Löhne Verwaltungs- und Betriebspersonal	8'719.20		9'000.00		8'579.90	
3050.01	AG-Beiträge AHV, IV, EO, ALV, Verwaltungskosten	504.65		500.00		485.40	
3053.01	AG-Beiträge an Unfallversicherungen	12.95		50.00		12.70	
3054.01	AG-Beiträge an Familienausgleichskasse	144.25		150.00		138.75	
3090.01	Aus- und Weiterbildung des Personals			300.00			
3099.01	Übriger Personalaufwand					17.50	
3100.01	Büromaterial	250.65		600.00		622.80	
3103.01	Bücher, Fachliteratur, Zeitschriften	11'809.30		12'000.00		11'953.11	
3109.01	Übriger Material- und Warenaufwand	124.90		200.00		117.20	

12.2 Erfolgsrechnung nach Funktionen

		Rechnung 2018		Budget 2018		Rechnung 2017	
		Aufwand	Ertrag	Aufwand	Ertrag	Aufwand	Ertrag
3130.01	Dienstleistungen Dritter	1'030.00		1'400.00		515.00	
3170.01	Reisekosten und Spesen	61.60				63.00	
3612.01	Entschädigungen an Gemeinden und Gemeindeverbände	300.00		300.00		300.00	
4240.01	Benützungsgebühren und Dienstleistungen		4'922.00		4'500.00		5'110.00
4632.01	Beiträge von Gemeinden		400.00		400.00		400.00
322	Musik und Theater	2'750.00		2'750.00		3'550.00	
	Nettoaufwand		2'750.00		2'750.00		3'550.00
3220	Musik und Theater	2'750.00		2'750.00		3'550.00	
3636.01	Beiträge an private Organisationen ohne Erwerbszweck	2'750.00		2'750.00		3'550.00	
329	Kultur	19'366.60	15'576.00	21'600.00	15'550.00	19'762.85	15'441.50
	Nettoaufwand		3'790.60		6'050.00		4'321.35
3290	Übrige Kultur	19'366.60	15'576.00	21'600.00	15'550.00	19'762.85	15'441.50
3109.01	Übriger Material- und Warenaufwand	391.50		700.00		232.75	
3130.01	Dienstleistungen Dritter	160.60		1'300.00		1'067.10	
3634.01	Beiträge an öffentliche Unternehmungen	11'518.00		11'600.00		11'518.00	
3636.01	Beiträge an private Organisationen ohne Erwerbszweck	7'296.50		8'000.00		6'945.00	
4250.01	Verkaufserlöse		184.00		50.00		79.50
4290.01	Übrige Entgelte		15'392.00		15'500.00		15'362.00
33	Medien	36'997.95	19'921.00	36'000.00	20'400.00	32'403.45	20'775.70
	Nettoaufwand		17'076.95		15'600.00		11'627.75
332	Massenmedien	36'997.95	19'921.00	36'000.00	20'400.00	32'403.45	20'775.70
	Nettoaufwand		17'076.95		15'600.00		11'627.75
3320	Massenmedien	36'997.95	19'921.00	36'000.00	20'400.00	32'403.45	20'775.70
3102.01	Drucksachen, Publikationen	24'250.90		21'500.00		20'279.05	
3130.01	Dienstleistungen Dritter	10'155.05		13'000.00		11'908.40	
3158.01	Unterhalt immaterielle Anlagen (Software)	2'592.00		1'500.00		216.00	
4260.01	Rückerstattungen Dritter		2'721.00				4'372.50
4290.01	Übrige Entgelte		17'200.00		20'400.00		16'403.20
34	Sport und Freizeit	142'918.45	32'209.15	126'950.00	24'350.00	142'943.90	31'411.50
	Nettoaufwand		110'709.30		102'600.00		111'532.40
341	Sport	138'383.45	32'113.15	122'050.00	24'300.00	137'306.20	31'246.50

12.2 Erfolgsrechnung nach Funktionen

		Rechnung 2018		Budget 2018		Rechnung 2017	
		Aufwand	Ertrag	Aufwand	Ertrag	Aufwand	Ertrag
	Nettoaufwand		106'270.30		97'750.00		106'059.70
3410	Sport	4'750.00		4'750.00		4'750.00	
3636.01	Beiträge an private Organisationen ohne Erwerbszweck	4'750.00		4'750.00		4'750.00	
3411	Schwimmbad	133'633.45	32'113.15	117'300.00	24'300.00	132'556.20	31'246.50
3010.01	Löhne Verwaltungs- und Betriebspersonal	52'821.70		46'500.00		50'224.40	
3050.01	AG-Beiträge AHV, IV, EO, ALV, Verwaltungskosten	3'309.55		3'000.00		3'162.40	
3052.01	AG-Beiträge an Pensionskassen	3'650.10		3'800.00		3'671.70	
3053.01	AG-Beiträge an Unfallversicherungen	501.20		500.00		479.10	
3054.01	AG-Beiträge an Familienausgleichskasse	946.10		900.00		904.15	
3055.01	AG-Beiträge an Krankentaggeldversicherungen	251.20		200.00		208.20	
3090.01	Aus- und Weiterbildung des Personals			500.00			
3091.01	Personalwerbung			700.00		274.35	
3099.01	Übriger Personalaufwand			50.00			
3101.01	Betriebs- und Verbrauchsmaterial	11'807.20		8'000.00		11'328.00	
3102.01	Drucksachen, Publikationen	388.00		400.00		422.65	
3111.01	Anschaffung Maschinen, Geräte und Fahrzeuge			800.00		1'781.70	
3112.01	Anschaffung Kleider, Wäsche, Vorhänge	160.45		300.00			
3119.01	Übrige Anschaffungen	5'827.00		6'400.00			
3120.01	Heizmaterial, Energie, Wasser, Abwasser, Kehricht	20'807.70		14'200.00		20'549.30	
3130.01	Dienstleistungen Dritter	1'476.50		1'800.00		1'358.30	
3131.01	Planungen und Projektierungen Dritter	10'706.45					
3134.01	Sach- und Haftpflichtversicherungsprämien	1'264.25		1'300.00		1'273.25	
3144.01	Unterhalt Hochbauten, Gebäude	8'732.55		13'000.00		25'118.20	
3151.01	Unterhalt Maschinen, Geräte und Fahrzeuge	1'388.15		3'800.00		1'908.55	
3156.01	Unterhalt medizinische Geräte	184.15		250.00			
3160.01	Miete und Pacht Liegenschaften	875.00		900.00		875.00	
3170.01	Reisekosten und Spesen	50.00				50.00	
3199.03	Übriger Betriebsaufwand	1'665.20		1'000.00		1'822.20	
3910.01	Interne Verrechnung von Dienstleistungen	6'821.00		9'000.00		7'144.75	
4240.01	Benützungsgebühren und Dienstleistungen		22'857.10		16'000.00		21'054.00
4260.01	Rückerstattungen Dritter		265.30				749.90
4470.01	Pacht- und Mietzinse Liegenschaften VV		4'990.75		4'800.00		5'442.60
4632.01	Beiträge von Gemeinden		4'000.00		3'500.00		4'000.00
342	Freizeit	4'535.00	96.00	4'900.00	50.00	5'637.70	165.00
	Nettoaufwand		4'439.00		4'850.00		5'472.70
3420	Freizeit	4'535.00	96.00	4'900.00	50.00	5'637.70	165.00

12.2 Erfolgsrechnung nach Funktionen

		Rechnung 2018		Budget 2018		Rechnung 2017	
		Aufwand	Ertrag	Aufwand	Ertrag	Aufwand	Ertrag
3140.01	Unterhalt Parkanlagen, Plätze			300.00		2'448.15	
3636.01	Beiträge an private Organisationen ohne Erwerbszweck	2'363.00		2'600.00		2'450.80	
3910.01	Interne Verrechnung von Dienstleistungen	2'172.00		2'000.00		738.75	
4240.01	Benützungsgebühren und Dienstleistungen		96.00		50.00		165.00
4	Gesundheit	7'831.05		10'900.00		8'258.60	
	Nettoaufwand		7'831.05		10'900.00		8'258.60
42	Ambulante Krankenpflege	1'407.50		1'500.00		1'377.00	
	Nettoaufwand		1'407.50		1'500.00		1'377.00
421	Ambulante Krankenpflege	1'407.50		1'500.00		1'377.00	
	Nettoaufwand		1'407.50		1'500.00		1'377.00
4210	Ambulante Krankenpflege	1'407.50		1'500.00		1'377.00	
3130.03	Mahlzeitendienst Spitex	907.50		1'000.00		877.00	
3636.01	Beiträge an private Organisationen ohne Erwerbszweck	500.00		500.00		500.00	
43	Gesundheit	6'423.55		9'400.00		6'881.60	
	Nettoaufwand		6'423.55		9'400.00		6'881.60
432	Krankheitsbekämpfung, übrige					436.30	
	Nettoaufwand						436.30
4320	Krankheitsbekämpfung, übrige					436.30	
3156.01	Unterhalt medizinische Geräte					436.30	
433	Schulgesundheitsdienst	6'423.55		9'400.00		6'445.30	
	Nettoaufwand		6'423.55		9'400.00		6'445.30
4330	Schulgesundheitsdienst	1'712.45		3'000.00		2'030.00	
3010.01	Löhne Verwaltungs- und Betriebspersonal	1'585.30		2'800.00		1'880.30	
3050.01	AG-Beiträge AHV, IV, EO, ALV, Verwaltungskosten	98.85		150.00		116.40	
3054.01	AG-Beiträge an Familienausgleichskasse	28.30		50.00		33.30	
4331	Schulzahnpflege	4'711.10		6'400.00		4'415.30	
3010.01	Löhne Verwaltungs- und Betriebspersonal	500.00		900.00		550.00	
3050.01	AG-Beiträge AHV, IV, EO, ALV, Verwaltungskosten			70.00		34.65	
3053.01	AG-Beiträge an Unfallversicherungen	0.75				0.80	
3054.01	AG-Beiträge an Familienausgleichskasse			30.00		9.90	

12.2 Erfolgsrechnung nach Funktionen

		Rechnung 2018		Budget 2018		Rechnung 2017	
		Aufwand	Ertrag	Aufwand	Ertrag	Aufwand	Ertrag
3106.01	Medizinisches Material, Vorbeugungsmassnahmen	129.15		500.00		223.60	
3136.01	Honorare privatärztliche Tätigkeit	4'081.20		4'900.00		3'596.35	
5	Soziale Sicherheit	1'406'325.20	29'260.00	1'425'550.00	5'000.00	1'354'090.00	4'739.00
	Nettoaufwand		1'377'065.20		1'420'550.00		1'349'351.00
53	Alter + Hinterlassene	441'297.05	4'729.00	435'900.00	5'000.00	426'310.25	4'739.00
	Nettoaufwand		436'568.05		430'900.00		421'571.25
531	Alters- und Hinterlassenenversicherung AHV	50'059.20	4'729.00	50'100.00	5'000.00	50'024.50	4'739.00
	Nettoaufwand		45'330.20		45'100.00		45'285.50
5310	Alters- u. Hinterlassenenversicherung AHV	50'059.20	4'729.00	50'100.00	5'000.00	50'024.50	4'739.00
3170.01	Reisekosten und Spesen	59.20		100.00		24.50	
3910.01	Interne Verrechnung von Dienstleistungen	50'000.00		50'000.00		50'000.00	
4631.01	Beiträge von Kantonen und Konkordaten		4'729.00		5'000.00		4'739.00
532	Ergänzungsleistungen AHV / IV	390'243.00		383'700.00		375'272.00	
	Nettoaufwand		390'243.00		383'700.00		375'272.00
5320	Ergänzungsleistungen AHV / IV	390'243.00		383'700.00		375'272.00	
3631.02	Lastenausgleichsbeiträge an Kanton	390'243.00		383'700.00		375'272.00	
535	Leistungen an das Alter	994.85		2'100.00		1'013.75	
	Nettoaufwand		994.85		2'100.00		1'013.75
5350	Leistungen an das Alter	994.85		2'100.00		1'013.75	
3000.01	Löhne, Tag- und Sitzungsgelder an Behörden und Kommissionen	240.00		600.00		330.00	
3199.02	Seniorenratskredit	754.85		1'500.00		683.75	
54	Familie und Jugend	28'131.20		34'150.00		27'319.40	
	Nettoaufwand		28'131.20		34'150.00		27'319.40
541	Famillenzulagen	7'629.00		7'100.00		8'867.00	
	Nettoaufwand		7'629.00		7'100.00		8'867.00
5410	Famillenzulagen	7'629.00		7'100.00		8'867.00	
3631.02	Lastenausgleichsbeiträge an Kanton	7'629.00		7'100.00		8'867.00	

12.2 Erfolgsrechnung nach Funktionen

		Rechnung 2018		Budget 2018		Rechnung 2017	
		Aufwand	Ertrag	Aufwand	Ertrag	Aufwand	Ertrag
544	Jugendschutz	9'201.00		10'800.00		8'971.50	
	Nettoaufwand		9'201.00		10'800.00		8'971.50
5440	Jugendschutz allgemein			300.00			
3102.01	Drucksachen, Publikationen			300.00			
5444	Offene Kinder- und Jugendarbeit	9'201.00		10'500.00		8'971.50	
3632.01	Beiträge an Gemeinden und Gemeindeverbände	8'395.20		8'500.00		8'376.00	
3636.01	Beiträge an private Organisationen ohne Erwerbszweck	805.80		2'000.00		595.50	
545	Leistungen an Familien	11'301.20		16'250.00		9'480.90	
	Nettoaufwand		11'301.20		16'250.00		9'480.90
5451	Kinderkrippen und Kinderhorte	1'250.00		1'250.00		1'250.00	
3636.01	Beiträge an private Organisationen ohne Erwerbszweck	1'250.00		1'250.00		1'250.00	
5458	Tageselternverein	10'051.20		15'000.00		8'230.90	
3636.01	Beiträge an private Organisationen ohne Erwerbszweck	10'051.20		15'000.00		8'230.90	
57	Sozialhilfe und Asylwesen	936'896.95	24'531.00	955'500.00		900'460.35	
	Nettoaufwand		912'365.95		955'500.00		900'460.35
579	Sozialhilfe	936'896.95	24'531.00	955'500.00		900'460.35	
	Nettoaufwand		912'365.95		955'500.00		900'460.35
5796	Regionaler Sozialdienst	22'950.00	24'531.00	31'500.00		7'704.00	
3632.01	Beiträge an Gemeinden und Gemeindeverbände	22'950.00		31'500.00		7'704.00	
4260.01	Rückerstattungen Dritter		24'531.00				
5799	Lastenausgleich Sozialhilfe	913'946.95		924'000.00		892'756.35	
3611.02	Lastenausgleichsbeiträge an Kanton	913'946.95		924'000.00		892'756.35	
6	Verkehr und Nachrichtenübermittlung	433'061.15	80'090.25	450'400.00	62'100.00	350'984.35	66'856.50
	Nettoaufwand		352'970.90		388'300.00		284'127.85
61	Strassenverkehr	209'576.15	37'922.25	247'600.00	35'100.00	170'574.35	39'596.50
	Nettoaufwand		171'653.90		212'500.00		130'977.85
615	Gemeindestrassen	209'576.15	37'922.25	247'600.00	35'100.00	170'574.35	39'596.50
	Nettoaufwand		171'653.90		212'500.00		130'977.85

12.2 Erfolgsrechnung nach Funktionen

		Rechnung 2018		Budget 2018		Rechnung 2017	
		Aufwand	Ertrag	Aufwand	Ertrag	Aufwand	Ertrag
6150	Gemeindestrassen	204'426.15	33'172.25	239'900.00	29'850.00	165'024.35	34'846.50
3010.01	Löhne Verwaltungs- und Betriebspersonal	77'369.90		80'400.00		76'501.90	
3040.01	Kinder- und Ausbildungszulagen	2'160.00		2'200.00		2'580.00	
3050.01	AG-Beiträge AHV, IV, EO, ALV, Verwaltungskosten	4'763.15		5'100.00		4'763.10	
3052.01	AG-Beiträge an Pensionskassen	5'068.20		5'200.00		5'136.00	
3053.01	AG-Beiträge an Unfallversicherungen	717.25		800.00		710.55	
3054.01	AG-Beiträge an Familienausgleichskasse	1'361.65		1'500.00		1'361.55	
3055.01	AG-Beiträge an Krankentaggeldversicherungen	357.35		300.00		354.05	
3090.01	Aus- und Weiterbildung des Personals	348.70		1'000.00		349.70	
3099.01	Übriger Personalaufwand	30.00		200.00			
3101.01	Betriebs- und Verbrauchsmaterial	11'574.05		15'000.00		7'295.95	
3111.01	Anschaffung Maschinen, Geräte und Fahrzeuge	24'942.95		30'200.00		78.00	
3112.01	Anschaffung Kleider, Wäsche, Vorhänge	343.45		300.00		125.40	
3120.01	Heizmaterial, Energie, Wasser, Abwasser, Kehricht	11'983.20		12'000.00		12'364.35	
3130.01	Dienstleistungen Dritter	447.95		300.00			
3131.01	Planungen und Projektierungen Dritter					1'148.20	
3134.01	Sach- und Haftpflichtversicherungsprämien	4'349.60		4'500.00		4'354.55	
3137.01	Steuern und Abgaben	1'870.00		2'200.00		1'870.00	
3141.01	Unterhalt Strassen / Verkehrswege	28'547.35		29'700.00		9'405.55	
3141.02	Schneeräumung	4'776.20		13'000.00		11'742.20	
3144.01	Unterhalt Hochbauten, Gebäude	461.75				2'834.50	
3151.01	Unterhalt Maschinen, Geräte und Fahrzeuge	6'616.75		11'000.00		6'364.45	
3160.01	Miete und Pacht Liegenschaften	3'673.40		3'700.00		3'673.40	
3161.01	Miete, Benützungskosten Anlagen	510.00		500.00		510.00	
3170.01	Reisekosten und Spesen	377.00		300.00		330.00	
3300.11	Planmässige Abschreibungen Strassen	7'760.85		17'500.00		6'053.70	
3612.01	Entschädigungen an Gemeinden und Gemeindeverbände	3'902.05		3'000.00		2'260.80	
3637.01	Beiträge an private Haushalte	113.40				2'856.45	
4240.01	Benützungsgebühren und Dienstleistungen		3'281.00		3'500.00		2'923.00
4470.01	Pacht- und Mietzinse Liegenschaften VV		240.00		250.00		240.00
4612.02	Entschädigungen gemeindeintern (Verrechnungen SF/IR)		8'927.75		6'500.00		9'499.75
4910.01	Interne Verrechnung von Dienstleistungen		20'723.50		19'600.00		22'183.75
6155	Parkplätze	5'150.00	4'750.00	7'700.00	5'250.00	5'550.00	4'750.00
3141.01	Unterhalt Strassen / Verkehrswege			1'900.00			
3160.01	Miete und Pacht Liegenschaften	5'150.00		5'800.00		5'550.00	
4240.01	Benützungsgebühren und Dienstleistungen		4'750.00		5'250.00		4'750.00
62	Öffentlicher Verkehr	223'485.00	42'168.00	202'800.00	27'000.00	180'410.00	27'260.00

12.2 Erfolgsrechnung nach Funktionen

		Rechnung 2018		Budget 2018		Rechnung 2017	
		Aufwand	Ertrag	Aufwand	Ertrag	Aufwand	Ertrag
	Nettoaufwand		181'317.00		175'800.00		153'150.00
622	Regionalverkehr	397.00		500.00		397.00	
	Nettoaufwand		397.00		500.00		397.00
6220	Regionalverkehr	397.00		500.00		397.00	
3635.01	Beiträge an private Unternehmungen	397.00		500.00		397.00	
629	Öffentlicher Verkehr	223'088.00	42'168.00	202'300.00	27'000.00	180'013.00	27'260.00
	Nettoaufwand		180'920.00		175'300.00		152'753.00
6290	Öffentlicher Verkehr	56'045.00	42'168.00	28'000.00	27'000.00	26'600.00	27'260.00
3101.02	Tageskarten SBB	56'045.00		28'000.00		26'600.00	
4250.01	Verkaufserlöse		41'295.00		27'000.00		27'260.00
4612.01	Entschädigungen von Gemeinden und Gemeindeverbänden		873.00				
6291	Gemeindeanteil Öffentlicher Verkehr	167'043.00		174'300.00		153'413.00	
3631.02	Lastenausgleichsbeiträge an Kanton	167'043.00		174'300.00		153'413.00	
7	Umweltschutz und Raumordnung	1'231'143.30	1'144'636.60	1'340'700.00	1'208'100.00	1'324'376.60	1'252'488.85
	Nettoaufwand		86'506.70		132'600.00		71'887.75
71	Wasserversorgung	340'842.45	340'842.45	347'900.00	347'900.00	345'540.85	345'540.85
710	Wasserversorgung	340'842.45	340'842.45	347'900.00	347'900.00	345'540.85	345'540.85
7101	Wasserversorgung [Gemeindebetrieb]	340'842.45	340'842.45	347'900.00	347'900.00	345'540.85	345'540.85
3010.01	Löhne Verwaltungs- und Betriebspersonal	15'065.45		15'000.00		22'064.55	
3050.01	AG-Beiträge AHV, IV, EO, ALV, Verwaltungskosten	915.80		1'000.00		1'359.20	
3053.01	AG-Beiträge an Unfallversicherungen	242.00		400.00		365.05	
3054.01	AG-Beiträge an Familienausgleichskasse	261.85		300.00		388.50	
3055.01	AG-Beiträge an Krankentaggeldversicherungen	64.00		50.00		98.15	
3101.11	Betriebs- und Verbrauchsmaterial WW	947.85		2'500.00		314.45	
3120.11	Heizmaterial, Energie, Wasser, Abwasser, Kehricht WW	10'272.80		10'400.00		9'263.80	
3130.11	Dienstleistungen Dritter WW	4'186.90		10'900.00		4'134.35	
3131.11	Planungen und Projektierungen Dritter WW	2'405.00		3'000.00		401.65	
3133.11	Informatik-Nutzungsaufwand WW	4'043.45		2'800.00		2'413.45	
3134.11	Sach- und Haftpflichtversicherungsprämien WW	1'186.60		1'200.00		1'194.90	
3143.11	Unterhalt übrige Tiefbauten WW	28'166.30		32'000.00		36'206.30	
3144.11	Unterhalt Hochbauten, Gebäude WW	2'679.90		5'000.00		15'400.75	

12.2 Erfolgsrechnung nach Funktionen

		Rechnung 2018		Budget 2018		Rechnung 2017	
		Aufwand	Ertrag	Aufwand	Ertrag	Aufwand	Ertrag
3151.11	Unterhalt Maschinen, Geräte und Fahrzeuge WW	69.00		500.00		1'103.00	
3170.11	Reisekosten und Spesen WW	361.00		250.00		340.00	
3192.11	Abgeltung von Rechten WW	2'660.00		3'000.00		2'660.20	
3199.11	Vorsteuerkürzungen MWST, übriger Betriebsaufwand WW	1'002.30		3'250.00		1'240.65	
3300.31	Planmässige Abschreibungen Tiefbauten	14'399.40		17'400.00		13'696.10	
3510.11	Einlage in Spezialfinanzierung Werterhalt WW					5'122.00	
3510.51	Einlage in Spezialfinanzierung Werterhalt WW	123'264.00		119'400.00		66'008.00	
3612.11	Verrechnung von Dienstleistungen gemeindeintern WW	32'234.00		30'875.00		31'272.50	
4240.11	Grundgebühren WW		72'781.50		90'600.00		91'555.70
4240.12	Benützungsgebühren WW		120'995.00		120'500.00		129'496.20
4240.51	Anschlussgebühren WW		123'264.00		119'400.00		66'008.00
4409.11	Verrechnete Aktivzinsen WW		38.00				
4510.11	Entnahme aus Spezialfinanzierung Werterhalt WW		23'763.95		17'400.00		58'480.95
9010.11	Ertragsüberschuss WW	96'414.85		88'675.00		130'493.30	
72	Abwasserentsorgung	495'579.70	495'579.70	566'500.00	566'500.00	491'430.85	491'430.85
720	Abwasserentsorgung	495'579.70	495'579.70	566'500.00	566'500.00	491'430.85	491'430.85
7201	Abwasserentsorgung [Gemeindebetrieb]	495'579.70	495'579.70	566'500.00	566'500.00	491'430.85	491'430.85
3010.01	Löhne Verwaltungs- und Betriebspersonal	2'930.10		5'000.00		4'170.55	
3050.01	AG-Beiträge AHV, IV, EO, ALV, Verwaltungskosten	70.40		350.00		262.60	
3053.01	AG-Beiträge an Unfallversicherungen	9.70		20.00		12.60	
3054.01	AG-Beiträge an Familienausgleichskasse	20.15		80.00		75.00	
3101.21	Betriebs- und Verbrauchsmaterial AW			100.00		90.15	
3130.21	Dienstleistungen Dritter AW	4'907.65		8'300.00		8'455.80	
3131.21	Planungen und Projektierungen Dritter AW			3'000.00		6'625.80	
3133.21	Informatik-Nutzungsaufwand AW	225.95		300.00		225.95	
3143.21	Unterhalt übrige Tiefbauten AW	1'563.75		15'000.00		18'099.65	
3169.21	Abwassergebühren andere Gemeinden	830.15		800.00		845.15	
3170.21	Reisekosten und Spesen AW	151.80				160.20	
3181.21	Tatsächliche Forderungsverluste AW					891.00	
3199.21	Vorsteuerkürzungen MWST, übriger Betriebsaufwand AW	1'604.45		1'500.00		1'632.65	
3300.31	Planmässige Abschreibungen Tiefbauten	2'731.45		10'100.00		2'695.15	
3510.12	Einlage in Spezialfinanzierung Werterhalt AW					17'234.00	
3510.52	Einlage in Spezialfinanzierung Werterhalt AW	144'444.00		179'550.00		81'000.00	
3612.21	Verrechnung von Dienstleistungen gemeindeintern AW	30'764.50		30'875.00		31'958.25	
3632.21	Beiträge an Gemeinden und Gemeindeverbände AW	198'905.15		201'000.00		192'475.00	
4240.21	Grundgebühren AW		130'858.05		156'150.00		158'526.65
4240.22	Benützungsgebühren AW		214'781.45		218'300.00		229'997.40

12.2 Erfolgsrechnung nach Funktionen

		Rechnung 2018		Budget 2018		Rechnung 2017	
		Aufwand	Ertrag	Aufwand	Ertrag	Aufwand	Ertrag
4240.52	Anschlussgebühren AW		144'444.00		179'550.00		81'000.00
4409.21	Verrechnete Aktivzinsen AW		1'201.00		2'400.00		1'112.00
4510.21	Entnahme aus Spezialfinanzierung Werterhalt AW		4'295.20		10'100.00		20'794.80
9010.21	Ertragsüberschuss AW	106'420.50		110'525.00		124'521.35	
73	Abfall	172'910.00	172'910.00	187'100.00	187'100.00	182'284.80	182'284.80
730	Abfall	172'910.00	172'910.00	187'100.00	187'100.00	182'284.80	182'284.80
7301	Abfall [Gemeindebetrieb]	172'910.00	172'910.00	187'100.00	187'100.00	182'284.80	182'284.80
3101.31	Betriebs- und Verbrauchsmaterial Abfall	2'123.95		3'000.00		2'157.50	
3130.31	Dienstleistungen Dritter Abfall	147.35		200.00		662.90	
3130.32	Abfuhrkosten Hauskehricht / Sperrgut	39'606.90		42'000.00		38'859.60	
3130.33	Abfuhrkosten Spezialsammlungen (Glas/Blech/Papier etc.)	7'955.65		7'100.00		14'747.35	
3130.34	Abfuhrkosten Grüngut	23'565.55		26'000.00		25'217.80	
3160.31	Miete und Pacht Liegenschaften Abfall	600.00		600.00		600.00	
3181.31	Tatsächliche Forderungsverluste Abfall	29.20		200.00		43.65	
3199.31	Vorsteuerkürzungen MWST, übriger Betriebsaufwand Abfall	35.40		600.00		521.45	
3612.31	Verrechnung von Dienstleistungen gemeindeintern Abfall	21'679.25		20'000.00		22'019.00	
3632.31	Beiträge an Gemeinden und Gemeindeverbände Abfall	4'110.05		5'500.00		4'829.90	
3635.31	Beiträge an private Unternehmungen Abfall	73'056.70		81'900.00		72'625.65	
4240.31	Grundgebühren Abfall		72'360.65		71'600.00		71'332.15
4240.32	Markenverkauf Abfall		85'817.10		95'000.00		88'166.10
4260.31	Rückerstattungen Dritter Abfall		7'937.80		600.00		8'057.65
4409.31	Verrechnete Aktivzinsen Abfall		73.00		100.00		81.00
9011.31	Aufwandüberschuss Abfall		6'721.45		19'800.00		14'647.90
74	Verbauungen	10'520.15		46'500.00		3'331.70	
	Nettoaufwand		10'520.15		46'500.00		3'331.70
741	Gewässerverbauungen	10'520.15		42'000.00		3'331.70	
	Nettoaufwand		10'520.15		42'000.00		3'331.70
7410	Gewässerverbauungen	10'520.15		42'000.00		3'331.70	
3142.01	Unterhalt Wasserbau	4'437.40		37'000.00		1'197.95	
3910.01	Interne Verrechnung von Dienstleistungen	6'082.75		5'000.00		2'133.75	
745	Naturgefahren			4'500.00			
	Nettoaufwand				4'500.00		

12.2 Erfolgsrechnung nach Funktionen

		Rechnung 2018		Budget 2018		Rechnung 2017	
		Aufwand	Ertrag	Aufwand	Ertrag	Aufwand	Ertrag
7450	Naturgefahren			4'500.00			
3134.01	Sach- und Haftpflichtversicherungsprämien			4'500.00			
75	Arten- und Landschaftsschutz	8'065.30		7'800.00		7'988.60	
	Nettoaufwand		8'065.30		7'800.00		7'988.60
750	Arten- und Landschaftsschutz	8'065.30		7'800.00		7'988.60	
	Nettoaufwand		8'065.30		7'800.00		7'988.60
7500	Arten- und Landschaftsschutz	8'065.30		7'800.00		7'988.60	
3637.01	Beiträge an private Haushalte	8'065.30		7'800.00		7'988.60	
76	Bekämpfung von Umweltverschmutzung	5'093.75	1'200.00				
	Nettoaufwand		3'893.75				
769	Bekämpfung von Umweltverschmutzung	5'093.75	1'200.00				
	Nettoaufwand		3'893.75				
7690	Bekämpfung von Umweltverschmutz.	5'093.75	1'200.00				
3130.01	Dienstleistungen Dritter	800.00					
3199.03	Übriger Betriebsaufwand	4'293.75					
4611.01	Entschädigungen von Kantonen und Konkordaten		1'200.00				
77	Übriger Umweltschutz	91'889.15	46'983.65	93'700.00	49'100.00	96'203.70	54'561.90
	Nettoaufwand		44'905.50		44'600.00		41'641.80
771	Friedhof und Bestattung	82'327.35	40'263.65	85'700.00	40'700.00	87'572.75	47'281.90
	Nettoaufwand		42'063.70		45'000.00		40'290.85
7716	Regionale Friedhoforganisation	82'327.35	40'263.65	85'700.00	40'700.00	87'572.75	47'281.90
3010.01	Löhne Verwaltungs- und Betriebspersonal	1'619.40		2'000.00		1'540.90	
3050.01	AG-Beiträge AHV, IV, EO, ALV, Verwaltungskosten	101.95		150.00		97.15	
3053.01	AG-Beiträge an Unfallversicherungen	2.30		10.00		2.20	
3054.01	AG-Beiträge an Familienausgleichskasse	29.05		40.00		27.75	
3101.01	Betriebs- und Verbrauchsmaterial	516.50		1'250.00		356.20	
3111.01	Anschaffung Maschinen, Geräte und Fahrzeuge			500.00		680.40	
3120.01	Heizmaterial, Energie, Wasser, Abwasser, Kehricht	2'608.80		4'400.00		3'148.55	
3130.01	Dienstleistungen Dritter	1'359.20		2'000.00		943.15	
3130.04	Dienstleistungen Dritter für Grabunterhalt	4'745.75		4'200.00		4'566.40	
3134.01	Sach- und Haftpflichtversicherungsprämien	742.70		600.00		748.10	

12.2 Erfolgsrechnung nach Funktionen

		Rechnung 2018		Budget 2018		Rechnung 2017	
		Aufwand	Ertrag	Aufwand	Ertrag	Aufwand	Ertrag
3140.01	Unterhalt Parkanlagen, Plätze	51'040.15		56'000.00		52'609.05	
3144.01	Unterhalt Hochbauten, Gebäude	360.00		1'100.00		637.90	
3181.01	Tatsächliche Forderungsverluste	220.00					
3199.03	Übriger Betriebsaufwand	2'255.00					
3893.01	Einlagen in Vorfinanzierungen des EK	7'376.80		3'850.00		10'966.00	
3900.01	Interne Verrechnung von Material- und Warenbezügen	300.00		200.00		300.00	
3910.01	Interne Verrechnung von Dienstleistungen	9'049.75		9'400.00		10'949.00	
4240.01	Benützungsgebühren und Dienstleistungen		6'460.00		9'000.00		10'625.00
4240.02	Gebühr für Grabunterhalt		7'376.80		3'850.00		10'966.00
4632.01	Beiträge von Gemeinden		21'681.10		23'650.00		21'124.50
4893.01	Entnahmen aus Vorfinanzierungen des EK		4'745.75		4'200.00		4'566.40
779	Umweltschutz	9'561.80	6'720.00	8'000.00	8'400.00	8'630.95	7'280.00
	Nettoaufwand		2'841.80				1'350.95
	Nettoertrag			400.00			
7792	Hundetoiletten	9'561.80	6'720.00	8'000.00	8'400.00	8'630.95	7'280.00
3101.01	Betriebs- und Verbrauchsmaterial	1'120.10		1'000.00			
3119.01	Übrige Anschaffungen	655.95				1'035.70	
3181.01	Tatsächliche Forderungsverluste					70.00	
3910.01	Interne Verrechnung von Dienstleistungen	7'785.75		7'000.00		7'525.25	
4033.01	Hundetaxe		6'720.00		8'400.00		7'280.00
79	Raumordnung	106'242.80	87'120.80	91'200.00	57'500.00	197'596.10	178'670.45
	Nettoaufwand		19'122.00		33'700.00		18'925.65
790	Raumordnung	106'242.80	87'120.80	91'200.00	57'500.00	197'596.10	178'670.45
	Nettoaufwand		19'122.00		33'700.00		18'925.65
7900	Raumordnung allgemein	95'570.40	87'120.80	78'500.00	57'500.00	186'839.10	178'670.45
3130.01	Dienstleistungen Dritter	1'614.00		1'000.00		13'659.85	
3131.01	Planungen und Projektierungen Dritter	36'449.40		20'000.00		6'719.00	
3510.01	Einlagen in Spezialfinanzierungen EK	57'507.00				166'460.25	
3893.01	Einlagen in Vorfinanzierungen des EK			57'500.00			
4309.01	Mehrwertabschöpfungen		57'507.00		57'500.00		
4510.01	Entnahmen aus Spezialfinanzierungen EK		29'609.85				5'520.20
4631.01	Beiträge von Kantonen und Konkordaten		3.95				6'690.00
4893.01	Entnahmen aus Vorfinanzierungen des EK						166'460.25
7906	Regionale Planungsgruppen	2'622.00		2'700.00		2'602.50	

12.2 Erfolgsrechnung nach Funktionen

		Rechnung 2018		Budget 2018		Rechnung 2017	
		Aufwand	Ertrag	Aufwand	Ertrag	Aufwand	Ertrag
3636.01	Beiträge an private Organisationen ohne Erwerbszweck	2'622.00		2'700.00		2'602.50	
7907	Regionalkonferenzen	8'050.40		10'000.00		8'154.50	
3634.01	Beiträge an öffentliche Unternehmungen	8'050.40		10'000.00		8'154.50	
8	Volkswirtschaft	1'597'694.60	1'761'553.30	1'569'100.00	1'720'650.00	1'631'634.55	1'799'657.85
	Nettoertrag	163'858.70		151'550.00		168'023.30	
81	Landwirtschaft	931.55	521.50	1'450.00	900.00	1'067.40	565.00
	Nettoaufwand		410.05		550.00		502.40
811	Verwaltung, Vollzug und Kontrolle	931.55	521.50	1'450.00	900.00	1'067.40	565.00
	Nettoaufwand		410.05		550.00		502.40
8110	Verwaltung, Vollzug und Kontrolle	931.55	521.50	1'450.00	900.00	1'067.40	565.00
3010.01	Löhne Verwaltungs- und Betriebspersonal	866.80		1'300.00		968.40	
3050.01	AG-Beiträge AHV, IV, EO, ALV, Verwaltungskosten	26.10		50.00		28.10	
3053.01	AG-Beiträge an Unfallversicherungen	1.10		20.00		1.25	
3054.01	AG-Beiträge an Familienausgleichskasse	7.45		30.00		8.05	
3170.01	Reisekosten und Spesen	30.10		50.00		61.60	
4631.01	Beiträge von Kantonen und Konkordaten		521.50		900.00		565.00
82	Forstwirtschaft		2'569.25		2'600.00		2'552.55
	Nettoertrag	2'569.25		2'600.00		2'552.55	
820	Forstwirtschaft		2'569.25		2'600.00		2'552.55
	Nettoertrag	2'569.25		2'600.00		2'552.55	
8200	Forstwirtschaft		2'569.25		2'600.00		2'552.55
4470.01	Pacht- und Mietzinse Liegenschaften VV		2'569.25		2'600.00		2'552.55
87	Brennstoffe und Energie	1'596'763.05	1'758'462.55	1'567'650.00	1'717'150.00	1'630'567.15	1'796'540.30
	Nettoertrag	161'699.50		149'500.00		165'973.15	
871	Elektrizität	1'596'763.05	1'758'462.55	1'547'150.00	1'717'150.00	1'630'567.15	1'796'540.30
	Nettoertrag	161'699.50		170'000.00		165'973.15	
8710	Elektrizität allgemein		161'699.50		170'000.00		165'973.15
4602.01	Konzessionsabgaben		161'699.50		170'000.00		165'973.15

12.2 Erfolgsrechnung nach Funktionen

		Rechnung 2018		Budget 2018		Rechnung 2017	
		Aufwand	Ertrag	Aufwand	Ertrag	Aufwand	Ertrag
8711	Elektrizitätsnetz [Gemeindebetrieb]	1'114'125.90	1'114'125.90	1'037'000.00	1'037'000.00	1'087'770.40	1'087'770.40
3010.01	Löhne Verwaltungs- und Betriebspersonal	16'209.10		20'000.00		14'946.45	
3050.01	AG-Beiträge AHV, IV, EO, ALV, Verwaltungskosten	1'020.20		1'300.00		941.10	
3053.01	AG-Beiträge an Unfallversicherungen	88.50		200.00		81.65	
3054.01	AG-Beiträge an Familienausgleichskasse	291.70		400.00		268.95	
3090.41	Aus- und Weiterbildung des Personals EV			1'400.00		350.00	
3101.41	Betriebs- und Verbrauchsmaterial EV			500.00			
3101.42	Netznutzungsentgelt Vorlieferant	283'626.65		288'000.00		322'042.80	
3101.45	Swissgrid Systemdienstleistungen SDL	26'939.95		27'800.00		33'310.55	
3101.46	KEV gesetzliche Förderabgaben	185'062.55		121'500.00		117'188.65	
3101.47	Bundesabgabe zum Schutz der Gewässer	8'416.00		8'700.00		8'347.65	
3102.41	Drucksachen, Publikationen EV	264.00		350.00		210.00	
3111.41	Anschaffung Maschinen, Geräte und Fahrzeuge EV					338.00	
3118.41	Anschaffung Software und Lizenzen EV	8'163.00					
3130.41	Dienstleistungen Dritter EV	33'915.50		30'900.00		27'595.55	
3131.41	Planungen und Projektierungen Dritter EV					448.90	
3132.42	Hausinstallationskontrolle	17'895.00		18'000.00		16'962.50	
3134.41	Sach- und Haftpflichtversicherungsprämien EV	6'210.25		6'400.00		6'238.60	
3143.41	Unterhalt Leitungsnetz NE7 (lokales Verteilnetz)	13'644.80		25'000.00		11'906.85	
3143.42	Unterhalt Leitungsnetz NE5 (reg. Verteilnetz)	9'277.15		2'000.00		1'646.75	
3144.41	Unterhalt Hochbauten, Gebäude EV (Trafo)			1'000.00			
3151.41	Unterhalt Maschinen, Geräte und Fahrzeuge EV	3'788.80		3'000.00		3'169.20	
3158.41	Unterhalt immaterielle Anlagen EV (Software)	2'689.30		8'300.00		3'114.10	
3170.41	Reisekosten und Spesen EV			900.00		270.65	
3180.41	Wertberichtigung auf Forderungen EV	-4'400.00				-2'200.00	
3181.41	Tatsächliche Forderungsverluste EV	48.20		500.00		257.00	
3199.41	Vorsteuerkürzungen MWST, übriger Betriebsaufwand EV	1'405.75		2'400.00		2'053.45	
3300.31	Planmässige Abschreibungen Tiefbauten	6'080.40		7'800.00		4'467.05	
3602.41	Konzessionsabgabe	161'699.50		170'000.00		165'973.15	
3612.41	Verrechnung von Dienstleistungen gemeindeintern EV	50'000.00		50'000.00		50'000.00	
3635.41	Förderbeiträge Photovoltaik-Anlagen (priv. Untern.)					5'397.60	
3637.41	Förderbeiträge Photovoltaik-Anlagen (priv. Haushalte)	1'060.30		750.00		3'153.10	
3637.42	Förderung LED-Lampen	5'763.70					
3893.41	Einlage in Spezialfinanzierung Werterhalt EV	77'300.00		57'000.00		20'800.00	
4240.41	Netznutzungsentgelt		649'431.00		644'400.00		732'417.95
4240.45	Ertrag Systemdienstleitungen SDL		26'635.70		27'400.00		34'076.65
4240.46	Ertrag KEV gesetzliche Förderungsabgaben		183'121.50		119'900.00		119'271.80
4240.47	Ertrag Bundesabgabe zum Schutz der Gewässer		8'323.70		8'600.00		8'519.80
4240.48	Ertrag Konzessionsabgaben		161'699.50		170'000.00		165'973.15
4240.49	Übrige Benützunggebühren		482.10				1'350.00

12.2 Erfolgsrechnung nach Funktionen

		Rechnung 2018		Budget 2018		Rechnung 2017	
		Aufwand	Ertrag	Aufwand	Ertrag	Aufwand	Ertrag
4240.54	Netzkostenbeiträge (Anschlussgebühren) EV		77'300.00		57'000.00		20'800.00
4409.41	Verrechnete Aktivzinsen		1'052.00		1'900.00		894.00
4893.41	Entnahme aus Spezialfinanzierung Werterhalt		6'080.40		7'800.00		4'467.05
9010.41	Ertragsüberschuss EV	197'665.60		182'900.00		268'490.15	
8712	Elektrizitätswerk [Gemeindebetrieb]	464'913.60	464'913.60	485'700.00	485'700.00	520'479.30	520'479.30
3010.01	Löhne Verwaltungs- und Betriebspersonal	4'275.90		5'000.00		3'739.80	
3050.01	AG-Beiträge AHV, IV, EO, ALV, Verwaltungskosten	269.05		300.00		235.45	
3053.01	AG-Beiträge an Unfallversicherungen	23.40		50.00		20.55	
3054.01	AG-Beiträge an Familienausgleichskasse	76.90		100.00		67.20	
3090.41	Aus- und Weiterbildung des Personals EV			400.00			
3100.41	Büromaterial EV	19.00					
3101.43	Energieeinkauf Vorlieferant	297'439.65		316'000.00		348'566.90	
3101.44	Energieeinkauf HKN	5'054.05		6'000.00		60.00	
3102.41	Drucksachen, Publikationen EV	176.00		240.00		140.00	
3118.41	Anschaffung Software und Lizenzen EV	5'442.00					
3130.41	Dienstleistungen Dritter EV	8'889.45		11'200.00		8'284.25	
3158.41	Unterhalt immaterielle Anlagen EV (Software)	1'792.80		5'500.00		2'076.10	
3170.41	Reisekosten und Spesen EV			600.00		151.10	
3181.41	Tatsächliche Forderungsverluste EV	0.15		500.00		185.60	
3199.41	Vorsteuerminderungen MWST, übriger Betriebsaufwand EV	1'262.30		600.00		1'473.50	
3612.41	Verrechnung von Dienstleistungen gemeindeintern EV	50'000.00		50'000.00		50'000.00	
3635.41	Förderbeiträge Photovoltaik-Anlagen (priv. Untern.)					5'397.50	
3637.41	Förderbeiträge Photovoltaik-Anlagen (priv. Haushalte)	1'060.30		750.00		3'152.85	
4240.42	Energieverkauf		464'636.65		485'400.00		517'570.45
4260.41	Rückerstattungen Dritter EV		276.95		300.00		2'908.85
9010.41	Ertragsüberschuss EV	89'132.65		88'460.00		96'928.50	
8714	Elektrizität (Dienstleistungen an Dritte)	17'723.55	17'723.55	24'450.00	24'450.00	22'317.45	22'317.45
3010.01	Löhne Verwaltungs- und Betriebspersonal	674.65		2'500.00		144.30	
3050.01	AG-Beiträge AHV, IV, EO, ALV, Verwaltungskosten	42.55		160.00		8.95	
3053.01	AG-Beiträge an Unfallversicherungen	3.70		40.00		0.60	
3054.01	AG-Beiträge an Familienausgleichskasse	12.20		50.00		2.80	
3090.41	Aus- und Weiterbildung des Personals EV			300.00			
3130.42	DL Dritter für öffentliche Beleuchtung	14'342.75		14'000.00		18'684.95	
3130.43	DL Dritter für Ökostrom-Produkte	504.35		900.00		504.35	
3143.43	Unterhalt öffentliche Beleuchtung	2'099.10		6'000.00		2'942.35	
3199.41	Vorsteuerminderungen MWST, übriger Betriebsaufwand EV	44.25				29.15	
3612.41	Verrechnung von Dienstleistungen gemeindeintern EV			500.00			
4240.44	Ertrag Ökostrom-Produkte		1'083.90		1'700.00		1'297.65

12.2 Erfolgsrechnung nach Funktionen

		Rechnung 2018		Budget 2018		Rechnung 2017	
		Aufwand	Ertrag	Aufwand	Ertrag	Aufwand	Ertrag
4611.41	Entschädigungen von Kantonen und Konkordaten EV		11'053.00		10'000.00		10'539.00
4612.41	Entschädigungen von Gemeinden und Gemeindeverbänden		3'902.05		3'000.00		2'260.80
9011.41	Aufwandüberschuss EV		1'684.60		9'750.00		8'220.00
879	Energie			20'500.00			
	Nettoaufwand				20'500.00		
8790	Energie allgemein			17'500.00			
3320.91	Planmässige Abschreibungen übrige imm. Anlagen			17'500.00			
8791	Fernwärmebetrieb Energie [Gemeindebetrieb]			3'000.00			
3320.91	Planmässige Abschreibungen übrige imm. Anlagen			3'000.00			
9	Finanzen und Steuern	1'118'316.90	4'759'678.00	668'850.00	4'601'400.00	1'351'480.92	4'699'061.35
	Nettoertrag	3'641'361.10		3'932'550.00		3'347'580.43	
91	Steuern	44'783.25	4'215'561.20	25'100.00	4'112'500.00	47'714.45	4'028'171.00
	Nettoertrag	4'170'777.95		4'087'400.00		3'980'456.55	
910	Steuern	44'783.25	4'215'561.20	25'100.00	4'112'500.00	47'714.45	4'028'171.00
	Nettoertrag	4'170'777.95		4'087'400.00		3'980'456.55	
9100	Allgemeine Gemeindesteuern	43'962.30	3'651'628.75	25'000.00	3'622'500.00	47'627.60	3'531'806.40
3180.01	Wertberichtigungen auf Forderungen	19'000.00		5'000.00		5'700.00	
3181.01	Tatsächliche Forderungsverluste	24'962.30		20'000.00		41'927.60	
4000.01	Einkommenssteuern		3'236'188.85		3'200'000.00		3'086'776.55
4000.21	Nachsteuern und Bussen		6'762.05		1'000.00		1'771.55
4000.41	Aktive Steuerauscheidungen Einkommen		130'673.55		80'000.00		105'654.35
4000.51	Passive Steuerauscheidungen Einkommen		-167'243.80		-90'000.00		-126'343.50
4000.61	Pauschale Steueranrechnung natürliche Personen		-2'770.85		-700.00		-40.15
4001.01	Vermögenssteuern		235'878.05		220'000.00		203'441.40
4001.41	Aktive Steuerauscheidungen Vermögen		21'016.95		13'000.00		18'016.95
4001.51	Passive Steuerauscheidungen Vermögen		-13'858.90		-11'000.00		-16'093.70
4002.01	Quellensteuern		25'351.55		30'000.00		26'406.90
4002.11	Quellensteuern ausserhalb der Ertragsabrechnung (BGSA)		659.60		700.00		616.05
4010.01	Gewinnsteuern		253'080.15		215'000.00		294'550.90
4010.41	Aktive Steuerauscheidungen Gewinnsteuern		31'310.30		56'000.00		72'473.00
4010.51	Passive Steuerauscheidung Gewinnsteuern		-135'829.00		-107'000.00		-126'002.80
4010.71	Rückstellungen für Steuerteilungen juristische Personen		-2'200.00				-24'100.00
4011.01	Kapitalsteuern		12'549.10		5'000.00		6'143.55

12.2 Erfolgsrechnung nach Funktionen

		Rechnung 2018		Budget 2018		Rechnung 2017	
		Aufwand	Ertrag	Aufwand	Ertrag	Aufwand	Ertrag
4011.41	Aktive Steuerauscheidungen Kapitalsteuern		12'345.70		1'000.00		661.05
4011.51	Passive Steuerauscheidungen Kapitalsteuern		-339.30		-500.00		-162.45
4019.01	Holdingssteuern		137.85				
4029.01	Eingang abgeschriebene Steuern		7'916.90		10'000.00		8'036.75
9101	Sondersteuern	769.45	211'584.00		130'000.00		147'062.95
3181.01	Tatsächliche Forderungsverluste	769.45					
4022.01	Grundstückgewinnsteuern		151'632.25		80'000.00		72'151.35
4022.11	Sonderveranlagungen		59'951.75		50'000.00		74'911.60
9102	Liegenschaftssteuern	51.50	352'348.45	100.00	360'000.00	86.85	349'301.65
3181.01	Tatsächliche Forderungsverluste	51.50		100.00		86.85	
4021.01	Liegenschaftssteuern		352'348.45		360'000.00		349'301.65
93	Finanz- und Lastenausgleich	324'776.00	426'955.60	322'100.00	394'100.00	320'536.00	556'392.60
	Nettoertrag	102'179.60		72'000.00		235'856.60	
930	Finanz- und Lastenausgleich	324'776.00	426'955.60	322'100.00	394'100.00	320'536.00	556'392.60
	Nettoertrag	102'179.60		72'000.00		235'856.60	
9300	Finanz- und Lastenausgleich	324'776.00	426'955.60	322'100.00	394'100.00	320'536.00	556'392.60
3621.61	Lastenausgleich neue Aufgabenteilung	324'776.00		322'100.00		320'536.00	
4621.51	Zuschuss Mindestausstattung		22'340.00		1'400.00		107'549.00
4621.63	Zuschuss soziodemografische Lasten		16'158.00		18'500.00		18'372.00
4622.71	Zuschuss Disparitätenabbau		384'104.00		370'000.00		426'274.00
4930.01	Interne Verrechnung von Betriebs- und Verwaltungskosten		4'353.60		4'200.00		4'197.60
95	Ertragsanteile, übrige				5'000.00		2'786.55
	Nettoertrag			5'000.00		2'786.55	
950	Ertragsanteile, übrige				5'000.00		2'786.55
	Nettoertrag			5'000.00		2'786.55	
9500	Ertragsanteile, übrige				5'000.00		2'786.55
4024.01	Erbschafts- und Schenkungssteuer				5'000.00		2'786.55
96	Vermögens- und Schuldenverwaltung	76'703.39	115'794.20	81'400.00	89'100.00	72'890.62	107'013.10
	Nettoertrag	39'090.81		7'700.00		34'122.48	
961	Zinsen	27'040.65	25'897.80	31'200.00	22'600.00	26'446.16	23'133.00

12.2 Erfolgsrechnung nach Funktionen

		Rechnung 2018		Budget 2018		Rechnung 2017	
		Aufwand	Ertrag	Aufwand	Ertrag	Aufwand	Ertrag
	Nettoaufwand		1'142.85		8'600.00		3'313.16
9610	Zinsen	27'040.65	25'897.80	31'200.00	22'600.00	26'446.16	23'133.00
3181.01	Tatsächliche Forderungsverluste					0.01	
3181.02	Abschreibungen Verzugszinse Steuern	976.65		800.00		1'617.70	
3401.01	Verzinsung kurzfristige Finanzverbindlichkeiten			3'500.00		3.30	
3406.01	Verzinsung langfristige Finanzverbindlichkeiten	13'500.00		13'500.00		13'500.00	
3409.01	Verrechnete Passivzinsen	2'607.10		4'400.00		2'353.40	
3499.01	Vergütungszinsen auf Steuern	9'956.90		9'000.00		8'971.75	
4401.01	Zinsen Forderungen und Kontokorrente						3.15
4401.02	Verzugszinsen auf Steuern		19'632.05		16'200.00		16'771.60
4402.01	Zinsen kurzfristige Finanzanlagen (Sachgruppe 102)				570.00		
4407.01	Zinsen langfristige Finanzanlagen (Sachgruppe 107)		750.00				812.50
4409.01	Verrechnete Aktivzinsen				300.00		
4450.01	Erträge aus Darlehen und Beteiligungen VV		12.50		30.00		42.50
4940.01	Interne Verrechnung von kalk. Zinsen und Finanzaufwand		5'503.25		5'500.00		5'503.25
963	Liegenschaften des Finanzvermögens	46'615.50	64'796.40	47'200.00	63'300.00	44'293.20	63'280.10
	Nettoertrag	18'180.90		16'100.00		18'986.90	
9630	Liegenschaften des Finanzvermögens	46'615.50	64'796.40	47'200.00	63'300.00	44'293.20	63'280.10
3430.01	Baulicher Unterhalt Liegenschaften FV	2'065.25		1'000.00		1'092.95	
3431.01	Nicht baulicher Unterhalt Liegenschaften FV	841.20		400.00		543.30	
3439.01	Übriger Liegenschaftsaufwand FV	1'201.40		1'800.00		1'224.80	
3893.01	Einlagen in Vorfinanzierungen des EK	29'489.60		29'500.00		29'489.60	
3930.01	Interne Verrechnung von Betriebs- und Verwaltungskosten	7'514.80		9'000.00		6'439.30	
3940.01	Interne Verrechnung von kalk. Zinsen und Finanzaufwand	5'503.25		5'500.00		5'503.25	
4430.01	Pacht- und Mietzinse Liegenschaften FV		55'063.00		55'100.00		55'792.00
4439.01	Übriger Liegenschaftsertrag FV		7'668.15		7'200.00		6'395.15
4893.01	Entnahmen aus Vorfinanzierungen des EK		2'065.25		1'000.00		1'092.95
969	Finanzvermögen	3'047.24	25'100.00	3'000.00	3'200.00	2'151.26	20'600.00
	Nettoertrag	22'052.76		200.00		18'448.74	
9690	Finanzvermögen	3'047.24	25'100.00	3'000.00	3'200.00	2'151.26	20'600.00
3130.01	Dienstleistungen Dritter	1'947.24		3'000.00		2'151.26	
3440.01	Wertberichtigungen Finanzanlagen FV	1'100.00					
4420.01	Dividenden Finanzvermögen		3'600.00		3'200.00		3'200.00
4440.01	Marktwertanpassungen Wertschriften		21'500.00				17'400.00

12.2 Erfolgsrechnung nach Funktionen

		Rechnung 2018		Budget 2018		Rechnung 2017	
		Aufwand	Ertrag	Aufwand	Ertrag	Aufwand	Ertrag
97	Rückverteilungen Nettoertrag		1'367.00		700.00		738.10
		1'367.00		700.00		738.10	
971	Rückverteilungen aus CO2-Abgabe Nettoertrag		1'367.00		700.00		738.10
		1'367.00		700.00		738.10	
9710	Rückverteilung aus CO2-Abgabe		1'367.00		700.00		738.10
4699.11	CO2-Abgabe		1'367.00		700.00		738.10
99	Nicht aufgeteilte Posten Nettoaufwand	672'054.26		240'250.00		910'339.85	3'960.00
			672'054.26		240'250.00		906'379.85
990	Nicht aufgeteilte Posten Nettoaufwand	672'054.26		240'250.00		191'105.75	
			672'054.26		240'250.00		191'105.75
9900	Nicht aufgeteilte Posten	491'834.26		60'000.00		10'885.75	
3894.01	Einlagen in finanzpolitische Reserven	491'834.26		60'000.00		10'885.75	
9901	Abschreibung bestehendes Verwaltungsvermögen	180'220.00		180'250.00		180'220.00	
3300.92	Planm. Abschr. Übr. Sachanlagen VV (bish. VV, 8 Jahre)	180'220.00		180'250.00		180'220.00	
995	Neutrale Aufwendungen und Erträge Nettoertrag					3'960.00	3'960.00
9950	Neutrale Aufwendungen und Erträge Übriger Ertrag						3'960.00
4390.01							3'960.00
999	Abschluss Nettoaufwand					719'234.10	
							719'234.10
9990	Abschluss					719'234.10	
9000.01	Ertragsüberschuss					719'234.10	

12.3 Erfolgsrechnung nach Sachgruppen

		Rechnung 2018		Budget 2018		Rechnung 2017	
		Aufwand	Ertrag	Aufwand	Ertrag	Aufwand	Ertrag
	Erfolgsrechnung	8'978'587.95	8'978'587.95	8'708'600.00	8'708'600.00	9'014'306.71	9'014'306.71
3	Aufwand	8'488'954.35		8'238'040.00		7'674'639.31	
30	Personalaufwand	1'213'347.95		1'251'300.00		1'164'762.85	
300	Behörden und Kommissionen	48'049.15		55'600.00		46'500.60	
3000	Löhne, Tag- und Sitzungsgelder an Behörden und Kom..	48'049.15		55'600.00		46'500.60	
3000.01	Löhne, Tag- und Sitzungsgelder an Behörden und Kommis..	48'049.15		55'600.00		46'500.60	
301	Löhne des Verwaltungs- und Betriebspersonals	950'660.85		960'100.00		899'665.20	
3010	Löhne des Verwaltungs- und Betriebspersonals	950'660.85		960'100.00		899'665.20	
3010.01	Löhne Verwaltungs- und Betriebspersonal	951'407.25		960'100.00		909'716.55	
3010.09	Taggelder von Kranken- und Unfallversicherungen, EO	-746.40				-10'051.35	
304	Zulagen	5'458.00		5'850.00		6'363.00	
3040	Kinder- und Ausbildungszulagen	5'458.00		5'850.00		6'363.00	
3040.01	Kinder- und Ausbildungszulagen	5'458.00		5'850.00		6'363.00	
305	Arbeitgeberbeiträge	195'899.80		205'400.00		195'261.20	
3050	AG-Beitr.AHV,IV,EO,ALV,Verwaltungskosten	60'306.20		63'390.00		59'373.00	
3050.01	AG-Beiträge AHV, IV, EO, ALV, Verwaltungskosten	60'306.20		63'390.00		59'373.00	
3052	AG-Beiträge an Pensionskassen	105'017.35		110'200.00		105'856.85	
3052.01	AG-Beiträge an Pensionskassen	105'017.35		110'200.00		106'777.20	
3052.09	Erstattung von AG-Beiträgen an Pensionskassen					-920.35	
3053	AG-Beiträge an Unfallversicherungen	9'118.00		9'870.00		8'964.20	
3053.01	AG-Beiträge an Unfallversicherungen	9'118.00		9'870.00		8'964.20	
3054	AG-Beiträge an Familienausgleichskasse	17'248.45		18'340.00		16'982.25	
3054.01	AG-Beiträge an Familienausgleichskasse	17'248.45		18'340.00		16'982.25	
3055	AG-Beiträge an Krankentaggeldvers.	4'209.80		3'600.00		4'084.90	
3055.01	AG-Beiträge an Krankentaggeldversicherungen	4'209.80		3'600.00		4'084.90	

12.3 Erfolgsrechnung nach Sachgruppen

		Rechnung 2018		Budget 2018		Rechnung 2017	
		Aufwand	Ertrag	Aufwand	Ertrag	Aufwand	Ertrag
309	Übriger Personalaufwand	13'280.15		24'350.00		16'972.85	
3090	Aus- und Weiterbildung des Personals	7'254.55		17'650.00		13'575.25	
3090.01	Aus- und Weiterbildung des Personals	7'254.55		15'550.00		13'225.25	
3090.41	Aus- und Weiterbildung des Personals EV			2'100.00		350.00	
3091	Personalwerbung	200.35		700.00		1'031.00	
3091.01	Personalwerbung	200.35		700.00		1'031.00	
3099	Übriger Personalaufwand	5'825.25		6'000.00		2'366.60	
3099.01	Übriger Personalaufwand	5'825.25		6'000.00		2'366.60	
31	Sach- und übriger Betriebsaufwand	2'093'212.49		2'136'190.00		1'973'506.96	
310	Material- und Warenaufwand	1'069'813.25		1'018'240.00		1'043'788.09	
3100	Büromaterial	7'629.45		10'000.00		5'846.95	
3100.01	Büromaterial	7'610.45		10'000.00		5'846.95	
3100.41	Büromaterial EV	19.00					
3101	Betriebs-, Verbrauchsmaterial	902'926.55		840'050.00		890'008.50	
3101.01	Betriebs- und Verbrauchsmaterial	37'270.90		37'950.00		31'329.85	
3101.02	Tageskarten SBB	56'045.00		28'000.00		26'600.00	
3101.11	Betriebs- und Verbrauchsmaterial WV	947.85		2'500.00		314.45	
3101.21	Betriebs- und Verbrauchsmaterial AW			100.00		90.15	
3101.31	Betriebs- und Verbrauchsmaterial Abfall	2'123.95		3'000.00		2'157.50	
3101.41	Betriebs- und Verbrauchsmaterial EV			500.00			
3101.42	Netznutzungsentgelt Vorlieferant	283'626.65		288'000.00		322'042.80	
3101.43	Energieeinkauf Vorlieferant	297'439.65		316'000.00		348'566.90	
3101.44	Energieeinkauf HKN	5'054.05		6'000.00		60.00	
3101.45	Swissgrid Systemdienstleistungen SDL	26'939.95		27'800.00		33'310.55	
3101.46	KEV gesetzliche Förderabgaben	185'062.55		121'500.00		117'188.65	
3101.47	Bundesabgabe zum Schutz der Gewässer	8'416.00		8'700.00		8'347.65	
3102	Drucksachen, Publikationen	34'878.05		33'190.00		29'620.80	
3102.01	Drucksachen, Publikationen	34'438.05		32'600.00		29'270.80	
3102.41	Drucksachen, Publikationen EV	440.00		590.00		350.00	
3103	Fachliteratur, Zeitschriften	12'949.75		12'800.00		13'104.91	

12.3 Erfolgsrechnung nach Sachgruppen

		Rechnung 2018		Budget 2018		Rechnung 2017	
		Aufwand	Ertrag	Aufwand	Ertrag	Aufwand	Ertrag
3103.01	Bücher, Fachliteratur, Zeitschriften	12'949.75		12'800.00		13'104.91	
3104	Lehrmittel	89'254.35		93'800.00		85'907.38	
3104.01	Schulmaterial und Lehrmittel	67'431.30		70'000.00		65'587.28	
3104.02	Schulmaterial und Lehrmittel IBEM-Region	3'950.05		5'000.00		4'812.40	
3104.03	Schulmaterial Werken	15'226.10		14'700.00		11'644.45	
3104.04	Schulmaterial und Lehrmittel Hauswirtschaft	2'646.90		4'100.00		3'863.25	
3105	Lebensmittel	21'529.55		27'000.00		18'726.00	
3105.01	Lebensmittel	21'529.55		27'000.00		18'726.00	
3106	Medizinisches Material	129.15		500.00		223.60	
3106.01	Medizinisches Material, Vorbeugungsmassnahmen	129.15		500.00		223.60	
3109	Übriger Material- und Warenaufwand	516.40		900.00		349.95	
3109.01	Übriger Material- und Warenaufwand	516.40		900.00		349.95	
311	Nicht aktivierbare Anlagen	143'584.90		152'800.00		51'637.45	
3110	Büromöbel und Geräte	679.60		2'500.00		3'170.00	
3110.01	Anschaffung Büromöbel und -geräte	679.60		2'500.00		3'170.00	
3111	Maschinen, Geräte und Fahrzeuge	24'942.95		31'500.00		10'268.85	
3111.01	Anschaffung Maschinen, Geräte und Fahrzeuge	24'942.95		31'500.00		9'930.85	
3111.41	Anschaffung Maschinen, Geräte und Fahrzeuge EV					338.00	
3112	Kleider, Wäsche, Vorhänge	503.90		600.00		125.40	
3112.01	Anschaffung Kleider, Wäsche, Vorhänge	503.90		600.00		125.40	
3113	Hardware	12'782.40		15'500.00		27'911.85	
3113.01	Anschaffung IT-Geräte und Drucker (Hardware)	12'782.40		15'500.00		27'911.85	
3118	Immateriellen Anlagen	16'270.80		6'500.00		1'556.10	
3118.01	Anschaffung Software und Lizenzen	2'665.80		6'500.00		1'556.10	
3118.41	Anschaffung Software und Lizenzen EV	13'605.00					
3119	Übrige nicht aktivierbare Anlagen	88'405.25		96'200.00		8'605.25	
3119.01	Übrige Anschaffungen	88'405.25		96'200.00		8'605.25	
312	Ver- und Entsorgung Liegenschaften Verwaltungsverm..	93'024.85		100'200.00		97'657.55	

12.3 Erfolgsrechnung nach Sachgruppen

		Rechnung 2018		Budget 2018		Rechnung 2017	
		Aufwand	Ertrag	Aufwand	Ertrag	Aufwand	Ertrag
3120	Ver- und Entsorgung Liegenschaften Verwaltungsverm..	93'024.85		100'200.00		97'657.55	
3120.01	Heizmaterial, Energie, Wasser, Abwasser, Kehricht	82'752.05		89'800.00		88'393.75	
3120.11	Heizmaterial, Energie, Wasser, Abwasser, Kehricht WW	10'272.80		10'400.00		9'263.80	
313	Dienstleistungen und Honorare	373'515.54		368'700.00		359'334.41	
3130	Dienstleistungen Dritter	239'838.99		243'100.00		266'940.31	
3130.01	Dienstleistungen Dritter	94'124.54		81'400.00		109'129.71	
3130.02	Nachführung Vermessungswerk	2'039.15		5'000.00		5'220.30	
3130.03	Mahlzeitendienst Spitex	907.50		1'000.00		877.00	
3130.04	Dienstleistungen Dritter für Grabunterhalt	4'745.75		4'200.00		4'566.40	
3130.11	Dienstleistungen Dritter WW	4'186.90		10'900.00		4'134.35	
3130.21	Dienstleistungen Dritter AW	4'907.65		8'300.00		8'455.80	
3130.31	Dienstleistungen Dritter Abfall	147.35		200.00		662.90	
3130.32	Abfuhrkosten Hauskehricht / Sperrgut	39'606.90		42'000.00		38'859.60	
3130.33	Abfuhrkosten Spezialsammlungen (Glas/Blech/Papier etc.)	7'955.65		7'100.00		14'747.35	
3130.34	Abfuhrkosten Grüngut	23'565.55		26'000.00		25'217.80	
3130.41	Dienstleistungen Dritter EV	42'804.95		42'100.00		35'879.80	
3130.42	DL Dritter für öffentliche Beleuchtung	14'342.75		14'000.00		18'684.95	
3130.43	DL Dritter für Ökostrom-Produkte	504.35		900.00		504.35	
3131	Planungen und Projektierungen Dritter	49'560.85		26'000.00		15'343.55	
3131.01	Planungen und Projektierungen Dritter	47'155.85		20'000.00		7'867.20	
3131.11	Planungen und Projektierungen Dritter WW	2'405.00		3'000.00		401.65	
3131.21	Planungen und Projektierungen Dritter AW			3'000.00		6'625.80	
3131.41	Planungen und Projektierungen Dritter EV					448.90	
3132	Honor.ext.Berater,Gutachter,Fachexp.etc.	26'479.05		35'500.00		24'643.45	
3132.01	Honorare externe Berater, Gutachter, Fachexperten	8'584.05		17'500.00		7'680.95	
3132.42	Hausinstallationskontrolle	17'895.00		18'000.00		16'962.50	
3133	Informatik-Nutzungsaufwand	20'899.70		20'450.00		15'898.15	
3133.01	Informatik-Nutzungsaufwand	16'630.30		17'350.00		13'258.75	
3133.11	Informatik-Nutzungsaufwand WW	4'043.45		2'800.00		2'413.45	
3133.21	Informatik-Nutzungsaufwand AW	225.95		300.00		225.95	
3134	Sachversicherungsprämien	30'785.75		36'550.00		31'042.60	
3134.01	Sach- und Haftpflichtversicherungsprämien	23'388.90		28'950.00		23'609.10	
3134.11	Sach- und Haftpflichtversicherungsprämien WW	1'186.60		1'200.00		1'194.90	

12.3 Erfolgsrechnung nach Sachgruppen

		Rechnung 2018		Budget 2018		Rechnung 2017	
		Aufwand	Ertrag	Aufwand	Ertrag	Aufwand	Ertrag
3134.41	Sach- und Haftpflichtversicherungsprämien EV	6'210.25		6'400.00		6'238.60	
3136	Honorare privatärztlicher Tätigkeit	4'081.20		4'900.00		3'596.35	
3136.01	Honorare privatärztliche Tätigkeit	4'081.20		4'900.00		3'596.35	
3137	Steuern und Abgaben	1'870.00		2'200.00		1'870.00	
3137.01	Steuern und Abgaben	1'870.00		2'200.00		1'870.00	
314	Baulicher Unterhalt im betrieblicher Unterhalt	222'638.45		292'150.00		245'538.90	
3140	Unterhalt an Grundstücken	51'040.15		56'300.00		55'057.20	
3140.01	Unterhalt Parkanlagen, Plätze	51'040.15		56'300.00		55'057.20	
3141	Unterhalt Strassen/Verkehrswege	33'323.55		44'600.00		21'147.75	
3141.01	Unterhalt Strassen / Verkehrswege	28'547.35		31'600.00		9'405.55	
3141.02	Schneeräumung	4'776.20		13'000.00		11'742.20	
3142	Unterhalt Wasserbau	4'437.40		37'000.00		1'197.95	
3142.01	Unterhalt Wasserbau	4'437.40		37'000.00		1'197.95	
3143	Unterhalt übrige Tiefbauten	54'751.10		80'000.00		70'801.90	
3143.11	Unterhalt übrige Tiefbauten WW	28'166.30		32'000.00		36'206.30	
3143.21	Unterhalt übrige Tiefbauten AW	1'563.75		15'000.00		18'099.65	
3143.41	Unterhalt Leitungsnetz NE7 (lokales Verteilnetz)	13'644.80		25'000.00		11'906.85	
3143.42	Unterhalt Leitungsnetz NE5 (reg. Verteilnetz)	9'277.15		2'000.00		1'646.75	
3143.43	Unterhalt öffentliche Beleuchtung	2'099.10		6'000.00		2'942.35	
3144	Unterhalt Hochbauten, Gebäude	79'086.25		74'250.00		97'334.10	
3144.01	Unterhalt Hochbauten, Gebäude	76'406.35		68'250.00		81'933.35	
3144.11	Unterhalt Hochbauten, Gebäude WW	2'679.90		5'000.00		15'400.75	
3144.41	Unterhalt Hochbauten, Gebäude EV (Trafo)			1'000.00			
315	Unterhalt Mobilien u.immater.Anlagen	52'830.05		68'550.00		44'922.25	
3150	Unterhalt Büromöbel und Geräte	874.20		300.00		316.35	
3150.01	Unterhalt Büromöbiliar und -geräte	874.20		300.00		316.35	
3151	Unterh.App.,Masch.,Geräte,Fahrz.,Werkz.	15'551.25		20'300.00		14'431.40	
3151.01	Unterhalt Maschinen, Geräte und Fahrzeuge	11'693.45		16'800.00		10'159.20	
3151.11	Unterhalt Maschinen, Geräte und Fahrzeuge WW	69.00		500.00		1'103.00	

12.3 Erfolgsrechnung nach Sachgruppen

		Rechnung 2018		Budget 2018		Rechnung 2017	
		Aufwand	Ertrag	Aufwand	Ertrag	Aufwand	Ertrag
3151.41	Unterhalt Maschinen, Geräte und Fahrzeuge EV	3'788.80		3'000.00		3'169.20	
3153	Informatik-Unterhalt (Hardware)	2'436.55		4'700.00		1'350.70	
3153.01	Unterhalt IT-Geräte, Drucker (Hardware)	2'436.55		4'700.00		1'350.70	
3156	Unterhalt medizinische Geräte	184.15		250.00		436.30	
3156.01	Unterhalt medizinische Geräte	184.15		250.00		436.30	
3158	Unterhalt immaterielle Anlagen	31'057.10		39'200.00		25'392.55	
3158.01	Unterhalt immaterielle Anlagen (Software)	26'575.00		25'400.00		20'202.35	
3158.41	Unterhalt immaterielle Anlagen EV (Software)	4'482.10		13'800.00		5'190.20	
3159	Unterhalt übrige mobile Anlagen	2'726.80		3'800.00		2'994.95	
3159.01	Unterhalt übrige Mobilien	2'726.80		3'800.00		2'994.95	
316	Mieten, Leasing, Pachten, Benützungsgb.	11'638.55		12'300.00		12'053.55	
3160	Miete und Pacht Liegenschaften	10'298.40		11'000.00		10'698.40	
3160.01	Miete und Pacht Liegenschaften	9'698.40		10'400.00		10'098.40	
3160.31	Miete und Pacht Liegenschaften Abfall	600.00		600.00		600.00	
3161	Mieten, Benützungskosten Anlagen	510.00		500.00		510.00	
3161.01	Miete, Benützungskosten Anlagen	510.00		500.00		510.00	
3169	Übrige Mieten und Benützungskosten	830.15		800.00		845.15	
3169.21	Abwassergebühren andere Gemeinden	830.15		800.00		845.15	
317	Spesenentschädigungen	49'696.70		53'800.00		38'394.00	
3170	Reisekosten und Spesen	22'951.60		23'500.00		16'859.60	
3170.01	Reisekosten und Spesen	13'774.80		16'150.00		13'771.65	
3170.02	Schülertransporte	8'664.00		5'600.00		2'166.00	
3170.11	Reisekosten und Spesen WV	361.00		250.00		340.00	
3170.21	Reisekosten und Spesen AW	151.80				160.20	
3170.41	Reisekosten und Spesen EV			1'500.00		421.75	
3171	Exkursionen, Schulreisen und Lager	26'745.10		30'300.00		21'534.40	
3171.01	Schulreisen, Exkursionen, Lager	26'745.10		30'300.00		21'534.40	
318	Wertberichtigungen auf Forderungen	43'130.45		30'100.00		52'252.16	

12.3 Erfolgsrechnung nach Sachgruppen

		Rechnung 2018		Budget 2018		Rechnung 2017	
		Aufwand	Ertrag	Aufwand	Ertrag	Aufwand	Ertrag
3180	Wertberichtigungen auf Forderungen	14'600.00		5'000.00		3'500.00	
3180.01	Wertberichtigungen auf Forderungen	19'000.00		5'000.00		5'700.00	
3180.41	Wertberichtigung auf Forderungen EV	-4'400.00				-2'200.00	
3181	Tatsächliche Forderungsverluste	28'530.45		25'100.00		48'752.16	
3181.01	Tatsächliche Forderungsverluste	27'476.25		23'100.00		45'757.21	
3181.02	Abschreibungen Verzugszins Steuern	976.65		800.00		1'617.70	
3181.21	Tatsächliche Forderungsverluste AW					891.00	
3181.31	Tatsächliche Forderungsverluste Abfall	29.20		200.00		43.65	
3181.41	Tatsächliche Forderungsverluste EV	48.35		1'000.00		442.60	
319	Verschiedener Betriebsaufwand	33'339.75		39'350.00		27'928.60	
3190	Schadenersatzleistungen	150.00		500.00		175.00	
3190.01	Schadenersatzleistungen (Überschussentschädigung)	150.00		500.00		175.00	
3192	Abgeltung von Rechten	2'660.00		3'000.00		2'660.20	
3192.11	Abgeltung von Rechten WW	2'660.00		3'000.00		2'660.20	
3199	Übriger Betriebsaufwand	30'529.75		35'850.00		25'093.40	
3199.01	Gemeinderatskredit	16'206.50		25'000.00		15'636.60	
3199.02	Seniorenratskredit	754.85		1'500.00		683.75	
3199.03	Übriger Betriebsaufwand	8'213.95		1'000.00		1'822.20	
3199.11	Vorsteuerkürzungen MWST, übriger Betriebsaufwand WW	1'002.30		3'250.00		1'240.65	
3199.21	Vorsteuerkürzungen MWST, übriger Betriebsaufwand AW	1'604.45		1'500.00		1'632.65	
3199.31	Vorsteuerkürzungen MWST, übriger Betriebsaufwand Abfall	35.40		600.00		521.45	
3199.41	Vorsteuerkürzungen MWST, übriger Betriebsaufwand EV	2'712.30		3'000.00		3'556.10	
33	Abschreibungen Verwaltungsvermögen	274'857.70		316'350.00		209'913.00	
330	Sachanlagen VV	274'857.70		295'850.00		209'913.00	
3300	Planm.Abschreibungen Sachanlagen	274'857.70		295'850.00		209'913.00	
3300.11	Planmässige Abschreibungen Strassen	7'760.85		17'500.00		6'053.70	
3300.31	Planmässige Abschreibungen Tiefbauten	23'211.25		35'300.00		20'858.30	
3300.41	Planmässige Abschreibungen Hochbauten	63'665.60		62'800.00		2'781.00	
3300.92	Planm. Abschr. Übr. Sachanlagen VV (bish. VV, 8 Jahre)	180'220.00		180'250.00		180'220.00	
332	Abschreibungen immaterielle Anlagen			20'500.00			

12.3 Erfolgsrechnung nach Sachgruppen

		Rechnung 2018		Budget 2018		Rechnung 2017	
		Aufwand	Ertrag	Aufwand	Ertrag	Aufwand	Ertrag
3320	Planm.Abschreibungen immat.Anlagen			20'500.00			
3320.91	Planmässige Abschreibungen übrige imm. Anlagen			20'500.00			
34	Finanzaufwand	31'271.85		33'600.00		27'689.50	
340	Zinsaufwand	16'107.10		21'400.00		15'856.70	
3401	Verzins.kurzfr.Finanzverbindlichkeiten			3'500.00		3.30	
3401.01	Verzinsung kurzfristige Finanzverbindlichkeiten			3'500.00		3.30	
3406	Verzins.langfr.Finanzverbindlichkeiten	13'500.00		13'500.00		13'500.00	
3406.01	Verzinsung langfristige Finanzverbindlichkeiten	13'500.00		13'500.00		13'500.00	
3409	Übrige Passivzinsen	2'607.10		4'400.00		2'353.40	
3409.01	Verrechnete Passivzinsen	2'607.10		4'400.00		2'353.40	
343	Liegenschaftenaufwand Finanzvermögen	4'107.85		3'200.00		2'861.05	
3430	Baulicher Unterhalt Liegenschaften FV	2'065.25		1'000.00		1'092.95	
3430.01	Baulicher Unterhalt Liegenschaften FV	2'065.25		1'000.00		1'092.95	
3431	Nicht baul.Unterhalt Liegenschaften FV	841.20		400.00		543.30	
3431.01	Nicht baulicher Unterhalt Liegenschaften FV	841.20		400.00		543.30	
3439	Übriger Liegenschaftsaufwand FV	1'201.40		1'800.00		1'224.80	
3439.01	Übriger Liegenschaftsaufwand FV	1'201.40		1'800.00		1'224.80	
344	Wertberichtigungen Anlagen FV	1'100.00					
3440	Wertberichtigungen Finanzanlagen FV	1'100.00					
3440.01	Wertberichtigungen Finanzanlagen FV	1'100.00					
349	Verschiedener Finanzaufwand	9'956.90		9'000.00		8'971.75	
3499	Übriger Finanzaufwand	9'956.90		9'000.00		8'971.75	
3499.01	Vergütungszinsen auf Steuern	9'956.90		9'000.00		8'971.75	
35	Einlagen in Fonds und Spezialfinanzierungen	325'215.00		298'950.00		335'824.25	

12.3 Erfolgsrechnung nach Sachgruppen

	Rechnung 2018		Budget 2018		Rechnung 2017	
	Aufwand	Ertrag	Aufwand	Ertrag	Aufwand	Ertrag
351	Einlagen in Fonds u.Spez.fin.im EK	325'215.00	298'950.00		335'824.25	
3510	Einlagen in Spezialfinanzierungen EK	325'215.00	298'950.00		335'824.25	
3510.01	Einlagen in Spezialfinanzierungen EK	57'507.00			166'460.25	
3510.11	Einlage in Spezialfinanzierung Werterhalt WV				5'122.00	
3510.12	Einlage in Spezialfinanzierung Werterhalt AW				17'234.00	
3510.51	Einlage in Spezialfinanzierung Werterhalt WV	123'264.00	119'400.00		66'008.00	
3510.52	Einlage in Spezialfinanzierung Werterhalt AW	144'444.00	179'550.00		81'000.00	
36	Transferaufwand	3'840'222.35	3'888'900.00		3'787'015.15	
360	Ertragsanteile an Dritte	161'699.50	170'000.00		165'973.15	
3620	Ertragsanteile an Gde.u.Gde.verbände	161'699.50	170'000.00		165'973.15	
3602.41	Konzessionsabgabe	161'699.50	170'000.00		165'973.15	
361	Entschädigungen an Gemeinwesen	2'344'683.45	2'361'850.00		2'334'438.50	
3611	Entschädigungen an Kantone u. Konkordate	1'895'912.75	1'970'500.00		1'947'508.00	
3611.01	Entschädigungen an Kantone und Konkordate	41'120.30	42'300.00		42'152.40	
3611.02	Lastenausgleichsbeiträge an Kanton	1'854'792.45	1'928'200.00		1'905'355.60	
3612	Entsch.an Gde. und Gde.verbände	448'770.70	391'350.00		386'930.50	
3612.01	Entschädigungen an Gemeinden und Gemeindeverbände	264'092.95	209'100.00		201'680.75	
3612.11	Verrechnung von Dienstleistungen gemeindeintern WV	32'234.00	30'875.00		31'272.50	
3612.21	Verrechnung von Dienstleistungen gemeindeintern AW	30'764.50	30'875.00		31'958.25	
3612.31	Verrechnung von Dienstleistungen gemeindeintern Abfall	21'679.25	20'000.00		22'019.00	
3612.41	Verrechnung von Dienstleistungen gemeindeintern EV	100'000.00	100'500.00		100'000.00	
362	Finanz- und Lastenausgleich	324'776.00	322'100.00		320'536.00	
3621	Finanz- und Lastenausgleich an Kanton	324'776.00	322'100.00		320'536.00	
3621.61	Lastenausgleich neue Aufgabenteilung	324'776.00	322'100.00		320'536.00	
363	Beiträge an Gemeinwesen und Dritte	1'009'063.40	1'034'950.00		966'067.50	
3631	Beiträge an Kantone und Konkordate	564'915.00	565'100.00		537'552.00	
3631.02	Lastenausgleichsbeiträge an Kanton	564'915.00	565'100.00		537'552.00	
3632	Beiträge an Gemeinden und Gde.verbände	258'222.20	273'800.00		236'863.50	

12.3 Erfolgsrechnung nach Sachgruppen

		Rechnung 2018		Budget 2018		Rechnung 2017	
		Aufwand	Ertrag	Aufwand	Ertrag	Aufwand	Ertrag
3632.01	Beiträge an Gemeinden und Gemeindeverbände	55'207.00		67'300.00		39'558.60	
3632.21	Beiträge an Gemeinden und Gemeindeverbände AW	198'905.15		201'000.00		192'475.00	
3632.31	Beiträge an Gemeinden und Gemeindeverbände Abfall	4'110.05		5'500.00		4'829.90	
3634	Beiträge an öffentliche Unternehmungen	19'568.40		21'600.00		19'672.50	
3634.01	Beiträge an öffentliche Unternehmungen	19'568.40		21'600.00		19'672.50	
3635	Beiträge an private Unternehmungen	115'506.30		123'000.00		121'514.20	
3635.01	Beiträge an private Unternehmungen	42'449.60		41'100.00		38'093.45	
3635.31	Beiträge an private Unternehmungen Abfall	73'056.70		81'900.00		72'625.65	
3635.41	Förderbeiträge Photovoltaik-Anlagen (priv. Untern.)					10'795.10	
3636	Beitr. an priv. Organisat. o. Erwerbszweck	34'788.50		41'950.00		33'274.70	
3636.01	Beiträge an private Organisationen ohne Erwerbszweck	34'788.50		41'950.00		33'274.70	
3637	Beiträge an private Haushalte	16'063.00		9'500.00		17'190.60	
3637.01	Beiträge an private Haushalte	8'178.70		8'000.00		10'884.65	
3637.41	Förderbeiträge Photovoltaik-Anlagen (priv. Haushalte)	2'120.60		1'500.00		6'305.95	
3637.42	Förderung LED-Lampen	5'763.70					
38	Ausserordentlicher Aufwand	606'000.66		207'850.00		72'141.35	
389	Einlagen in das Eigenkapital	606'000.66		207'850.00		72'141.35	
3893	Einlagen in Vorfinanzierungen des EK	114'166.40		147'850.00		61'255.60	
3893.01	Einlagen in Vorfinanzierungen des EK	36'866.40		90'850.00		40'455.60	
3893.41	Einlage in Spezialfinanzierung Werterhalt EV	77'300.00		57'000.00		20'800.00	
3894	Einlagen in finanzpolitische Reserven	491'834.26		60'000.00		10'885.75	
3894.01	Einlagen in finanzpolitische Reserven	491'834.26		60'000.00		10'885.75	
39	Interne Verrechnungen	104'826.35		104'900.00		103'786.25	
390	Material- und Warenbezüge	300.00		200.00		300.00	
3900	Int. Verrechn. von Material- u. Warenbez.	300.00		200.00		300.00	
3900.01	Interne Verrechnung von Material- und Warenbezügen	300.00		200.00		300.00	
391	Dienstleistungen	83'523.50		82'400.00		84'983.75	

12.3 Erfolgsrechnung nach Sachgruppen

		Rechnung 2018		Budget 2018		Rechnung 2017	
		Aufwand	Ertrag	Aufwand	Ertrag	Aufwand	Ertrag
3910	Int.Verr.von Dienstleistungen	83'523.50		82'400.00		84'983.75	
3910.01	Interne Verrechnung von Dienstleistungen	83'523.50		82'400.00		84'983.75	
393	Betriebs- und Verwaltungskosten	15'499.60		16'800.00		12'999.25	
3930	Int. Verr. von Betriebs- u.Verwaltungsk.	15'499.60		16'800.00		12'999.25	
3930.01	Interne Verrechnung von Betriebs- und Verwaltungskosten	15'499.60		16'800.00		12'999.25	
394	Kalk.Zinsen u.Finanzaufwand	5'503.25		5'500.00		5'503.25	
3940	Int.Verr.von kalk.Zinsen u.Finanzaufw.	5'503.25		5'500.00		5'503.25	
3940.01	Interne Verrechnung von kalk. Zinsen und Finanzaufwand	5'503.25		5'500.00		5'503.25	
4	Ertrag		8'970'181.90		8'679'050.00		8'991'438.81
40	Fiskalertrag		4'222'281.20		4'125'900.00		4'038'237.55
400	Direkte Steuern natürliche Personen		3'472'657.05		3'443'000.00		3'300'206.40
4000	Einkommenssteuern natürliche Personen		3'203'609.80		3'190'300.00		3'067'818.80
4000.01	Einkommenssteuern		3'236'188.85		3'200'000.00		3'086'776.55
4000.21	Nachsteuern und Bussen		6'762.05		1'000.00		1'771.55
4000.41	Aktive Steuerauscheidungen Einkommen		130'673.55		80'000.00		105'654.35
4000.51	Passive Steuerauscheidungen Einkommen		-167'243.80		-90'000.00		-126'343.50
4000.61	Pauschale Steueranrechnung natürliche Personen		-2'770.85		-700.00		-40.15
4001	Vermögenssteuern natürliche Personen		243'036.10		222'000.00		205'364.65
4001.01	Vermögenssteuern		235'878.05		220'000.00		203'441.40
4001.41	Aktive Steuerauscheidungen Vermögen		21'016.95		13'000.00		18'016.95
4001.51	Passive Steuerauscheidungen Vermögen		-13'858.90		-11'000.00		-16'093.70
4002	Quellensteuern natürliche Personen		26'011.15		30'700.00		27'022.95
4002.01	Quellensteuern		25'351.55		30'000.00		26'406.90
4002.11	Quellensteuern ausserhalb der Ertragsabrechnung (BGSA)		659.60		700.00		616.05
401	Direkte Steuern juristische Personen		171'054.80		169'500.00		223'563.25
4010	Gewinnsteuern juristische Personen		146'361.45		164'000.00		216'921.10
4010.01	Gewinnsteuern		253'080.15		215'000.00		294'550.90
4010.41	Aktive Steuerauscheidungen Gewinnsteuern		31'310.30		56'000.00		72'473.00

12.3 Erfolgsrechnung nach Sachgruppen

		Rechnung 2018		Budget 2018		Rechnung 2017	
		Aufwand	Ertrag	Aufwand	Ertrag	Aufwand	Ertrag
4010.51	Passive Steuerauscheidung Gewinnsteuern		-135'829.00		-107'000.00		-126'002.80
4010.71	Rückstellungen für Steuerteilungen juristische Personen		-2'200.00				-24'100.00
4011	Kapitalsteuern juristische Personen		24'555.50		5'500.00		6'642.15
4011.01	Kapitalsteuern		12'549.10		5'000.00		6'143.55
4011.41	Aktive Steuerauscheidungen Kapitalsteuern		12'345.70		1'000.00		661.05
4011.51	Passive Steuerauscheidungen Kapitalsteuern		-339.30		-500.00		-162.45
4019	Übrige direkte Steuern juristische Personen		137.85				
4019.01	Holdingsteuern		137.85				
402	Übrige direkte Steuern		571'849.35		505'000.00		507'187.90
4021	Grundsteuern		352'348.45		360'000.00		349'301.65
4021.01	Liegenschaftssteuern		352'348.45		360'000.00		349'301.65
4022	Vermögensgewinnsteuern		211'584.00		130'000.00		147'062.95
4022.01	Grundstückgewinnsteuern		151'632.25		80'000.00		72'151.35
4022.11	Sonderveranlagungen		59'951.75		50'000.00		74'911.60
4024	Erbschafts- und Schenkungssteuern				5'000.00		2'786.55
4024.01	Erbschafts- und Schenkungssteuer				5'000.00		2'786.55
4029	Eingang abgeschriebene Steuern		7'916.90		10'000.00		8'036.75
4029.01	Eingang abgeschriebene Steuern		7'916.90		10'000.00		8'036.75
403	Besitz- und Aufwandsteuern		6'720.00		8'400.00		7'280.00
4033	Hundesteuer		6'720.00		8'400.00		7'280.00
4033.01	Hundetaxe		6'720.00		8'400.00		7'280.00
42	Entgelte		2'966'324.05		2'887'550.00		2'911'952.51
420	Ersatzabgaben		125'331.45		122'000.00		120'327.30
4200	Ersatzabgaben		125'331.45		122'000.00		120'327.30
4200.01	Ersatzabgaben		125'331.45		122'000.00		120'327.30
421	Gebühren für Amtshandlungen		88'695.15		38'150.00		45'244.81

12.3 Erfolgsrechnung nach Sachgruppen

		Rechnung 2018		Budget 2018		Rechnung 2017	
		Aufwand	Ertrag	Aufwand	Ertrag	Aufwand	Ertrag
4210	Gebühren für Amtshandlungen		88'695.15		38'150.00		45'244.81
4210.01	Gebühren für Amtshandlungen		88'695.15		38'150.00		45'244.81
423	Schul- und Kursgelder		12'127.65		17'300.00		7'470.40
4230	Schulgelder		12'127.65		17'300.00		7'470.40
4230.01	Elternbeiträge		12'127.65		17'300.00		7'470.40
424	Benützungsgebühren u.Dienstleistungen		2'592'028.70		2'609'650.00		2'576'213.25
4240	Benützungsgebühren und Dienstleistungen		2'592'028.70		2'609'650.00		2'576'213.25
4240.01	Benützungsgebühren und Dienstleistungen		46'636.10		40'300.00		47'887.60
4240.02	Gebühr für Grabunterhalt		7'376.80		3'850.00		10'966.00
4240.11	Grundgebühren WW		72'781.50		90'600.00		91'555.70
4240.12	Benützungsgebühren WW		120'995.00		120'500.00		129'496.20
4240.21	Grundgebühren AW		130'858.05		156'150.00		158'526.65
4240.22	Benützungsgebühren AW		214'781.45		218'300.00		229'997.40
4240.31	Grundgebühren Abfall		72'360.65		71'600.00		71'332.15
4240.32	Markenverkauf Abfall		85'817.10		95'000.00		88'166.10
4240.41	Netznutzungsentgelt		649'431.00		644'400.00		732'417.95
4240.42	Energieverkauf		464'636.65		485'400.00		517'570.45
4240.44	Ertrag Ökostrom-Produkte		1'083.90		1'700.00		1'297.65
4240.45	Ertrag Systemdienstleitungen SDL		26'635.70		27'400.00		34'076.65
4240.46	Ertrag KEV gesetzliche Förderungsabgaben		183'121.50		119'900.00		119'271.80
4240.47	Ertrag Bundesabgabe zum Schutz der Gewässer		8'323.70		8'600.00		8'519.80
4240.48	Ertrag Konzessionsabgaben		161'699.50		170'000.00		165'973.15
4240.49	Übrige Benützungsgebühren		482.10				1'350.00
4240.51	Anschlussgebühren WW		123'264.00		119'400.00		66'008.00
4240.52	Anschlussgebühren AW		144'444.00		179'550.00		81'000.00
4240.54	Netzkostenbeiträge (Anschlussgebühren) EV		77'300.00		57'000.00		20'800.00
425	Erlös aus Verkäufen		41'479.00		27'050.00		27'339.50
4250	Verkäufe		41'479.00		27'050.00		27'339.50
4250.01	Verkaufserlöse		41'479.00		27'050.00		27'339.50
426	Rückererstattungen		74'070.10		37'500.00		103'592.05
4260	Rückerstattungen und Kostenbeteiligungen Dritter		74'070.10		37'500.00		103'592.05
4260.01	Rückerstattungen Dritter		65'855.35		36'600.00		92'625.55

12.3 Erfolgsrechnung nach Sachgruppen

		Rechnung 2018		Budget 2018		Rechnung 2017	
		Aufwand	Ertrag	Aufwand	Ertrag	Aufwand	Ertrag
4260.31	Rückerstattungen Dritter Abfall		7'937.80		600.00		8'057.65
4260.41	Rückerstattungen Dritter EV		276.95		300.00		2'908.85
429	Übrige Entgelte		32'592.00		35'900.00		31'765.20
4290	Übrige Entgelte		32'592.00		35'900.00		31'765.20
4290.01	Übrige Entgelte		32'592.00		35'900.00		31'765.20
43	Verschiedene Erträge		57'507.00		57'500.00		3'960.00
430	Verschiedene betriebliche Erträge		57'507.00		57'500.00		
4309	Übriger betrieblicher Ertrag		57'507.00		57'500.00		
4309.01	Mehrwertabschöpfungen		57'507.00		57'500.00		
439	Übriger Ertrag						3'960.00
4390	Übriger Ertrag						3'960.00
4390.01	Übriger Ertrag						3'960.00
44	Finanzertrag		127'399.80		104'450.00		120'449.15
440	Zinsertrag		22'746.05		21'470.00		19'674.25
4401	Zinsen Forderungen und Kontokorrente		19'632.05		16'200.00		16'774.75
4401.01	Zinsen Forderungen und Kontokorrente						3.15
4401.02	Verzugszinsen auf Steuern		19'632.05		16'200.00		16'771.60
4402	Zinsen kurzfristige Finanzanlagen				570.00		
4402.01	Zinsen kurzfristige Finanzanlagen (Sachgruppe 102)				570.00		
4407	Zinsen langfristige Finanzanlagen		750.00				812.50
4407.01	Zinsen langfristige Finanzanlagen (Sachgruppe 107)		750.00				812.50
4409	Übrige Zinsen von Finanzvermögen		2'364.00		4'700.00		2'087.00
4409.01	Verrechnete Aktivzinsen				300.00		
4409.11	Verrechnete Aktivzinsen WW		38.00				
4409.21	Verrechnete Aktivzinsen AW		1'201.00		2'400.00		1'112.00
4409.31	Verrechnete Aktivzinsen Abfall		73.00		100.00		81.00
4409.41	Verrechnete Aktivzinsen		1'052.00		1'900.00		894.00

12.3 Erfolgsrechnung nach Sachgruppen

		Rechnung 2018		Budget 2018		Rechnung 2017	
		Aufwand	Ertrag	Aufwand	Ertrag	Aufwand	Ertrag
442	Beteiligungsertrag FV		3'600.00		3'200.00		3'200.00
4420	Dividenden		3'600.00		3'200.00		3'200.00
4420.01	Dividenden Finanzvermögen		3'600.00		3'200.00		3'200.00
443	Liegenschaftenertrag FV		62'731.15		62'300.00		62'187.15
4430	Pacht- und Mietzinse Liegenschaften FV		55'063.00		55'100.00		55'792.00
4430.01	Pacht- und Mietzinse Liegenschaften FV		55'063.00		55'100.00		55'792.00
4439	Übriger Liegenschaftsertrag FV		7'668.15		7'200.00		6'395.15
4439.01	Übriger Liegenschaftsertrag FV		7'668.15		7'200.00		6'395.15
444	Wertberichtigungen Anlagen FV		21'500.00				17'400.00
4440	Marktwertanpassungen Wertschriften		21'500.00				17'400.00
4440.01	Marktwertanpassungen Wertschriften		21'500.00				17'400.00
445	Finanzertrag a.Darlehen u.Beteil.VV		12.50		30.00		42.50
4450	Erträge aus Darlehen VV		12.50		30.00		42.50
4450.01	Erträge aus Darlehen und Beteiligungen VV		12.50		30.00		42.50
447	Liegenschaftenertrag VV		16'810.10		17'450.00		17'945.25
4470	Pacht- und Mietzinse Liegenschaften VV		15'610.10		15'450.00		16'045.25
4470.01	Pacht- und Mietzinse Liegenschaften VV		15'610.10		15'450.00		16'045.25
4472	Vergüt.für Benützungen Liegenschaften VV		1'200.00		2'000.00		1'900.00
4472.01	Vergütung für Benützungen Liegenschaften VV		1'200.00		2'000.00		1'900.00
45	Entnahmen Fonds u.Spezialfinanzierungen		67'413.00		27'500.00		108'839.95
450	Entnahmen aus Fonds u.Spez.fin.FK		9'744.00				24'044.00
4501	Entnahmen aus Fonds des FK		9'744.00				24'044.00
4501.01	Entnahme aus Fonds FK Schutzrauersatzabgaben		9'744.00				24'044.00
451	Entnahmen aus Fonds u.Spez.fin.EK		57'669.00		27'500.00		84'795.95

12.3 Erfolgsrechnung nach Sachgruppen

		Rechnung 2018		Budget 2018		Rechnung 2017	
		Aufwand	Ertrag	Aufwand	Ertrag	Aufwand	Ertrag
4510	Entnahmen aus Spezialfinanzierungen d.EK		57'669.00		27'500.00		84'795.95
4510.01	Entnahmen aus Spezialfinanzierungen EK		29'609.85				5'520.20
4510.11	Entnahme aus Spezialfinanzierung Werterhalt WW		23'763.95		17'400.00		58'480.95
4510.21	Entnahme aus Spezialfinanzierung Werterhalt AW		4'295.20		10'100.00		20'794.80
46	Transferertrag		1'411'539.10		1'358'250.00		1'527'626.75
460	Ertragsanteile		161'699.50		170'000.00		165'973.15
4602	Anteil an Gemeinderträgen u. Erträgen Gde.verb.		161'699.50		170'000.00		165'973.15
4602.01	Konzessionsabgaben		161'699.50		170'000.00		165'973.15
461	Entschädigungen von Gemeinwesen		790'025.75		753'200.00		760'688.65
4611	Entsch. von Kantonen u. Konkordaten		14'972.20		11'900.00		12'388.00
4611.01	Entschädigungen von Kantonen und Konkordaten		3'919.20		1'900.00		1'849.00
4611.41	Entschädigungen von Kantonen und Konkordaten EV		11'053.00		10'000.00		10'539.00
4612	Entsch.v.Gemeinden u.Gde.verbänden		775'053.55		741'300.00		748'300.65
4612.01	Entschädigungen von Gemeinden und Gemeindeverbänden		577'808.30		556'050.00		559'192.10
4612.02	Entschädigungen gemeindeintern (Verrechnungen SF/IR)		193'343.20		182'250.00		186'847.75
4612.41	Entschädigungen von Gemeinden und Gemeindeverbänden		3'902.05		3'000.00		2'260.80
462	Finanz- und Lastenausgleich		422'602.00		389'900.00		552'195.00
4621	Finanz- u.Lastenausgl. v.Kantonen u.Konkordaten		38'498.00		19'900.00		125'921.00
4621.51	Zuschuss Mindestausstattung		22'340.00		1'400.00		107'549.00
4621.63	Zuschuss soziodemografische Lasten		16'158.00		18'500.00		18'372.00
4622	Finanz-u.Lastenausgl.v.Gde.u.Gde.verbänden		384'104.00		370'000.00		426'274.00
4622.71	Zuschuss Disparitätenabbau		384'104.00		370'000.00		426'274.00
463	Beiträge von Gemeinwesen und Dritten		35'844.85		44'450.00		48'031.85
4631	Beiträge von Kantonen u. Konkordaten		9'763.75		16'900.00		22'507.35
4631.01	Beiträge von Kantonen und Konkordaten		9'763.75		16'900.00		22'507.35
4632	Beiträge von Gemeinden u.Gde.verbänden		26'081.10		27'550.00		25'524.50
4632.01	Beiträge von Gemeinden		26'081.10		27'550.00		25'524.50

12.3 Erfolgsrechnung nach Sachgruppen

		Rechnung 2018		Budget 2018		Rechnung 2017	
		Aufwand	Ertrag	Aufwand	Ertrag	Aufwand	Ertrag
469	Übriger Transferertrag		1'367.00		700.00		738.10
4699	Rückverteilungen		1'367.00		700.00		738.10
4699.11	CO2-Abgabe		1'367.00		700.00		738.10
48	Ausserordentlicher Ertrag		12'891.40		13'000.00		176'586.65
489	Entnahmen aus dem Eigenkapital		12'891.40		13'000.00		176'586.65
4893	Entnahmen aus Vorfinanzierungen des EK		12'891.40		13'000.00		176'586.65
4893.01	Entnahmen aus Vorfinanzierungen des EK		6'811.00		5'200.00		172'119.60
4893.41	Entnahme aus Spezialfinanzierung Werterhalt		6'080.40		7'800.00		4'467.05
49	Interne Verrechnungen		104'826.35		104'900.00		103'786.25
490	Material- und Warenbezüge		300.00		200.00		300.00
4900	Int. Verr. von Material- u. Warenbezügen		300.00		200.00		300.00
4900.01	Interne Verrechnung von Material und Warenbezügen		300.00		200.00		300.00
491	Dienstleistungen		83'523.50		82'400.00		84'983.75
4910	Int.Verr.von Dienstleistungen		83'523.50		82'400.00		84'983.75
4910.01	Interne Verrechnung von Dienstleistungen		83'523.50		82'400.00		84'983.75
493	Betriebs- und Verwaltungskosten		15'499.60		16'800.00		12'999.25
4930	Int.Verr.von Betriebs- u.Verwaltungsk.		15'499.60		16'800.00		12'999.25
4930.01	Interne Verrechnung von Betriebs- und Verwaltungskosten		15'499.60		16'800.00		12'999.25
494	Kalk. Zinsen und Finanzaufwand		5'503.25		5'500.00		5'503.25
4940	Int. Verr. v. kalk. Zinsen und Finanzaufwand		5'503.25		5'500.00		5'503.25
4940.01	Interne Verrechnung von kalk. Zinsen und Finanzaufwand		5'503.25		5'500.00		5'503.25
9	Abschlusskonten	489'633.60	8'406.05	470'560.00	29'550.00	1'339'667.40	22'867.90
90	Abschluss Erfolgsrechnung	489'633.60	8'406.05	470'560.00	29'550.00	1'339'667.40	22'867.90

12.3 Erfolgsrechnung nach Sachgruppen

		Rechnung 2018		Budget 2018		Rechnung 2017	
		Aufwand	Ertrag	Aufwand	Ertrag	Aufwand	Ertrag
900	Abschluss Allgemeiner Haushalt					719'234.10	
9000	Ertragsüberschuss					719'234.10	
9000.01	Ertragsüberschuss					719'234.10	
901	Abschluss Spezialfinanzierungen und Fonds im EK	489'633.60	8'406.05	470'560.00	29'550.00	620'433.30	22'867.90
9010	Abschluss SF und Fonds im EK, Ertragsüberschuss	489'633.60		470'560.00		620'433.30	
9010.11	Ertragsüberschuss WW	96'414.85		88'675.00		130'493.30	
9010.21	Ertragsüberschuss AW	106'420.50		110'525.00		124'521.35	
9010.41	Ertragsüberschuss EV	286'798.25		271'360.00		365'418.65	
9011	Abschluss SF und Fonds im EK, Aufwandüberschuss		8'406.05		29'550.00		22'867.90
9011.31	Aufwandüberschuss Abfall		6'721.45		19'800.00		14'647.90
9011.41	Aufwandüberschuss EV		1'684.60		9'750.00		8'220.00

12.4 Investitionsrechnung nach Funktionen

		Rechnung 2018		Budget 2018		Rechnung 2017	
		Ausgaben	Einnahmen	Ausgaben	Einnahmen	Ausgaben	Einnahmen
	INVESTITIONSRECHNUNG	1'956'208.95	1'956'208.95	3'368'500.00	3'368'500.00	376'098.15	376'098.15
2	Bildung	1'609'558.20	83'600.00	1'700'000.00		78'746.60	
	Nettoausgaben		1'525'958.20		1'700'000.00		78'746.60
21	Obligatorische Schule	1'609'558.20	83'600.00	1'700'000.00		78'746.60	
	Nettoausgaben		1'525'958.20		1'700'000.00		78'746.60
217	Schulliegenschaften	1'609'558.20	83'600.00	1'700'000.00		78'746.60	
	Nettoausgaben		1'525'958.20		1'700'000.00		78'746.60
2170	Schulliegenschaften	1'609'558.20	83'600.00	1'700'000.00		78'746.60	
5040.01	Altes Sekundarschulhaus - Gesamtanierung	1'456'206.45		1'500'000.00		77'924.20	
5040.02	Turnhallen/MZR - Ersatzneubau	94'217.85		200'000.00		822.40	
5040.03	Sekundarschulhaus - Sanierung Hausanschlussleitungen	59'133.90					
6310.01	Altes Sekundarschulhaus - Gesamtanierung		83'600.00				
3	Kultur, Sport und Freizeit, Kirche	10'000.00	1'500.00		1'500.00		1'500.00
	Nettoausgaben		8'500.00				
	Nettoeinnahmen			1'500.00		1'500.00	
34	Sport und Freizeit	10'000.00	1'500.00		1'500.00		1'500.00
	Nettoausgaben		8'500.00				
	Nettoeinnahmen			1'500.00		1'500.00	
341	Sport	10'000.00	1'500.00		1'500.00		1'500.00
	Nettoausgaben		8'500.00				
	Nettoeinnahmen			1'500.00		1'500.00	
3410	Sport	10'000.00	1'500.00		1'500.00		1'500.00
5460.01	Darlehen Hornussergesellschaft Biglen-Arni	10'000.00					
6460.01	Fussballclub Biglen - Darlehen		1'500.00		1'500.00		1'500.00
6	Verkehr und Nachrichtenübermittlung	102'360.10		515'000.00		118'325.25	
	Nettoausgaben		102'360.10		515'000.00		118'325.25
61	Strassenverkehr	102'360.10		515'000.00		118'325.25	
	Nettoausgaben		102'360.10		515'000.00		118'325.25

12.4 Investitionsrechnung nach Funktionen

		Rechnung 2018		Budget 2018		Rechnung 2017	
		Ausgaben	Einnahmen	Ausgaben	Einnahmen	Ausgaben	Einnahmen
615	Gemeindestrassen	102'360.10		515'000.00		118'325.25	
	Nettoausgaben		102'360.10		515'000.00		118'325.25
6150	Gemeindestrassen	102'360.10		515'000.00		118'325.25	
5010.01	Rohrstrasse - Erneuerung der Werkleitungen			130'000.00			
5010.03	Strassenbeleuchtung - LED-Leuchten					95'397.80	
5010.07	Lauelen/Hofacker - Sanierung Gemeindestrasse	8'594.20		280'000.00		22'927.45	
5010.09	Hutmatte - Sanierung Gemeindestrasse und Werkleitungen	3'004.65		105'000.00			
5010.10	Mühlestrasse - Sanierung Gemeindestrasse und Werkleitungen	22'501.40					
5010.11	Rybiweg - Sanierung Gemeindestrasse und Werkleitungen	68'259.85					
7	Umweltschutz und Raumordnung	81'207.20		866'000.00		112'258.65	
	Nettoausgaben		81'207.20		866'000.00		112'258.65
71	Wasserversorgung	53'249.05		250'000.00		85'212.50	
	Nettoausgaben		53'249.05		250'000.00		85'212.50
710	Wasserversorgung	53'249.05		250'000.00		85'212.50	
	Nettoausgaben		53'249.05		250'000.00		85'212.50
7101	Wasserversorgung (Gemeindebetrieb)	53'249.05		250'000.00		85'212.50	
5031.01	Rohrstrasse - Erneuerung der Werkleitungen			50'000.00		-13'318.85	
5031.08	Baugebiet Oberfeldstrasse - Erschliessung					85'636.60	
5031.09	Hutmatte - Sanierung Gemeindestrasse und Werkleitungen	3'956.20		135'000.00			
5031.10	Mühlestrasse - Sanierung Gemeindestrasse und Werkleitungen	6'744.65					
5031.12	Rybiweg - Sanierung Gemeindestrasse und Werkleitungen	36'932.90					
5031.62	Hydranten - Ersatz 2018			5'000.00			
5031.81	Wasserzähler - Anschaffung 2017					8'466.35	
5031.82	Wasserzähler - Anschaffung 2018	4'872.50		10'000.00			
5291.01	Generelle Wasserversorgungsplanung (GWP)			33'000.00		3'540.40	
5291.02	Ablösung Gratiswasserbezugsrechte	742.80		17'000.00		888.00	
72	Abwasserentsorgung	27'958.15		616'000.00		27'046.15	
	Nettoausgaben		27'958.15		616'000.00		27'046.15
720	Abwasserentsorgung	27'958.15		616'000.00		27'046.15	
	Nettoausgaben		27'958.15		616'000.00		27'046.15

12.4 Investitionsrechnung nach Funktionen

		Rechnung 2018		Budget 2018		Rechnung 2017	
		Ausgaben	Einnahmen	Ausgaben	Einnahmen	Ausgaben	Einnahmen
7201	Abwasserentsorgung (Gemeindebetrieb)	27'958.15		616'000.00		27'046.15	
5032.01	Rohrstrasse - Erneuerung der Werkleitungen			60'000.00		20'101.70	
5032.02	Aueliweg - Erschliessung Bauland	2'744.45					
5032.05	UeO Arnistrasse - Erschliessung					6'944.45	
5032.08	Sanierung/Übergabe Verbandskanal	12'753.90		460'000.00			
5032.09	Hutmatte - Sanierung Gemeindestrasse und Werkleitungen	5'014.35		96'000.00			
5032.10	Mühlestrasse - Sanierung Gemeindestrasse und Werkleitungen	7'445.45					
8	Volkswirtschaft	60'483.45	7'500.00	286'000.00		65'267.65	
	Nettoausgaben		52'983.45		286'000.00		65'267.65
87	Brennstoffe und Energie	60'483.45	7'500.00	286'000.00		65'267.65	
	Nettoausgaben		52'983.45		286'000.00		65'267.65
871	Elektrizität	42'796.05		111'000.00		60'899.05	
	Nettoausgaben		42'796.05		111'000.00		60'899.05
8711	Elektrizitätsnetz [Gemeindebetrieb]	42'796.05		111'000.00		60'899.05	
5034.01	Rohrstrasse - Erneuerung der Werkleitungen					35'547.85	
5034.05	UeO Arnistrasse - Erschliessung	2'424.00				7'661.80	
5034.09	Hutmatte - Sanierung Gemeindestrasse und Werkleitungen	1'811.45		71'000.00			
5034.10	Mühlestrasse - Sanierung Gemeindestrasse und Werkleitungen	5'636.20					
5034.61	Neue Hausanschlussleitungen 2017					13'312.70	
5034.62	Neue Hausanschlussleitungen 2018	15'457.00		20'000.00			
5034.81	Messinstrumente EV - Anschaffung 2017					4'376.70	
5034.82	Messinstrumente EV - Anschaffung 2018	17'467.40		20'000.00			
879	Energie	17'687.40	7'500.00	175'000.00		4'368.60	
	Nettoausgaben		10'187.40		175'000.00		4'368.60
8790	Energie allgemein	17'687.40	7'500.00	150'000.00		4'368.60	
5290.01	Energiepolitik - Planungen / Projektbegleitungen	3'686.40		150'000.00		2'910.60	
5290.02	Energiepolitik - GEAK plus Gemeindelienschaften	14'001.00				1'458.00	
6310.02	Energiepolitik - GEAK plus Gemeindelienschaften		7'500.00				
8791	Fernwärmebetrieb Energie [Gemeindebetrieb]			25'000.00			
5290.01	Wärmeverbund - Machbarkeitsstudie			25'000.00			

12.4 Investitionsrechnung nach Funktionen

		Rechnung 2018		Budget 2018		Rechnung 2017	
		Ausgaben	Einnahmen	Ausgaben	Einnahmen	Ausgaben	Einnahmen
9	Finanzen und Steuern	92'600.00	1'863'608.95	1'500.00	3'367'000.00	1'500.00	374'598.15
	Nettoeinnahmen	1'771'008.95		3'365'500.00		373'098.15	
99	Nicht aufgeteilte Posten	92'600.00	1'863'608.95	1'500.00	3'367'000.00	1'500.00	374'598.15
	Nettoeinnahmen	1'771'008.95		3'365'500.00		373'098.15	
999	Abschluss	92'600.00	1'863'608.95	1'500.00	3'367'000.00	1'500.00	374'598.15
	Nettoeinnahmen	1'771'008.95		3'365'500.00		373'098.15	
9990	Abschluss	92'600.00	1'863'608.95	1'500.00	3'367'000.00	1'500.00	374'598.15
5900.01	Passivierte Einnahmen	92'600.00		1'500.00		1'500.00	
6900.01	Aktivierte Ausgaben		1'863'608.95		3'367'000.00		374'598.15

12.5 Investitionsrechnung nach Sachgruppen

		Rechnung 2018		Budget 2018		Rechnung 2017	
		Ausgaben	Einnahmen	Ausgaben	Einnahmen	Ausgaben	Einnahmen
	Investitionsrechnung	1'956'208.95	1'956'208.95	3'368'500.00	3'368'500.00	376'098.15	376'098.15
5	Investitionsausgaben	1'956'208.95		3'368'500.00		376'098.15	
50	Sachanlagen	1'835'178.75		3'142'000.00		365'801.15	
5010	Strassen/Verkehrswege	102'360.10		515'000.00		118'325.25	
5010.00	Strassen / Verkehrswege	102'360.10		515'000.00		118'325.25	
5031	Tiefbauten Wasserversorgung	52'506.25		200'000.00		80'784.10	
5031.00	Tiefbauten Wasserversorgung	52'506.25		200'000.00		80'784.10	
5032	Tiefbauten Abwasserentsorgung	27'958.15		616'000.00		27'046.15	
5032.00	Tiefbauten Abwasserbeseitigung	27'958.15		616'000.00		27'046.15	
5034	Tiefbauten Elektrizität	42'796.05		111'000.00		60'899.05	
5034.00	Tiefbauten Elektrizität	42'796.05		111'000.00		60'899.05	
5040	Hochbauten	1'609'558.20		1'700'000.00		78'746.60	
5040.00	Hochbauten	1'609'558.20		1'700'000.00		78'746.60	
52	Immaterielle Anlagen	18'430.20		225'000.00		8'797.00	
5290	Übrige immaterielle Anlagen	17'687.40		175'000.00		4'368.60	
5290.00	Übrige immaterielle Anlagen	17'687.40		175'000.00		4'368.60	
5291	Wasserversorgung	742.80		50'000.00		4'428.40	
5291.00	Immaterielle Anlagen Wasserversorgung	742.80		50'000.00		4'428.40	
54	Darlehen	10'000.00					
5460	Darlehen an private Org. o.Erwerbszweck	10'000.00					
5460.00	Darlehen an private Organisationen ohne Erwerbszweck	10'000.00					
59	Übertrag an Bilanz	92'600.00		1'500.00		1'500.00	
5900	Passivierte Einnahmen	92'600.00		1'500.00		1'500.00	
5900.00	Passivierte Einnahmen	92'600.00		1'500.00		1'500.00	

12.5 Investitionsrechnung nach Sachgruppen

	Rechnung 2018		Ausgaben	Budget 2018		Rechnung 2017
	Ausgaben	Einnahmen		Einnahmen	Ausgaben	
6	Investitionseinnahmen	1'956'208.95		3'368'500.00		376'098.15
63	Investitionsbeiträge f.eigene Rechnung	91'100.00				
6310	Investitionsbeiträge von Kantonen u.Konkordaten	91'100.00				
6310.00	Investitionsbeiträge von Kantonen und Konkordaten	91'100.00				
64	Rückzahlung von Darlehen	1'500.00		1'500.00		1'500.00
6460	Rückz.v.Darlehen an priv.Org.o.Erwerbsz.	1'500.00		1'500.00		1'500.00
6460.00	Rückzahlung von Darlehen an priv. Organisationen o. Erwe..	1'500.00		1'500.00		1'500.00
69	Übertrag an Bilanz	1'863'608.95		3'367'000.00		374'598.15
6900	Aktivierte Ausgaben	1'863'608.95		3'367'000.00		374'598.15
6900.00	Aktivierte Ausgaben	1'863'608.95		3'367'000.00		374'598.15
	Nettoinvestitionen	1'771'008.95	3'365'500.00		373'098.15	