



Einwohnergemeinde Biglen

Jahresrechnung 2019

nach HRM2

INHALTSVERZEICHNIS

0	AUF EINEN BLICK (Management Summary)	5
1	BERICHTERSTATTUNG	7
1.1	Bericht	7
1.1.1	Erfolgsrechnung	8
1.1.2	Investitionsrechnung	13
1.1.3	Bilanz	14
1.1.4	Nachkredite	14
1.2	Bericht Spezialfinanzierungen	15
2	ECKDATEN	16
2.1	Übersicht	16
2.2	Selbstfinanzierung / Finanzierungsergebnis	17
2.3	Gestufte Erfolgsausweise	18
2.3.1	Gesamthaushalt	18
2.3.2	Allgemeiner Haushalt	19
2.3.3	Wasserversorgung	20
2.3.4	Abwasserentsorgung	21
2.3.5	Abfall	22
2.3.6	Elektrizitätsversorgung	23
3	BILANZ	24
4	FUNKTIONEN	25
4.1	Erfolgsrechnung	25
4.1.1	Kommentar zu den einzelnen Funktionen	26
4.2	Investitionsrechnung	30
5	SACHGRUPPEN	31
5.1	Erfolgsrechnung	31
5.2	Investitionsrechnung	32

6	GELDFLUSSRECHNUNG.....	33
7	FINANZKENNZAHLEN.....	38
7.1	Gesamthaushalt.....	38
7.2	Allgemeiner Haushalt.....	39
7.3	Spezialfinanzierung Wasserversorgung	39
7.4	Spezialfinanzierung Abwasserentsorgung.....	39
7.5	Spezialfinanzierung Abfall.....	40
7.6	Spezialfinanzierung Elektrizitätsversorgung	40
8	ANTRAG DER EXEKUTIVE	41
9	BESTÄTIGUNGSBERICHT RECHNUNGSPRÜFUNGSORGAN.....	42
10	GENEHMIGUNG DER JAHRESRECHNUNG.....	43
11	ANHANG	44
11.1	Regelwerk.....	44
11.1.1	Angewendetes Regelwerk.....	44
11.1.2	Bewertung Finanzvermögen *	44
11.1.3	Bewertung Verwaltungsvermögen	45
11.1.4	Aktivierungsgrenzen	45
11.1.5	Bestehendes Verwaltungsvermögen	45
11.2	Grundlagen der Jahresrechnung.....	45
11.3	Eigenkapitalnachweis.....	46
11.4	Rückstellungsspiegel	47
11.5	Beteiligungsspiegel	48
11.6	Gewährleistungsspiegel.....	51
11.7	Anlagespiegel	52
11.8	Kreditkontrolle.....	54
11.8.1	Verpflichtungskredite für Investitionen	54
11.9	Weitere massgebende Angaben	57

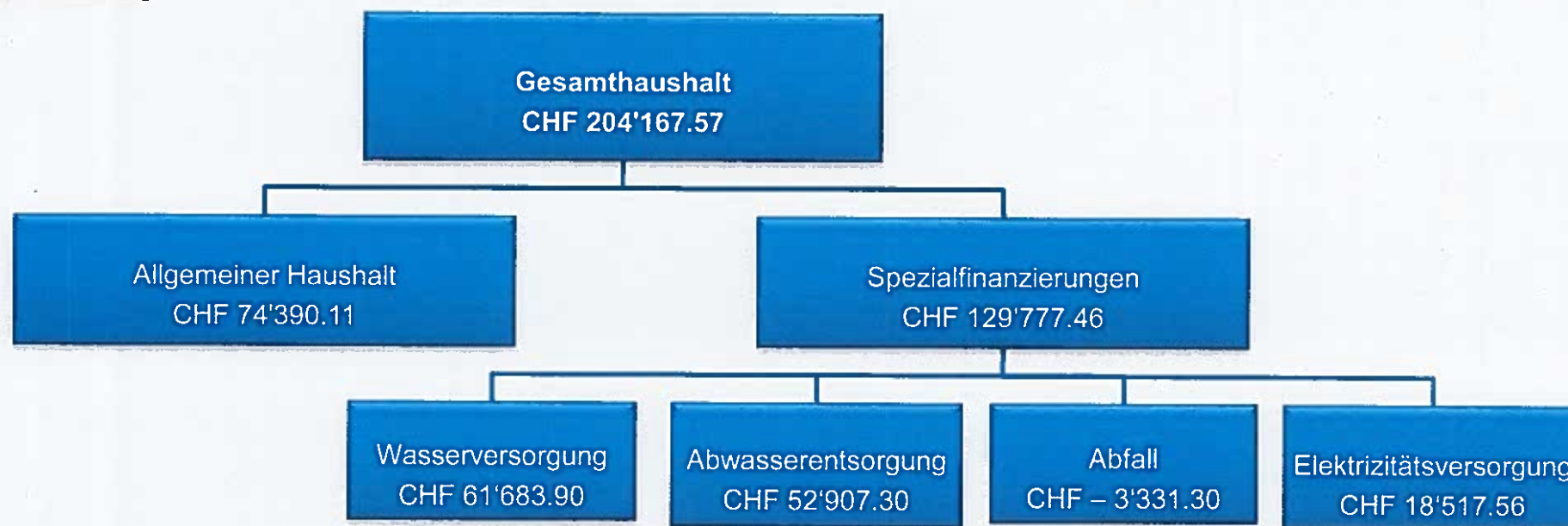
12	DETAILS ZUR RECHNUNG	60
12.1	Bilanz.....	60
12.2	Erfolgsrechnung nach Funktionen.....	66
12.3	Erfolgsrechnung nach Sachgruppen	93
12.4	Investitionsrechnung nach Funktionen	111
12.5	Investitionsrechnung nach Sachgruppen.....	115

0 AUF EINEN BLICK (Management Summary)

Der Gesamthaushalt schliesst mit einem **Ertragsüberschuss von CHF 204'167.57** ab. Der Allgemeine Haushalt schliesst mit einem Ertragsüberschuss von CHF 74'390.11 ab. Darin enthalten sind aber zwingend vorgeschriebene zusätzliche Abschreibungen von CHF 198'862.15. Nach HRM2 müssen zusätzliche Abschreibungen (Art. 84 Gemeindeverordnung – GV, BSG 170.111) vorgenommen und in die finanzpolitische Reserve (Eigenkapital) eingelegt werden, wenn im Allgemeinen Haushalt ein Ertragsüberschuss ausgewiesen wird und die ordentlichen Abschreibungen kleiner als die Nettoinvestitionen sind, höchstens aber in der Höhe des Ertragsüberschusses. Die zusätzlichen Abschreibungen entsprechen der Differenz zwischen den ordentlichen Abschreibungen und den Nettoinvestitionen im Allgemeinen Haushalt.

Die gebührenfinanzierten Spezialfinanzierungen schliessen mit einem Ertragsüberschuss von CHF 129'777.46 ab.

Erfolgsrechnung



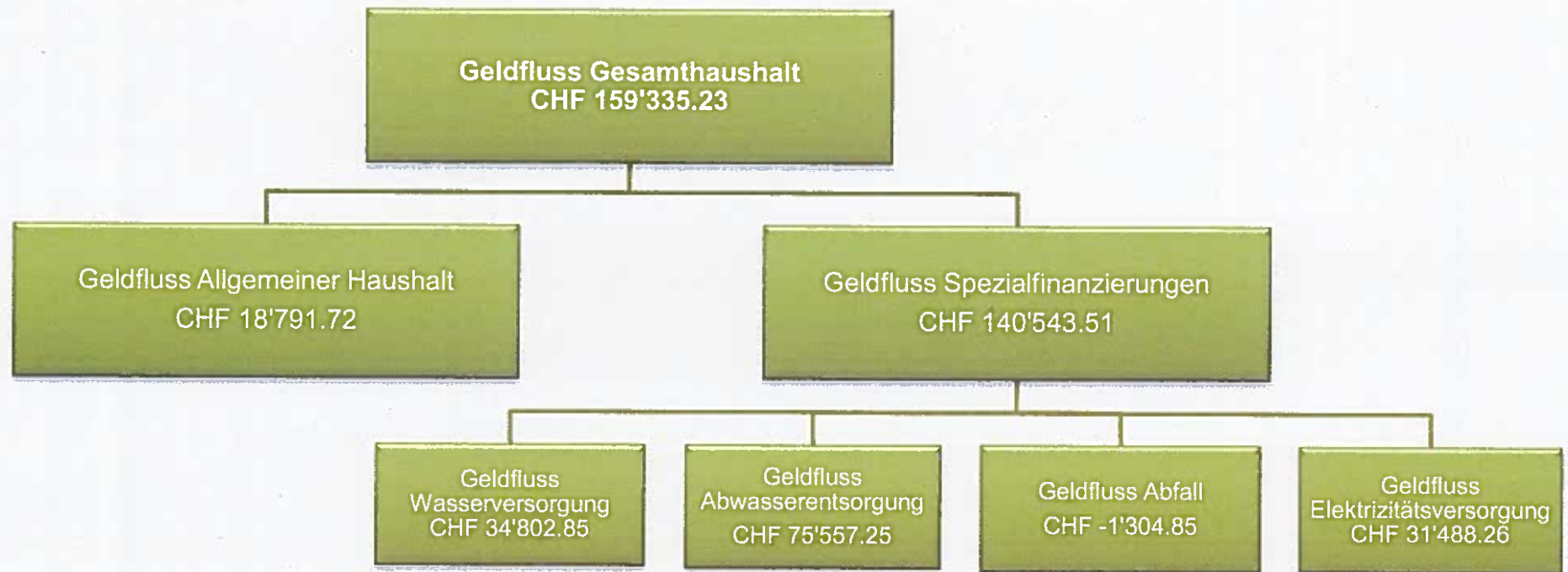
Der Gesamthaushalt schliesst um CHF 257'857.57 besser ab als budgetiert. Die Besserstellung beim Allgemeinen Haushalt beträgt CHF 129'290.11 und bei den Spezialfinanzierungen CHF 128'567.46. Dies war möglich, weil insbesondere der Sach- und übrige Betriebsaufwand gesamthaft CHF 220'149.02 und der Transferaufwand CHF 206'655.95 unter den Budgetwerten blieben. Wie oben beschrieben, musste ein Teil dieser Besserstellung, nämlich CHF 198'862.15 zwingend für zusätzliche Abschreibungen verwendet werden. Der betriebliche Ertrag entspricht ziemlich genau dem Budget (+ 0.2 % oder CHF 22'357.40).

Geldflussrechnung

Die Geldflussrechnung zeigt, wie sich die flüssigen Mittel und die kurzfristigen Geldanlagen aufgrund von Ein- und Auszahlungen in der Berichtsperiode verändert haben. Der Geldfluss zeigt die Leistungsfähigkeit der Gemeinde. Der erwirtschaftete Cashflow (Mittelzufluss) beträgt gesamthaft CHF 159'335.23.

Zusammenfassung nach Tätigkeit

	Gesamthaushalt	Allg. Haushalt	Spezialfinanzierungen
Total Geldfluss aus betrieblicher Tätigkeit	CHF 810'445.58	CHF 350'116.12	CHF 460'329.46
Total Geldfluss aus Investitionstätigkeit	CHF -590'540.65	CHF -270'754.70	CHF -319'785.95
Total Geldfluss aus Finanzierungstätigkeit	CHF -60'569.70	CHF -60'569.70	CHF 0.00
Total Geldfluss	CHF 159'335.23	CHF 18'791.72	CHF 140'543.51



Der Geldfluss aus betrieblicher Tätigkeit zeigt die eigentliche „Stärke“ des entsprechenden Bereiches. Es handelt sich damit um die wichtigste Zahl in der Geldflussrechnung. Diese ergibt sich aus den Einzahlungen und Auszahlungen der Geschäftstätigkeit. Der Geldzufluss aus betrieblicher Tätigkeit soll mittelfristig den Geldabfluss für Investitionstätigkeit decken. Jährliche Schwankungen, welche nicht durch die flüssigen Mittel gedeckt werden können, müssen im Wesentlichen durch Aufnahme oder Rückzahlung von Finanzverbindlichkeiten (Geldfluss aus Finanzierungstätigkeit) ausgeglichen werden.

Die Geldflussrechnung 2019 weist nach, wie der Geldzufluss an flüssigen Mitteln von Total CHF 159'335.23 (Vorjahr CHF 131'297.20) zustande gekommen ist. Aus den selbst erarbeiteten Mitteln (Geldfluss aus betrieblicher Tätigkeit) von gesamthaft CHF 810'445.58 konnte der Geldabfluss aus Investitionstätigkeit von gesamthaft CHF 590'540.65 gedeckt werden.

Die Aufteilung in die einzelnen Bereiche (Allgemeiner Haushalt / Spezialfinanzierungen) zeigt auf, ob die Geldzuflüsse der jeweiligen betrieblichen Tätigkeiten ausreichen, um die Geldabflüsse aus den entsprechenden Investitionstätigkeiten abzudecken. Aus dem Allgemeinen Haushalt (steuerfinanzierter Haushalt) resultiert ein positiver Geldfluss von CHF 18'791.72. Auch die Spezialfinanzierungen Wasser, Abwasser und Elektrizität weisen einen positiven Geldfluss auf. Im Bereich Abfall, wo keine Investitionstätigkeit zu verzeichnen ist, resultiert ein Geldabfluss, welcher auf die betriebliche Tätigkeit zurückzuführen ist.

1 BERICHTERSTATTUNG

1.1 Bericht

Allgemeines und Grundlagen

Die Jahresrechnung 2019 wurde nach dem Rechnungslegungsmodell HRM2 gemäss Art. 70 Gemeindegesetz (GG, BSG 170.11) erstellt. Zum Einsatz gelangte die Gemeindesoftware „Abacus“. Beatrice Siegenthaler, Dipl. bernische Finanzverwalterin, im Amt seit 1. Juli 1998, ist für die Rechnungsführung verantwortlich.

Die Steueranlage für die Gemeindesteuern beträgt seit 2013 unverändert 1.75 Einheiten, diejenige für die Liegenschaftssteuer 1.2 ‰ der amtlichen Werte. Die Steueranlagen und das Budget 2019 wurden am 29. November 2018 durch die Einwohnergemeindeversammlung genehmigt. Im Hinblick auf die geplanten grossen Investitionsprojekte im zweistelligen Millionenbereich (insbesondere Ersatzneubau Turnhallen) wurde auf eine Senkung der Steueranlage bewusst verzichtet. Eine stabile, stetige Steueranlage wurde bevorzugt.

1.1.1 Erfolgsrechnung

Ergebnis Gesamthaushalt

Der Gesamthaushalt schliesst mit einem **Ertragsüberschuss von CHF 204'167.57** ab. Budgetiert war ein Aufwandüberschuss von CHF 53'690.00. Die Besserstellung gegenüber dem Budget 2019 beträgt somit CHF 257'857.57.

Ergebnis Allgemeiner Haushalt

Der Allgemeine Haushalt schliesst mit einem **Ertragsüberschuss von CHF 74'390.11** ab. Im Budget war ein Aufwandüberschuss von CHF 54'900.00 geplant. Nebst dem Ertragsüberschuss konnten zusätzlich CHF 198'862.15 in die finanzpolitische Reserve eingelegt werden. Das Ergebnis ist somit effektiv um CHF 328'152.26 besser als erwartet.

Ergebnis Wasserversorgung (Spezialfinanzierung nach übergeordnetem Recht)

Die Spezialfinanzierung Wasserversorgung (Funktion 7101) schliesst mit einem **Ertragsüberschuss von CHF 61'683.90** ab. Budgetiert war ein Ertragsüberschuss von CHF 16'075.—. Die Besserstellung beträgt somit CHF 45'608.90. Der Saldo der Spezialfinanzierung Rechnungsausgleich (Konto 29001.01) beträgt per 31.12.2019 CHF 508'819.20. Der Saldo der Spezialfinanzierung Werterhalt (Konto 29301.01) beträgt per 31.12.2019 CHF 947'966.10.

Ergebnis Abwasserentsorgung (Spezialfinanzierung nach übergeordnetem Recht)

Die Spezialfinanzierung Abwasserentsorgung (Funktion 7201) schliesst mit einem **Ertragsüberschuss von CHF 52'907.30** ab. Budgetiert war ein Ertragsüberschuss von CHF 17'325.—. Die Rechnung schliesst somit CHF 35'582.30 besser ab. Der Saldo der Spezialfinanzierung Rechnungsausgleich (Konto 29002.01) beträgt per 31.12.2019 CHF 444'052.91. Der Saldo der Spezialfinanzierung Werterhalt (Konto 29302.01) beträgt per 31.12.2019 CHF 2'567'849.80.

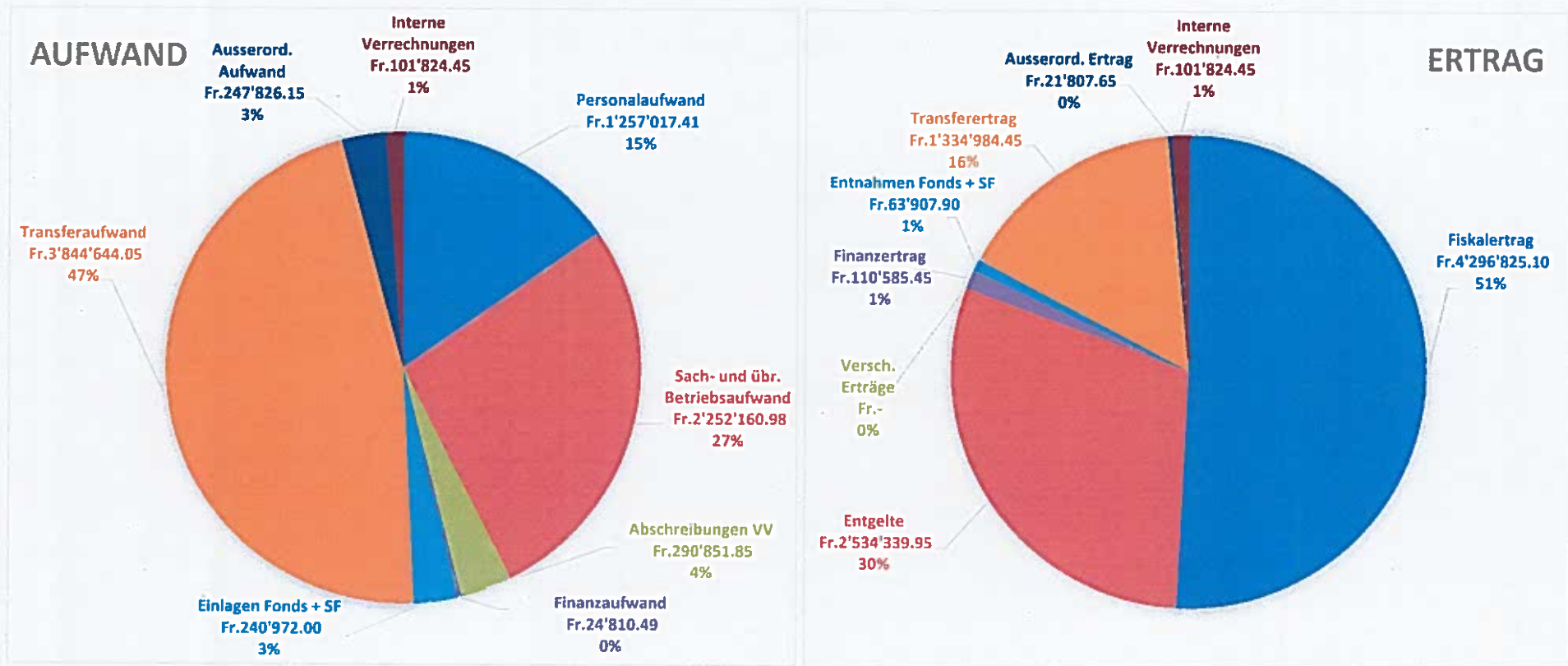
Ergebnis Abfall (Spezialfinanzierung nach übergeordnetem Recht)

Die Spezialfinanzierung Abfall (Funktion 7301) schliesst mit einem **Aufwandüberschuss von CHF 3'331.30** ab. Budgetiert war ein Aufwandüberschuss von CHF 11'400.—. Die Besserstellung beträgt somit CHF 8'068.70. Der Saldo der Spezialfinanzierung Rechnungsausgleich (Konto 29003.01) beträgt per 31.12.2019 CHF 136'566.98.

Ergebnis Elektrizitätsversorgung (Spezialfinanzierung nach Gemeindereglement)

Die Spezialfinanzierung Elektrizitätsversorgung (Funktionen 8711 – 8714) schliesst mit einem **Ertragsüberschuss von CHF 18'517.56** ab. Budgetiert war ein Aufwandüberschuss von CHF 20'790.—. Die Besserstellung beträgt somit CHF 39'307.56. Der Saldo der Spezialfinanzierung Rechnungsausgleich (Konto 29004.01) beträgt per 31.12.2019 CHF 1'190'471.39. Der Saldo der Spezialfinanzierung Werterhalt (Konto 29304.01) beträgt per 31.12.2019 CHF 1'426'510.28.

Grafische Darstellung der Sachgruppen (Gesamthaushalt)



Übersicht nach Sachgruppen (Gesamthaushalt)

Aufwandarten	Rechnung 2019		Budget 2019		Abweichung in %	
30 Personalaufwand	CHF	1'257'017.41	CHF	1'284'930.—	-	2.2 %
31 Sach- und übriger Betriebsaufwand	CHF	2'252'160.98	CHF	2'472'310.—	-	8.9 %
33 Abschreibungen Verwaltungsvermögen	CHF	290'851.85	CHF	315'050.—	-	7.7 %
34 Finanzaufwand	CHF	24'810.49	CHF	31'500.—	-	21.2 %
35 Einlagen in Fonds und Spezialfinanzierungen	CHF	240'972.00	CHF	182'900.—	+	31.7 %
36 Transferaufwand	CHF	3'844'644.05	CHF	4'051'300.—	-	5.1 %
38 Ausserordentlicher Aufwand	CHF	247'826.15	CHF	58'850.—	+	321.1 %
39 Interne Verrechnungen	CHF	101'824.45	CHF	105'400.—	-	3.4 %

Personalaufwand (30)

Der Personalaufwand ist CHF 27'912.59 tiefer als budgetiert. Die Löhne des Verwaltungs- und Betriebspersonals sind um CHF 7'138.95 tiefer als vorgesehen. Entsprechend sind auch die Arbeitgeberbeiträge an die Sozialleistungen etwas tiefer. Insbesondere ist aber der übrige Personalaufwand (vor allem Aus- und Weiterbildung) rund CHF 11'200.— tiefer als geplant.

Sach- und übriger Betriebsaufwand (31)

Beim Sach- und übrigen Betriebsaufwand ist CHF 220'149.02 weniger aufgewendet worden als geplant. Zu erwähnen ist insbesondere der tiefere Aufwand beim Baulichen Unterhalt (– CHF 138'398.10), wo insbesondere bei den Strassen und den übrigen Tiefbauten klar weniger aufgewendet wurde als budgetiert. Zudem ist auch der Material- und Warenaufwand um CHF 56'260.26 tiefer als vorgesehen.

Abschreibungen (33)

Das am 01.01.2016 beim Übergang zum HRM2 bestehende Verwaltungsvermögen wurde zu Buchwerten (Übergangsbestimmungen Ziff. 4.1.1 bis 4.1.4 GV) übernommen und betrug CHF 1'441'760.—. Es wird innert 8 Jahren, d.h. ab dem Rechnungsjahr 2016 bis 2023 mit jährlich CHF 180'220.— abgeschrieben.

Auf den neuen Vermögenswerten, das heisst für Investitionen, welche nach Einführung von HRM2 getätigt wurden, werden die planmässigen Abschreibungen nach Anlagekategorien und Nutzungsdauer (Anhang 2 GV) berechnet. Diese betragen im 2019 CHF 110'631.85. Die Investitionen sind auch im 2019 wieder etwas tiefer als geplant, was sich auf die Abschreibungen auswirkt (Minderaufwand CHF 24'198.15). Ausserplanmässige Abschreibungen für eingetretene, dauerhafte Wertverminderungen oder Verluste müssen keine vorgenommen werden.

Finanzaufwand (34)

Der Finanzaufwand ist gesamthaft um CHF 6'689.51 tiefer als geplant. Der Zinsaufwand entspricht dem Vorjahr und ist rund CHF 3'000.— tiefer als budgetiert. Die Vergütungszinsen auf Steuern (übriger Finanzaufwand) sind um rund CHF 5'000.— zurückgegangen.

Einlagen in Fonds- und Spezialfinanzierungen (35)

In der Sachgruppe 35 werden die Einlagen in den Werterhalt der übergeordneten, gesetzlichen Spezialfinanzierungen Wasser, Abwasser sowie Mehrwertabgaben verbucht. Dabei müssen die vereinnahmten Wasser- und Abwasseranschlussgebühren zwingend vollumfänglich eingelegt werden. Sie werden an die jährlichen Einlagen in den Werterhalt angerechnet. Im 2019 sind die vereinnahmten Anschlussgebühren so hoch, dass keine zusätzlichen Einlagen nötig sind. Die Einlagen sind gesamthaft um CHF 58'072.— höher als geplant.

Transferaufwand (36)

Beim Transferaufwand handelt es sich um Entschädigungen und Beiträge an Bund und Kanton (siehe auch die detaillierte Aufstellung auf Seite 13), aber auch um Beiträge an andere Gemeinden, Gemeindeverbände, Vereine und an Private. Der Transferaufwand liegt CHF 206'655.95 unter dem Budget. Insbesondere sind die Anteile an den Lehrergehaltskosten gesamthaft um CHF 110'100.25 tiefer als vorgesehen. Auch der Lastenausgleich Sozialhilfe erreicht die Vorgaben des Kantons um CHF 42'277.25 nicht.

Ausserordentlicher Aufwand (38)

Gemäss Art. 84 der Gemeindeverordnung sind zusätzliche Abschreibungen vorzunehmen, wenn im Allgemeinen Haushalt ein Ertragsüberschuss ausgewiesen wird und die ordentlichen Abschreibungen kleiner als die Nettoinvestitionen sind. Im 2019 betragen die zusätzlichen Abschreibungen CHF 198'862.15 und entsprechen der Differenz zwischen den ordentlichen Abschreibungen und den Nettoinvestitionen im Allgemeinen Haushalt. Im Budget waren keine zusätzlichen Abschreibungen vorgesehen. Da es sich nicht um eigentliche Abschreibungen, sondern um eine Einlage in die finanzpolitische Reserve handelt, werden diese in der Sachgruppe 38 gebucht.

Ertragsarten	Rechnung 2019		Budget 2019		Abweichung in %	
40 Fiskalertrag	CHF	4'296'825.10	CHF	4'340'700.—	-	1.0 %
42 Entgelte	CHF	2'534'339.95	CHF	2'502'550.—	+	1.3 %
43 Verschiedene Erträge	CHF	0.00	CHF	0.—	+	0.0 %
44 Finanzertrag	CHF	110'585.45	CHF	105'250.—	+	5.1 %
45 Entnahmen aus Fonds und Spezialfinanzierungen	CHF	63'907.90	CHF	37'800.—	+	69.1 %
46 Transferertrag	CHF	1'334'984.45	CHF	1'326'650.—	+	0.6 %
48 Ausserordentlicher Ertrag	CHF	21'807.65	CHF	30'200.—	-	27.8 %
49 Interne Verrechnungen	CHF	101'824.45	CHF	105'400.—	-	3.4 %

Fiskalertrag (40)

Der Steuerertrag umfasst die drei Ratenrechnungen und sämtliche im Jahr 2019 provisorisch oder definitiv erstellten Abrechnungen für Steuern aus den Vorjahren. Er entspricht nicht dem Ertrag des Steuerjahres gemäss Steuerstatistik, sondern ist immer abhängig von Veranlagungen und Entscheiden, welche die Vorjahre betreffen und vom Zeitpunkt, an welchem die steuerpflichtigen Personen oder Firmen ihre Steuererklärungen einreichen. Der Steuerertrag kann dadurch von Jahr zu Jahr schwanken.

Die Steuererträge liegen gesamthaft CHF 43'874.90 oder 1 % unter dem Budget. Gegenüber dem Vorjahr ist ein Zuwachs von 1.8 % zu verzeichnen. Die Einkommenssteuern der Natürlichen Personen sind um CHF 85'765.25 oder 2.6 % höher als budgetiert. Die Vermögenssteuern der Natürlichen Personen entsprechen ziemlich genau dem Budget. Dagegen sind die Steuern der juristischen Personen klar tiefer als budgetiert (– 44.7 %). Gegenüber dem Vorjahr ist ein Rückgang von 33.5 % oder CHF 57'326.25 zu verzeichnen. Insbesondere bei den Steuerteilungen zG der Gemeinde Biglen ist ein markanter Rückgang zu verzeichnen.

Bei den Liegenschaftssteuern liegen die Erträge um CHF 1'375.50 nur ganz knapp unter der Planung. Die Vermögensgewinnsteuern (Grundstückgewinnsteuern und Sonderveranlagungen) bleiben mit CHF 21'521.30 unter den Erwartungen des Budgets.

Entgelte (42)

Die Entgelte liegen CHF 31'789.95 über dem Budget. Insbesondere sind die Gebühren für Amtshandlungen CHF 27'452.35 höher als erwartet. Auch die Feuerwehersatzabgaben, welche auf den Steuern basieren, sind um CHF 8'154.55 höher als geplant. Die Benützungsgebühren und Dienstleistungen liegen dagegen nur ganz knapp (CHF 2'584.95 oder 0.1 %) unter dem Budget.

Finanzertrag (44)

Der Finanzertrag ist CHF 5'335.45 höher als erwartet, was auf die Marktwertanpassung der Wertschriften von CHF 6'500.— zurückzuführen ist.

Entnahmen aus Fonds und Spezialfinanzierungen (45)

Die Entnahmen sind CHF 26'107.90 höher als erwartet. Für die entsprechenden Planungen sind CHF 11'092.15 mehr aus der Spezialfinanzierung Mehrwertabgabe entnommen worden. Auch die Entnahme im Bereich Abwasser, insbesondere für werterhaltenden Unterhalt, ist um CHF 15'754.55 höher als geplant.

Transferertrag (46)

Beim Transferertrag handelt es sich um Entschädigungen und Beiträge von Bund und Kanton, aber auch um Beiträge von anderen Gemeinden und Gemeindeverbänden. Der Transferertrag ist um gesamthaft CHF 8'334.45 höher als geplant. Insbesondere sind die Entschädigungen von Gemeinden und Gemeindeverbänden um CHF 20'337.10 höher als erwartet, die übrigen Transfererträge dagegen etwas tiefer.

Der Finanzausgleich ist das Hauptinstrument zur Verringerung der Unterschiede zwischen finanzschwachen und finanzstarken Gemeinden. Bei der Lastenverteilung handelt es sich um die Verbundaufgaben wie Lehrergehälter, Ergänzungsleistungen, Sozialhilfe und öffentlicher Verkehr, welche vom Kanton und den Gemeinden gemeinsam finanziert werden. Die Zahlungen in den bzw. vom Finanz- und Lastenausgleich des Kantons Bern präsentieren sich im Verhältnis zu den Gemeindesteuern für Biglen wie folgt:

Finanz- und Lastenausgleich	Rechnung 2019		Budget 2019		Rechnung 2018	
Lehrergehälter	CHF	948'499.75	CHF	1'058'600.00	CHF	940'845.50
Ergänzungsleistungen	CHF	405'946.00	CHF	419'300.00	CHF	390'243.00
Familienzulagen	CHF	10'880.00	CHF	7'300.00	CHF	7'629.00
Sozialhilfe	CHF	911'522.75	CHF	953'800.00	CHF	913'946.95
Öffentlicher Verkehr	CHF	168'296.00	CHF	175'800.00	CHF	167'043.00
Neue Aufgabenteilung	CHF	341'077.00	CHF	341'200.00	CHF	324'776.00
Total Lastenverteilung	CHF	2'786'221.50	CHF	2'956'000.00	CHF	2'744'483.45
Disparitätenabbau	CHF	343'618.00	CHF	352'000.00	CHF	384'104.00
Mindestausstattung	CHF	-	CHF	-	CHF	22'340.00
Soziodemografische Lasten	CHF	14'997.00	CHF	15'300.00	CHF	16'158.00
Total Finanzausgleich	CHF	358'615.00	CHF	367'300.00	CHF	422'602.00
Nettoaufwand	CHF	2'427'606.50	CHF	2'588'700.00	CHF	2'321'881.45
Allg. Gemeindesteuern (Funktion 9100)	CHF	3'800'459.65	CHF	3'787'700.00	CHF	3'607'666.45
Nettoaufwand in % Steuerertrag		64%		68%		64%

1.1.2 Investitionsrechnung

Aktivierungsgrenze

Die Investitionsrechnung erfasst jene Ausgaben und Einnahmen, die eigene oder subventionierte Vermögenswerte Dritter mit mehrjähriger Nutzungsdauer schaffen oder verbessern. Der Gemeinderat belastet einzelne Investitionen des Allgemeinen Haushaltes bis zum Betrag von < CHF 50'000.— (= maximale Aktivierungsgrenze gemäss Art. 79a GV) der Erfolgsrechnung. Bei den Spezialfinanzierungen Wasser, Abwasser, Abfall und Elektrizität werden Investitionen bereits ab CHF 5'000.— in der Investitionsrechnung aktiviert.

Nettoinvestitionen

Im 2019 sind Nettoinvestitionen von CHF 777'464.30 getätigt worden. Budgetiert waren Nettoinvestitionen von CHF 1'236'000.—. Es ist somit wieder weniger investiert worden als geplant, nämlich rund 0.5 Mio. Franken. Einerseits konnten einige Projekte wegen zeitlichen Verzögerungen aus verschiedenen Gründen nicht wie geplant umgesetzt werden, andererseits wurde auch etwas optimistisch geplant. Folgende Projekte konnten nicht wie geplant ausgeführt werden: Projektierung „Turnhallen/MZR“ und die Abschlussarbeiten an der Rohrstrasse (Verzögerung der Belagsarbeiten Kantonstrasse).

1.1.3 Bilanz

Die Bilanzsumme beträgt per 31.12.2019 CHF 14'217'457.38 (Vorjahr: CHF 13'901'050.85). Davon beläuft sich das Finanzvermögen auf CHF 9'456'987.78 (Vorjahr: CHF 9'627'193.70). Gegenüber dem Vorjahr entspricht dies einer Abnahme von CHF 170'205.92. Das Verwaltungsvermögen beträgt per Ende 2019 CHF 4'760'469.60 (Vorjahr: CHF 4'273'857.15), was einer Zunahme von CHF 486'612.45 entspricht.

Das Fremdkapital ist per 31.12.2019 auf CHF 2'285'647.01 (Vorjahr: CHF 2'576'490.65) gesunken. Das Eigenkapital (SG 29) beträgt per 31.12.2019 CHF 11'931'810.37 (Vorjahr: CHF 11'324'560.20). Das massgebende Eigenkapital (SG 299) beträgt neu CHF 2'851'103.70.

1.1.4 Nachkredite

In der detaillierten Nachkredittabelle auf den Seiten 55 und 56 werden Nachkredite grösser CHF 2'000.— aufgeführt.

Total Nachkredite	CHF	253'574.24
davon:		
gebunden	CHF	113'238.20
Kompetenz Gemeinderat	CHF	140'336.04
Kompetenz Gemeindeversammlung	CHF	0.—

1.2 Bericht Spezialfinanzierungen

Gebührenfinanzierte Bereiche gemäss Art. 30 Bst. b FHDV:

Spezialfinanzierung Wasserversorgung	Rechnungsjahr		Kostendeckungsgrad
Erfolg	CHF	61'683.90	127.47 %
Verwaltungsvermögen per 31.12.2019	CHF	1'212'452.40	
Bestand Werterhalt per 31.12.2019	CHF	947'966.10	
Bestand Rechnungsausgleich per 31.12.2019	CHF	508'819.20	

Spezialfinanzierung Abwasserentsorgung	Rechnungsjahr		Kostendeckungsgrad
Erfolg	CHF	52'907.30	113.57 %
Verwaltungsvermögen per 31.12.2019	CHF	338'316.95	
Bestand Werterhalt per 31.12.2019	CHF	2'567'849.80	
Bestand Rechnungsausgleich per 31.12.2019	CHF	444'052.91	

Spezialfinanzierung Abfall	Rechnungsjahr		Kostendeckungsgrad
Erfolg	CHF	-3'331.30	98.03 %
Verwaltungsvermögen per 31.12.2019	CHF	0.00	
Bestand Rechnungsausgleich per 31.12.2019	CHF	136'566.98	

Gebührenfinanzierte Bereiche gemäss Gemeindereglement:

Spezialfinanzierung Elektrizitätsversorgung	Rechnungsjahr		Kostendeckungsgrad
Erfolg	CHF	18'517.56	102.72 %
Verwaltungsvermögen per 31.12.2019	CHF	208'663.85	
Bestand Werterhalt per 31.12.2019	CHF	1'426'510.28	
Bestand Rechnungsausgleich per 31.12.2019	CHF	1'190'471.39	

2 ECKDATEN

2.1 Übersicht

	Rechnung 2019	Budget 2019	Rechnung 2018
Jahresergebnis ER Gesamthaushalt	204'167.57	-53'690.00	481'227.55
Jahresergebnis ER Allgemeiner Haushalt	74'390.11	-54'900.00	
Jahresergebnis Spezialfinanzierungen	129'777.46	1'210.00	481'227.55
Steuerertrag natürliche Personen	3'701'182.45	3'617'000.00	3'472'657.05
Steuerertrag juristische Personen	113'728.55	205'700.00	171'054.80
Liegenschaftssteuer	363'624.50	365'000.00	352'348.45
Nettoinvestitionen	777'464.30	1'236'000.00	1'771'008.95
Bestand Finanzvermögen	9'456'987.78		9'627'193.70
Bestand Verwaltungsvermögen Gesamthaushalt	4'760'469.60		4'273'857.15
Bestand Verwaltungsvermögen Allgemeiner Haushalt	3'007'129.40		2'802'174.25
Bestand Verwaltungsvermögen Spezialfinanzierungen	1'753'340.20		1'471'682.90
Fremdkapital	2'285'647.01		2'576'490.65
Eigenkapital	11'931'810.37		11'324'560.20
Reserven	701'582.16		502'720.01
Bilanzüberschuss /-fehlbetrag	2'851'103.70		2'776'713.59

2.2 Selbstfinanzierung / Finanzierungsergebnis

		Rechnung 2019	Budget 2019	Rechnung 2018
90	Ergebnis Gesamthaushalt	204'167.57	-53'690.00	481'227.55
33	Abschreibung Verwaltungsvermögen	290'851.85	315'050.00	274'857.70
35	Einlagen in Fonds und Spezialfinanzierungen	240'972.00	182'900.00	325'215.00
45	Entnahmen aus Fonds und Spezialfinanzierungen	-63'907.90	-37'800.00	-67'413.00
364	Wertberichtigung Darlehen Verwaltungsvermögen			
365	Wertberichtigung Beteiligungen Verwaltungsvermögen			
366	Abschreibungen Investitionsbeiträge			
383	Zusätzliche Abschreibungen			
389	Einlagen in das Eigenkapital	247'826.15	58'850.00	606'000.66
489	Entnahmen aus dem Eigenkapital	-21'807.65	-30'200.00	-12'891.40
	Selbstfinanzierung	898'102.02	435'110.00	1'606'996.51
Nettoinvestitionen				
5	Investitionsausgaben	780'464.30	1'236'000.00	1'863'608.95
6	Investitionseinnahmen	3'000.00		92'600.00
	Nettoinvestitionen	777'464.30	1'236'000.00	1'771'008.95
	Finanzierungsergebnis	120'637.72	-800'890.00	-164'012.44

Die Selbstfinanzierung fällt 2019 höher aus als erwartet. Das bessere Ergebnis des Gesamthaushaltes und die höhere Einlage in die finanzielle Reserve sowie die tieferen Nettoinvestitionen führen zu einer Verbesserung des Finanzierungsergebnisses um fast CHF 1.0 Million.

2.3 Gestufte Erfolgsausweise

2.3.1 Gesamthaushalt

	Rechnung 2019	Budget 2019	Rechnung 2018
	Betrieblicher Aufwand		
30	Personalaufwand	1'257'017.41	1'213'347.95
31	Sach- und übriger Betriebsaufwand	2'252'160.98	2'093'212.49
33	Abschreibungen Verwaltungsvermögen	290'851.85	274'857.70
35	Einlagen Fonds und Spezialfinanzierungen	240'972.00	325'215.00
36	Transferaufwand	3'844'644.05	3'840'222.35
37	Durchlaufende Beiträge	0.00	0.00
	Betrieblicher Aufwand	7'885'646.29	7'746'855.49
	Betrieblicher Ertrag		
40	Fiskalertrag	4'296'825.10	4'222'281.20
41	Regalien und Konzessionen	0.00	0.00
42	Entgelte	2'534'339.95	2'966'324.05
43	Verschiedene Erträge	0.00	57'507.00
45	Entnahmen Fonds u. Spezialfinanzierungen	63'907.90	67'413.00
46	Transferertrag	1'334'984.45	1'411'539.10
47	Durchlaufende Beiträge	0.00	0.00
	Betrieblicher Ertrag	8'230'057.40	8'725'064.35
	Ergebnis aus betrieblicher Tätigkeit	344'411.11	978'208.86
34	Finanzaufwand	24'810.49	31'271.85
44	Finanzertrag	110'585.45	127'399.80
	Ergebnis aus Finanzierung	85'774.96	96'127.95
	Operatives Ergebnis	430'186.07	1'074'336.81
38	Ausserordentlicher Aufwand	247'826.15	606'000.66
48	Ausserordentlicher Ertrag	21'807.65	12'891.40
	Ausserordentliches Ergebnis	-226'018.50	-593'109.26
	Gesamtergebnis Erfolgsrechnung	204'167.57	481'227.55
	(+ = Ertragsüberschuss / - = Aufwandüberschuss)		

2.3.2 Allgemeiner Haushalt

	Rechnung 2019	Budget 2019	Rechnung 2018
	Betrieblicher Aufwand		
30	Personalaufwand	1'207'827.91	1'170'780.65
31	Sach- und übriger Betriebsaufwand	1'135'270.44	1'017'870.89
33	Abschreibungen Verwaltungsvermögen	262'337.90	251'646.45
35	Einlagen Fonds und Spezialfinanzierungen	0.00	57'507.00
36	Transferaufwand	3'229'305.55	3'209'888.90
37	Durchlaufende Beiträge	0.00	0.00
	Betrieblicher Aufwand	5'834'741.80	5'707'693.89
	Betrieblicher Ertrag		
40	Fiskalertrag	4'296'825.10	4'222'281.20
41	Regalien und Konzessionen	0.00	0.00
42	Entgelte	396'201.80	420'093.50
43	Verschiedene Erträge	0.00	57'507.00
45	Entnahmen Fonds u. Spezialfinanzierungen	26'092.15	39'353.85
46	Transferertrag	1'323'630.75	1'396'584.05
47	Durchlaufende Beiträge	0.00	0.00
	Betrieblicher Ertrag	6'042'749.80	6'135'819.60
	Ergebnis aus betrieblicher Tätigkeit	208'008.00	428'125.71
34	Finanzaufwand	24'810.49	31'271.85
44	Finanzertrag	107'853.45	125'035.80
	Ergebnis aus Finanzierung	83'042.96	93'763.95
	Operatives Ergebnis	291'050.96	521'889.66
38	Ausserordentlicher Aufwand	230'826.15	528'700.66
48	Ausserordentlicher Ertrag	14'165.30	6'811.00
	Ausserordentliches Ergebnis	-216'660.85	-521'889.66
	Gesamtergebnis Erfolgsrechnung	74'390.11	0.00
	(+ = Ertragsüberschuss / - = Aufwandüberschuss)		

2.3.3 Wasserversorgung

	Rechnung 2019	Budget 2019	Rechnung 2018	
	Betrieblicher Aufwand			
30	Personalaufwand	16'544.65	22'200.00	16'549.10
31	Sach- und übriger Betriebsaufwand	41'475.75	87'750.00	57'981.10
33	Abschreibungen Verwaltungsvermögen	17'213.50	17'400.00	14'399.40
35	Einlagen Fonds und Spezialfinanzierungen	118'932.00	84'700.00	123'264.00
36	Transferaufwand	30'375.00	30'875.00	32'234.00
37	Durchlaufende Beiträge	0.00	0.00	0.00
	Betrieblicher Aufwand	224'540.90	242'925.00	244'427.60
	Betrieblicher Ertrag			
40	Fiskalertrag	0.00	0.00	0.00
41	Regalien und Konzessionen	0.00	0.00	0.00
42	Entgelte	269'451.60	241'500.00	317'040.50
43	Verschiedene Erträge	0.00	0.00	0.00
45	Entnahmen Fonds u. Spezialfinanzierungen	16'651.20	17'400.00	23'763.95
46	Transferertrag	0.00	0.00	0.00
47	Durchlaufende Beiträge	0.00	0.00	0.00
	Betrieblicher Ertrag	286'102.80	258'900.00	340'804.45
	Ergebnis aus betrieblicher Tätigkeit	61'561.90	15'975.00	96'376.85
34	Finanzaufwand	0.00	0.00	0.00
44	Finanzertrag	122.00	100.00	38.00
	Ergebnis aus Finanzierung	122.00	100.00	38.00
	Operatives Ergebnis	61'683.90	16'075.00	96'414.85
38	Ausserordentlicher Aufwand	0.00	0.00	0.00
48	Ausserordentlicher Ertrag	0.00	0.00	0.00
	Ausserordentliches Ergebnis	0.00	0.00	0.00
	Gesamtergebnis Erfolgsrechnung	61'683.90	16'075.00	96'414.85
	(+ = Ertragsüberschuss / - = Aufwandüberschuss)			

2.3.4 Abwasserentsorgung

	Rechnung 2019	Budget 2019	Rechnung 2018	
	Betrieblicher Aufwand			
30	Personalaufwand	5'166.05	5'400.00	3'030.35
31	Sach- und übriger Betriebsaufwand	30'194.65	39'500.00	9'283.75
33	Abschreibungen Verwaltungsvermögen	3'658.10	5'400.00	2'731.45
35	Einlagen Fonds und Spezialfinanzierungen	122'040.00	98'200.00	144'444.00
36	Transferaufwand	228'763.00	234'875.00	229'669.65
37	Durchlaufende Beiträge	0.00	0.00	0.00
	Betrieblicher Aufwand	389'821.80	383'375.00	389'159.20
	Betrieblicher Ertrag			
40	Fiskalertrag	0.00	0.00	0.00
41	Regalien und Konzessionen	0.00	0.00	0.00
42	Entgelte	420'240.55	392'700.00	490'083.50
43	Verschiedene Erträge	0.00	0.00	0.00
45	Entnahmen Fonds u. Spezialfinanzierungen	21'164.55	5'400.00	4'295.20
46	Transferertrag	0.00	0.00	0.00
47	Durchlaufende Beiträge	0.00	0.00	0.00
	Betrieblicher Ertrag	441'405.10	398'100.00	494'378.70
	Ergebnis aus betrieblicher Tätigkeit	51'583.30	14'725.00	105'219.50
34	Finanzaufwand	0.00	0.00	0.00
44	Finanzertrag	1'324.00	2'600.00	1'201.00
	Ergebnis aus Finanzierung	1'324.00	2'600.00	1'201.00
	Operatives Ergebnis	52'907.30	17'325.00	106'420.50
38	Ausserordentlicher Aufwand	0.00	0.00	0.00
48	Ausserordentlicher Ertrag	0.00	0.00	0.00
	Ausserordentliches Ergebnis	0.00	0.00	0.00
	Gesamtergebnis Erfolgsrechnung	52'907.30	17'325.00	106'420.50
	(+ = Ertragsüberschuss / - = Aufwandüberschuss)			

2.3.5 Abfall

	Rechnung 2019	Budget 2019	Rechnung 2018
	Betrieblicher Aufwand		
30	Personalaufwand	0.00	0.00
31	Sach- und übriger Betriebsaufwand	73'328.40	74'064.00
33	Abschreibungen Verwaltungsvermögen	0.00	0.00
35	Einlagen Fonds und Spezialfinanzierungen	0.00	0.00
36	Transferaufwand	95'996.85	98'846.00
37	Durchlaufende Beiträge	0.00	0.00
	Betrieblicher Aufwand	169'325.25	172'910.00
	Betrieblicher Ertrag		
40	Fiskalertrag	0.00	0.00
41	Regalien und Konzessionen	0.00	0.00
42	Entgelte	165'923.95	166'115.55
43	Verschiedene Erträge	0.00	0.00
45	Entnahmen Fonds u. Spezialfinanzierungen	0.00	0.00
46	Transferertrag	0.00	0.00
47	Durchlaufende Beiträge	0.00	0.00
	Betrieblicher Ertrag	165'923.95	166'115.55
	Ergebnis aus betrieblicher Tätigkeit	-3'401.30	-6'794.45
34	Finanzaufwand	0.00	0.00
44	Finanzertrag	70.00	73.00
	Ergebnis aus Finanzierung	70.00	73.00
	Operatives Ergebnis	-3'331.30	-6'721.45
38	Ausserordentlicher Aufwand	0.00	0.00
48	Ausserordentlicher Ertrag	0.00	0.00
	Ausserordentliches Ergebnis	0.00	0.00
	Gesamtergebnis Erfolgsrechnung	-3'331.30	-6'721.45
	(+ = Ertragsüberschuss / - = Aufwandüberschuss)		

2.3.6 Elektrizitätsversorgung

	Rechnung 2019	Budget 2019	Rechnung 2018	
	Betrieblicher Aufwand			
30	Personalaufwand	27'478.80	28'350.00	22'987.85
31	Sach- und übriger Betriebsaufwand	971'891.74	1'049'140.00	934'012.75
33	Abschreibungen Verwaltungsvermögen	7'642.35	9'600.00	6'080.40
35	Einlagen Fonds und Spezialfinanzierungen	0.00	0.00	0.00
36	Transferaufwand	260'203.65	271'500.00	269'583.80
37	Durchlaufende Beiträge	0.00	0.00	0.00
	Betrieblicher Aufwand	1'267'216.54	1'358'590.00	1'232'664.80
	Betrieblicher Ertrag			
40	Fiskalertrag	0.00	0.00	0.00
41	Regalien und Konzessionen	0.00	0.00	0.00
42	Entgelte	1'282'522.05	1'338'400.00	1'572'991.00
43	Verschiedene Erträge	0.00	0.00	0.00
45	Entnahmen Fonds u. Spezialfinanzierungen	0.00	0.00	0.00
46	Transferertrag	11'353.70	13'000.00	14'955.05
47	Durchlaufende Beiträge	0.00	0.00	0.00
	Betrieblicher Ertrag	1'293'875.75	1'351'400.00	1'587'946.05
	Ergebnis aus betrieblicher Tätigkeit	26'659.21	-7'190.00	355'281.25
34	Finanzaufwand	0.00	0.00	0.00
44	Finanzertrag	1'216.00	2'300.00	1'052.00
	Ergebnis aus Finanzierung	1'216.00	2'300.00	1'052.00
	Operatives Ergebnis	27'875.21	-4'890.00	356'333.25
38	Ausserordentlicher Aufwand	17'000.00	25'500.00	77'300.00
48	Ausserordentlicher Ertrag	7'642.35	9'600.00	6'080.40
	Ausserordentliches Ergebnis	-9'357.65	-15'900.00	-71'219.60
	Gesamtergebnis Erfolgsrechnung	18'517.56	-20'790.00	285'113.65
	(+ = Ertragsüberschuss / - = Aufwandüberschuss)			

3 BILANZ

		1.1.2019	Zuwachs	Abgang	31.12.2019
1	Aktiven	13'901'050.85	27'941'705.52	27'625'298.99	14'217'457.38
10	Finanzvermögen	9'627'193.70	26'469'617.62	26'639'823.54	9'456'987.78
100	Flüssige Mittel u. kurzfrist. Geldanlagen	5'059'050.25	10'759'780.12	10'600'444.89	5'218'385.48
101	Forderungen	2'412'057.85	15'675'337.50	15'721'723.05	2'365'672.30
104	Aktive Rechnungsabgrenzungen	67'655.60	28'000.00	67'655.60	28'000.00
107	Finanzanlagen	398'400.00	6'500.00	250'000.00	154'900.00
108	Sachanlagen FV	1'690'030.00			1'690'030.00
14	Verwaltungsvermögen	4'273'857.15	1'472'087.90	985'475.45	4'760'469.60
140	Sachanlagen VV	4'263'857.15	1'447'717.60	967'198.15	4'744'376.60
142	Immaterielle Anlagen		6'770.30	677.30	6'093.00
144	Darlehen	10'000.00	17'600.00	17'600.00	10'000.00
2	Passiven	13'901'050.85	9'725'574.75	9'409'168.22	14'217'457.38
20	Fremdkapital	2'576'490.65	9'012'888.38	9'303'732.02	2'285'647.01
200	Laufende Verbindlichkeiten	612'404.10	8'774'980.47	9'027'254.41	360'130.16
201	Kurzfristige Finanzverbindlichkeiten	51'300.00	44'300.00	51'300.00	44'300.00
204	Passive Rechnungsabgrenzungen	13'442.00	13'442.00	13'442.00	13'442.00
205	Kurzfristige Rückstellungen	126'900.00	139'900.00	126'900.00	139'900.00
206	Langfristige Finanzverbindlichkeiten	1'435'500.00		44'300.00	1'391'200.00
208	Langfristige Rückstellungen	24'200.00	9'000.00		33'200.00
209	Verbindlichk.ggü.SF u.Fonds im FK	312'744.55	31'265.91	40'535.61	303'474.85
29	Eigenkapital	11'324'560.20	712'686.37	105'436.20	11'931'810.37
290	Verpfl.(+),Vorschüsse(-)ggü.Spezialfin.	2'338'970.22	149'498.11	45'812.80	2'442'655.53
293	Vorfinanzierungen	5'035'370.38	289'936.00	59'623.40	5'265'682.98
294	Reserven	502'720.01	198'862.15		701'582.16
296	Neubewertungsreserve Finanzvermögen	670'786.00			670'786.00
299	Bilanzüberschuss /-fehlbetrag	2'776'713.59	74'390.11		2'851'103.70

4 FUNKTIONEN

4.1 Erfolgsrechnung

		Rechnung 2019		Budget 2019		Rechnung 2018	
		Aufwand	Ertrag	Aufwand	Ertrag	Aufwand	Ertrag
	ERFOLGSRECHNUNG	8'483'995.60	8'483'995.60	8'540'340.00	8'540'340.00	8'978'587.95	8'978'587.95
0	Allgemeine Verwaltung						
	Nettoaufwand	977'077.86	303'759.75 673'318.11	973'550.00	289'300.00 684'250.00	886'860.15	300'936.80 585'923.35
1	Öffentliche Ordnung und Sicherheit, Verteidigung						
	Nettoaufwand	267'938.35	204'965.40 62'972.95	243'100.00	171'150.00 71'950.00	243'672.55	229'224.05 14'448.50
2	Bildung						
	Nettoaufwand	1'822'185.55	572'075.75 1'250'109.80	1'983'650.00	566'900.00 1'416'750.00	1'827'784.50	596'550.80 1'231'233.70
3	Kultur, Sport und Freizeit, Kirche						
	Nettoaufwand	215'516.60	74'993.80 140'522.80	234'100.00	68'500.00 165'600.00	225'898.55	76'658.15 149'240.40
4	Gesundheit						
	Nettoaufwand	7'579.75	7'579.75	11'400.00	11'400.00	7'831.05	7'831.05
5	Soziale Sicherheit						
	Nettoaufwand	1'420'696.85	4'452.00 1'416'244.85	1'475'700.00	4'800.00 1'470'900.00	1'406'325.20	29'260.00 1'377'065.20
6	Verkehr und Nachrichtenübermittlung						
	Nettoaufwand	453'590.05	93'178.50 360'411.55	487'500.00	93'150.00 394'350.00	433'061.15	80'090.25 352'970.90
7	Umweltschutz und Raumordnung						
	Nettoaufwand	1'094'111.90	987'505.00 106'606.90	1'075'350.00	935'350.00 140'000.00	1'231'143.30	1'144'636.60 86'506.70
8	Volkswirtschaft						
	Nettoertrag	1'330'935.90 160'273.70	1'491'209.60	1'409'540.00 152'800.00	1'562'340.00	1'597'694.60 163'858.70	1'761'553.30
9	Finanzen und Steuern						
	Nettoertrag	894'362.79 3'857'493.01	4'751'855.80	646'450.00 4'202'400.00	4'848'850.00	1'118'316.90 3'641'361.10	4'759'678.00

4.1.1 Kommentar zu den einzelnen Funktionen

0 Allgemeine Verwaltung

Rechnung 2019		Budget 2019		Rechnung 2018	
Aufwand	Ertrag	Aufwand	Ertrag	Aufwand	Ertrag
977'077.86	303'759.75 673'318.11	973'550.00	289'300.00 684'250.00	886'860.15	300'936.80 585'923.35

Funktion	Kommentar	Abweichung zum Budget
0120	Gemeinderatskredit tiefer	6'456.40
0220	Erhöhung Rückstellung für Ferienguthaben beim Lohnaufwand Verwaltungspersonal Höherer Honoraraufwand für externe Berater i.S. Kulturfabrik Bigla AG / IKS Mehreinnahmen (Rückerstattungen / Entschädigungen)	-5'728.70 -12'881.60 16'794.55
0290	Mehraufwand für Unterhalt Gemeindehaus (Behebung Feuchtigkeitsschäden Mauerwerk Gewölbekeller)	-2'306.40

1 Öffentliche Ordnung und Sicherheit, Verteidigung

Rechnung 2019		Budget 2019		Rechnung 2018	
Aufwand	Ertrag	Aufwand	Aufwand	Aufwand	Ertrag
267'938.35	204'965.40 62'972.95	243'100.00	171'150.00 71'950.00	243'672.55	229'224.05 14'448.50

Funktion	Kommentar	Abweichung zum Budget
1110	Gesamtaufwand der Funktion „Polizei“ (inkl. Hundesecurity) tiefer	6'219.00
1620	Entschädigungen an ZSO und RKZ tiefer	2'556.35

2 Bildung

Rechnung 2019		Budget 2019		Rechnung 2018	
Aufwand	Ertrag	Aufwand	Ertrag	Aufwand	Ertrag
1'822'185.55	572'075.75 1'250'109.80	1'983'650.00	566'900.00 1'416'750.00	1'827'784.50	596'550.80 1'231'233.70

Funktion	Kommentar	Abweichung zum Budget
2110	Gemeindeanteil Lastenausgleich Lehrerbesoldungen Kindergarten tiefer	14'809.75
2120	Gemeindeanteil Lastenausgleich Lehrerbesoldungen tiefer Minderertrag Schulgelder von anderen Gemeinden für Integration und bes. Massnahmen	39'822.75 -13'191.40
2130	Gemeindeanteil Lastenausgleich Lehrerbesoldungen tiefer Mehraufwand für Schulgelder an Gemeinden (mehr Quarta-Schüler als erwartet)	55'467.75 19'460.50
2140	Höhere Beiträge an die Musikschulen gemäss Musikschulgesetz	7'375.65
2170	Höherer Personalaufwand infolge Erhöhung der Stundenlohnsätze für Teilzeitangest. Tieferer Aufwand für Heizmaterial, Energie etc. sowie baulicher Unterhalt)	8'762.00 7'650.45
2197	Tiefere Beiträge für den Schulsozialdienst	4'947.30

3 Kultur, Sport und Freizeit, Kirche

Rechnung 2019		Budget 2019		Rechnung 2018	
Aufwand	Ertrag	Aufwand	Ertrag	Aufwand	Ertrag
215'516.60	74'993.80 140'522.80	234'100.00	68'500.00 165'600.00	225'898.55	76'658.15 149'240.40

Funktion	Kommentar	Abweichung zum Budget
3411	Nettoaufwand Badi tiefer dank guter Badesaison (Zunahme Eintritte und allgemein weniger Aufwand)	19'213.85

4 Gesundheit

Rechnung 2019		Budget 2019		Rechnung 2018	
Aufwand	Ertrag	Aufwand	Ertrag	Aufwand	Ertrag
7'579.75	0.00 7'579.75	11'400.00	0.00 11'400.00	7'831.05	0.00 7'831.05

Funktion	Kommentar	Abweichung zum Budget
4330/1	Tiefere Kosten für die Untersuchungen beim Schularzt und -zahnarzt	3'240.75

5 Soziale Sicherheit

Rechnung 2019		Budget 2019		Rechnung 2018	
Aufwand	Ertrag	Aufwand	Ertrag	Aufwand	Ertrag
1'420'696.85	4'452.00 1'416'244.85	1'475'700.00	4'800.00 1'470'900.00	1'406'325.20	29'260.00 1'377'065.20

Funktion	Kommentar	Abweichung zum Budget
5320	Lastenausgleich Ergänzungsleistungen tiefer als Vorgaben des Kantons	13'354.00
5799	Lastenausgleich Sozialhilfe tiefer als Vorgaben des Kantons	42'277.25

6 Verkehr und Nachrichtenübermittlung

Rechnung 2019		Budget 2019		Rechnung 2018	
Aufwand	Ertrag	Aufwand	Ertrag	Aufwand	Ertrag
453'590.05	93'178.50 360'411.55	487'500.00	93'150.00 394'350.00	433'061.15	80'090.25 352'970.90

Funktion	Kommentar	Abweichung zum Budget
6150	Personalaufwand tiefer (v.a. wegen mildem Winter) Sachaufwand gesamthaft trotz unerwarteter Ersatzanschaffung Wischmaschine (CHF 30'000.—) tiefer (insbesondere Deckbelag Bahnhofstrasse nicht ausgeführt)	11'301.85 9'352.70
6291	Lastenausgleich öffentlicher Verkehr tiefer als Vorgaben des Kantons	7'504.00

7 Umweltschutz und Raumordnung

Rechnung 2019		Budget 2019		Rechnung 2018	
Aufwand	Ertrag	Aufwand	Ertrag	Aufwand	Ertrag
1'094'111.90	987'505.00	1'075'350.00	935'350.00	1'231'143.30	1'144'636.60
	106'606.90		140'000.00		86'506.70

Funktion	Kommentar	Abweichung zum Budget
7410	Tiefere Aufwendungen für Gewässerverbauung (nicht ausgeführte Bachsanierungen)	7'442.10
7716	Unterhalt Friedhofanlage tiefer als geplant (v.a. Beschriftung Waldfriedhof erst im 2020)	29'665.05

8 Volkswirtschaft

Rechnung 2019		Budget 2019		Rechnung 2018	
Aufwand	Ertrag	Aufwand	Ertrag	Aufwand	Ertrag
1'330'935.90	1'491'209.60	1'409'540.00	1'562'340.00	1'597'694.70	1'761'553.30
160'273.70		152'800.00		163'858.70	

Funktion	Kommentar	Abweichung zum Budget
8710	Tiefere Konzessionsabgaben aus der Elektrizitätsversorgung	-9'796.35
8790	Nettoaufwand Energiegruppe tiefer dank Kantonsbeiträgen für Energieleitbild u. BEakom	17'283.55

9 Finanzen und Steuern

Rechnung 2019		Budget 2019		Rechnung 2018	
Aufwand	Ertrag	Aufwand	Ertrag	Aufwand	Ertrag
894'362.79	4'751'855.80	646'450.00	4'848'850.00	1'118'316.90	4'759'678.00
3'857'493.01		4'202'400.00		3'641'361.10	

Funktion	Kommentar	Abweichung zum Budget
9100	Höhere Steuereinnahmen bei den Natürlichen Personen (insbes. Einkommenssteuern)	85'765.25
	Tiefere Steuereinnahmen bei den Juristischen Personen (insbes. Steuerteilungen)	-91'971.45
9101	Tiefere Sondersteuern (v.a. Grundstückgewinnsteuern und Forderungsverlust)	-32'674.80
9900	Mehraufwand für Einlage in finanzpolitische Reserve, da besseres Ergebnis	-198'862.15
9990	Ertragsüberschuss anstatt budgetierter Aufwandüberschuss	-129'290.11

4.2 Investitionsrechnung

		Rechnung 2019		Budget 2019		Rechnung 2018	
		Ausgaben	Einnahmen	Ausgaben	Einnahmen	Ausgaben	Einnahmen
	INVESTITIONSRECHNUNG	783'464.30	783'464.30	1'236'000.00	1'236'000.00	1'956'208.95	1'956'208.95
2	Bildung Nettoaussgaben	55'429.70	55'429.70	250'000.00	250'000.00	1'609'558.20	83'600.00 1'525'958.20
3	Kultur, Sport und Freizeit, Kirche Nettoaussgaben					10'000.00	1'500.00 8'500.00
6	Verkehr und Nachrichtenübermittlung Nettoaussgaben	405'770.35	405'770.35	324'000.00	324'000.00	102'360.10	102'360.10
7	Umweltschutz und Raumordnung Nettoaussgaben	268'242.70	3'000.00 265'242.70	530'000.00	530'000.00	81'207.20	81'207.20
8	Volkswirtschaft Nettoaussgaben	51'021.55	51'021.55	132'000.00	132'000.00	60'483.45	7'500.00 52'983.45
9	Finanzen und Steuern Nettoeinnahmen	3'000.00 777'464.30	780'464.30	1'236'000.00	1'236'000.00	92'600.00 1'771'008.95	1'863'608.95

5 SACHGRUPPEN

5.1 Erfolgsrechnung

		Rechnung 2019		Budget 2019		Rechnung 2018	
		Aufwand	Ertrag	Aufwand	Ertrag	Aufwand	Ertrag
	Erfolgsrechnung	8'483'995.60	8'483'995.60	8'540'340.00	8'540'340.00	8'978'587.95	8'978'587.95
3	Aufwand	8'260'107.38		8'502'240.00		8'488'954.35	
30	Personalaufwand	1'257'017.41		1'284'930.00		1'213'347.95	
31	Sach- und übriger Betriebsaufwand	2'252'160.98		2'472'310.00		2'093'212.49	
33	Abschreibungen Verwaltungsvermögen	290'851.85		315'050.00		274'857.70	
34	Finanzaufwand	24'810.49		31'500.00		31'271.85	
35	Einlagen in Fonds und Spezialfinanzierungen	240'972.00		182'900.00		325'215.00	
36	Transferaufwand	3'844'644.05		4'051'300.00		3'840'222.35	
38	Ausserordentlicher Aufwand	247'826.15		58'850.00		606'000.66	
39	Interne Verrechnungen	101'824.45		105'400.00		104'826.35	
4	Ertrag		8'464'274.95		8'448'550.00		8'970'181.90
40	Fiskalertrag		4'296'825.10		4'340'700.00		4'222'281.20
42	Entgelte		2'534'339.95		2'502'550.00		2'966'324.05
43	Verschiedene Erträge						57'507.00
44	Finanzertrag		110'585.45		105'250.00		127'399.80
45	Entnahmen Fonds u. Spezialfinanzierungen		63'907.90		37'800.00		67'413.00
46	Transferertrag		1'334'984.45		1'326'650.00		1'411'539.10
48	Ausserordentlicher Ertrag		21'807.65		30'200.00		12'891.40
49	Interne Verrechnungen		101'824.45		105'400.00		104'826.35
9	Abschlusskonten	223'888.22	19'720.65	38'100.00	91'790.00	489'633.60	8'406.05
90	Abschluss Erfolgsrechnung	223'888.22	19'720.65	38'100.00	91'790.00	489'633.60	8'406.05

5.2 Investitionsrechnung

		Rechnung 2019		Budget 2019		Rechnung 2018	
		Ausgaben	Einnahmen	Ausgaben	Einnahmen	Ausgaben	Einnahmen
Investitionsrechnung		783'464.30	783'464.30	1'236'000.00	1'236'000.00	1'956'208.95	1'956'208.95
Investitionsausgaben		783'464.30		1'236'000.00		1'956'208.95	
50	Sachanlagen	771'918.40		1'173'000.00		1'835'178.75	
51	Investitionen auf Rechnung Dritter						
52	Immaterielle Anlagen	8'545.90		63'000.00		18'430.20	
54	Darlehen					10'000.00	
55	Beteiligungen und Grundkapitalien						
56	Eigene Investitionsbeiträge						
57	Durchlaufende Investitionsbeiträge						
59	Übertrag an Bilanz	3'000.00				92'600.00	
Investitionseinnahmen			783'464.30		1'236'000.00		1'956'208.95
60	Übertrag.Sachanlagen ins Finanzvermögen						
61	Rückerstattungen						
62	Abgang immaterielle Anlagen						
63	Investitionsbeiträge f.eigene Rechnung		3'000.00				91'100.00
64	Rückzahlung von Darlehen						1'500.00
65	Übertragung von Beteiligungen						
66	Rückzahlung eigener Investitionsbeiträge						
67	Durchlaufende Investitionsbeiträge						
69	Übertrag an Bilanz		780'464.30		1'236'000.00		1'863'608.95
Nettoinvestitionen		777'464.30		1'236'000.00		1'771'008.95	

6 GELDFLUSSRECHNUNG

Einwohnergemeinde Biglen

Bezeichnung	CHF	CHF
	2019	2018
Geldfluss aus betrieblicher Tätigkeit		
Ertragsüberschuss / (-) Aufwandüberschuss	74'390.11	0.00
Abschreibungen Verwaltungsvermögen	262'337.90	251'646.45
Abschreibungen Investitionsbeiträge	0.00	0.00
Einlagen in das Eigenkapital	230'826.15	528'700.66
(-) Entnahmen aus dem Eigenkapital	-14'165.30	-6'811.00
Verluste aus Verkauf Finanzanlagen FV und Übertragung Finanzanlagen FV ins VW // (-) Gewinne aus Verkauf Finanzanlagen FV	0.00	0.00
Verluste aus Verkauf Sachanlagen FV und Übertragung Sachanlagen FV ins VW // (-) Gewinne aus Verkauf Sachanlagen FV	0.00	0.00
(-) Wertberichtigungen Anlagen FV / Wertberichtigungen Anlagen FV	-6'500.00	-20'400.00
Wertberichtigungen Darlehen/Beteiligungen VW	0.00	0.00
(-) Aufwertung VW	0.00	0.00
(-) Zunahme/Abnahme Forderungen	-136'633.10	345'032.20
Abnahme/(-) Zunahme Vorräte	0.00	0.00
Abnahme/(-) Zunahme aktive Rechnungsabgrenzungen	39'655.60	-39'200.60
(-) Abnahme/Zunahme Laufende Verbindlichkeiten	-95'703.09	127'041.30
Zunahme/(-) Abnahme kurzfr. Rückstellungen	13'000.00	2'200.00
(-) Abnahme/Zunahme passive Rechnungsabgrenzungen	0.00	50.00
Zunahme/(-) Abnahme langfr. Rückstellungen	9'000.00	13'100.00
(-) Abnahme/Zunahme übrige Spezialfinanzierungen	-26'092.15	27'897.15
Geldfluss aus betrieblicher Tätigkeit Einwohnergemeinde (allg. Haushalt)	350'116.12	1'229'256.16

Geldfluss Wasserversorgung		
Ertragsüberschuss / (-) Aufwandüberschuss	61'683.90	96'414.85
Abschreibungen Verwaltungsvermögen	17'213.50	14'399.40
Abschreibungen Investitionsbeiträge	0.00	0.00
(-) Aufwertung VV	0.00	0.00
Abnahme/(-) Zunahme Forderungen	15'208.55	-710.90
Abnahme/(-) Zunahme aktive Rechnungsabgrenzungen	0.00	0.00
Abnahme/(-) Zunahme Vorräte	0.00	0.00
Zunahme/(-) Abnahme Laufende Verbindlichkeiten	786.15	2'447.20
(-) Abnahme/Zunahme passive Rechnungsabgrenzungen	0.00	0.00
Zunahme/(-) Abnahme Vorfinanzierung Werterhalt	102'280.80	99'500.05
(-) Abnahme/Zunahme übrige Vorfinanzierungen	0.00	0.00
Geldfluss aus betrieblicher Tätigkeit Wasserversorgung	197'172.90	212'050.60
Geldfluss Abwasserentsorgung		
Ertragsüberschuss / (-) Aufwandüberschuss	52'907.30	106'420.50
Abschreibungen Verwaltungsvermögen	3'658.10	2'731.45
Abschreibungen Investitionsbeiträge	0.00	0.00
(-) Aufwertung VV	0.00	0.00
Abnahme/(-) Zunahme Forderungen	23'615.90	-9'932.75
Abnahme/(-) Zunahme aktive Rechnungsabgrenzungen	0.00	0.00
Abnahme/(-) Zunahme Vorräte	0.00	0.00
Zunahme/(-) Abnahme Laufende Verbindlichkeiten	894.85	-5'511.70
(-) Abnahme/Zunahme passive Rechnungsabgrenzungen	0.00	0.00
Zunahme/(-) Abnahme Vorfinanzierung Werterhalt	100'875.45	140'148.80
(-) Abnahme/Zunahme übrige Vorfinanzierungen	0.00	0.00
Geldfluss aus betrieblicher Tätigkeit Abwasserentsorgung	181'951.60	233'856.30

Geldfluss Abfall		
(-) Aufwandüberschuss / Ertragsüberschuss	-3'331.30	-6'721.45
Abschreibungen Verwaltungsvermögen	0.00	0.00
Abschreibungen Investitionsbeiträge	0.00	0.00
(-) Aufwertung VV	0.00	0.00
Abnahme/(-) Zunahme Forderungen	1'383.25	-7'692.25
Abnahme/(-) Zunahme aktive Rechnungsabgrenzungen	0.00	0.00
Abnahme/(-) Zunahme Vorräte	0.00	0.00
Zunahme/(-) Abnahme Laufende Verbindlichkeiten	643.20	-2'055.50
(-) Abnahme/Zunahme passive Rechnungsabgrenzungen	0.00	0.00
(-) Abnahme/Zunahme Vorfinanzierungen	0.00	0.00
Geldfluss aus betrieblicher Tätigkeit Abfall	-1'304.85	-16'469.20
Geldfluss Elektrizität		
Ertragsüberschuss / (-) Aufwandüberschuss	18'517.56	285'113.65
Abschreibungen Verwaltungsvermögen	7'642.35	6'080.40
Abschreibungen Investitionsbeiträge	0.00	0.00
(-) Aufwertung VV	0.00	0.00
Abnahme/(-) Zunahme Forderungen	142'810.95	-207'160.95
Abnahme/(-) Zunahme aktive Rechnungsabgrenzungen	0.00	0.00
Abnahme/(-) Zunahme Vorräte	0.00	0.00
(-) Abnahme/Zunahme Laufende Verbindlichkeiten	-95'818.70	86'010.95
(-) Abnahme/Zunahme passive Rechnungsabgrenzungen	0.00	0.00
Zunahme/(-) Abnahme Vorfinanzierungen	9'357.65	71'219.60
Geldfluss aus betrieblicher Tätigkeit Elektrizität	82'509.81	241'263.65

Geldfluss aus betrieblicher Tätigkeit Gemeindebetriebe	460'329.46	670'701.35
Total Geldfluss aus betrieblicher Tätigkeit	810'445.58	1'899'957.51
Geldfluss aus Investitionstätigkeit		
Zahlungen für Nettoinv. Sachanlagen + Immat. Anlagen+ Investitionsbeiträge VV	-520'754.70	-1'585'195.75
(-) Auszahlungen für Darlehen/Beteiligungen VV	0.00	-10'000.00
Einzahlung für Darlehen/Beteiligungen VV	0.00	1'500.00
(-) Kauf Sachanlagen FV	0.00	0.00
Verkauf Sachanlagen FV	0.00	0.00
(-) Investitionen Sachanlagen FV	0.00	0.00
(-) Kauf kurzfristige Finanzanlagen FV	0.00	0.00
Verkauf kurzfristige Finanzanlagen FV	0.00	0.00
(-) Kauf langfristige Finanzanlagen FV	0.00	0.00
Verkauf langfristige Finanzanlagen FV	250'000.00	0.00
Geldfluss aus Investitionstätigkeit Einwohnergemeinde (allg. Haushalt)	-270'754.70	-1'593'695.75
Geldfluss Wasserversorgung		
Zahlungen für Nettoinvestitionen VV Wasserversorgung	-162'370.05	-49'727.35
Geldfluss aus Investitionstätigkeit Wasserversorgung	-162'370.05	-49'727.35
Geldfluss Abwasserentsorgung		
Zahlungen für Nettoinvestitionen VV Abwasserentsorgung	-106'394.35	-27'958.15
Geldfluss aus Investitionstätigkeit Abwasserentsorgung	-106'394.35	-27'958.15

Geldfluss Abfall		
Zahlungen für Nettoinvestitionen VV Abfall	0.00	0.00
Geldfluss aus Investitionstätigkeit Abfall	0.00	0.00
Geldfluss Elektrizität		
Zahlungen für Nettoinvestitionen VV Elektrizität	-51'021.55	-42'796.05
Geldfluss aus Investitionstätigkeit Elektrizität	-51'021.55	-42'796.05
Geldfluss aus Investitionstätigkeit Gemeindebetriebe	-319'785.95	-120'481.55
Total Geldfluss aus Investitionstätigkeit	-590'540.65	-1'714'177.30
Geldfluss aus Finanzierungstätigkeit		
Zunahme/ (-) Abnahme Kontokorrente mit Dritten	0.00	0.00
Aufnahme kurzfristige Finanzverbindlichkeiten	0.00	0.00
(-) Rückzahlung kurzfristige Finanzverbindlichkeiten	-51'300.00	-52'300.00
Aufnahme langfristige Finanzverbindlichkeiten	0.00	0.00
(-) Rückzahlung langfristige Finanzverbindlichkeiten	0.00	0.00
(-) Abnahme/Zunahme Stiftungen, Legate, Zuwendungen im FK sowie Fonds im FK	-9'269.70	-2'173.01
Geldfluss aus Finanzierungstätigkeit Einwohnergemeinde (allg. Haushalt)	-60'569.70	-54'483.01
Total Geldfluss (alle)	159'335.23	131'297.20
Bestand Flüssige Mittel und kurzfristige Geldanlagen 1.1.	5'059'050.25	4'927'753.05
Bestand Flüssige Mittel und kurzfristige Geldanlagen 31.12.	5'218'385.48	5'059'050.25
<i>Kontrollrechnung: Differenz</i>	<i>0.00</i>	<i>0.00</i>

7 FINANZKENNZAHLEN

7.1 Gesamthaushalt

Kennzahl	2016	2017	2018	2019	Ø 5 Jahre	Kommentar / Interpretation
Nettoverschuldungsquotient (NVQ)	-145.0%	-176.8%	-173.4%	-171.8%		Nettoschuld in % des Fiskalertrages (inkl. Finanzausgleich) Der NVQ gibt an, welcher Anteil der Fiskalerträge +/- Finanzausgleich erforderlich wäre, um die Nettoschulden zu tilgen. Richtwert: < 100 % = gut
Selbstfinanzierungsgrad (SFG)	123.8%	437.7%	86.7%	114.3%		Selbstfinanzierung in % der Nettoinvestitionen Der SFG gibt an, in welchem Ausmass Neuinvestitionen durch selbsterwirtschaftete Mittel finanziert werden können. Richtwert: > 100 % = ideal
Zinsbelastungsanteil (ZBA)	0.0%	0.0%	0.0%	-0.1%		Nettozinsen in % des Laufenden Ertrages Der ZBA sagt aus, welcher Anteil des Laufenden Ertrages durch den Nettozinsaufwand gebunden ist. Richtwert: 0 – 4 % = gut
Bruttoverschuldungsanteil (BVA)	23.7%	21.7%	23.7%	21.5%		Bruttoschulden in % des Laufenden Ertrages Die BVA zeigt die Verschuldungssituation der Gemeinde. Richtwert: < 50 % = sehr gut
Investitionsanteil (INA)	17.1%	5.1%	20.6%	9.6%		Bruttoinvestitionen in % der Gesamtausgaben Der INA zeigt die Aktivität im Bereich der Investitionen im Verhältnis zum jährlichen Gesamtaufwand. Richtwert: < 10 % = schwache Investitionstätigkeit
Kapitaldienstanteil (KDA)	2.4%	2.4%	3.0%	3.4%		Kapitaldienst in % des Laufenden Ertrages Der KDA ist die Messgrösse für die Belastung des Haushaltes durch Kapitalkosten (Zinsen und Abschreibungen). Richtwert: < 5 % = geringe Belastung
Nettoschuld in Franken pro Einwohner (N/EW)	-3'366	-4'066	-3'887	-3'951		Nettoschuld in % der ständigen Wohnbevölkerung Die N/EW wird als Gradmesser für die Verschuldung verwendet. Ein negativer Wert entspricht einem Nettovermögen pro Einwohner.
Selbstfinanzierungsanteil (SFA)	19.3%	18.8%	17.3%	10.6%		Selbstfinanzierung in % des Laufenden Ertrages Der SFA spiegelt die Finanzkraft und den finanziellen Spielraum wider und gibt an, welcher Anteil des Ertrages zur Finanzierung der Investitionen oder Abbau von Schulden aufgewendet werden kann. Richtwert: 10 – 20 % = mittel
Nettozinsbelastungsanteil (NZB)	0.4%	-1.8%	-1.9%	-1.6%		Finanzaufwand netto in % des Steuerertrages Der NZB gibt an, welcher Anteil des Steuerertrages für die Verzinsung von Schulden aufgewendet werden muss. Richtwert: 0 – 4 % = sehr tiefe Belastung
Massgebliches Eigenkapital pro Einwohner (MEK/EW)	2'546	2'867	3'127	3'291		Massgebliches Eigenkapital in % der ständigen Wohnbevölkerung Diese Kennzahl ist eine Vergleichsgrösse und wird im Zusammenhang mit dem Finanzausgleich verwendet.

7.2 Allgemeiner Haushalt

Kennzahl	2016	2017	2018	2019		Ø 5 Jahre	Kommentar / Interpretation
Selbstfinanzierungsgrad (SFG)	557.9%	393.9%	47.0%	120.0%			Selbstfinanzierung in % der Nettoinvestitionen Der SFG gibt an, in welchem Ausmass Neuinvestitionen durch selbsterwirtschaftete Mittel finanziert werden können. Richtwert: > 100 % = Ideal
Bilanzüberschussquotient (BÜQ)	50.5%	68.1%	68.3%	68.3%			Bilanzüberschuss in % des Fiskalertrages (inkl. Finanzausgleich) Eine gesunde Eigenkapitalbasis ist notwendig, um eine gute Eigenfinanzierung sicherzustellen. Richtwert: > 50 % = gut

7.3 Spezialfinanzierung Wasserversorgung

Kennzahl	2016	2017	2018	2019		Ø 5 Jahre	Kommentar / Interpretation
Selbstfinanzierungsgrad (SFG)	34.5%	184.1%	395.0%	113.6%			Selbstfinanzierung in % der Nettoinvestitionen Der SFG gibt an, in welchem Ausmass Neuinvestitionen durch selbsterwirtschaftete Mittel finanziert werden können. Richtwert: > 100 % = ideal
Kostendeckungsgrad (KDG)	111.8%	160.7%	139.4%	127.5%			Aufwand in % des Ertrages Der KDG misst das Verhältnis vom Ertrag zum Aufwand, da die Gebühren kostendeckend anzusetzen sind. Richtwert: > 100 % = Ertragsüberschuss
Werterhaltungsquote (WEQ)	9.6%	9.5%	10.6%	11.7%			Bestand Werterhalt in % der Wiederbeschaffungswerte Die WEQ gibt das Verhältnis von Werterhalt zu den Wiederbeschaffungswerten an. Die Einlagen können reduziert bzw. ganz ausgesetzt werden, sobald der Bestand > 25 % ist.

7.4 Spezialfinanzierung Abwasserentsorgung

Kennzahl	2016	2017	2018	2019		Ø 5 Jahre	Kommentar / Interpretation
Selbstfinanzierungsgrad (SFG)	200.9%	756.7%	891.7%	148.0%			Selbstfinanzierung in % der Nettoinvestitionen Der SFG gibt an, in welchem Ausmass Neuinvestitionen durch selbsterwirtschaftete Mittel finanziert werden können. Richtwert: > 100 % = ideal

Kostendeckungsgrad (KDG)	104.6%	133.9%	127.3%	113.6%			Aufwand in % des Ertrages Der KDG misst das Verhältnis vom Ertrag zum Aufwand, da die Gebühren kostendeckend anzusetzen sind. Richtwert: > 100 % = Ertragsüberschuss
Werterhaltungsquote (WEQ)	17.7%	18.2%	19.1%	19.7%			Bestand Werterhalt in % der Wiederbeschaffungswerte Die WEQ gibt das Verhältnis von Werterhalt zu den Wiederbeschaffungswerten an. Die Einlagen können reduziert bzw. ganz ausgesetzt werden, sobald der Bestand > 25 % ist.

7.5 Spezialfinanzierung Abfall

Kennzahl	2016	2017	2018	2019		Ø 5 Jahre	Kommentar / Interpretation
Selbstfinanzierungsgrad (SFG)	-	-	-	-			Selbstfinanzierung in % der Nettoinvestitionen Der SFG gibt an, in welchem Ausmass Neuinvestitionen durch selbsterwirtschaftete Mittel finanziert werden können. Richtwert: > 100 % = ideal
Kostendeckungsgrad (KDG)	96.5%	92.0%	96.1%	98.0%			Aufwand in % des Ertrages Der KDG misst das Verhältnis vom Ertrag zum Aufwand, da die Gebühren kostendeckend anzusetzen sind. Richtwert: > 100 % = Ertragsüberschuss

7.6 Spezialfinanzierung Elektrizitätsversorgung

Kennzahl	2016	2017	2018	2019		Ø 5 Jahre	Kommentar / Interpretation
Selbstfinanzierungsgrad (SFG)	417.1%	620.7%	846.8%	69.6%			Selbstfinanzierung in % der Nettoinvestitionen Der SFG gibt an, in welchem Ausmass Neuinvestitionen durch selbsterwirtschaftete Mittel finanziert werden können. Richtwert: > 100 % = ideal
Kostendeckungsgrad (KDG)	116.8%	128.0%	121.9%	102.7%			Aufwand in % des Ertrages Der KDG misst das Verhältnis vom Ertrag zum Aufwand, da die Gebühren kostendeckend anzusetzen sind. Richtwert: > 100 % = Ertragsüberschuss
Werterhaltungsquote (WEQ)	25.9%	26.2%	27.2%	27.6%			Bestand Werterhalt in % der Wiederbeschaffungswerte Die WEQ gibt das Verhältnis von Werterhalt zu den Wiederbeschaffungswerten an. Die Einlagen können reduziert bzw. ganz ausgesetzt werden, sobald der Bestand > 25 % ist.

8 ANTRAG DER EXEKUTIVE

Antrag

Der Gemeinderat Biglen hat die vorliegende Jahresrechnung 2019 an seiner Sitzung vom 23. April 2020 gemäss Art. 71 Gemeindegesetz zuhanden der Gemeindeversammlung wie folgt verabschiedet:

ERFOLGSRECHNUNG	Aufwand		Ertrag		Ergebnis
Gesamthaushalt	CHF	8'158'282.93	CHF	8'362'450.50	CHF 204'167.57
davon Allgemeiner Haushalt	CHF	6'090'378.44	CHF	6'164'768.55	CHF 74'390.11
davon Wasserversorgung	CHF	224'540.90	CHF	286'224.80	CHF 61'683.90
davon Abwasserentsorgung	CHF	389'821.80	CHF	442'729.10	CHF 52'907.30
davon Abfall	CHF	169'325.25	CHF	165'993.95	CHF -3'331.30
davon Elektrizitätsversorgung	CHF	1'284'216.54	CHF	1'302'734.10	CHF 18'517.56
 INVESTITIONSRECHNUNG					
		Ausgaben		Einnahmen	Nettoinvestitionen
	CHF	780'464.30	CHF	3'000.00	CHF 774'464.30
 NACHKREDITE					
Zu genehmigen gemäss Ziffer 1.1.14	CHF	0.00			

Der Gemeindeversammlung wird beantragt, die Jahresrechnung 2019 zu genehmigen.

Biglen, 23. April 2020

GEMEINDERAT BIGLEN


G. Heiniger
Gemeindepräsident


F. Zürcher
Gemeindeschreiber

FINANZVERWALTUNG BIGLEN


B. Siegenthaler
Finanzverwalterin

9 BESTÄTIGUNGSBERICHT RECHNUNGSPRÜFUNGSORGAN

10 GENEHMIGUNG DER JAHRESRECHNUNG

Genehmigung

Die **Gemeindeversammlung** Biglen hat die Jahresrechnung 2019 am 20. November 2020 gemäss dem vorstehenden Antrag des Gemeinderates vom 23. April 2020 genehmigt.

Biglen, 20. November 2020

EINWOHNERGEMEINDE BIGLEN

G. Heiniger
Gemeindepräsident

M. Schwarz-Rüegsegger
Gemeindeschreiberin

11 ANHANG

11.1 Regelwerk

11.1.1 Angewendetes Regelwerk

Der Rechnungsabschluss der Gemeinde Biglen ist in Übereinstimmung mit den geltenden kantonalen gesetzlichen Grundlagen erstellt worden:

- Gemeindegesezt (GG, BSG 170.11)
- Gemeindeverordnung (GV, BSG 170.111)
- Direktionsverordnung über den Finanzhaushalt der Gemeinden (FHDV, BSG 170.511)

Diese orientieren sich gemäss Art. 70 Absatz 1 GG am Harmonisierten Rechnungslegungsmodell für die Kantone und Gemeinden, HRM2, laut Handbuch der Konferenz der Kantonalen Finanzdirektoren. Die kantonalen Bestimmungen weichen in einzelnen Bereichen von den Empfehlungen des HRM2 ab. Das Amt für Gemeinden und Raumordnung stellt eine Auflistung dieser Ausnahmen zur Verfügung unter www.be.ch/gemeinden > Rubrik Gemeindefinanzen > HRM2 > Praxishilfen.

11.1.2 Bewertung Finanzvermögen (Art. 32d Abs. b FHDV)

Vermögenswerte im Finanzvermögen werden bilanziert, wenn sie einen künftigen Nutzen erbringen und ihr Wert verlässlich ermittelt werden kann. Sie werden bei erstmaliger Bilanzierung zu Anschaffungs- bzw. Herstellungskosten bilanziert. Entstehen der Gemeinde keine Kosten, wird zum Verkehrswert zum Zeitpunkt des Zugangs bilanziert. Folgebewertungen erfolgen zum Verkehrswert am Bilanzstichtag, wobei eine systematische Neubewertung bei Liegenschaften mit Ausnahme von Baurechten alle fünf Jahre oder bei Änderung des amtlichen Wertes, bei allen anderen Vermögenswerten jährlich erfolgt. Die Bilanzwerte sind bei eingetretenen dauerhaften Wertminderungen oder Verlusten sofort zu berichtigen.

Das Finanzvermögen wurde gemäss Anhang 1 zu Art. 81 Absatz 3 Ziffer 3 der Gemeindeverordnung wie folgt bewertet.

Konto	Art des Finanzvermögens	Bewertungsmethode	Letztmalige Bewertung	Buchwert 1.1.2019	Buchwert 31.12.2019
10700.01	2'000 Namenaktien BKW AG, Bern	Börsenwert	31.12.2019	CHF 137'300.00	CHF 142'800.00
10700.02	22'000 Namenaktien BLS AG, Bern	Börsenwert	31.12.2019	CHF 11'000.00	CHF 12'100.00
10800.01	Parz. 669 – Scheuermatt, 32'867 m ² Landw. Land	Fläche x CHF 5.-- pro m ²	31.12.2015	CHF 164'335.00	CHF 164'335.00
10800.01	Parz. 320 – Oberfeld, 3'279 m ² Landw. Land	Fläche x CHF 5.-- pro m ²	31.12.2015	CHF 16'395.00	CHF 16'395.00
10800.01	Parz. 793 – Scheuermatt, 1'466 m ² Land (Bauzone)	Fläche x CHF 100.-- pro m ²	31.12.2015	CHF 146'600.00	CHF 146'600.00
10840.02	Gemeindehaus Hohle 19 (OG + DG)	Verkehrswertschatzung	31.12.2015	CHF 1'362'700.00	CHF 1'362'700.00

11.1.3 Bewertung Verwaltungsvermögen

Vermögenswerte im Verwaltungsvermögen werden bilanziert, wenn sie einen künftigen mehrjährigen öffentlichen Nutzen hervorbringen und ihr Wert verlässlich ermittelt werden kann. Sie werden zu Anschaffungs- bzw. Herstellungskosten nach der Nettomethode bilanziert und nach der definierten Nutzungsdauer linear abgeschrieben. Entstehen der Gemeinde keine Kosten, wird zum Verkehrswert zum Zeitpunkt des Zugangs bilanziert. Die Bilanzwerte sind bei eingetretenen dauerhaften Wertminderungen oder Verlusten sofort zu berichtigen. Die geltenden Anlagekategorien und Nutzungsdauern sind im Anhang 2 Gemeindeverordnung umschrieben.

11.1.4 Aktivierungsgrenzen

Allgemeiner Haushalt	CHF	50'000.00
Spezialfinanzierung Wasserversorgung	CHF	5'000.00
Spezialfinanzierung Abwasserentsorgung	CHF	5'000.00
Spezialfinanzierung Abfall	CHF	5'000.00
Spezialfinanzierung Elektrizitätsversorgung	CHF	5'000.00

11.1.5 Bestehendes Verwaltungsvermögen

Das bestehende Verwaltungsvermögen per 31.12.2015 von CHF 1'441'760.00 beim Übergang auf HRM2 wird linear über 8 Jahre abgeschrieben. Davon ausgenommen sind die Positionen gemäss Ziffer 4.1.3 der Übergangsbestimmungen der GV (insbesondere Darlehen und Beteiligungen).

11.2 Grundlagen der Jahresrechnung

Als Grundlage für die Jahresrechnung 2019 dienen das Budget 2019 und die Vorjahresrechnung 2018.

Genehmigung/Prüfung:

	Budget 2019	Jahresrechnung 2018
Gemeinderat	23.10.2018	10.04.2019
Bestätigungsbericht Rechnungsprüfungsorgan	-	03.05.2019
Gemeindeversammlung	29.11.2018	25.06.2019

11.3 Eigenkapitalnachweis

in Tausend CHF

Eigenkapital per 01.01.2019			Veränderungsnachweis			Eigenkapital per 31.12.2019			
			Erhöhung (+) durch		Reduktion (-) durch				
CHF			CHF		CHF		CHF		
29	Eigenkapital	11'325		712		-105	29	Eigenkapital	11'932
290	Verpflichtungen (+) bzw. Vorschüsse (-) gegenüber Spezialfinanzierungen	2'339	Einlagen in SF EK	149	Entnahmen aus SF EK	-46	290	Verpflichtungen (+) bzw. Vorschüsse (-) gegenüber Spezialfinanzierungen	2'442
29001	SF Wasserversorgung	447	9010.11	61	9011.11	0	29001	SF Wasserversorgung	508
29002	SF Abwasserentsorgung	391	9010.21	53	9011.21	0	29002	SF Abwasserentsorgung	444
29003	SF Abfall	140	9010.31	0	9011.31	-3	29003	SF Abfall	137
29004	SF Elektrizität	1'172	9010.41	35	9011.41	-17	29004	SF Elektrizität	1'190
29005	SF Mehrwertabgabe	189	3510		4510	-26	29005	SF Mehrwertabgabe	163
293	Vorfinanzierungen	5'035	Einlagen in Vorfinanzierungen EK	290	Entnahmen aus Vorfinanzierungen des EK	-59	293	Vorfinanzierungen	5'266
29300	Liegenschaften Finanzvermögen	255	3893	32	4893	-2	29300	Liegenschaften Finanzvermögen	285
29300	Grabfonds Friedhof	51	3893	0	4893	-12	29300	Grabfonds Friedhof	39
29301	Wasserversorgung Werterhalt	845	3510	119	4510	-17	29301	Wasserversorgung Werterhalt	947
29302	Abwasserentsorgung Werterhalt	2'467	3510	122	4510	-21	29302	Abwasserentsorgung Werterhalt	2'568
29304	Elektrizitätsversorgung Werterhalt	1'417	3893	17	4893	-7	29302	Elektrizitätsversorgung Werterhalt	1'427
294	Reserven	503	Einlagen	199	Entnahmen	0	294	Reserven	702
29400	Zusätzliche Abschreibungen	503	3894	199	4894	0	29400	Zusätzliche Abschreibungen	702
296	Neubewertungsreserve Finanzvermögen	671	Einlagen	0	Entnahmen	0	296	Neubewertungsreserve Finanzvermögen	671
29600	Neubewertungsreserve FV	671	3896	0	4896	0	29600	Neubewertungsreserve FV	671
29601	Schwankungsreserve	0	3896	0	4896	0	29601	Schwankungsreserve	0
298	Übriges Eigenkapital	0	Einlagen übriges Eigenkapital	0	Entnahmen übriges Eigenkapital	0	298	Übriges Eigenkapital	0
299	Bilanzüberschuss/-Fehlbetrag	2'777	9000 Jahresergebnis Überschuss (+) Defizit (-)	74			299	Bilanzüberschuss/-Fehlbetrag	2'851

11.4 Rückstellungsspiegel

205 Kurzfristige Rückstellungen

Konto	Bezeichnung	Buchwert 01.01.2019	Veränderung			Buchwert 31.12.2019	Kommentar
			Bildung	Verwendung	Auflösung		
20580.01	Kurzfristige Rückstellung für Sachanlagen der IR	0.00				0.00	
20590.01	Kurzfristige Rückstellung für Steuerteilungen	126'900.00	139'900.00	-126'900.00		139'900.00	Rückstellung für offene Steuerteilungen für "grösste" juristische Person

208 Langfristige Rückstellungen

Konto	Bezeichnung	Buchwert 01.01.2019	Veränderung			Buchwert 31.12.2019	Kommentar
			Bildung	Verwendung	Auflösung		
20810.01	Langfristige Rückstellungen Personal	24'200.00	9'000.00			33'200.00	Rückstellung von Ferien- und Überzeitguthaben (Langzeitkonto)

Total kurzfristige Rückstellungen	126'900.00	139'900.00	-126'900.00	0.00	139'900.00
Total langfristige Rückstellungen	24'200.00	9'000.00	0.00	0.00	33'200.00
Total Rückstellungen	151'100.00	148'900.00	-126'900.00	0.00	173'100.00

11.5 Beteiligungsspiegel

Name, Sitz	Tätigkeitsgebiet	Nominalkapital (100%)	Eigentumsanteil	Stimmanteil - E: Exekutive - L: Legislative	Wesentliche Beteiligte	Buchwert per 31.12.	Anschaffungswert	Wesentliche Beteiligungen der Organisation	Rechnungslegungs-norm; Aussage zur Jahresrechnung	Zahlungsströme Berichtsjahr	Spezifische Risiken
Gemeindeeigene Unternehmen (Anstalten) gem. Art. 64 Abs. 1 Bst. b GG											
Keine											
Öffentlich-rechtliche Organisationen der Interkommunalen Zusammenarbeit (Gemeindeverbände, Anstalten etc.)											
Regionalkonferenz Bern-Mittelland	Gemäss Art. 137 ff Gemeindegesetz, wirkungsvolle Erfüllung der Aufgaben der beteiligten Gemeinden			L: 2 Stimmen (von total 223)	Einwohnergemeinden			Keine	HRM2	Beiträge gemäss Art. 155 des Gemeindegesetzes	Kostenaufteilung nach Massgabe der Einwohnerzahl. Für Verbindlichkeiten der Regionalkonferenz haftet deren Vermögen.
ARA-Verband Worblental (Gemeindeverband)	Bau, Betrieb, Unterhalt und Erneuerung der gemeinsamen Abwasserreinigungsanlage			E: 1 Stimme L: 2 Stimmen (von total 25)	Einwohnergemeinden			Keine	HRM2	Betriebsbeiträge	Anteil von 2.3130 % (Kostenverteiler 2019). Haftung nur mit Verbandsvermögen. Bei Auflösung des Verbandes: Haftung gemäss Gemeindegesetz
Feuerwehr Regio Gumm (Gemeindeverband)	Aufgaben gestützt auf die Feuerschutz- und Feuerwehrgesetzgebung			E: 1 Stimme L: 3 Stimmen (von total 10)	Einwohnergemeinden Arni, Biglen, Landswil und Walkringen			Keine	HRM2	Inkasso Ersatzabgaben und Weiterleitung an Verband, Meleinnahmen, Darlehen	Finanziert sich mit Beiträgen der GVB, Ersatzabgaben, Gebühren, Einsatzkosten und Subventionen. Zusätzlich benötigte Mittel werden anteilmässig nach dem aktuellen Schutzwert der GVB getragen. Haftung mit Verbandsvermögen.
Juristische Personen des Privatrechts											
KEWU AG	Übernahme und Entsorgung von Abfällen	57 Aktien à nom. Fr. 100.--		E: 1 Stimme	Einwohnergemeinden Biglen, Bolligen, Ittigen, Krauchthal, Moosseedorf, Münchenbuchsee, Muri, Ostermundigen, Stettlen, Urtenen, Vechigen, Worb und Zollikofen		Fr. 5700.00	Keine	OR	Kostenaufteilung aufgrund gelieferter Abfallmenge	Die Gemeinde haftet max. mit dem Wert der Beteiligung. Es besteht keine Nachschusspflicht.
BLS Lötschbergbahn AG	Dienstleistungen in den Bereichen Eisenbahn, Bus und Schifffahrt sowie Tourismus und Freizeit	22'000 Aktien à nom. Fr. 1.--			Kanton Bern	Fr. 12'100.00			OR	Keine	Die Gemeinde haftet max. mit dem Wert der Beteiligung. Es besteht keine Nachschusspflicht.
BKW Energie AG	Versorgung und Handel mit Energie	2'000 Aktien à nom. Fr. 2.50			Kanton Bern	Fr. 142'800.00	Fr. 25'000.00		OR	Keine	Die Gemeinde haftet max. mit dem Wert der Beteiligung. Es besteht keine Nachschusspflicht.
Kulturfabrik Bigla AG	Förderung vielseitiges Kulturangebot mit überregionaler Ausstrahlung	30 Aktien à nom. Fr. 1'000.--		E: 1 Stimme			Fr. 10'000.00		OR	Wertberichtigung Darlehen	Bürgschaftsverpflichtung für HH-Darlehen von Fr. 333'600.-- (2010 - 2029).
Youtility AG	Entwicklung von Produkten und Dienstleistungen	150 Aktien à nom. Fr. 100.--		L: 150 Stimmen	BKW Energie AG, Elektrizitätsversorgungen im Kanton Bern		Fr. 15'000.00		OR	Kosten für Dienstleistungen	Haftung gemäss OR

Name, Sitz Rechtsform	Tätigkeitsgebiet	Nominalkapital (100%)	Eigenumsanteil	Stimmanteil - E: Exekutive - L: Legislative	Wesentliche Beteiligte	Buchwert per 31.12.	Anschaffungswert	Wesentliche Beteiligungen der Organisation	Rechnungslegungs-norm; Aussage zur Jahresrechnung	Zahlungsströme Berichtsjahr	Spezifische Risiken
Verband Bernischer Gemeinden (Verein)	Koordiniert Interessen der bernischen Gemeinden und unterstützt sie in der Wahrung ihrer Autonomie			L: 1 Stimme	Einwohnergemeinden, gemischte Gemeinden und Unterabteilungen des Kantons Bern			Keine	OR	Jahresbeitrag	Haftung nur mit Verbandsvermögen, persönliche Haftung der Mitglieder und Organe ist ausgeschlossen
Spitex Region Konolfingen (Verein)	Versorger der Region mit SPITEX-Dienstleistung							Keine	OR	Jahresbeitrag	Haftung nur mit Vereinsvermögen, persönliche Haftung der Mitglieder und Organe ist ausgeschlossen
Region Kiesental (Verein) Auflösung per 31.05.2019	Gesamtheitliche Förderung des Regionsgebietes			E: 1 Stimme L: 4 Stimmen (von total 64)	Einwohnergemeinden der Region Kiesental			Keine	OR	Mitgliederbeitrag nach Einwohner	Haftung nur mit Vereinsvermögen, persönliche Haftung der Mitglieder und Organe ist ausgeschlossen
Berner Wanderwege (Verein)	Förderung des Wanderns und des Wandertourismus							Keine	OR	Jahresbeitrag nach Einwohner (20 Rp./ Einwohner)	Haftung nur mit Vereinsvermögen, persönliche Haftung der Mitglieder und Organe ist ausgeschlossen
Berner Elektrizitätsverband (Verein)	Zusammenschluss der Elektrizitätsversorgungsunternehmen im Kanton Bern				Elektrizitätsversorgungsunternehmen im Kanton Bern			Keine	OR	Jahresbeitrag	Haftung nur mit Vereinsvermögen, persönliche Haftung der Mitglieder und Organe ist ausgeschlossen
Genossenschaft Anzeiger Konolfingen	Herausgabe und Verbreitung amtlicher Anzeiger			L: 1 Stimme	Einwohnergemeinden ehemaliges Amt Konolfingen			Keine	OR	Gewinn ausschüttung	Unbeschränkte Haftung im Verhältnis der bezogenen Nummern des Anzeigers
Genossenschaft EvK	Förderung der Wohlfahrt der Bevölkerung der Gemeinden im ehemaligen Amt Konolfingen und Bolligen, Stettlen und Vechigen			L: 3 Stimmen				Keine	OR	Beitrag an ehemalige Garantiegemeinden	Haftung nur mit Genossenschaftsvermögen, persönliche Haftung der Genossenschafter und Organe ist ausgeschlossen
Furgenossenschaft Thal-Gwatmoos	Entwässerung des Thal- und Gwatmooses			L: 1 Stimme (von total 40)	Grundeigentümer im Perimeter			Keine	OR	Unterhaltsbeitrag pro Hektare	Solidarhaftung, Öffentlich-rechtliche Eigentumsbeschränkung (Anmerkung im Grundbuch). Aufteilung der Kosten auf die Grundeigentümer im Verhältnis der ihnen aus dem Unternehmen erwachsenden Vorteile
Previs Vorsorge - Vorsorgewerk Service Public (Stiftung)	Berufliche Vorsorge			L: je 1 Stimme AG/AN				Keine	OR	Pensionskassenbeiträge gemäss Reglement und Beitragsplan	Haftung nur mit Stiftungsvermögen, Nachschusspflicht bei Unterdeckung, Sanierungsmassnahmen je nach Deckungsgrad
Mitgliedschaften in einfachen Gesellschaften, Kollektiv- und Kommanditgesellschaften											
Keine											
Vertragliche Beziehungen zur Erfüllung von Gemeindeaufgaben											
Sozialdienst Region Konolfingen (Vertrag mit Gemeinde Konolfingen)	Führung der regionalen Sozialbehörde und des Sozialdienstes			E: 1 Stimme (von total 7) zusammen mit Amt und Landiswil	Einwohnergemeinden Amt, Biglen, Bowil, Fremeltigen, Grosshöchstetten, Häutligen, Landiswil, Murchel, Niederhünigen, Oberthal, Schlosswil, Walkringen und Zäziwil			Keine	HRM2	Betriebsbeitrag der nicht lastenausgleichsberechtigten Kosten nach Einwohner	

Name, Sitz Rechtsform	Tätigkeitsgebiet	Nominalkapital (100%)	Eigenumsanteil	Stimmanteil - E Exekutive - L Legislative	Wesentliche Beteiligte	Buchwert per 31.12.	Anschaffungswert	Wesentliche Beteiligungen der Organisation	Rechnungslegungs-norm; Aussage zur Jahresrechnung	Zahlungsströme Berichtsjahr	Spezifische Risiken
Regionale Jugendarbeit Konolfingen (Vertrag mit Gemeinde Konolfingen)	Gemeinsame Steuerung der regionalen Jugendarbeit			E 2 Stimmen (von total 7) zusammen mit Arni, Landiswil und Walkringen	Einwohnergemeinden Arni, Biglen, Freimettigen, Grosshöchstetten, Häutligen, Landiswil, Mirchel, Nederhünigen, Oberhünigen, Oberthal, Schlosswil, Walkringen und Zäziwil			Keine	HRM2	Pauschalbeitrag pro Einwohner	
Regionale Schulsozialarbeit Konolfingen (Vertrag mit Gemeinde Konolfingen)	Führung der regionalen Schulsozialarbeit			E 1 Stimme (von total 5)	Einwohnergemeinden Biglen, Freimettigen, Grosshöchstetten, Nederhünigen			Keine	HRM2	Aufteilung der Restkosten proportional zur Schülerzahl	
EDV-Rechenzentrum Münsingen (Vertrag mit der Gemeinde Münsingen)	Gemeinsame EDV-Infrastruktur							Keine	HRM2	Aufteilung der Kosten 50 % nach Einwohner und 50 % nach Arbeitsstationen	
Zivilschutzorganisation Worb-Bigenthal (Vertrag mit Gemeinde Worb)	Führung der Zivilschutzorganisation				Einwohnergemeinden Arni, Biglen, Landiswil, Schlosswil und Walkringen				HRM2	Aufteilung der Kosten pro Kopf der Bevölkerung	Kostendach Fr. 15.-- pro Kopf/Jahr
Alterswohnungen "Rohrstrasse"	Metzinsgarantie								OR	Keine	Metzinsgarantie für leerstehende Wohnungen
Regionale Kadaversammelstelle Konolfingen (Vertrag mit Gemeinde Konolfingen)	Bau und Betrieb der regionalen Kadaversammelstelle				Einwohnergemeinden Arni, Biglen, Bowil, Brenzikofen, Freimettigen, Grosshöchstetten, Häutligen, Herbligen, Mirchel, Nederhünigen, Oberdiesbach, Oberhünigen, Oberthal, Oppligen, Schlosswil und Zäziwil			Keine	HRM2	Aufteilung der Kosten nach Einwohner und Grossvieheinheiten	
Regionales Kompetenzzentrum Spiez (Gemeindeverband) (Leistungsvereinbarung)	Erbringung von Leistungen im Ausbildungsbereich des Bevölkerungsschutzes							Keine	HRM2	Ausbildungskosten, Kostenanteil Aufwandsüberschuss, Anteil Investitionskosten	Verteilschlüssel nach Anhang 1 des Organisationsreglements; Haftung nur mit Verbandsvermögen. Bei Auflösung des Verbandes: Haftung gemäss Gemeindegesetz

11.6 Gewährleistungsspiegel

Name, Sitz, Rechtsform	Eigentümer wesentliche Miteigentümer	Angaben zu den gesicherten Leistungen (Art, Betrag, Verfall, Zinsangaben usw.)	Zahlungsströme im Berichtsjahr	Spezifische zusätzliche Angaben
Privatrechtliche Unternehmen (nach OR/ZGB)				
Previs Vorsorge, Bern (Vorsorgewerk Service Public)	Versicherte	Nachschusspflicht bei Unterdeckung, Sanierungsmassnahmen je nach Deckungsgrad	Prämien	Deckungsgrad per 31.12.2018: 97.62 %
Kulturfabrik Bigla AG	-	Solidarbürgschaft für CHF 333'600.-- (Restanz am 31.12.2019: Fr. 175'200.--)	-	Bürgschaftsverpflichtung für 20 Jahre für IH-Darlehen (2010 - 2029) gemäss Gemeindeversammlungs- beschluss vom 25.01.2008
Öffentlich-rechtliche Unternehmen (nach Gemeindegesetz)				
Gemeindeverband Wasserversorgung Arni-Landiswil-Lauperswil (WALL)		Wasserlieferungsvertrag	Gebühren	Wasserlieferungspflicht im Bedarfsfall
Öffentlich-rechtliche Verträge				
Keine				
Weitere Verpflichtungen (Altlasten, Leasing usw.)				
Gemeindeanteil Lastenverteilung EL		Anteil 2019: ca. Fr. 410'600.--		Periodengerechte Abgrenzung fehlt
Gemeindeanteil Lastenverteilung FAZU		Anteil 2019: ca. Fr. 10'800.--		Periodengerechte Abgrenzung fehlt
Gemeindeanteil Lastenverteilung Sozialhilfe		Anteil 2019: ca. Fr. 947'600.--		Periodengerechte Abgrenzung fehlt

11.7 Anlagespiegel

Anlagespiegel Finanzvermögen

	Anschaffungskosten				kumuliert Wertberichtigungen						Buchwerte		Versich. werte
	AW per 1.1.2019	Zuwachs/ Zugänge	Abgänge	Umglieder- ungen	AW per 31.12.2019	Stand per 1.1.2019	Wert- minder.	Aufwert- ungen	Umglieder- ungen	Stand per 31.12.2019	BW netto 31.12.2019	davon in Leasing	
108 Finanzvermögen Sachanlagen	1'690'030.00	0.00	0.00	0.00	1'690'030.00	0.00	0.00	0.00	0.00	0.00	1'690'030.00		
1080 Grundstücke unüberbaut	327'330.00	0.00	0.00	0.00	327'330.00	0.00	0.00	0.00	0.00	0.00	327'330.00		
1084 Gebäude Finanzvermögen (entwidmet)	1'362'700.00	0.00	0.00	0.00	1'362'700.00	0.00	0.00	0.00	0.00	0.00	1'362'700.00		*

Anlagespiegel Sachanlagen Verwaltungsvermögen

	Anschaffungskosten				kumuliert ordentliche Abschreibungen						Buchwerte		Versich. werte
	AW per 1.1.2019	Zuwachs/ Zugänge	Abgänge	Umglieder.	AW per 31.12.2019	Stand per 1.1.2019	Planm. Abschr.	Aus.plan. Abschr.	Wertkorr.	Stand per 31.12.2019	BW netto 31.12.2019	davon in Leasing	
140 Sachanlagen Verwaltungsvermögen	3'508'291.45	777'464.30	0.00	-6'770.30	4'278'985.45	-145'534.30	109'954.55	0.00	0.00	-255'488.85	4'023'496.60		
1401 Strassen/Verkehrwege	189'334.80	8'007.50	0.00	416'889.70	614'232.00	-14'772.80	18'387.20	0.00	0.00	-33'160.00	581'072.00		
1403 Tiefbauten übrige	1'477'775.90	24'849.05	0.00	250'363.60	1'752'988.55	-61'533.90	27'836.65	0.00	0.00	-89'370.55	1'663'618.00		
1404 Hochbauten	1'614'819.60	1'579.70	0.00	0.00	1'616'399.30	-69'227.60	63'730.70	0.00	0.00	-132'958.30	1'483'441.00		*
1406 Mobilien	0.00	0.00	0.00	0.00	0.00	0.00	0.00	0.00	0.00	0.00	0.00		*
1407 Anlagen im Bau	226'361.15	743'028.05	0.00	-674'023.60	295'365.60	0.00	0.00	0.00	0.00	0.00	295'365.60		
1409 Total Bestehendes Verwaltungsvermögen	1'441'760.00	0.00	0.00	0.00	1'441'760.00	-540'660.00	180'220.00	0.00	0.00	-720'880.00	720'880.00		
1409 Total Bestehendes Verwaltungsvermögen	1'441'760.00	0.00	0.00	0.00	1'441'760.00	-540'660.00	180'220.00	0.00	0.00	-720'880.00	720'880.00		

Anlagespiegel Übriges Verwaltungsvermögen

	Anschaffungskosten				kumulierte ordentliche Abschreibungen						Buchwerte		Versich. werte
	AW per 1.1.2019	Zuwachs/ Zugänge	Abgänge	Umglieder.	AW per 31.12.2019	Stand per 1.1.2019	Planm. Abschr.	Aus.plan. Abschr.	Wertkorr.	Stand per 31.12.2019	BW netto 31/12.2019	davon in Leasing	
142 Immaterielle Anlagen VV	0.00	0.00	0.00	6'770.30	6'770.30	0.00	677.30	0.00	0.00	-677.30	6'093.00		
Total übrige immaterielle Anlagen	0.00	0.00	0.00	6'770.30	6'770.30	0.00	677.30	0.00	0.00	-677.30	6'093.00		
144 Total Darlehen VV	27'600.00	0.00	0.00		27'600.00	-17'600.00	0.00	0.00	0.00	-17'600.00	10'000.00		
Total Darlehen an private Organisationen ohne Erwerbszweck	27'600.00	0.00	0.00		27'600.00	-17'600.00	0.00	0.00	0.00	-17'600.00	10'000.00		

* Versicherungswerte:

Versicherungswerte Liegenschaften im Finanzvermögen	CHF	1'598'200.—
Versicherungswerte Liegenschaften im Verwaltungsvermögen	CHF	27'492'900.—
Versicherungswerte Mobilien	CHF	3'000'000.—

11.8 Kreditkontrolle

11.8.1 Verpflichtungskredite für Investitionen

Kreditbeschluss				Kreditkontrolle								
Konto-Nr.	Organ	Datum	Kreditsumme (brutto)	Objektbezeichnung	in CHF							Abrechnungsdatum
					Kumulierte Ausgaben* 01.01.2019	Investitionsausgaben	Kumulierte Ausgaben* 31.12.2019	Kumulierte Einnahmen 01.01.2019	Investitions-einnahmen	Kumulierte Einnahmen 31.12.2019	Saldo	
2170.5040.01	Ume	12.02.2017	1'645'000.00	Alles Sekundarschulhaus - Gesamtanierung	1'546'589.70	1'579.70	1'548'149.40	83'600.00		83'600.00	96'850.60	25.06.2019
2170.5040.02	GR	11.10.2017	190'000.00	Turnhallen/MZR - Ersatzneubau	95'040.25	53'850.00	148'890.25				41'109.75	
2170.5040.03	GR	21.02.2018	72'000.00	Sekundarschulhaus - San. Hausanschlussl.	59'133.90		59'133.90				12'866.10	13.03.2019
3410.5460.01	GR	06.09.2017	10'000.00	Hornussergesellschaft Biglen-Ami - Darlehen	10'000.00		10'000.00				10'000.00	
6150.5010.01	Ume	14.06.2015	255'000.00	Rohrstrasse - Erneuerung der Werkleitungen							255'000.00	
6150.5010.04	GR	14.04.2011	50'000.00	Amistrasse - Gemeindeanteil Anpassung							50'000.00	
6150.5010.05	GV	27.11.2012	26'000.00	UeO Amistrasse - Erschliessung	13'778.55		13'778.55				12'221.45	
6150.5010.06	GV	24.05.2011	227'300.00	Gesamtprojekt "Enetbach" (Abschnitt A)							227'300.00	
6150.5010.07	GR	10.04.2018	465'000.00	Lauelen/Hofacker - San. Gemeindestrasse	31'521.85	332'688.10	364'209.75				100'790.25	06.11.2019
6150.5010.09	GR	19.12.2018	71'000.00	Hutmatte - San. Gemeindestrasse/Werkl.	3'004.65	49'675.30	52'679.95				18'320.05	
6150.5010.10	GR	15.05.2018	22'000.00	Mühlestrasse - San. Gemeindestrasse/Werkl.	22'501.40	10'099.45	32'600.85				-10'600.85	
6150.5010.11	GR	15.08.2018	68'400.00	Rybiweg - San. Gemeindestrasse/Werkl.	68'259.85	8'007.50	76'267.35				-7'867.35	16.01.2020
6150.5010.12	GR	03.07.2019	50'000.00	Verkehrsberuhigungsmassnahmen (Phase 2)		5'300.00	5'300.00				44'700.00	
7101.5031.01	Ume	14.06.2015	1'593'000.00	Rohrstrasse - Erneuerung der Werkleitungen	948'158.85		948'158.85	30'000.00		30'000.00	644'841.15	
7101.5031.05	GV	27.11.2012	270'000.00	UeO Amistrasse - Erschliessung	178'067.90		178'067.90	6'000.00		6'000.00	91'932.10	
7101.5031.06	GV	24.05.2011	187'750.00	Gesamtprojekt "Enetbach" (Abschnitt A)							187'750.00	
7101.5031.08	GR	19.04.2017	102'000.00	Baugebiet Oberfeldstrasse - Erschliessung	85'636.60	3'091.50	88'728.10		3'000.00	3'000.00	13'271.90	16.10.2019
7101.5031.09	GR	19.12.2018	203'000.00	Hutmatte - San. Gemeindestrasse/Werkl.	3'956.20	139'443.55	143'399.75				59'600.25	
7101.5031.10	GR	15.05.2018	9'000.00	Mühlestrasse - San. Gemeindestrasse/Werkl.	6'744.65	3'197.45	9'942.10				-942.10	
7101.5031.12	GR	15.08.2018	50'600.00	Rybiweg - San. Gemeindestrasse/Werkl.	36'932.90	986.05	37'918.95				12'681.05	16.01.2020
7101.5031.62	GR	11.10.2017	5'000.00	Hydranten - Ersatz 2018							5'000.00	10.04.2019
7101.5031.63	GR	23.10.2018	5'000.00	Hydranten - Ersatz 2019							5'000.00	
7101.5031.82	GR	11.10.2017	10'000.00	Wasserzähler - Anschaffung 2018	4'872.50		4'872.50				5'127.50	10.04.2019
7101.5031.83	GR	23.10.2018	10'000.00	Wasserzähler - Anschaffung 2019		6'583.90	6'583.90				3'416.10	
7101.5291.01	GR	10.03.2011	55'000.00	Gen. Wasserversorgungsplanung (GWP) GR 07.03.2012 - Nachkredit Fr. 25'000.-	30'100.05	4'313.90	34'413.95				20'586.05	
7101.5291.02	GR	13.11.2013	165'000.00	Ablösung Graltswasserbezugsrechte	132'790.40	4'232.00	137'022.40				27'977.60	14.08.2019
7201.5032.01	Ume	14.06.2015	467'000.00	Rohrstrasse - Erneuerung der Werkleitungen	214'990.70		214'990.70				252'009.30	
7201.5032.05	GV	27.11.2012	315'000.00	UeO Amistrasse - Erschliessung	245'665.15		245'665.15				69'334.85	
7201.5032.06	GV	24.05.2011	235'650.00	Gesamtprojekt "Enetbach" (Abschnitt A)	7'489.50		7'489.50				228'160.50	
7201.5032.08	GR	16.01.2020	491'000.00	Sanierung/Übergabe Verbandskanal	12'753.90	33'559.60	46'313.50				444'686.50	
7201.5032.09	GR	19.12.2018	103'000.00	Hutmatte - San. Gemeindestrasse/Werkl.	5'014.35	69'184.75	74'199.10				28'800.90	
7201.5032.10	GR	15.05.2018	9'000.00	Mühlestrasse - San. Gemeindestrasse/Werkl.	7'445.45	3'650.00	11'095.45				-2'095.45	

Konto-Nr.	Kreditbeschluss			Objektbezeichnung	Kreditkontrolle								Abrechnungsdatum
	Organ	Datum	Kreditsumme (brutto)		In CHF								
					Kumulierte Ausgaben* 01.01.2019	Investitionsausgaben	Kumulierte Ausgaben* 31.12.2019	Kumulierte Einnahmen 01.01.2019	Investitions-einnahmen	Kumulierte Einnahmen 31.12.2019	Saldo		
8711.5034.01	Ume	14.06.2015	75'000.00	Rohrstrasse - Erneuerung der Werkleitungen	57'845.65		57'845.65					17'154.35	
8711.5034.05	GV	27.11.2012	139'000.00	UeO Amistrasse - Erschliessung	61'303.35		61'303.35					77'696.65	
8711.5034.06	GV	24.05.2011	19'300.00	Gesamprojekt "Enelbach" (Abschnitt A)								19'300.00	
8711.5034.09	GR	19.12.2018	52'000.00	Hutmatte - San. Gemeindestrasse/Werkl.	1'811.45	30'953.30	32'764.75					19'235.25	
8711.5034.10	GR	15.05.2018	10'000.00	Mühlestrasse - San. Gemeindestrasse/Werkl.	5'636.20	2'880.65	8'516.85					1'483.15	
8711.5034.62	GR	11.10.2017	20'000.00	Neue Hausanschlussleitungen 2018	15'457.00		15'457.00					4'543.00	10.04.2019
8711.5034.63	GR	23.10.2018	20'000.00	Neue Hausanschlussleitungen 2019		9'662.70	9'662.70					10'337.30	
8711.5034.82	GR	11.10.2017	20'000.00	Messinstrumente EV - Anschaffung 2018	17'467.40		17'467.40					2'532.60	10.04.2019
8711.5034.83	GR	23.10.2018	15'000.00	Messinstrumente EV - Anschaffung 2019		7'524.90	7'524.90					7'475.10	
8790.5290.01	GR	14.10.2015	20'000.00	Energiepolitik - Planungen/Projektbegl.	10'893.30		10'893.30					9'106.70	
8790.5290.02	GR	06.09.2017	25'000.00	Energiepolitik - GEAK plus Gemeindel.	15'459.00		15'459.00	7'500.00		7'500.00		9'541.00	19.02.2019

In den mehrwertsteuerpflichtigen Funktionen werden die Ausgaben in dieser Tabelle exklusive Mehrwertsteuer dargestellt. Da der Kredit inklusive Mehrwertsteuer beschlossen wurde, muss die Mehrwertsteuer beim Saldo noch berücksichtigt werden, das heisst abgezogen werden.

11.8.2 Nachkredite

Nachkreditabelle 2019 (Mehraufwand über Fr. 2'000.-)

Konto	Bezeichnung	Rechnung	Budget	Überschreitung	Nachkredit			Begründung
					gebunden	Kompetenz GR	Kompetenz GV	
TOTAL		1'709'474.24	1'455'900.00	253'574.24	113'238.20	140'336.04	0.00	
0	ALLGEMEINE DIENSTE	626'056.00	603'000.00	23'056.00	7'868.00	15'188.00	0.00	
0120.3000.01	Löhne, Tag- und Sitzungsgelder an Beh.	46'139.30	44'000.00	2'139.30	2'139.30			23.04.20 Entsch. gemäss Personalreglement / zu knapp budgetiert
0220.3010.01	Löhne Verwaltungs- u. Betriebspersonal	505'728.70	500'000.00	5'728.70	5'728.70			23.04.20 Rückstellung für nicht bez. Ferien (Dienstaltersgesch.)
0220.3132.01	Honorare externe Berater, Gutachter	15'381.60	2'500.00	12'881.60		12'881.60		19.02.19 Beratung i.S. Kulturfabrik Bigla / IKS-Dokumentation
0290.3144.01	Unterhalt Hochbauten, Gebäude	58'806.40	56'500.00	2'306.40		2'306.40		11.09.19 Sanierung des Mauerwerks im Gewölbekeller
1	ÖFF. ORDNUNG UND SICHERHEIT	178'865.05	138'000.00	40'865.05	9'325.05	31'540.00	0.00	
1400.3130.01	Dienstleistungen Dritter	52'740.00	21'200.00	31'540.00		31'540.00		23.04.20 Gebühren im Bereich Bau und Planung zu knapp budgetiert
1500.3612.01	Entschädigungen an Gemeinden	126'125.05	116'800.00	9'325.05	9'325.05			23.04.20 Ersatzabgaben höher als budgetiert

Konto	Bezeichnung	Rechnung	Budget	Überschreitung	Nachkredit		Begründung
					gebunden	Kompetenz GR Kompetenz GV	
TOTAL		328'336.65	282'600.00	45'736.65	18'529.15	27'207.50	0.00
2	BILDUNG	278'873.40	255'300.00	23'573.40	7'375.65	18'197.75	0.00
2120.3113.01	Anschaffung IT-Geräte und Drucker	8'208.55	4'700.00	3'508.55		3'508.55	23.04.20 Anschaffung IT-Geräte in Primar- anstelle Sekundarstufe
2140.3635.01	Beiträge an private Unternehmungen	36'375.65	29'000.00	7'375.65	7'375.65		23.04.20 Beiträge Musikschulen gemäss Musikschulgesetz
2170.3010.01	Löhne Verwaltungs- u. Betriebspersonal	231'089.70	221'600.00	9'489.70		9'489.70	19.12.18 Erhöhung Stundenlohnsätze für privatrechtl. Personal
2170.3910.01	Interne Verrechnung von Dienstleistungen	3'199.50	0.00	3'199.50		3'199.50	23.04.20 Verrechnung Aufwand Wegmeister gemäss Rapport
3	KULTUR, SPORT UND FREIZEIT	26'392.00	24'000.00	2'392.00	0.00	2'392.00	0.00
3320.3102.01	Drucksachen, Publikationen	26'392.00	24'000.00	2'392.00		2'392.00	23.04.20 Umfangreiche Ausgaben wegen Gemeindewahlen
4	GESUNDHEIT	0.00	0.00	0.00	0.00	0.00	0.00
5	SOZIALE SICHERHEIT	10'880.00	7'300.00	3'580.00	3'580.00	0.00	0.00
5410.3631.01	Lastenausgleichsbeiträge an Kanton	10'880.00	7'300.00	3'580.00	3'580.00		23.04.20 Vorgaben des Kantons zu tief (FILAG)
6	VERKEHR UND NACHRICHTENÜBERM.	33'210.00	800.00	32'410.00	0.00	32'410.00	0.00
6150.3111.01	Anschaffung Maschinen, Geräte, Fahrz.	30'000.00	300.00	29'700.00		29'700.00	05.06.19 Ersatz Wischmaschine nach Defekt
6150.3161.01	Miete, Benützungskosten Anlagen	3'210.00	500.00	2'710.00		2'710.00	23.04.20 Miete Ersatzmaschine nach Defekt
7	UMWELTSCHUTZ U. RAUMORDNUNG	303'468.50	207'500.00	95'968.50	71'472.00	24'496.50	0.00
7101.3131.11	Planungen u. Projektierungen Dritter WV	5'724.90	3'000.00	2'724.90		2'724.90	23.04.20 Projektierung Erschliessung UeO Halde
7101.3510.51	Einlage in Spezialfinanzierung WE WV	118'932.00	84'700.00	34'232.00	34'232.00		23.04.20 Einlage Anschlussgebühren in Spezialfinanzierung
7201.3510.52	Einlage in Spezialfinanzierung WE AW	122'040.00	84'800.00	37'240.00	37'240.00		23.04.20 Einlage Anschlussgebühren in Spezialfinanzierung
7900.3131.01	Planungen u. Projektierungen Dritter	56'771.60	35'000.00	21'771.60		21'771.60	20.12.17 GRB: Honorar Ausscheidung Gew.raum/weitere Planungen
8	VOLKSWIRTSCHAFT	208'611.79	190'500.00	18'111.79	0.00	18'111.79	0.00
8711.3101.46	Netzzuschlag (Art. 35 EnG)	191'694.04	187'200.00	4'494.04		4'494.04	23.04.20 Bisherige Aufteilung KEV/BA Schutz Gew. fiel ab 2019 weg
8711.3118.41	Anschaffung Software und Lizenzen EV	2'600.00	0.00	2'600.00		2'600.00	17.10.18 HIK - bish. System musste abgelöst werden, neue Lizenz
8711.3180.41	Wertberichtigung auf Forderung	5'000.00	0.00	5'000.00		5'000.00	23.04.20 Anpassung Wertberichtigung
8790.3130.01	Dienstleistungen Dritter	9'317.75	3'300.00	6'017.75		6'017.75	13.03.19 Fachberatung BEakom / Energieleitbild
9	FINANZEN UND STEUERN	43'117.50	29'500.00	13'617.50	13'617.50	0.00	0.00
9101.3181.01	Tatsächliche Forderungsverluste	11'153.50	0.00	11'153.50	11'153.50		23.04.20 Forderungsverluste gem. Ertragsabrechn. Sondersteuern
9630.3893.01	Einlagen in Vorfinanzierungen des EK	31'964.00	29'500.00	2'464.00	2'464.00		23.04.20 Erhöhung des GVB-Wertes (Grundlage) im 2019

11.9 Weitere massgebende Angaben

Wiederbeschaffungswert, Werterhaltungskosten und Einlage in die Spezialfinanzierung Werterhalt für Wasserversorgungsanlagen ¹

Rechnungsjahr: 2019

Wasserversorgung: Biglen

Kontaktperson: Marlene Schwarz-Rüegg

Telefon: 031 701 12 33

Datengrundlagen

- Geschätzt
- GWP
- Anlagenbuchhaltung

	① Wieder- beschaffungswert brutto in Fr.	② Beiträge Dritter ² in Fr.	③ Wieder- beschaffungswert netto in Fr. (① - ②)	④ Nutzungsdauer in Jahren	⑤ Erneuerungsrate in % (100/④)	⑥ Warterhaltungskosten in Fr./Jahr (③·⑤)
Anlagenteile						
1. Wasserfassungen	86'151		86'151	50	2.00%	1'723
2. Aufbereitungsanlagen	43'584		43'584	33	3.00%	1'308
3. Pumpwerke, Druckreduzier- und Messschächte	29'063		29'063	50	2.00%	581
4. Reservoire	1'072'127		1'072'127	66	1.50%	29'582
5. Leitungen und Hydranten	5'563'878		5'563'878	80	1.25%	69'548
6. Mess-, Steuerungs-, Fernwirkanlagen	370'707		370'707	20	5.00%	18'535
7. Einkaufssummen, einmalige Konzessionsabgaben ³			-			-
Total 1 - 7	8'065'620	-	8'065'620			121'278


⑦ Bestand Verwaltungsvermögen in Franken	1'070'818	in Prozent von ①: (100·⑦/①)	13%
⑧ Bestand Spezialfinanzierung Werterhalt in Franken	845'885	in Prozent von ①: (100·⑧/①)	10%

Bemerkungen: Indexstand 31.10.2019, 143.7 Punkte
Grundlage: Berner Wohnbaukostenindex

⑨ Gewählter Einlegesatz in Prozent ⁵	60%
⑩ berechnete Einlage in SF Werterhalt in Franken (③ x ⑨)	72'767
Einmalige Anschlussgebühren, an Einlage angerechnet ⁶	118'932
Einlage Spezialfinanzierung abzüglich Anschlussgebühren	-46'165
⑪ Anzahl Einwohner im Versorgungsgebiet	1'844
⑫ Einlage pro Einwohner in Franken (⑩ / ⑪)	39

Datum: 06.02.2020

Unterschrift:

 **Dauerverwaltung**
3607 Biglen

¹ Dieses Blatt ist Bestandteil der Jahresrechnung

² Zu erwartende Beiträge aus dem kantonalen Trinkwasserfonds und von der Gebäudeversicherung abziehen (beim AWA eintragen)

³ Einkaufssummen an andere Wasserversorgungen, einmalige Konzessionsabgaben oder dergleichen - die Abschreibungssätze sind anhand der Laufzeiten festzulegen. Bestehen Kategorien mit unterschiedlichen Abschreibungssätzen, so ist die Rubrik 7 manuell mit zusätzlichen Zeilen zu ergänzen. Einkaufssummen an andere Wasserversorgungen sind verbindlich mit einem Abschreibungssatz von 3 % einzutragen.

⁴ Ermittlung des Einlageprozentsatzes gemäss Kapitel 6.1. der WEA-Broschüre "Finanzierung der Wasserversorgung" (2004).

⁵ Die Einlage in die Spezialfinanzierung muss mindestens 60% betragen, solange Verwaltungsvermögen besteht oder der Bestand der SF Werterhalt nicht mehr 25% des Wiederbeschaffungswertes beträgt.

⁶ Die einmaligen Anschlussgebühren dürfen an die jährliche Einlage in die Spezialfinanzierung Werterhalt angerechnet werden.

Wiederbeschaffungswert, Werterhaltungskosten und Einlage in die Spezialfinanzierung Werterhalt für die kommunalen Abwasseranlagen und gegebenenfalls den Gemeindeanteil an den regionalen Anlagen ¹

Rechnungsjahr: 2019

Gemeinde: Biglen

Kontaktperson: Marlene Schwarz-Rüeggsegger

Telefon: 031 701 12 33

E-Mail: marlene.schwarz@biglen.ch

Aktualisierungsjahr:

Datengrundlagen AWA
 Gemeinde Anlagenbuchhaltung 2019

Datengrundlagen AWA
 Verband Anlagenbuchhaltung _____


	① Wieder- beschaffungswert in Fr.	② Nutzungsdauer in Jahren	③ Erneuerungsrate in % (100/②)	④ Warterhaltungskosten in Fr./a (①*③)	⑤ Einlage- satz ² %	⑥ Einlage in die Spezialfinanzierung in Fr./a (④*⑤)
1. Gemeindeanlagen						
1.1 Kanalisationen	12'489'000	80	1.25%	156'113	60%	93'668
1.2 Spezialbauwerke	522'000	50	2.00%	10'440	60%	6'264
1.3 Abwasserreinigungsanlagen		33	3.00%	-	60%	-
Total 1 (1.1 - 1.3) bzw. mittlerer Einlegesatz (Spalte ⑤)	13'011'000			166'563	60%	99'932
2. Gemeindeanteil an regionalen Anlagen ³						
2.1 Kanalisationen		80	1.25%	-		-
2.2 Spezialbauwerke		50	2.00%	-		-
2.3 Abwasserreinigungsanlagen		33	3.00%	-		-
Total 2 (2.1 - 2.3) bzw. mittlerer Einlegesatz (Spalte ⑤)	-			-		-
Total 1 + 2 bzw. mittlerer Einlegesatz (Spalte ⑤)	13'011'000			166'563	60%	99'932
Einmalige Anschlussgebühren, an Einlage angerechnet ⁴						122'040
Einlage Spezialfinanzierung abzüglich Anschlussgebühren						-22'109
⑦ Stand Verwaltungsvermögen	235'581	in Prozent von ①: (100*⑦/①)		1.6%	Höchstens Fr. 200 / EW ⁵	
⑧ Stand Spezialfinanzierung Werterhalt	2'466'974	in Prozent von ①: (100*⑧/①)		19.0%	EW ⁶ 1'903	
					Fr./EW 53	

Bemerkungen: Indexstand: 31.10.2019, 143.7 Punkte
 Grundlage: Berner Wohnbaukostenindex

Datum:

06. Feb 20

Unterschrift:



Verwaltung
 3607 Biglen

¹ Diese Blatt ist Bestandteil der Jahresrechnung. Eine Kopie senden Sie bitte an das AWA:

aa.awa@bve.bg.ch

² Die Einlage in die Spezialfinanzierung muss mindestens 60% betragen, solange der Bestand der SF Werterhalt nicht mehr als 25% des Wiederbeschaffungswertes beträgt.

³ Daten des Teils 2 nur dann angeben, wenn der Verband die Einlage in die Spezialfinanzierung nicht selber vornimmt. (Anteil gemäss Kostenverleher Verband).

⁴ Die einmaligen Anschlussgebühren dürfen an die jährliche Einlage in die Spezialfinanzierung Werterhalt angerechnet werden.

⁵ Gemäss Artikel 32, Absatz 4 KGV ist die Einlage in die Spezialfinanzierung auf jährlich Fr. 200 (Gemeinde und Region) pro Einwohnerwert beschränkt.

⁶ Einwohnerwert (EW): Gemäss Artikel 36g KGV.

Gemeindebetriebe Biglen

Anlagenpiegel aggregiert nach Anlagentypgruppen

Datum erstellt: 28.04.2019 11:42
 Person erstellt: ---

Controllingbereich: Elementar
 Hierarchieebene: NE 5 - 7 (Netze)
 hierarchieebene: alle
 Abschreibungsplan: Kalkulationsplan
 Datum von: 01.01.2018
 Datum bis: 31.12.2018
 Periode: alle

Einzelbewerte in revidierter Anlagegruppe

Anlagentypgruppe	Anschaffungswert zur Periode	Periode: 01.01.2018 - 31.12.2018				Anlagenstand: 31.12.2018							
		Zufluss Anlage Periode	Abschreibung Ordnung	Abschreibung Anlagenbestand	Anschaffungswert Zufluss	Anschaffungswert Abgang	Zufluss Preis Periode	Zufluss Kosten	Anschaffungswert nach Periode	Kumulierte Abschreibung	Netto	Einheit	B Abschreibungs- dauer (J)
TS Gebäude	17887961.87	1548848.48	1037098.29	0.00	-47915.58	0.00	1563778.30	57583.25	5168241.53	3683268.23			
TS MS-Anlage	788504.88	304261.18	16598.34	0.00	0.00	0.00	267894.83	11791.38	788504.88	201872.18	18.00 Stk	40	
TS Transformator	1487843.33	117483.18	4279.53	0.00	0.00	0.00	1487843.33	4143.87	1487843.33	41833.87	45.00 Stk	35	
TS MS-Anlage	197318.78	58238.22	3788.98	0.00	0.00	0.00	54482.27	2088.87	197318.78	142838.48	14.00 Stk	35	
Freileitung	1132758	9232.36	329.40	0.00	0.00	0.00	8989.98	348.82	1132758	2633.62	102.00 Stk	35	
Trasse Freileitung	0.00	0.00	0.00	0.00	0.00	0.00	0.00	0.00	22130.18	22130.18	2169.34 m	25	
Kabel	2028807.39	83894.88	41178.74	0.00	0.00	0.00	0.00	0.00	0.00	0.00	999.34 m	25	
Einzel	1281.23	45.04	30.83	0.00	0.00	0.00	58518.18	22888.38	2028807.39	1431378.14	37714.20 m	40	
Kabelkanal	211270.06	187948.58	5532.71	0.00	0.00	0.00	18.81	0.67	1281.23	1246.22	28.84 m	40	
Maß	0.00	0.00	0.00	0.00	0.00	0.00	194413.85	7448.87	211270.06	18288.21	34710.48 m	60	
Schacht	432743.82	102482.74	7297.85	0.00	0.00	0.00	0.00	0.00	0.00	0.00	14.00 Stk	27	
HA Kabel	883187.18	227382.47	17813.78	0.00	17818.83	0.00	883187.18	2884.38	432743.82	349343.73	483.00 Stk	40	
HA Kabel	0.00	0.00	0.00	0.00	0.00	0.00	0.00	0.00	0.00	0.00	14.00 Stk	27	
Signaltafel	0.00	0.00	0.00	0.00	0.00	0.00	0.00	0.00	910183.00	587728.11	18978.35 m	40	
Verteilkasten	328828.74	47888.88	6011.87	0.00	0.00	0.00	41871.57	1398.21	328828.74	228132.87	381.00 Stk	25	
Messleiste Kundenleiter MS	233338.82	83443.81	4118.88	0.00	0.00	0.00	49238.83	1988.18	233338.82	184831.87	43.80 Stk	15	
Messleiste Kundenleiter MS	308411.88	87181.83	1888.39	0.00	0.00	0.00	1388.68	83.00	308411.88	3177.28	3.00 Stk	15	
Messleiste	51888.38	18288.88	2054.81	0.00	18841.48	0.00	85788.18	2784.25	51888.38	37282.46	281484.38	1443.00 Stk	18
Reinraumwärmepumpe MS	0.00	0.00	0.00	0.00	2118.88	0.00	18288.88	581.83	0.00	92788.38	77417.28	68.80 Stk	20
Wärmepumpe	18971.88	1311.78	524.78	0.00	0.00	0.00	787.28	38.18	18971.88	18183.88	1.00 Stk	20	
Wärmepumpe	18288.88	8732.88	1311.28	0.00	4318.88	0.00	8888.88	388.88	18288.88	14718.88	4.00 Stk	20	
Kundenanlage	87888.88	0.00	0.00	0.00	0.00	0.00	0.00	0.00	87888.88	87888.88	3.00 Stk	15	
Netzkostenanlage MS	-38881.88	-38881.88	-18188.87	0.00	-77388.88	0.00	-387378.18	-18748.88	-38881.88	-387911.88	13.00 Stk	38	
Netzkostenanlage MS	-111881.88	-18884.74	-7882.81	0.00	0.00	0.00	-18888.22	-3881.18	-111881.88	-111881.88	38.00 Stk	38	

Anschaffungswert **Fr. 5'168'241.53**

davon 25 % **Fr. 1'292'310.38**

Bestand SF Wertmaß **Fr. 1'417'152.83**

Gemäss Art. 58 Abs. 2 des Stromversorgungsreglements kann auf die Einlage in die SF Wertmaß ganz oder teilweise verzichtet werden, wenn der Bestand 25 % des Wiederbeschaffungswertes erreicht. Da der Bestand über 25 % liegt, wird auf eine Einlage verzichtet (Ausnahme: Netzbeiträge).

Biglen, 8. Februar 2020

Finanzverwaltung Biglen

[Handwritten Signature]

B. Siegenthaler
 Finanzverwalter

12.1 Bilanz

		1.1.2019	Zuwachs	Abgang	31.12.2019
1	Aktiven	13'901'050.85	27'941'705.52	27'625'298.99	14'217'457.38
10	Finanzvermögen	9'627'193.70	26'469'617.62	26'639'823.54	9'456'987.78
100	Flüssige Mittel u. kurzfrist. Geldanlagen	5'059'050.25	10'759'780.12	10'600'444.89	5'218'385.48
1000	Kasse	1'143.05	107'154.90	104'276.20	4'021.75
10000.01	Kasse	993.05	106'654.90	103'776.20	3'871.75
10002.01	Kassenvorschuss Bibliothek	150.00			150.00
10002.02	Kassenvorschuss Badi		500.00	500.00	
1001	Post	3'000'651.08	6'125'815.22	5'867'180.72	3'259'285.58
10010.01	PostFinance; Geschäftskonto 30-984-1	2'898'634.78	5'325'815.22	5'867'180.72	2'357'269.28
10010.02	PostFinance; E-Sparkonto 92-639545-2	102'016.30	800'000.00		902'016.30
1002	Bank	2'057'256.12	4'507'163.95	4'609'341.92	1'955'078.15
10020.01	UBS AG; Kontokorrent	1'367'614.76	1'262'215.00	912'095.11	1'717'734.65
10020.03	Raiffeisenbank Worblen-Emmental; Kontokorrent	689'641.36	3'244'948.95	3'697'246.81	237'343.50
1004	Debit- und Kreditkarten		19'646.05	19'646.05	
10040.01	Debit- und Kreditkarten-Verkäufe		19'646.05	19'646.05	
101	Forderungen	2'412'057.85	15'675'337.50	15'721'723.05	2'365'672.30
1010	Ford. aus Lieferungen u. Leistungen ggü. Dritten	528'373.75	2'969'065.60	2'973'902.45	523'536.90
10100.02	Diverse Debitoren	8'729.75	38'190.60	7'063.90	39'856.45
10100.03	Debitoren IS-E	479'573.60	1'902'201.50	1'929'857.75	451'917.35
10100.04	Debitoren Einmalgebühren	56'070.40	1'012'673.50	1'015'980.80	52'763.10
10100.99	Wertberichtigung allg. Haushalt	-16'000.00	16'000.00	21'000.00	-21'000.00
1012	Steuerforderungen	1'188'912.90	12'707'120.55	12'663'158.05	1'232'875.40
10120.01	Steuerguthaben NESKO	1'308'613.95	6'544'744.00	6'510'459.70	1'342'898.25
10120.11	Girokonto NESKO	-901.05	6'152'776.55	6'152'698.35	-822.85
10120.99	Wertberichtigung auf Forderungen allg. Gemeindesteuern	-118'800.00	9'600.00		-109'200.00
1014	Transferforderungen	692'600.00	-1'000.00	83'600.00	608'000.00
10141.01	Kantons- und Bundesbeiträge	83'600.00		83'600.00	
10142.01	Debitor Lastenausgleich Fürsorge	609'000.00	-1'000.00		608'000.00

12.1 Bilanz

		1.1.2019	Zuwachs	Abgang	31.12.2019
1019	Übrige Forderungen	2'171.20	151.35	1'062.55	1'260.00
10192.13	MWST-Abrechnungskonto Wasserversorgung	911.20		911.20	
10192.21	MWST-Vorsteuerguthaben ER Abwasserentsorgung		-1'070.90	-1'070.90	
10192.41	MWST-Vorsteuerguthaben ER Elektrizitätsversorgung		-37.75	-37.75	
10193.01	Verrechnungssteuern	1'260.00	1'260.00	1'260.00	1'260.00
104	Aktive Rechnungsabgrenzungen	67'655.60	28'000.00	67'655.60	28'000.00
1041	Sach- und übriger Betriebsaufwand	67'218.10	28'000.00	67'218.10	28'000.00
10410.01	RA Sach- und übr. Betriebsaufwand	67'218.10	28'000.00	67'218.10	28'000.00
1044	Finanzaufwand / Finanzertrag	437.50		437.50	
10440.01	RA Finanzaufwand / Finanzertrag	437.50		437.50	
107	Finanzanlagen	398'400.00	6'500.00	250'000.00	154'900.00
1070	Aktien und Anteilscheine	148'400.00	6'500.00		154'900.00
10700.01	2000 Namenaktien BKW AG, Bern	137'400.00	5'400.00		142'800.00
10700.02	22'000 Namenaktien BLS AG, Bern	11'000.00	1'100.00		12'100.00
1071	Verzinsliche Anlagen	250'000.00		250'000.00	
10710.01	Darlehen Gemeindeverband Feuerwehr Regio Gumm	250'000.00		250'000.00	
108	Sachanlagen FV	1'690'030.00			1'690'030.00
1080	Grundstücke FV	327'330.00			327'330.00
10800.01	Grundstücke FV	327'330.00			327'330.00
1084	Gebäude FV	1'362'700.00			1'362'700.00
10840.01	Gebäude FV	1'362'700.00			1'362'700.00
14	Verwaltungsvermögen	4'273'857.15	1'472'087.90	985'475.45	4'760'469.60
140	Sachanlagen VV	4'263'857.15	1'447'717.60	967'198.15	4'744'376.60
1401	Strassen / Verkehrswege	174'562.00	424'897.20	18'387.20	581'072.00
14010.01	Strassen / Verkehrswege	68'259.85	424'897.20		493'157.05
14010.03	Strassenanlagen	121'074.95			121'074.95

12.1 Bilanz

	1.1.2019	Zuwachs	Abgang	31.12.2019
14010.99 Wertberichtigung Strassen / Verkehrsw.	-14'772.80		18'387.20	-33'160.00
1403 Tiefbauten	1'416'242.00	278'212.65	30'836.65	1'663'618.00
14031.01 Übrige Tiefbauten - Wasserversorgung	1'088'503.90	154'061.20	3'000.00	1'239'565.10
14031.99 Wertberichtigung übr. Tiefbauten VV	-40'465.90		16'536.20	-57'002.10
14032.01 Übrige Tiefbauten - Abwasserentsorgung	218'147.90	74'199.10		292'347.00
14032.99 Wertberichtigung übr. Tiefbauten AW	-7'780.90		3'658.10	-11'439.00
14034.01 Übrige Tiefbauten - Elektrizitätsversorgung	171'124.10	49'952.35		221'076.45
14034.99 Wertberichtigung übr. Tiefbauten EV	-13'287.10		7'642.35	-20'929.45
1404 Hochbauten	1'545'592.00	1'579.70	63'730.70	1'483'441.00
14040.01 Hochbauten - allg. Haushalt	1'614'819.60	1'579.70		1'616'399.30
14040.99 Wertberichtigung Hochbauten allg. Haush.	-69'227.60		63'730.70	-132'958.30
1407 Anlagen im Bau VV	226'361.15	743'028.05	674'023.60	295'365.60
14070.01 Anlagen im Bau - allg. Haushalt	170'920.25	451'612.85	416'889.70	205'643.40
14071.01 Anlagen im Bau - Wasserversorgung	22'779.55	151'186.90	150'170.05	23'796.40
14072.01 Anlagen im Bau - Abwasserentsorgung	25'213.70	106'394.35	74'199.10	57'408.95
14074.01 Anlagen im Bau - Elektrizität	7'447.65	33'833.95	32'764.75	8'516.85
1409 Übrige Sachanlagen	901'100.00		180'220.00	720'880.00
14099.01 Sammelkonto best. VV Allg. Haushalt	1'441'760.00			1'441'760.00
14099.99 Wertberichtigung best. VV Allg. Haushalt	-540'660.00		180'220.00	-720'880.00
142 Immaterielle Anlagen		6'770.30	677.30	6'093.00
1429 Übrige immaterielle Anlagen		6'770.30	677.30	6'093.00
14290.01 Orts- und Zonenplanungen		6'770.30		6'770.30
14290.99 Wertberichtigung Orts- und Zonenplanungen			677.30	-677.30
144 Darlehen	10'000.00	17'600.00	17'600.00	10'000.00
1446 Darlehen a.priv.Organisationen o.Erwerbszweck	10'000.00	17'600.00	17'600.00	10'000.00
14460.01 Darlehen private Organisationen	27'600.00		17'600.00	10'000.00
14460.99 Wertberichtigung Darlehen priv. Organisationen	-17'600.00	17'600.00		

12.1 Bilanz

		1.1.2019	Zuwachs	Abgang	31.12.2019
2	Passiven	13'901'050.85	9'725'574.75	9'409'168.22	14'217'457.38
20	Fremdkapital	2'576'490.65	9'012'888.38	9'303'732.02	2'285'647.01
200	Laufende Verbindlichkeiten	612'404.10	8'774'980.47	9'027'254.41	360'130.16
2000	Lauf.Verb.a.Liefer.u.Leist.v.Dritten	596'895.15	7'247'500.56	7'498'403.50	345'992.21
20000.01	Diverse Kreditoren	590'509.80	6'895'129.70	7'148'195.00	337'444.50
20000.02	Kreditoren manuell	5'079.00	4'495.41	5'079.00	4'495.41
20000.90	Debi Vorauszahlungen	1'306.35	2'745.95		4'052.30
20001.01	Abrechnungskonto AHV/IV/EO		124'392.90	124'392.90	
20001.02	Abrechnungskonto Pensionskasse		191'216.50	191'216.50	
20001.03	Abrechnungskonto Familienausgleichskasse		15'903.95	15'903.95	
20001.07	Abrechnungskonto UVG		9'310.95	9'310.95	
20001.08	Abrechnungskonto Krankentaggeld		4'305.20	4'305.20	
2002	Steuern	15'508.95	168'448.95	169'819.95	14'137.95
20022.12	MWST-Abrechnungskonto Wasserversorgung		16'578.40	14'854.40	1'724.00
20022.22	MWST-Abrechnungskonto Abwasserentsorgung	2'208.65	37'364.25	36'804.30	2'768.60
20022.31	MWST-Umsatzsteuer Abfall		-1.05	-1.05	
20022.32	MWST-Abrechnungskonto Abfall	1'926.25	16'038.25	16'941.05	1'023.45
20022.41	MWST-Umsatzsteuer Elektrizitätsversorgung		0.60	0.60	
20022.42	MWST-Abrechnungskonto Elektrizitätsversorgung	11'374.05	98'468.50	101'220.65	8'621.90
2005	Interne Kontokorrente		1'359'030.96	1'359'030.96	
20050.01	Durchlaufende Beiträge		295'056.51	295'056.51	
20050.02	Durchlaufkonto Löhne		1'063'974.45	1'063'974.45	
201	Kurzfristige Finanzverbindlichkeiten	51'300.00	44'300.00	51'300.00	44'300.00
2014	Kurzfrist.Anteil langfrist.Verbindlichkeiten	51'300.00	44'300.00	51'300.00	44'300.00
20144.02	Seco - Kurzfr. Anteil IH-Darlehen Wasserreservoir	7'000.00		7'000.00	
20144.04	Seco - Kurzfr. Anteil IH-Darlehen Neubau Schulhaus	24'800.00	24'800.00	24'800.00	24'800.00
20144.05	Seco - Kurzfr. Anteil IH-Darlehen Neubau Kindergarten	12'000.00	12'000.00	12'000.00	12'000.00
20144.06	Seco - Kurzfr. Anteil IH-Darlehen Hochwasserschutz	7'500.00	7'500.00	7'500.00	7'500.00
204	Passive Rechnungsabgrenzungen	13'442.00	13'442.00	13'442.00	13'442.00

12.1 Bilanz

		1.1.2019	Zuwachs	Abgang	31.12.2019
2044	Finanzaufwand / Finanzertrag	13'442.00	13'442.00	13'442.00	13'442.00
20440.01	Passive RA Finanzaufwand / Finanzertrag (SG 34/44)	13'442.00	13'442.00	13'442.00	13'442.00
205	Kurzfristige Rückstellungen	126'900.00	139'900.00	126'900.00	139'900.00
2059	Übrige kurzfrist. Rückstellungen	126'900.00	139'900.00	126'900.00	139'900.00
20590.01	Kurzfristige Rückstellungen für Steuerteilungen	126'900.00	139'900.00	126'900.00	139'900.00
206	Langfristige Finanzverbindlichkeiten	1'435'500.00		44'300.00	1'391'200.00
2064	Darlehen, Schuldscheine	1'435'500.00		44'300.00	1'391'200.00
20640.01	SUVA Darlehen 1.35 % (29.05.13-30.05.23)	1'000'000.00			1'000'000.00
20640.04	Seco, IH-Darlehen Neubau Schulhaus	248'000.00		24'800.00	223'200.00
20640.05	Seco, IH-Darlehen Neubau Kindergarten/	120'000.00		12'000.00	108'000.00
20640.06	Seco, IH-Darlehen Hochwasserschutz	67'500.00		7'500.00	60'000.00
208	Langfristige Rückstellungen	24'200.00	9'000.00		33'200.00
2081	Rückstellungen f.langfr.Ansprüche d.Personals	24'200.00	9'000.00		33'200.00
20810.01	Langfristige Rückstellungen Personal	24'200.00	9'000.00		33'200.00
209	Verbindlichk.ggü.SF u.Fonds im FK	312'744.55	31'265.91	40'535.61	303'474.85
2091	Verbindlichkeiten ggü. Fonds im FK	8'072.00			8'072.00
20910.01	Schutzraumersatzabgaben	8'072.00			8'072.00
2092	Verbindlichk.ggü.Legaten u. Stiftungen o.eig. Rechtspersönlichkeit im FK	304'672.55	31'265.91	40'535.61	295'402.85
20920.01	Schwarzfonds (Jugendfonds)	275'416.00	137.70	859.00	274'694.70
20920.02	Schulkasse Biglen	29'256.55	31'128.21	39'676.61	20'708.15
29	Eigenkapital	11'324'560.20	712'686.37	105'436.20	11'931'810.37
290	Verpfl.(+),Vorschüsse(-)ggü.Spezialfin.	2'338'970.22	149'498.11	45'812.80	2'442'655.53
2900	Spezialfinanzierungen im EK	2'338'970.22	149'498.11	45'812.80	2'442'655.53
29001.01	Spezialfinanzierung Wasserversorgung (Rechnungsausgleich)	447'135.30	61'683.90		508'819.20
29002.01	Spezialfinanzierung Abwasserentsorgung (Rechnungsausgleich)	391'145.61	52'907.30		444'052.91

12.1 Bilanz

		1.1.2019	Zuwachs	Abgang	31.12.2019
29003.01	Spezialfinanzierung Abfallentsorgung	139'898.28		3'331.30	136'566.98
29004.01	Spezialfinanzierung Elektrizitätsversorgung (Rechnungsausgleich)	1'171'953.83	34'906.91	16'389.35	1'190'471.39
29005.01	Spezialfinanzierung Mehrwertabgabe (neurechtlich)	188'837.20		26'092.15	162'745.05
293	Vorfinanzierungen	5'035'370.38	289'936.00	59'623.40	5'265'682.98
2930	Vorfinanzierungen	5'035'370.38	289'936.00	59'623.40	5'265'682.98
29300.02	Spezialfinanzierung WE Liegenschaften des Finanzvermögens	254'862.75	31'964.00	2'042.75	284'784.00
29300.03	Grabfonds Friedhof Biglen	50'695.35		12'122.55	38'572.80
29301.01	Spezialfinanzierung Wasserversorgung Werterhalt	845'685.30	118'932.00	16'651.20	947'966.10
29302.01	Spezialfinanzierung Abwasserentsorgung Werterhalt	2'466'974.35	122'040.00	21'164.55	2'567'849.80
29304.01	Spezialfinanzierung Elektrizitätsversorgung Walterhalt	1'417'152.63	17'000.00	7'642.35	1'426'510.28
294	Reserven	502'720.01	198'862.15		701'582.16
2940	Finanzpolitische Reserve	502'720.01	198'862.15		701'582.16
29400.01	Zusätzliche Abschreibungen	502'720.01	198'862.15		701'582.16
296	Neubewertungsreserve Finanzvermögen	670'786.00			670'786.00
2960	Neubewertungsreserve Finanzvermögen	670'786.00			670'786.00
29600.01	Neubewertungsreserve Finanzvermögen	670'786.00			670'786.00
299	Bilanzüberschuss /-fehlbetrag	2'776'713.59	74'390.11		2'851'103.70
2990	Jahresergebnis		74'390.11		74'390.11
29900.01	Jahresergebnis		74'390.11		74'390.11
2999	Kumulierte Ergebnisse der Vorjahre	2'776'713.59			2'776'713.59
29990.01	Kumulierte Ergebnisse der Vorjahre	2'776'713.59			2'776'713.59

12.2 Erfolgsrechnung nach Funktionen

		Rechnung 2019		Budget 2019		Rechnung 2018	
		Aufwand	Ertrag	Aufwand	Ertrag	Aufwand	Ertrag
ERFOLGSRECHNUNG		8'483'995.60	8'483'995.60	8'540'340.00	8'540'340.00	8'978'587.95	8'978'587.95
0	Allgemeine Verwaltung	977'077.86	303'759.75	973'550.00	289'300.00	886'860.15	300'936.80
	Nettoaufwand		673'318.11		684'250.00		585'923.35
01	Legislative und Exekutive	106'429.76		115'250.00		95'255.50	844.20
	Nettoaufwand		106'429.76		115'250.00		94'411.30
011	Legislative	26'092.05		25'550.00		18'254.75	844.20
	Nettoaufwand		26'092.05		25'550.00		17'410.55
0110	Legislative	26'092.05		25'550.00		18'254.75	844.20
3000.01	Löhne, Tag- und Sitzungsgelder an Behörden und Kommissionen	4'466.15		4'500.00		3'441.20	
3050.01	AG-Beiträge AHV, IV, EO, ALV, Verwaltungskosten	22.65		10.00		11.95	
3053.01	AG-Beiträge an Unfallversicherungen	6.25		10.00		4.75	
3054.01	AG-Beiträge an Familienausgleichskasse	5.75		10.00		3.45	
3100.01	Büromaterial	1'809.35		2'000.00			
3102.01	Drucksachen, Publikationen	1'894.45		3'000.00		2'621.40	
3130.01	Dienstleistungen Dritter	8'607.65		7'000.00		6'008.55	
3132.01	Honorare externe Berater, Gutachter, Fachexperten	5'869.65		7'000.00		5'708.10	
3158.01	Unterhalt immaterielle Anlagen (Software)	646.20		270.00		269.25	
3170.01	Reisekosten und Spesen	2'763.95		1'750.00		186.10	
4611.01	Entschädigungen von Kantonen und Konkordaten						844.20
012	Exekutive	80'337.71		89'700.00		77'000.75	
	Nettoaufwand		80'337.71		89'700.00		77'000.75
0120	Exekutive	80'337.71		89'700.00		77'000.75	
3000.01	Löhne, Tag- und Sitzungsgelder an Behörden und Kommissionen	46'139.30		44'000.00		41'151.40	
3050.01	AG-Beiträge AHV, IV, EO, ALV, Verwaltungskosten	2'052.95		2'500.00		2'054.55	
3053.01	AG-Beiträge an Unfallversicherungen	58.90		100.00		62.45	
3054.01	AG-Beiträge an Familienausgleichskasse	521.65		700.00		587.35	
3090.01	Aus- und Weiterbildung des Personals			2'500.00		1'292.00	
3099.01	Übriger Personalaufwand	5'859.61		7'700.00		3'563.50	
3170.01	Reisekosten und Spesen	12'161.70		12'200.00		12'083.00	
3199.01	Gemeinderatskredit	13'543.60		20'000.00		16'206.50	

12.2 Erfolgsrechnung nach Funktionen

		Rechnung 2019		Budget 2019		Rechnung 2018	
		Aufwand	Ertrag	Aufwand	Ertrag	Aufwand	Ertrag
02	Allgemeine Dienste	870'648.10	303'759.75	858'300.00	289'300.00	791'604.65	300'092.60
	Nettoaufwand		566'888.35		569'000.00		491'512.05
022	Allgemeine Dienste	777'918.35	293'494.55	767'300.00	276'700.00	734'542.65	288'946.60
	Nettoaufwand		484'423.80		490'600.00		445'596.05
0220	Allgemeine Dienste, übrige	777'918.35	293'494.55	767'300.00	276'700.00	734'542.65	288'946.60
3010.01	Löhne Verwaltungs- und Betriebspersonal	505'728.70		500'000.00		508'032.10	
3050.01	AG-Beiträge AHV, IV, EO, ALV, Verwaltungskosten	31'239.85		31'600.00		31'132.95	
3052.01	AG-Beiträge an Pensionskassen	75'578.65		75'000.00		71'999.05	
3053.01	AG-Beiträge an Unfallversicherungen	5'135.30		5'400.00		5'087.10	
3054.01	AG-Beiträge an Familienausgleichskasse	7'947.95		9'000.00		8'908.45	
3055.01	AG-Beiträge an Krankentaggeldversicherungen	2'374.50		2'400.00		2'366.05	
3090.01	Aus- und Weiterbildung des Personals	4'230.00		6'600.00		3'596.95	
3091.01	Personalwerbung	107.70					
3099.01	Übriger Personalaufwand			300.00		390.00	
3100.01	Büromaterial	5'985.60		6'300.00		7'359.80	
3101.01	Betriebs- und Verbrauchsmaterial	30.55		200.00		350.80	
3102.01	Drucksachen, Publikationen	7'577.60		6'600.00		7'177.75	
3103.01	Bücher, Fachliteratur, Zeitschriften	1'256.70		1'000.00		1'140.45	
3105.01	Lebensmittel	1'410.40		1'300.00		1'765.10	
3110.01	Anschaffung Büromobiliar und -geräte			500.00		679.60	
3113.01	Anschaffung IT-Geräte und Drucker (Hardware)	4'308.35		5'000.00		302.60	
3118.01	Anschaffung Software und Lizenzen			3'000.00			
3130.01	Dienstleistungen Dritter	13'591.90		11'600.00		12'355.70	
3132.01	Honorare externe Berater, Gutachter, Fachexperten	15'381.60		2'500.00		2'875.95	
3133.01	Informatik-Nutzungsaufwand	23'041.00		23'000.00		15'809.60	
3134.01	Sach- und Haftpflichtversicherungsprämien	1'561.30		1'800.00		1'804.60	
3150.01	Unterhalt Büromobiliar und -geräte	326.20		550.00		874.20	
3153.01	Unterhalt IT-Geräte, Drucker (Hardware)	101.25		200.00			
3158.01	Unterhalt immaterielle Anlagen (Software)	43'202.60		44'200.00		23'713.75	
3170.01	Reisekosten und Spesen	633.50		750.00		699.80	
3192.01	Abgeltung von Rechten	317.75					
3611.01	Entschädigungen an Kantone und Konkordate	26'849.40		28'500.00		26'120.30	
4210.01	Gebühren für Amtshandlungen		3'757.15		3'000.00		3'301.65
4260.01	Rückerstattungen Dritter		37'244.10		33'250.00		36'554.50
4611.01	Entschädigungen von Kantonen und Konkordaten		1'855.00		1'900.00		1'875.00
4612.02	Entschädigungen gemeindeintern (Verrechnungen SF/IR)		187'838.30		175'750.00		184'415.45
4910.01	Interne Verrechnung von Dienstleistungen		62'800.00		62'800.00		62'800.00

12.2 Erfolgsrechnung nach Funktionen

		Rechnung 2019		Budget 2019		Rechnung 2018	
		Aufwand	Ertrag	Aufwand	Ertrag	Aufwand	Ertrag
029	Verwaltungsliegenschaften	92'729.75	10'265.20	91'000.00	12'600.00	57'062.00	11'146.00
	Nettoaufwand		82'464.55		78'400.00		45'916.00
0290	Verwaltungsliegenschaften	92'729.75	10'265.20	91'000.00	12'600.00	57'062.00	11'146.00
3010.01	Löhne Verwaltungs- und Betriebspersonal	14'693.75		13'300.00		12'571.60	
3010.09	Taggelder von Kranken- und Unfallversicherungen, EO	-788.30					
3050.01	AG-Beiträge AHV, IV, EO, ALV, Verwaltungskosten	875.10		900.00		769.35	
3053.01	AG-Beiträge an Unfallversicherungen	131.15		100.00		117.65	
3054.01	AG-Beiträge an Familienausgleichskasse	222.55		250.00		219.90	
3055.01	AG-Beiträge an Krankentaggeldversicherungen	64.90		50.00		58.60	
3101.01	Betriebs- und Verbrauchsmaterial	550.70		500.00		209.85	
3120.01	Heizmaterial, Energie, Wasser, Abwasser, Kehricht	13'550.75		15'000.00		4'078.25	
3134.01	Sach- und Haftpflichtversicherungsprämien	1'841.75		1'600.00		1'539.15	
3144.01	Unterhalt Hochbauten, Gebäude	58'806.40		56'500.00		34'715.65	
3300.41	Planmässige Abschreibungen Hochbauten	2'781.00		2'800.00		2'782.00	
4930.01	Interne Verrechnung von Betriebs- und Verwaltungskosten		10'265.20		12'600.00		11'146.00
1	Öffentliche Ordnung und Sicherheit, Verteidigung	267'938.35	204'965.40	243'100.00	171'150.00	243'672.55	229'224.05
	Nettoaufwand		62'972.95		71'950.00		14'448.50
11	Öffentliche Sicherheit	4'681.00		10'900.00		5'862.65	
	Nettoaufwand		4'681.00		10'900.00		5'862.65
111	Polizei	4'681.00		10'900.00		5'862.65	
	Nettoaufwand		4'681.00		10'900.00		5'862.65
1110	Polizei	4'681.00		10'900.00		5'862.65	
3130.01	Dienstleistungen Dritter	4'681.00		9'000.00		5'862.65	
3631.02	Lastenausgleichsbeiträge an Kanton			1'900.00			
14	Allgemeines Rechtswesen	94'841.45	63'980.20	67'050.00	37'950.00	57'705.45	85'768.50
	Nettoaufwand		30'861.25		29'100.00		
	Nettoertrag					28'063.05	
140	Allgemeines Rechtswesen	94'841.45	63'980.20	67'050.00	37'950.00	57'705.45	85'768.50
	Nettoaufwand		30'861.25		29'100.00		
	Nettoertrag					28'063.05	
1400	Allgemeines Rechtswesen	94'841.45	63'980.20	67'050.00	37'950.00	57'705.45	85'768.50
3130.01	Dienstleistungen Dritter	52'605.40		21'200.00		39'845.60	

12.2 Erfolgsrechnung nach Funktionen

		Rechnung 2019		Budget 2019		Rechnung 2018	
		Aufwand	Ertrag	Aufwand	Ertrag	Aufwand	Ertrag
3130.02	Nachführung Vermessungswerk	2'197.25		5'000.00		2'039.15	
3133.01	Informatik-Nutzungsaufwand	820.70		850.00		820.70	
3611.01	Entschädigungen an Kantone und Konkordate	39'218.10		40'000.00		15'000.00	
4210.01	Gebühren für Amtshandlungen		63'845.20		37'150.00		85'393.50
4631.01	Beiträge von Kantonen und Konkordaten		135.00		800.00		375.00
15	Feuerwehr	132'343.35	135'834.65	124'400.00	127'700.00	129'270.00	129'011.55
	Nettoaufwand						258.45
	Nettoertrag	3'491.30		3'300.00			
150	Feuerwehr	132'343.35	135'834.65	124'400.00	127'700.00	129'270.00	129'011.55
	Nettoaufwand						258.45
	Nettoertrag	3'491.30		3'300.00			
1500	Feuerwehr	132'343.35	135'834.65	124'400.00	127'700.00	129'270.00	129'011.55
3134.01	Sach- und Haftpflichtversicherungsprämien	188.80		400.00		327.55	
3144.01	Unterhalt Hochbauten, Gebäude					3'611.00	
3181.01	Tatsächliche Forderungsverluste	1'673.50		3'000.00		1'473.00	
3612.01	Entschädigungen an Gemeinden und Gemeindeverbände	126'125.05		116'800.00		119'504.85	
3930.01	Interne Verrechnung von Betriebs- und Verwaltungskosten	4'356.00		4'200.00		4'353.60	
4200.01	Ersatzabgaben		132'154.55		124'000.00		125'331.45
4470.01	Pacht- und Mietzinse Liegenschaften VV		3'680.10		3'700.00		3'680.10
16	Verteidigung	36'072.55	5'150.55	40'750.00	5'500.00	50'834.45	14'444.00
	Nettoaufwand		30'922.00		35'250.00		36'390.45
161	Militärische Verteidigung	1'994.00		2'550.00		2'177.20	
	Nettoaufwand		1'994.00		2'550.00		2'177.20
1610	Militärische Verteidigung	1'994.00		2'550.00		2'177.20	
3134.01	Sach- und Haftpflichtversicherungsprämien	16.00		50.00		53.20	
3144.01	Unterhalt Hochbauten, Gebäude	112.00		500.00		474.00	
3190.01	Schadenersatzleistungen (Überschussentschädigung)	366.00		500.00		150.00	
3636.01	Beiträge an private Organisationen ohne Erwerbszweck	1'500.00		1'500.00		1'500.00	
162	Zivile Verteidigung	34'078.55	5'150.55	38'200.00	5'500.00	48'657.25	14'444.00
	Nettoaufwand		28'928.00		32'700.00		34'213.25
1620	Zivilschutz	34'078.55	5'150.55	38'200.00	5'500.00	48'657.25	14'444.00
3120.01	Heizmaterial, Energie, Wasser, Abwasser, Kehricht	1'085.80		1'200.00		930.25	

12.2 Erfolgsrechnung nach Funktionen

		Rechnung 2019		Budget 2019		Rechnung 2018	
		Aufwand	Ertrag	Aufwand	Ertrag	Aufwand	Ertrag
3130.01	Dienstleistungen Dritter	738.15		2'200.00		575.00	
3134.01	Sach- und Haftpflichtversicherungsprämien	412.80		900.00		831.25	
3144.01	Unterhalt Hochbauten, Gebäude	1'398.15		900.00		12'572.05	
3612.01	Entschädigungen an Gemeinden und Gemeindeverbände	30'443.65		33'000.00		33'748.70	
4470.01	Pacht- und Mietzinse Liegenschaften VV		900.00		500.00		500.00
4472.01	Vergütung für Benützungen Liegenschaften VV		1'250.55		2'000.00		1'200.00
4501.01	Entnahme aus Fonds FK Schutzraumersatzabgaben						9'744.00
4631.01	Beiträge von Kantonen und Konkordaten		3'000.00		3'000.00		3'000.00
2	Bildung	1'822'185.55	572'075.75	1'983'650.00	566'900.00	1'827'784.50	596'550.80
	Nettoaufwand		1'250'109.80		1'416'750.00		1'231'233.70
21	Obligatorische Schule	1'821'275.55	572'075.75	1'982'700.00	566'900.00	1'826'884.50	596'550.80
	Nettoaufwand		1'249'199.80		1'415'800.00		1'230'333.70
211	Eingangsstufe	93'668.30		112'250.00		96'081.60	4'328.00
	Nettoaufwand		93'668.30		112'250.00		91'753.60
2110	Kindergarten	93'668.30		112'250.00		96'081.60	4'328.00
3090.01	Aus- und Weiterbildung des Personals			450.00		127.80	
3104.01	Schulmaterial und Lehrmittel	6'157.10		7'300.00		6'570.20	
3113.01	Anschaffung IT-Geräte und Drucker (Hardware)	276.00		800.00			
3119.01	Übrige Anschaffungen	4'058.60		4'400.00		5'490.20	
3130.01	Dienstleistungen Dritter	815.60		2'100.00		920.00	
3134.01	Sach- und Haftpflichtversicherungsprämien	255.75		100.00		82.35	
3159.01	Unterhalt übrige Mobilien			200.00			
3171.01	Schulreisen, Exkursionen, Lager	215.00		200.00		246.80	
3611.02	Lastenausgleichsbeiträge an Kanton	81'890.25		96'700.00		82'644.25	
4612.01	Entschädigungen von Gemeinden und Gemeindeverbänden						4'328.00
212	Primarstufe	638'577.25	236'851.60	682'400.00	250'300.00	580'891.10	247'053.60
	Nettoaufwand		401'725.65		432'100.00		333'837.50
2120	Primarstufe	638'577.25	236'851.60	682'400.00	250'300.00	580'891.10	247'053.60
3090.01	Aus- und Weiterbildung des Personals	2'862.30		3'000.00		1'404.00	
3099.01	Übriger Personalaufwand					253.80	
3104.01	Schulmaterial und Lehrmittel	35'743.30		34'800.00		30'580.75	
3104.02	Schulmaterial und Lehrmittel IBEM-Region	3'966.30		5'000.00		3'950.05	
3104.03	Schulmaterial Werken	7'658.75		8'100.00		8'217.65	
3113.01	Anschaffung IT-Geräte und Drucker (Hardware)	8'208.55		4'700.00		1'210.00	

12.2 Erfolgsrechnung nach Funktionen

		Rechnung 2019		Budget 2019		Rechnung 2018	
		Aufwand	Ertrag	Aufwand	Ertrag	Aufwand	Ertrag
3118.01	Anschaffung Software und Lizenzen	1'756.20		1'700.00		1'733.30	
3119.01	Übrige Anschaffungen	7'280.65		10'300.00		26'825.60	
3130.01	Dienstleistungen Dritter	4'764.70		7'100.00		3'955.85	
3134.01	Sach- und Haftpflichtversicherungsprämien	1'062.15		1'100.00		1'077.45	
3153.01	Unterhalt IT-Geräte, Drucker (Hardware)	2'760.00		2'000.00		528.40	
3159.01	Unterhalt übrige Mobilien	1'482.80		1'500.00		756.50	
3171.01	Schulreisen, Exkursionen, Lager	13'695.25		15'800.00		14'317.80	
3611.02	Lastenausgleichsbeiträge an Kanton	545'977.25		585'800.00		484'833.00	
3612.01	Entschädigungen an Gemeinden und Gemeindeverbände	1'359.05		1'400.00		1'246.95	
3637.01	Beiträge an private Haushalte			100.00			
4260.01	Rückerstattungen Dritter		43.00		300.00		800.00
4612.01	Entschädigungen von Gemeinden und Gemeindeverbänden		236'808.60		250'000.00		246'253.60
213	Oberstufe	496'386.05	304'460.50	580'750.00	285'000.00	619'154.40	326'473.70
	Nettoaufwand		191'925.55		295'750.00		292'680.70
2130	Sekundarstufe I	496'386.05	304'460.50	580'750.00	285'000.00	619'154.40	326'473.70
3090.01	Aus- und Weiterbildung des Personals	1'278.55		1'400.00		485.10	
3099.01	Übriger Personalaufwand					32.05	
3104.01	Schulmaterial und Lehrmittel	25'647.35		25'100.00		29'383.50	
3104.03	Schulmaterial Werken	7'357.35		7'750.00		7'008.45	
3104.04	Schulmaterial und Lehrmittel Hauswirtschaft	3'993.70		4'400.00		2'646.90	
3105.01	Lebensmittel	14'388.70		18'500.00		12'146.35	
3113.01	Anschaffung IT-Geräte und Drucker (Hardware)	11'648.00		16'100.00		11'269.80	
3118.01	Anschaffung Software und Lizenzen	961.10		1'200.00		932.50	
3119.01	Übrige Anschaffungen	33'575.40		33'700.00		48'040.85	
3130.01	Dienstleistungen Dritter	2'526.40		4'700.00		3'088.90	
3134.01	Sach- und Haftpflichtversicherungsprämien	1'062.15		900.00		878.00	
3153.01	Unterhalt IT-Geräte, Drucker (Hardware)	668.35		2'500.00		1'908.15	
3159.01	Unterhalt übrige Mobilien	2'128.05		1'000.00		1'730.70	
3170.02	Schülertransporte	4'970.35		6'600.00		8'664.00	
3171.01	Schulreisen, Exkursionen, Lager	9'580.10		18'000.00		12'180.50	
3611.02	Lastenausgleichsbeiträge an Kanton	320'632.25		376'100.00		373'368.25	
3612.01	Entschädigungen an Gemeinden und Gemeindeverbände	55'862.35		62'700.00		105'390.40	
3637.01	Beiträge an private Haushalte	105.90		100.00			
4260.01	Rückerstattungen Dritter						120.00
4612.01	Entschädigungen von Gemeinden und Gemeindeverbänden		304'460.50		285'000.00		326'353.70
214	Musikschulen	36'375.65		29'000.00		31'537.60	
	Nettoaufwand		36'375.65		29'000.00		31'537.60

12.2 Erfolgsrechnung nach Funktionen

		Rechnung 2019		Budget 2019		Rechnung 2018	
		Aufwand	Ertrag	Aufwand	Ertrag	Aufwand	Ertrag
2140	Musikschule	36'375.65		29'000.00		31'537.60	
3635.01	Beiträge an private Unternehmungen	36'375.65		29'000.00		31'537.60	
217	Schulliegenschaften	462'088.25	5'030.00	470'800.00	3'300.00	417'837.75	6'053.55
	Nettoaufwand		457'058.25		467'500.00		411'784.20
2170	Schulliegenschaften	462'088.25	5'030.00	470'800.00	3'300.00	417'837.75	6'053.55
3010.01	Löhne Verwaltungs- und Betriebspersonal	231'089.70		221'600.00		215'580.35	
3010.09	Taggelder von Kranken- und Unfallversicherungen, EO	-727.70				-746.40	
3040.01	Kinder- und Ausbildungszulagen	2'160.00		3'000.00		2'650.00	
3050.01	AG-Beiträge AHV, IV, EO, ALV, Verwaltungskosten	14'205.45		14'100.00		13'220.05	
3052.01	AG-Beiträge an Pensionskassen	21'837.00		24'500.00		21'900.00	
3053.01	AG-Beiträge an Unfallversicherungen	2'125.20		2'200.00		2'008.90	
3054.01	AG-Beiträge an Familienausgleichskasse	3'609.05		4'000.00		3'779.35	
3055.01	AG-Beiträge an Krankentaggeldversicherungen	1'050.30		1'000.00		1'002.80	
3090.01	Aus- und Weiterbildung des Personals			500.00			
3091.01	Personalwerbung			1'000.00			
3099.01	Übriger Personalaufwand	450.00		500.00		429.90	
3101.01	Betriebs- und Verbrauchsmaterial	12'169.20		12'000.00		11'158.70	
3111.01	Anschaffung Maschinen, Geräte und Fahrzeuge	7'488.30		6'600.00			
3119.01	Übrige Anschaffungen	2'495.55		3'000.00		1'536.65	
3120.01	Heizmaterial, Energie, Wasser, Abwasser, Kehricht	44'704.50		48'000.00		42'343.85	
3130.01	Dienstleistungen Dritter	290.80				290.80	
3134.01	Sach- und Haftpflichtversicherungsprämien	12'669.95		11'300.00		10'064.45	
3137.01	Steuern und Abgaben	20.40					
3144.01	Unterhalt Hochbauten, Gebäude	29'945.05		34'300.00		15'479.35	
3151.01	Unterhalt Maschinen, Geräte und Fahrzeuge	1'464.65		4'000.00		3'688.55	
3159.01	Unterhalt übrige Mobilien	176.65		2'500.00		239.60	
3170.01	Reisekosten und Spesen	200.00		200.00		200.00	
3300.41	Planmässige Abschreibungen Hochbauten	60'949.70		66'000.00		60'883.60	
3635.01	Beiträge an private Unternehmungen	10'515.00		10'500.00		10'515.00	
3910.01	Interne Verrechnung von Dienstleistungen	3'199.50				1'612.25	
4240.01	Benützungsgebühren und Dienstleistungen		4'190.00		2'000.00		4'270.00
4260.01	Rückerstattungen Dritter						863.55
4631.01	Beiträge von Kantonen und Konkordaten		540.00		1'000.00		620.00
4900.01	Interne Verrechnung von Material und Warenbezügen		300.00		300.00		300.00
218	Tagesbetreuung	33'789.35	25'733.65	35'750.00	28'300.00	21'748.90	12'641.95
	Nettoaufwand		8'055.70		7'450.00		9'106.95

12.2 Erfolgsrechnung nach Funktionen

		Rechnung 2019		Budget 2019		Rechnung 2018	
		Aufwand	Ertrag	Aufwand	Ertrag	Aufwand	Ertrag
2180	Tagesbetreuung	33'789.35	25'733.65	35'750.00	28'300.00	21'748.90	12'641.95
3010.01	Löhne Verwaltungs- und Betriebspersonal	17'925.00		18'100.00		9'566.80	
3050.01	AG-Beiträge AHV, IV, EO, ALV, Verwaltungskosten	1'080.35		1'200.00		533.10	
3052.01	AG-Beiträge an Pensionskassen	799.50					
3053.01	AG-Beiträge an Unfallversicherungen	104.00		50.00		14.15	
3054.01	AG-Beiträge an Familienausgleichskasse	274.50		300.00		152.30	
3055.01	AG-Beiträge an Krankentaggeldversicherungen	45.55					
3090.01	Aus- und Weiterbildung des Personals			300.00			
3091.01	Personalwerbung					200.35	
3104.01	Schulmaterial und Lehrmittel	139.40		500.00		3.90	
3105.01	Lebensmittel	9'267.90		11'000.00		7'618.10	
3119.01	Übrige Anschaffungen	149.95		400.00		29.00	
3130.01	Dienstleistungen Dritter	40.00		200.00			
3159.01	Unterhalt übrige Mobilien			100.00			
3930.01	Interne Verrechnung von Betriebs- und Verwaltungskosten	3'963.20		3'600.00		3'631.20	
4230.01	Elternbeiträge		17'772.80		21'300.00		12'127.65
4631.01	Beiträge von Kantonen und Konkordaten		7'960.85		7'000.00		514.30
219	Obligatorische Schule	60'390.70		71'750.00		59'633.15	
	Nettoaufwand		60'390.70		71'750.00		59'633.15
2190	Schulleitung und Schulverwaltung	35'386.30		41'350.00		34'878.40	
3000.01	Löhne, Tag- und Sitzungsgelder an Behörden und Kommissionen	3'445.60		6'000.00		3'216.55	
3010.01	Löhne Verwaltungs- und Betriebspersonal	23'696.45		26'000.00		23'018.90	
3040.01	Kinder- und Ausbildungszulagen	648.00		650.00		648.00	
3050.01	AG-Beiträge AHV, IV, EO, ALV, Verwaltungskosten	1'480.95		1'500.00		1'462.00	
3052.01	AG-Beiträge an Pensionskassen	2'410.20		2'500.00		2'400.00	
3053.01	AG-Beiträge an Unfallversicherungen	224.75		250.00		220.15	
3054.01	AG-Beiträge an Familienausgleichskasse	376.60		500.00		418.05	
3055.01	AG-Beiträge an Krankentaggeldversicherungen	110.40		150.00		109.80	
3090.01	Aus- und Weiterbildung des Personals			500.00			
3099.01	Übriger Personalaufwand	1'571.90		1'000.00		1'126.00	
3130.01	Dienstleistungen Dritter	839.85		1'500.00		2'230.95	
3132.01	Honorare externe Berater, Gutachter, Fachexperten			500.00			
3170.01	Reisekosten und Spesen	581.60		300.00		28.00	
2193	Schulveranstaltungen	1'551.70		2'000.00		892.95	
3104.01	Schulmaterial und Lehrmittel	1'551.70		2'000.00		892.95	

12.2 Erfolgsrechnung nach Funktionen

		Rechnung 2019		Budget 2019		Rechnung 2018	
		Aufwand	Ertrag	Aufwand	Ertrag	Aufwand	Ertrag
2197	Schulsozialdienst	23'452.70		28'400.00		23'861.80	
3632.01	Beiträge an Gemeinden und Gemeindeverbände	23'452.70		28'400.00		23'861.80	
29	Übriges Bildungswesen	910.00		950.00		900.00	
	Nettoaufwand		910.00		950.00		900.00
299	Bildung	910.00		950.00		900.00	
	Nettoaufwand		910.00		950.00		900.00
2991	Erwachsenenbildung	910.00		950.00		900.00	
3636.01	Beiträge an private Organisationen ohne Erwerbszweck	910.00		950.00		900.00	
3	Kultur, Sport und Freizeit, Kirche	215'516.60	74'993.80	234'100.00	68'500.00	225'898.55	76'658.15
	Nettoaufwand		140'522.80		165'600.00		149'240.40
31	Kulturerbe	1'221.35	3'630.00	400.00	3'600.00	908.05	3'630.00
	Nettoertrag	2'408.65		3'200.00		2'721.95	
312	Denkmalpflege und Heimatschutz	1'221.35	3'630.00	400.00	3'600.00	908.05	3'630.00
	Nettoertrag	2'408.65		3'200.00		2'721.95	
3121	Zehntspeicher	1'221.35	3'630.00	400.00	3'600.00	908.05	3'630.00
3101.01	Betriebs- und Verbrauchsmaterial	680.60				533.70	
3134.01	Sach- und Haftpflichtversicherungsprämien	540.75		400.00		374.35	
4470.01	Pacht- und Mietzinse Liegenschaften VV		3'630.00		3'600.00		3'630.00
32	Kultur, übrige	49'100.25	21'497.00	51'050.00	20'650.00	45'074.10	20'898.00
	Nettoaufwand		27'603.25		30'400.00		24'176.10
321	Bibliotheken	28'251.70	5'690.00	28'250.00	5'200.00	22'957.50	5'322.00
	Nettoaufwand		22'561.70		23'050.00		17'635.50
3210	Bibliotheken	28'251.70	5'690.00	28'250.00	5'200.00	22'957.50	5'322.00
3010.01	Löhne Verwaltungs- und Betriebspersonal	10'995.20		9'500.00		8'719.20	
3050.01	AG-Beiträge AHV, IV, EO, ALV, Verwaltungskosten	606.30		600.00		504.65	
3053.01	AG-Beiträge an Unfallversicherungen	16.25		50.00		12.95	
3054.01	AG-Beiträge an Familienausgleichskasse	154.05		200.00		144.25	
3090.01	Aus- und Weiterbildung des Personals			300.00			
3100.01	Büromaterial	388.00		600.00		250.65	

12.2 Erfolgsrechnung nach Funktionen

		Rechnung 2019		Budget 2019		Rechnung 2018	
		Aufwand	Ertrag	Aufwand	Ertrag	Aufwand	Ertrag
3103.01	Bücher, Fachliteratur, Zeitschriften	11'944.50		12'000.00		11'809.30	
3109.01	Übriger Material- und Warenaufwand	112.95		200.00		124.90	
3119.01	Übrige Anschaffungen	2'459.85		2'400.00			
3130.01	Dienstleistungen Dritter	1'248.00		2'100.00		1'030.00	
3170.01	Reisekosten und Spesen	26.60				61.60	
3612.01	Entschädigungen an Gemeinden und Gemeindeverbände	300.00		300.00		300.00	
4240.01	Benützungsgebühren und Dienstleistungen		4'990.00		4'800.00		4'922.00
4632.01	Beiträge von Gemeinden		700.00		400.00		400.00
322	Musik und Theater	2'750.00		2'750.00		2'750.00	
	Nettoaufwand		2'750.00		2'750.00		2'750.00
3220	Musik und Theater	2'750.00		2'750.00		2'750.00	
3636.01	Beiträge an private Organisationen ohne Erwerbszweck	2'750.00		2'750.00		2'750.00	
329	Kultur	18'098.55	15'807.00	20'050.00	15'450.00	19'366.60	15'576.00
	Nettoaufwand		2'291.55		4'600.00		3'790.60
3290	Übrige Kultur	18'098.55	15'807.00	20'050.00	15'450.00	19'366.60	15'576.00
3109.01	Übriger Material- und Warenaufwand	163.15		700.00		391.50	
3130.01	Dienstleistungen Dritter	157.90		350.00		160.60	
3634.01	Beiträge an öffentliche Unternehmungen	11'518.00		11'500.00		11'518.00	
3636.01	Beiträge an private Organisationen ohne Erwerbszweck	6'259.50		7'500.00		7'296.50	
4250.01	Verkaufserlöse		24.00		50.00		184.00
4290.01	Übrige Entgelte		15'783.00		15'400.00		15'392.00
33	Medien	35'005.40	18'822.50	39'600.00	19'650.00	36'997.95	19'921.00
	Nettoaufwand		16'182.90		19'950.00		17'076.95
332	Massenmedien	35'005.40	18'822.50	39'600.00	19'650.00	36'997.95	19'921.00
	Nettoaufwand		16'182.90		19'950.00		17'076.95
3320	Massenmedien	35'005.40	18'822.50	39'600.00	19'650.00	36'997.95	19'921.00
3102.01	Drucksachen, Publikationen	26'392.00		24'000.00		24'250.90	
3130.01	Dienstleistungen Dritter	8'613.40		13'000.00		10'155.05	
3158.01	Unterhalt immaterielle Anlagen (Software)			2'600.00		2'592.00	
4260.01	Rückerstattungen Dritter		2'722.50		2'650.00		2'721.00
4290.01	Übrige Entgelte		16'100.00		17'000.00		17'200.00
34	Sport und Freizeit	130'189.60	31'044.30	143'050.00	24'600.00	142'918.45	32'209.15

12.2 Erfolgsrechnung nach Funktionen

		Rechnung 2019		Budget 2019		Rechnung 2018	
Nettoaufwand		Aufwand	Ertrag	Aufwand	Ertrag	Aufwand	Ertrag
			99'145.30		118'450.00		110'709.30
341	Sport	121'514.45	30'978.30	134'250.00	24'500.00	138'383.45	32'113.15
	Nettoaufwand		90'536.15		109'750.00		106'270.30
3410	Sport	4'750.00		4'750.00		4'750.00	
3636.01	Beiträge an private Organisationen ohne Erwerbszweck	4'750.00		4'750.00		4'750.00	
3411	Schwimmbad	116'764.45	30'978.30	129'500.00	24'500.00	133'633.45	32'113.15
3010.01	Löhne Verwaltungs- und Betriebspersonal	48'797.15		52'000.00		52'821.70	
3050.01	AG-Beiträge AHV, IV, EO, ALV, Verwaltungskosten	3'063.35		3'300.00		3'309.55	
3052.01	AG-Beiträge an Pensionskassen	3'635.70		3'800.00		3'650.10	
3053.01	AG-Beiträge an Unfallversicherungen	468.45		600.00		501.20	
3054.01	AG-Beiträge an Familienausgleichskasse	778.45		1'000.00		946.10	
3055.01	AG-Beiträge an Krankentaggeldversicherungen	232.45		300.00		251.20	
3090.01	Aus- und Weiterbildung des Personals	360.00		500.00			
3091.01	Personalwerbung			700.00			
3099.01	Übriger Personalaufwand			50.00			
3101.01	Betriebs- und Verbrauchsmaterial	11'346.05		11'400.00		11'807.20	
3102.01	Drucksachen, Publikationen	239.50		500.00		388.00	
3111.01	Anschaffung Maschinen, Geräte und Fahrzeuge	1'182.75		500.00			
3112.01	Anschaffung Kleider, Wäsche, Vorhänge	435.20		300.00		160.45	
3119.01	Übrige Anschaffungen					5'827.00	
3120.01	Heizmaterial, Energie, Wasser, Abwasser, Kehricht	11'326.90		14'300.00		20'807.70	
3130.01	Dienstleistungen Dritter	2'978.20		1'700.00		1'476.50	
3131.01	Planungen und Projektierungen Dritter					10'706.45	
3134.01	Sach- und Haftpflichtversicherungsprämien	1'248.40		1'300.00		1'264.25	
3144.01	Unterhalt Hochbauten, Gebäude	19'074.45		23'600.00		8'732.55	
3151.01	Unterhalt Maschinen, Geräte und Fahrzeuge	1'838.30		2'500.00		1'388.15	
3156.01	Unterhalt medizinische Geräte			250.00		184.15	
3160.01	Miete und Pacht Liegenschaften	875.00		900.00		875.00	
3170.01	Reisekosten und Spesen	50.00				50.00	
3199.03	Übriger Betriebsaufwand	1'632.40		1'000.00		1'665.20	
3910.01	Interne Verrechnung von Dienstleistungen	7'201.75		9'000.00		6'821.00	
4240.01	Benützungsgebühren und Dienstleistungen		22'773.00		16'000.00		22'857.10
4260.01	Rückerstattungen Dritter						265.30
4470.01	Pacht- und Mietzinse Liegenschaften VV		4'705.30		5'000.00		4'990.75
4632.01	Beiträge von Gemeinden		3'500.00		3'500.00		4'000.00
342	Freizeit	8'675.15	66.00	8'800.00	100.00	4'535.00	96.00

12.2 Erfolgsrechnung nach Funktionen

		Rechnung 2019		Budget 2019		Rechnung 2018	
		Aufwand	Ertrag	Aufwand	Ertrag	Aufwand	Ertrag
Nettoaufwand			8'609.15		8'700.00		4'439.00
3420	Freizeit	8'675.15	66.00	8'800.00	100.00	4'535.00	96.00
3140.01	Unterhalt Parkanlagen, Plätze	4'120.60		4'200.00			
3636.01	Beiträge an private Organisationen ohne Erwerbszweck	2'262.80		2'600.00		2'363.00	
3910.01	Interne Verrechnung von Dienstleistungen	2'291.75		2'000.00		2'172.00	
4240.01	Benützungsgebühren und Dienstleistungen		66.00		100.00		96.00
4	Gesundheit	7'579.75		11'400.00		7'831.05	
Nettoaufwand			7'579.75		11'400.00		7'831.05
42	Ambulante Krankenpflege	1'420.50		1'500.00		1'407.50	
Nettoaufwand			1'420.50		1'500.00		1'407.50
421	Ambulante Krankenpflege	1'420.50		1'500.00		1'407.50	
Nettoaufwand			1'420.50		1'500.00		1'407.50
4210	Ambulante Krankenpflege	1'420.50		1'500.00		1'407.50	
3130.03	Mahlzeitendienst Spitex	920.50		1'000.00		907.50	
3636.01	Beiträge an private Organisationen ohne Erwerbszweck	500.00		500.00		500.00	
43	Gesundheit	6'159.25		9'900.00		6'423.55	
Nettoaufwand			6'159.25		9'900.00		6'423.55
432	Krankheitsbekämpfung, übrige			500.00			
Nettoaufwand					500.00		
4320	Krankheitsbekämpfung, übrige			500.00			
3156.01	Unterhalt medizinische Geräte			500.00			
433	Schulgesundheitsdienst	6'159.25		9'400.00		6'423.55	
Nettoaufwand			6'159.25		9'400.00		6'423.55
4330	Schulgesundheitsdienst	1'078.80		3'400.00		1'712.45	
3010.01	Löhne Verwaltungs- und Betriebspersonal	999.60		3'200.00		1'585.30	
3050.01	AG-Beiträge AHV, IV, EO, ALV, Verwaltungskosten	63.20		150.00		98.85	
3054.01	AG-Beiträge an Familienausgleichskasse	16.00		50.00		28.30	
4331	Schulzahnpflege	5'080.45		6'000.00		4'711.10	
3010.01	Löhne Verwaltungs- und Betriebspersonal	1'150.00		900.00		500.00	

12.2 Erfolgsrechnung nach Funktionen

		Rechnung 2019		Budget 2019		Rechnung 2018	
		Aufwand	Ertrag	Aufwand	Ertrag	Aufwand	Ertrag
3050.01	AG-Beiträge AHV, IV, EO, ALV, Verwaltungskosten			70.00			
3053.01	AG-Beiträge an Unfallversicherungen	1.70				0.75	
3054.01	AG-Beiträge an Familienausgleichskasse			30.00			
3106.01	Medizinisches Material, Vorbeugungsmassnahmen	28.75		500.00		129.15	
3136.01	Honorare privatärztliche Tätigkeit	3'900.00		4'500.00		4'081.20	
5	Soziale Sicherheit	1'420'696.85	4'452.00	1'475'700.00	4'800.00	1'406'325.20	29'260.00
	Nettoaufwand		1'416'244.85		1'470'900.00		1'377'065.20
53	Alter + Hinterlassene	457'044.00	4'452.00	471'500.00	4'800.00	441'297.05	4'729.00
	Nettoaufwand		452'592.00		466'700.00		436'568.05
531	Alters- und Hinterlassenenversicherung AHV	50'038.20	4'452.00	50'100.00	4'800.00	50'059.20	4'729.00
	Nettoaufwand		45'586.20		45'300.00		45'330.20
5310	Alters- u. Hinterlassenenversicherung AHV	50'038.20	4'452.00	50'100.00	4'800.00	50'059.20	4'729.00
3170.01	Reisekosten und Spesen	38.20		100.00		59.20	
3910.01	Interne Verrechnung von Dienstleistungen	50'000.00		50'000.00		50'000.00	
4631.01	Beiträge von Kantonen und Konkordaten		4'452.00		4'800.00		4'729.00
532	Ergänzungsleistungen AHV / IV	405'946.00		419'300.00		390'243.00	
	Nettoaufwand		405'946.00		419'300.00		390'243.00
5320	Ergänzungsleistungen AHV / IV	405'946.00		419'300.00		390'243.00	
3631.02	Lastenausgleichsbeiträge an Kanton	405'946.00		419'300.00		390'243.00	
535	Leistungen an das Alter	1'059.80		2'100.00		994.85	
	Nettoaufwand		1'059.80		2'100.00		994.85
5350	Leistungen an das Alter	1'059.80		2'100.00		994.85	
3000.01	Löhne, Tag- und Sitzungsgelder an Behörden und Kommissionen	180.00		600.00		240.00	
3199.02	Seniorenratskredit	879.80		1'500.00		754.85	
54	Familie und Jugend	41'568.10		36'850.00		28'131.20	
	Nettoaufwand		41'568.10		36'850.00		28'131.20
541	Familienzulagen	10'880.00		7'300.00		7'629.00	
	Nettoaufwand		10'880.00		7'300.00		7'629.00

12.2 Erfolgsrechnung nach Funktionen

		Rechnung 2019		Budget 2019		Rechnung 2018	
		Aufwand	Ertrag	Aufwand	Ertrag	Aufwand	Ertrag
5410	Familienzulagen	10'880.00		7'300.00		7'629.00	
3631.02	Lastenausgleichsbeiträge an Kanton	10'880.00		7'300.00		7'629.00	
544	Jugendschutz	13'450.45		13'300.00		9'201.00	
	Nettoaufwand		13'450.45		13'300.00		9'201.00
5440	Jugendschutz allgemein			300.00			
3102.01	Drucksachen, Publikationen			300.00			
5444	Offene Kinder- und Jugendarbeit	13'450.45		13'000.00		9'201.00	
3632.01	Beiträge an Gemeinden und Gemeindeverbände	12'791.00		12'000.00		8'395.20	
3636.01	Beiträge an private Organisationen ohne Erwerbszweck	659.45		1'000.00		805.80	
545	Leistungen an Familien	17'237.65		16'250.00		11'301.20	
	Nettoaufwand		17'237.65		16'250.00		11'301.20
5451	Kinderkrippen und Kinderhorte	1'250.00		1'250.00		1'250.00	
3636.01	Beiträge an private Organisationen ohne Erwerbszweck	1'250.00		1'250.00		1'250.00	
5458	Tageselternverein	15'987.65		15'000.00		10'051.20	
3636.01	Beiträge an private Organisationen ohne Erwerbszweck	15'987.65		15'000.00		10'051.20	
57	Sozialhilfe und Asylwesen	922'084.75		967'350.00		936'896.95	24'531.00
	Nettoaufwand		922'084.75		967'350.00		912'365.95
579	Sozialhilfe	922'084.75		967'350.00		936'896.95	24'531.00
	Nettoaufwand		922'084.75		967'350.00		912'365.95
5796	Regionaler Sozialdienst	10'562.00		13'550.00		22'950.00	24'531.00
3632.01	Beiträge an Gemeinden und Gemeindeverbände	10'562.00		13'550.00		22'950.00	
4260.01	Rückerstattungen Dritter						24'531.00
5799	Lastenausgleich Sozialhilfe	911'522.75		953'800.00		913'946.95	
3611.02	Lastenausgleichsbeiträge an Kanton	911'522.75		953'800.00		913'946.95	
6	Verkehr und Nachrichtenübermittlung	453'590.05	93'178.50	487'500.00	93'150.00	433'061.15	80'090.25
	Nettoaufwand		360'411.55		394'350.00		352'970.90
61	Strassenverkehr	228'733.80	36'037.50	255'300.00	34'750.00	209'576.15	37'922.25
	Nettoaufwand		192'696.30		220'550.00		171'653.90

12.2 Erfolgsrechnung nach Funktionen

		Rechnung 2019		Budget 2019		Rechnung 2018	
		Aufwand	Ertrag	Aufwand	Ertrag	Aufwand	Ertrag
615	Gemeindestrassen	228'733.80	36'037.50	255'300.00	34'750.00	209'576.15	37'922.25
	Nettoaufwand		192'696.30		220'550.00		171'653.90
6150	Gemeindestrassen	221'525.35	31'287.50	248'150.00	29'750.00	204'426.15	33'172.25
3010.01	Löhne Verwaltungs- und Betriebspersonal	77'451.45		87'200.00		77'369.90	
3040.01	Kinder- und Ausbildungszulagen	2'160.00		2'200.00		2'160.00	
3050.01	AG-Beiträge AHV, IV, EO, ALV, Verwaltungskosten	4'825.80		5'500.00		4'763.15	
3052.01	AG-Beiträge an Pensionskassen	5'090.40		5'200.00		5'068.20	
3053.01	AG-Beiträge an Unfallversicherungen	725.90		850.00		717.25	
3054.01	AG-Beiträge an Familienausgleichskasse	1'226.05		1'600.00		1'361.65	
3055.01	AG-Beiträge an Krankentaggeldversicherungen	358.55		350.00		357.35	
3090.01	Aus- und Weiterbildung des Personals	1'160.00		1'200.00		348.70	
3099.01	Übriger Personalaufwand			200.00		30.00	
3101.01	Betriebs- und Verbrauchsmaterial	8'136.00		10'500.00		11'574.05	
3111.01	Anschaffung Maschinen, Geräte und Fahrzeuge	30'000.00		300.00		24'942.95	
3112.01	Anschaffung Kleider, Wäsche, Vorhänge	125.05		350.00		343.45	
3120.01	Heizmaterial, Energie, Wasser, Abwasser, Kehricht	11'688.10		12'400.00		11'983.20	
3130.01	Dienstleistungen Dritter	1'715.15		300.00		447.95	
3131.01	Planungen und Projektierungen Dritter	1'198.25		1'000.00			
3134.01	Sach- und Haftpflichtversicherungsprämien	4'397.80		4'500.00		4'349.60	
3137.01	Steuern und Abgaben	2'029.95		2'200.00		1'870.00	
3141.01	Unterhalt Strassen / Verkehrswege	20'324.75		49'700.00		28'547.35	
3141.02	Schneeräumung	10'698.70		13'000.00		4'776.20	
3144.01	Unterhalt Hochbauten, Gebäude	1'417.10		3'000.00		461.75	
3151.01	Unterhalt Maschinen, Geräte und Fahrzeuge	6'836.05		13'500.00		6'616.75	
3160.01	Miete und Pacht Liegenschaften	3'673.40		3'700.00		3'673.40	
3161.01	Miete, Benützungskosten Anlagen	3'210.00		500.00		510.00	
3170.01	Reisekosten und Spesen	447.00		300.00		377.00	
3300.11	Planmässige Abschreibungen Strassen	18'387.20		25'600.00		7'760.85	
3612.01	Entschädigungen an Gemeinden und Gemeindeverbände	4'242.70		3'000.00		3'902.05	
3637.01	Beiträge an private Haushalte					113.40	
4240.01	Benützungsgebühren und Dienstleistungen		5'210.50		3'000.00		3'281.00
4470.01	Pacht- und Mietzinse Liegenschaften VV		240.00		250.00		240.00
4612.02	Entschädigungen gemeindeintern (Verrechnungen SF/IR)		7'237.00		6'500.00		8'927.75
4910.01	Interne Verrechnung von Dienstleistungen		18'600.00		20'000.00		20'723.50
6155	Parkplätze	7'208.45	4'750.00	7'150.00	5'000.00	5'150.00	4'750.00
3141.01	Unterhalt Strassen / Verkehrswege	2'008.45		2'000.00			
3160.01	Miete und Pacht Liegenschaften	5'200.00		5'150.00		5'150.00	

12.2 Erfolgsrechnung nach Funktionen

		Rechnung 2019		Budget 2019		Rechnung 2018	
		Aufwand	Ertrag	Aufwand	Ertrag	Aufwand	Ertrag
4240.01	Benützungsgebühren und Dienstleistungen		4'750.00		5'000.00		4'750.00
62	Öffentlicher Verkehr	224'856.25	57'141.00	232'200.00	58'400.00	223'485.00	42'168.00
	Nettoaufwand		167'715.25		173'800.00		181'317.00
622	Regionalverkehr	397.00		400.00		397.00	
	Nettoaufwand		397.00		400.00		397.00
6220	Regionalverkehr	397.00		400.00		397.00	
3635.01	Beiträge an private Unternehmungen	397.00		400.00		397.00	
629	Öffentlicher Verkehr	224'459.25	57'141.00	231'800.00	58'400.00	223'088.00	42'168.00
	Nettoaufwand		167'318.25		173'400.00		180'920.00
6290	Öffentlicher Verkehr	56'163.25	57'141.00	56'000.00	58'400.00	56'045.00	42'168.00
3101.02	Tageskarten SBB	56'000.00		56'000.00		56'045.00	
3612.01	Entschädigungen an Gemeinden und Gemeindeverbände	163.25					
4250.01	Verkaufserlöse		57'141.00		58'400.00		41'295.00
4612.01	Entschädigungen von Gemeinden und Gemeindeverbänden						873.00
6291	Gemeindeanteil Öffentlicher Verkehr	168'296.00		175'800.00		167'043.00	
3631.02	Lastenausgleichsbeiträge an Kanton	168'296.00		175'800.00		167'043.00	
7	Umweltschutz und Raumordnung	1'094'111.90	987'505.00	1'075'350.00	935'350.00	1'231'143.30	1'144'636.60
	Nettoaufwand		106'606.90		140'000.00		86'506.70
71	Wasserversorgung	286'224.80	286'224.80	259'000.00	259'000.00	340'842.45	340'842.45
710	Wasserversorgung	286'224.80	286'224.80	259'000.00	259'000.00	340'842.45	340'842.45
7101	Wasserversorgung [Gemeindebetrieb]	286'224.80	286'224.80	259'000.00	259'000.00	340'842.45	340'842.45
3010.01	Löhne Verwaltungs- und Betriebspersonal	15'109.35		20'000.00		15'065.45	
3050.01	AG-Beiträge AHV, IV, EO, ALV, Verwaltungskosten	912.90		1'300.00		915.80	
3053.01	AG-Beiträge an Unfallversicherungen	227.15		400.00		242.00	
3054.01	AG-Beiträge an Familienausgleichskasse	231.95		400.00		261.85	
3055.01	AG-Beiträge an Krankentaggeldversicherungen	63.30		100.00		64.00	
3101.11	Betriebs- und Verbrauchsmaterial WW			5'000.00		947.85	
3120.11	Heizmaterial, Energie, Wasser, Abwasser, Kehricht WW	8'338.30		10'100.00		10'272.80	
3130.11	Dienstleistungen Dritter WW	3'906.25		8'900.00		4'186.90	
3131.11	Planungen und Projektierungen Dritter WW	5'724.90		3'000.00		2'405.00	

12.2 Erfolgsrechnung nach Funktionen

		Rechnung 2019		Budget 2019		Rechnung 2018	
		Aufwand	Ertrag	Aufwand	Ertrag	Aufwand	Ertrag
3133.11	Informatik-Nutzungsaufwand WW	6'726.70		5'500.00		4'043.45	
3134.11	Sach- und Haftpflichtversicherungsprämien WW	1'106.20		1'200.00		1'186.60	
3143.11	Unterhalt übrige Tiefbauten WW	11'764.10		45'000.00		28'166.30	
3144.11	Unterhalt Hochbauten, Gebäude WW			2'000.00		2'679.90	
3151.11	Unterhalt Maschinen, Geräte und Fahrzeuge WW			500.00		69.00	
3170.11	Reisekosten und Spesen WW	340.00		300.00		361.00	
3192.11	Abgeltung von Rechten WW	2'660.00		3'000.00		2'660.00	
3199.11	Vorsteuerkürzungen MWST, übriger Betriebsaufwand WW	909.30		3'250.00		1'002.30	
3300.31	Planmässige Abschreibungen Tiefbauten	16'536.20		17'400.00		14'399.40	
3320.91	Planmässige Abschreibungen übrige imm. Anlagen	677.30					
3510.51	Einlage in Spezialfinanzierung Werterhalt WW	118'932.00		84'700.00		123'264.00	
3612.11	Verrechnung von Dienstleistungen gemeindeintern WW	30'375.00		30'875.00		32'234.00	
4240.11	Grundgebühren WW		55'076.15		57'000.00		72'781.50
4240.12	Benützungsgebühren WW		95'210.80		99'800.00		120'995.00
4240.51	Anschlussgebühren WW		118'932.00		84'700.00		123'264.00
4260.11	Rückerstattungen Dritter WW		232.65				
4409.11	Verrechnete Aktivzinsen WW		122.00		100.00		38.00
4510.11	Entnahme aus Spezialfinanzierung Werterhalt WW		16'651.20		17'400.00		23'763.95
9010.11	Ertragsüberschuss WW	61'683.90		16'075.00		96'414.85	
72	Abwasserentsorgung	442'729.10	442'729.10	400'700.00	400'700.00	495'579.70	495'579.70
720	Abwasserentsorgung	442'729.10	442'729.10	400'700.00	400'700.00	495'579.70	495'579.70
7201	Abwasserentsorgung [Gemeindebetrieb]	442'729.10	442'729.10	400'700.00	400'700.00	495'579.70	495'579.70
3010.01	Löhne Verwaltungs- und Betriebspersonal	4'775.90		5'000.00		2'930.10	
3050.01	AG-Beiträge AHV, IV, EO, ALV, Verwaltungskosten	300.70		300.00		70.40	
3053.01	AG-Beiträge an Unfallversicherungen	13.00		20.00		9.70	
3054.01	AG-Beiträge an Familienausgleichskasse	76.45		80.00		20.15	
3101.21	Betriebs- und Verbrauchsmaterial AW			100.00			
3130.21	Dienstleistungen Dritter AW	7'651.45		10'300.00		4'907.65	
3131.21	Planungen und Projektierungen Dritter AW	719.85		3'000.00			
3133.21	Informatik-Nutzungsaufwand AW	2'069.25		3'300.00		225.95	
3143.21	Unterhalt übrige Tiefbauten AW	17'506.45		20'000.00		1'563.75	
3169.21	Abwassergebühren andere Gemeinden	822.25		800.00		830.15	
3170.21	Reisekosten und Spesen AW	137.80				151.80	
3181.21	Tatsächliche Forderungsverluste AW			500.00			
3199.21	Vorsteuerkürzungen MWST, übriger Betriebsaufwand AW	1'287.60		1'500.00		1'604.45	
3300.31	Planmässige Abschreibungen Tiefbauten	3'658.10		5'400.00		2'731.45	
3510.12	Einlage in Spezialfinanzierung Werterhalt AW			13'400.00			

12.2 Erfolgsrechnung nach Funktionen

		Rechnung 2019		Budget 2019		Rechnung 2018	
		Aufwand	Ertrag	Aufwand	Ertrag	Aufwand	Ertrag
3510.52	Einlage in Spezialfinanzierung Werterhalt AW	122'040.00		84'800.00		144'444.00	
3612.21	Verrechnung von Dienstleistungen gemeindeintern AW	30'868.75		30'875.00		30'764.50	
3632.21	Beiträge an Gemeinden und Gemeindeverbände AW	197'894.25		204'000.00		198'905.15	
4240.21	Grundgebühren AW		107'359.35		109'000.00		130'858.05
4240.22	Benützungsgebühren AW		190'441.20		198'900.00		214'781.45
4240.52	Anschlussgebühren AW		122'040.00		84'800.00		144'444.00
4260.21	Rückerstattungen Dritter AW		400.00				
4409.21	Verrechnete Aktivzinsen AW		1'324.00		2'600.00		1'201.00
4510.21	Entnahme aus Spezialfinanzierung Werterhalt AW		21'164.55		5'400.00		4'295.20
9010.21	Ertragsüberschuss AW	52'907.30		17'325.00		106'420.50	
73	Abfall	169'325.25	169'325.25	185'200.00	185'200.00	172'910.00	172'910.00
730	Abfall	169'325.25	169'325.25	185'200.00	185'200.00	172'910.00	172'910.00
7301	Abfall [Gemeindebetrieb]	169'325.25	169'325.25	185'200.00	185'200.00	172'910.00	172'910.00
3101.31	Betriebs- und Verbrauchsmaterial Abfall	1'922.55		3'000.00		2'123.95	
3130.31	Dienstleistungen Dritter Abfall	147.80		300.00		147.35	
3130.32	Abfuhrkosten Hauskehricht / Sperrgut	38'859.60		40'000.00		39'606.90	
3130.33	Abfuhrkosten Spezialsammlungen (Glas/Blech/Papier etc.)	7'109.00		7'100.00		7'955.65	
3130.34	Abfuhrkosten Grüngut	24'560.00		26'000.00		23'565.55	
3160.31	Miete und Pacht Liegenschaften Abfall	600.00		600.00		600.00	
3181.31	Tatsächliche Forderungsverluste Abfall	94.45		200.00		29.20	
3199.31	Vorsteuerkürzungen MWST, übriger Betriebsaufwand Abfall	35.00		600.00		35.40	
3612.31	Verrechnung von Dienstleistungen gemeindeintern Abfall	21'743.25		20'000.00		21'679.25	
3632.31	Beiträge an Gemeinden und Gemeindeverbände Abfall	5'444.15		5'500.00		4'110.05	
3635.31	Beiträge an private Unternehmungen Abfall	68'809.45		81'900.00		73'056.70	
4240.31	Grundgebühren Abfall		72'877.70		78'000.00		72'360.65
4240.32	Markenverkauf Abfall		92'491.30		95'000.00		85'817.10
4260.31	Rückerstattungen Dritter Abfall		554.95		700.00		7'937.80
4409.31	Verrechnete Aktivzinsen Abfall		70.00		100.00		73.00
9011.31	Aufwandüberschuss Abfall		3'331.30		11'400.00		6'721.45
74	Verbauungen Nettoaufwand	2'557.90		14'500.00		10'520.15	
			2'557.90		14'500.00		10'520.15
741	Gewässerverbauungen Nettoaufwand	2'557.90		10'000.00		10'520.15	
			2'557.90		10'000.00		10'520.15
7410	Gewässerverbauungen	2'557.90		10'000.00		10'520.15	

12.2 Erfolgsrechnung nach Funktionen

		Rechnung 2019		Budget 2019		Rechnung 2018	
		Aufwand	Ertrag	Aufwand	Ertrag	Aufwand	Ertrag
3142.01	Unterhalt Wasserbau	473.90		5'000.00		4'437.40	
3910.01	Interne Verrechnung von Dienstleistungen	2'084.00		5'000.00		6'082.75	
745	Naturgefahren			4'500.00			
	Nettoaufwand				4'500.00		
7450	Naturgefahren			4'500.00			
3134.01	Sach- und Haftpflichtversicherungsprämien			4'500.00			
75	Arten- und Landschaftsschutz	8'549.15		8'000.00		8'065.30	
	Nettoaufwand		8'549.15		8'000.00		8'065.30
750	Arten- und Landschaftsschutz	8'549.15		8'000.00		8'065.30	
	Nettoaufwand		8'549.15		8'000.00		8'065.30
7500	Arten- und Landschaftsschutz	8'549.15		8'000.00		8'065.30	
3130.01	Dienstleistungen Dritter	161.55					
3637.01	Beiträge an private Haushalte	8'387.60		8'000.00		8'065.30	
76	Bekämpfung von Umweltverschmutzung		460.00			5'093.75	1'200.00
	Nettoaufwand						3'893.75
	Nettoertrag	460.00					
769	Bekämpfung von Umweltverschmutzung		460.00			5'093.75	1'200.00
	Nettoaufwand						3'893.75
	Nettoertrag	460.00					
7690	Bekämpfung von Umweltverschmutz.		460.00			5'093.75	1'200.00
3130.01	Dienstleistungen Dritter					800.00	
3199.03	Übriger Betriebsaufwand					4'293.75	
4611.01	Entschädigungen von Kantonen und Konkordaten		460.00				1'200.00
77	Übriger Umweltschutz	119'988.90	58'308.65	157'350.00	75'450.00	91'889.15	46'983.65
	Nettoaufwand		61'680.25		81'900.00		44'905.50
771	Friedhof und Bestattung	111'361.70	50'748.65	149'850.00	67'450.00	82'327.35	40'263.65
	Nettoaufwand		60'613.05		82'400.00		42'063.70
7716	Regionale Friedhoforganisation	111'361.70	50'748.65	149'850.00	67'450.00	82'327.35	40'263.65
3010.01	Löhne Verwaltungs- und Betriebspersonal	1'430.20		2'000.00		1'619.40	

12.2 Erfolgsrechnung nach Funktionen

		Rechnung 2019		Budget 2019		Rechnung 2018	
		Aufwand	Ertrag	Aufwand	Ertrag	Aufwand	Ertrag
3050.01	AG-Beiträge AHV, IV, EO, ALV, Verwaltungskosten	90.05		150.00		101.95	
3053.01	AG-Beiträge an Unfallversicherungen	2.10				2.30	
3054.01	AG-Beiträge an Familienausgleichskasse	22.95		50.00		29.05	
3101.01	Betriebs- und Verbrauchsmaterial	625.75		800.00		516.50	
3111.01	Anschaffung Maschinen, Geräte und Fahrzeuge			500.00			
3120.01	Heizmaterial, Energie, Wasser, Abwasser, Kehricht	2'575.55		4'000.00		2'608.80	
3130.01	Dienstleistungen Dritter	1'376.65		1'800.00		1'359.20	
3130.04	Dienstleistungen Dritter für Grabunterhalt	4'745.75		4'600.00		4'745.75	
3134.01	Sach- und Haftpflichtversicherungsprämien	493.40		750.00		742.70	
3140.01	Unterhalt Parkanlagen, Plätze	90'334.95		120'000.00		51'040.15	
3144.01	Unterhalt Hochbauten, Gebäude	794.85		1'250.00		360.00	
3181.01	Tatsächliche Forderungsverluste					220.00	
3199.03	Übriger Betriebsaufwand					2'255.00	
3893.01	Einlagen in Vorfinanzierungen des EK			3'850.00		7'376.80	
3900.01	Interne Verrechnung von Material- und Warenbezügen	300.00		300.00		300.00	
3910.01	Interne Verrechnung von Dienstleistungen	8'569.50		9'800.00		9'049.75	
4240.01	Benützungsgebühren und Dienstleistungen		7'635.00		9'000.00		6'460.00
4240.02	Gebühr für Grabunterhalt				3'850.00		7'376.80
4632.01	Beiträge von Gemeinden		30'991.10		35'000.00		21'681.10
4893.01	Entnahmen aus Vorfinanzierungen des EK		12'122.55		19'600.00		4'745.75
779	Umweltschutz	8'627.20	7'560.00	7'500.00	8'000.00	9'561.80	6'720.00
	Nettoaufwand		1'067.20				2'841.80
	Nettoertrag			500.00			
7792	Hundetoiletten	8'627.20	7'560.00	7'500.00	8'000.00	9'561.80	6'720.00
3101.01	Betriebs- und Verbrauchsmaterial	573.70		500.00		1'120.10	
3119.01	Übrige Anschaffungen					655.95	
3910.01	Interne Verrechnung von Dienstleistungen	8'053.50		7'000.00		7'785.75	
4033.01	Hundetaxe		7'560.00		8'000.00		6'720.00
79	Raumordnung	64'736.80	30'457.20	50'600.00	15'000.00	106'242.80	87'120.80
	Nettoaufwand		34'279.60		35'600.00		19'122.00
790	Raumordnung	64'736.80	30'457.20	50'600.00	15'000.00	106'242.80	87'120.80
	Nettoaufwand		34'279.60		35'600.00		19'122.00
7900	Raumordnung allgemein	57'150.55	26'092.15	38'900.00	15'000.00	95'570.40	87'120.80
3130.01	Dienstleistungen Dritter	378.95		3'900.00		1'614.00	
3131.01	Planungen und Projektierungen Dritter	56'771.60		35'000.00		36'449.40	

12.2 Erfolgsrechnung nach Funktionen

		Rechnung 2019		Budget 2019		Rechnung 2018	
		Aufwand	Ertrag	Aufwand	Ertrag	Aufwand	Ertrag
3510.01	Einlagen in Spezialfinanzierungen EK					57'507.00	
4309.01	Mehrwertabschöpfungen						57'507.00
4501.01	Entnahme aus Fonds FK Schutzrauersatzabgaben				15'000.00		
4510.01	Entnahmen aus Spezialfinanzierungen EK		26'092.15				29'609.85
4631.01	Beiträge von Kantonen und Konkordaten						3.95
7906	Regionale Planungsgruppen		4'365.05	2'700.00		2'622.00	
3636.01	Beiträge an private Organisationen ohne Erwerbszweck			2'700.00		2'622.00	
4636.01	Beiträge von privaten Organisationen ohne Erwerbszweck		4'365.05				
7907	Regionalkonferenzen	7'586.25		9'000.00		8'050.40	
3634.01	Beiträge an öffentliche Unternehmungen	7'586.25		9'000.00		8'050.40	
8	Volkswirtschaft	1'330'935.90	1'491'209.60	1'409'540.00	1'562'340.00	1'597'694.60	1'761'553.30
	Nettoertrag	160'273.70		152'800.00		163'858.70	
81	Landwirtschaft	986.00	477.00	1'450.00	950.00	931.55	521.50
	Nettoaufwand		509.00		500.00		410.05
811	Verwaltung, Vollzug und Kontrolle	986.00	477.00	1'450.00	950.00	931.55	521.50
	Nettoaufwand		509.00		500.00		410.05
8110	Verwaltung, Vollzug und Kontrolle	986.00	477.00	1'450.00	950.00	931.55	521.50
3010.01	Löhne Verwaltungs- und Betriebspersonal	926.75		1'350.00		866.80	
3050.01	AG-Beiträge AHV, IV, EO, ALV, Verwaltungskosten	23.95		30.00		26.10	
3053.01	AG-Beiträge an Unfallversicherungen	1.20		10.00		1.10	
3054.01	AG-Beiträge an Familienausgleichskasse	6.10		10.00		7.45	
3170.01	Reisekosten und Spesen	28.00		50.00		30.10	
4631.01	Beiträge von Kantonen und Konkordaten		477.00		950.00		521.50
82	Forstwirtschaft		2'595.50		2'600.00		2'569.25
	Nettoertrag	2'595.50		2'600.00		2'569.25	
820	Forstwirtschaft		2'595.50		2'600.00		2'569.25
	Nettoertrag	2'595.50		2'600.00		2'569.25	
8200	Forstwirtschaft		2'595.50		2'600.00		2'569.25
4470.01	Pacht- und Mietzinse Liegenschaften VV		2'595.50		2'600.00		2'569.25
87	Brennstoffe und Energie	1'329'949.90	1'488'137.10	1'408'090.00	1'558'790.00	1'596'763.05	1'758'462.55

12.2 Erfolgsrechnung nach Funktionen

		Rechnung 2019		Budget 2019		Rechnung 2018	
		Aufwand	Ertrag	Aufwand	Ertrag	Aufwand	Ertrag
	Nettoertrag	158'187.20		150'700.00		161'699.50	
871	Elektrizität	1'319'123.45	1'479'327.10	1'388'790.00	1'558'790.00	1'596'763.05	1'758'462.55
	Nettoertrag	160'203.65		170'000.00		161'699.50	
8710	Elektrizität allgemein		160'203.65		170'000.00		161'699.50
4602.01	Konzessionsabgaben		160'203.65		170'000.00		161'699.50
8711	Elektrizitätsnetz [Gemeindebetrieb]	861'821.90	861'821.90	898'800.00	898'800.00	1'114'125.90	1'114'125.90
3010.01	Löhne Verwaltungs- und Betriebspersonal	18'689.50		18'000.00		16'209.10	
3050.01	AG-Beiträge AHV, IV, EO, ALV, Verwaltungskosten	1'176.65		1'200.00		1'020.20	
3053.01	AG-Beiträge an Unfallversicherungen	102.20		100.00		88.50	
3054.01	AG-Beiträge an Familienausgleichskasse	299.05		350.00		291.70	
3090.41	Aus- und Weiterbildung des Personals EV	1'372.00		1'400.00			
3101.41	Betriebs- und Verbrauchsmaterial EV	206.70		500.00			
3101.42	Netznutzungsentgelt Vorlieferant	276'733.25		283'000.00		283'626.65	
3101.45	Swissgrid Systemdienstleistungen SDL	19'937.90		20'500.00		26'939.95	
3101.46	Netzzuschlag (Art. 35 EnG)	191'694.04		187'200.00		185'062.55	
3101.47	Bundesabgabe zum Schutz der Gewässer			8'600.00		8'416.00	
3102.41	Drucksachen, Publikationen EV	330.00		350.00		264.00	
3111.41	Anschaffung Maschinen, Geräte und Fahrzeuge EV	380.50					
3118.41	Anschaffung Software und Lizenzen EV	2'600.00				8'163.00	
3130.41	Dienstleistungen Dritter EV	29'931.05		33'800.00		33'915.50	
3131.41	Planungen und Projektierungen Dritter EV	916.25					
3132.42	Hausinstallationskontrolle	9'750.05		18'000.00		17'895.00	
3134.41	Sach- und Haftpflichtversicherungsprämien EV	3'726.15		6'400.00		6'210.25	
3143.41	Unterhalt Leitungsnetz NE7 (lokales Verteilnetz)	21'348.75		41'000.00		13'644.80	
3143.42	Unterhalt Leitungsnetz NE5 (reg. Verteilnetz)	988.15		2'000.00		9'277.15	
3144.41	Unterhalt Hochbauten, Gebäude EV (Trafo)			1'000.00			
3151.41	Unterhalt Maschinen, Geräte und Fahrzeuge EV	2'143.60		3'000.00		3'788.80	
3158.41	Unterhalt immaterielle Anlagen EV (Software)	9'487.35		8'600.00		2'689.30	
3170.41	Reisekosten und Spesen EV	433.40		600.00			
3180.41	Wertberichtigung auf Forderungen EV	5'000.00				-4'400.00	
3181.41	Tatsächliche Forderungsverluste EV	1'205.30		500.00		48.20	
3199.41	Vorsteuerkürzungen MWST, übriger Betriebsaufwand EV	1'252.70		2'400.00		1'405.75	
3300.31	Planmässige Abschreibungen Tiefbauten	7'642.35		9'600.00		6'080.40	
3602.41	Konzessionsabgabe	160'203.65		170'000.00		161'699.50	
3612.41	Verrechnung von Dienstleistungen gemeindeintern EV	50'000.00		50'000.00		50'000.00	
3637.41	Förderbeiträge Photovoltaik-Anlagen (priv. Haushalte)			500.00		1'060.30	
3637.42	Förderung LED-Lampen					5'763.70	

12.2 Erfolgsrechnung nach Funktionen

		Rechnung 2019		Budget 2019		Rechnung 2018	
		Aufwand	Ertrag	Aufwand	Ertrag	Aufwand	Ertrag
3893.41	Einlage in Spezialfinanzierung Werterhalt EV	17'000.00		25'500.00		77'300.00	
4240.41	Netznutzungsentgelt		459'143.05		475'400.00		649'431.00
4240.45	Ertrag Systemdienstleitungen SDL		19'928.20		20'400.00		26'635.70
4240.46	Netzzuschlag (Art. 35 EnG)		190'988.65		187'100.00		183'121.50
4240.47	Ertrag Bundesabgabe zum Schutz der Gewässer				8'500.00		8'323.70
4240.48	Ertrag Konzessionsabgaben		160'203.65		170'000.00		161'699.50
4240.49	Übrige Benützungsgebühren		5'700.00				482.10
4240.54	Netzkostenbeiträge (Anschlussgebühren) EV		17'000.00		25'500.00		77'300.00
4409.41	Verrechnete Aktivzinsen		1'216.00		2'300.00		1'052.00
4893.41	Entnahme aus Spezialfinanzierung Werterhalt		7'642.35		9'600.00		6'080.40
9010.41	Ertragsüberschuss EV	27'271.36		4'700.00		197'665.60	
8712	Elektrizitätswerk [Gemeindebetrieb]	441'454.85	441'454.85	469'740.00	469'740.00	464'913.60	464'913.60
3010.01	Löhne Verwaltungs- und Betriebspersonal	5'068.35		4'500.00		4'275.90	
3050.01	AG-Beiträge AHV, IV, EO, ALV, Verwaltungskosten	319.30		300.00		269.05	
3053.01	AG-Beiträge an Unfallversicherungen	27.70		50.00		23.40	
3054.01	AG-Beiträge an Familienausgleichskasse	81.05		100.00		76.90	
3090.41	Aus- und Weiterbildung des Personals EV	343.00		400.00			
3100.41	Büromaterial EV					19.00	
3101.43	Energieeinkauf Vorlieferant	342'088.25		371'300.00		297'439.65	
3101.44	Energieeinkauf HKN	25'560.00		25'000.00		5'054.05	
3102.41	Drucksachen, Publikationen EV	220.00		240.00		176.00	
3111.41	Anschaffung Maschinen, Geräte und Fahrzeuge EV	380.50					
3118.41	Anschaffung Software und Lizenzen EV					5'442.00	
3130.41	Dienstleistungen Dritter EV	8'698.80		10'150.00		8'889.45	
3158.41	Unterhalt immaterielle Anlagen EV (Software)	6'324.90		5'700.00		1'792.80	
3170.41	Reisekosten und Spesen EV	130.00		400.00			
3181.41	Tatsächliche Forderungsverluste EV	806.75		500.00		0.15	
3199.41	Vorsteuerminderungen MWST, übriger Betriebsaufwand EV	1'406.25		600.00		1'262.30	
3612.41	Verrechnung von Dienstleistungen gemeindeintern EV	50'000.00		50'000.00		50'000.00	
3637.41	Förderbeiträge Photovoltaik-Anlagen (priv. Haushalte)			500.00		1'060.30	
4240.42	Energieverkauf		425'065.50		446'000.00		464'636.65
4260.41	Rückerstattungen Dritter EV				200.00		276.95
9010.41	Ertragsüberschuss EV					89'132.65	
9011.41	Aufwandüberschuss EV		16'389.35		23'540.00		
8714	Elektrizität (Dienstleistungen an Dritte)	15'846.70	15'846.70	20'250.00	20'250.00	17'723.55	17'723.55
3010.01	Löhne Verwaltungs- und Betriebspersonal			1'500.00		674.65	
3050.01	AG-Beiträge AHV, IV, EO, ALV, Verwaltungskosten			100.00		42.55	
3053.01	AG-Beiträge an Unfallversicherungen			20.00		3.70	

12.2 Erfolgsrechnung nach Funktionen

		Rechnung 2019		Budget 2019		Rechnung 2018	
		Aufwand	Ertrag	Aufwand	Ertrag	Aufwand	Ertrag
3054.01	AG-Beiträge an Familienausgleichskasse			30.00		12.20	
3090.41	Aus- und Weiterbildung des Personals EV			300.00			
3130.42	DL Dritter für öffentliche Beleuchtung	6'585.10		11'000.00		14'342.75	
3130.43	DL Dritter für Ökostrom-Produkte			800.00		504.35	
3143.43	Unterhalt öffentliche Beleuchtung	1'435.10		6'000.00		2'099.10	
3199.41	Vorsteuerkürzungen MWST, übriger Betriebsaufwand EV	190.95				44.25	
3612.41	Verrechnung von Dienstleistungen gemeindeintern EV			500.00			
4240.44	Ertrag Ökostrom-Produkte		693.00		1'500.00		1'083.90
4240.49	Übrige Benützunggebühren		3'800.00		3'800.00		
4611.41	Entschädigungen von Kantonen und Konkordaten EV		7'111.00		10'000.00		11'053.00
4612.41	Entschädigungen von Gemeinden und Gemeindeverbänden		4'242.70		3'000.00		3'902.05
9010.41	Ertragsüberschuss EV	7'635.55					
9011.41	Aufwandüberschuss EV				1'950.00		1'684.60
879	Energie	10'826.45	8'810.00	19'300.00			
	Nettoaufwand		2'016.45		19'300.00		
8790	Energie allgemein	10'826.45	8'810.00	19'300.00			
3130.01	Dienstleistungen Dritter	9'317.75		3'300.00			
3199.03	Übriger Betriebsaufwand	1'508.70		8'000.00			
3320.91	Planmässige Abschreibungen übrige imm. Anlagen			8'000.00			
4611.01	Entschädigungen von Kantonen und Konkordaten		8'810.00				
9	Finanzen und Steuern	894'362.79	4'751'855.80	646'450.00	4'848'850.00	1'118'316.90	4'759'678.00
	Nettoertrag	3'857'493.01		4'202'400.00		3'641'361.10	
91	Steuern	27'896.35	4'289'265.10	45'000.00	4'327'700.00	44'783.25	4'215'561.20
	Nettoertrag	4'261'368.75		4'282'700.00		4'170'777.95	
910	Steuern	27'896.35	4'289'265.10	45'000.00	4'327'700.00	44'783.25	4'215'561.20
	Nettoertrag	4'261'368.75		4'282'700.00		4'170'777.95	
9100	Allgemeine Gemeindesteuern	16'702.25	3'817'161.90	45'000.00	3'832'700.00	43'962.30	3'651'628.75
3180.01	Wertberichtigungen auf Forderungen	-9'600.00		5'000.00		19'000.00	
3181.01	Tatsächliche Forderungsverluste	26'302.25		40'000.00		24'962.30	
4000.01	Einkommenssteuern		3'462'678.20		3'360'000.00		3'236'188.85
4000.21	Nachsteuern und Bussen		778.55		1'000.00		6'762.05
4000.41	Aktive Steuerauscheidungen Einkommen		89'220.35		105'000.00		130'673.55
4000.51	Passive Steuerauscheidungen Einkommen		-121'312.75		-126'000.00		-167'243.80
4000.61	Pauschale Steueranrechnung natürliche Personen		-6'299.10		-700.00		-2'770.85

12.2 Erfolgsrechnung nach Funktionen

		Rechnung 2019		Budget 2019		Rechnung 2018	
		Aufwand	Ertrag	Aufwand	Ertrag	Aufwand	Ertrag
4001.01	Vermögenssteuern		244'997.70		245'000.00		235'878.05
4001.41	Aktive Steuerauscheidungen Vermögen		15'487.25		18'000.00		21'016.95
4001.51	Passive Steuerauscheidungen Vermögen		-12'761.15		-16'000.00		-13'858.90
4002.01	Quellensteuern		27'384.35		30'000.00		25'351.55
4002.11	Quellensteuern ausserhalb der Ertragsabrechnung (BGSA)		1'009.05		700.00		659.60
4010.01	Gewinnsteuern		251'981.00		280'000.00		253'080.15
4010.41	Aktive Steuerauscheidungen Gewinnsteuern		18'647.25		72'500.00		31'310.30
4010.51	Passive Steuerauscheidung Gewinnsteuern		-147'200.70		-128'700.00		-135'829.00
4010.71	Rückstellungen für Steuerteilungen juristische Personen		-13'000.00		-25'000.00		-2'200.00
4011.01	Kapitalsteuern		1'449.30		6'000.00		12'549.10
4011.41	Aktive Steuerauscheidungen Kapitalsteuern		625.00		1'000.00		12'345.70
4011.51	Passive Steuerauscheidungen Kapitalsteuern		-2.95		-100.00		-339.30
4019.01	Holdingssteuern		1'229.65				137.85
4029.01	Eingang abgeschriebene Steuern		2'250.90		10'000.00		7'916.90
9101	Sondersteuern	11'153.50	108'478.70		130'000.00	769.45	211'584.00
3181.01	Tatsächliche Forderungsverluste	11'153.50				769.45	
4022.01	Grundstückgewinnsteuern		28'838.80		70'000.00		151'632.25
4022.11	Sonderveranlagungen		79'639.90		60'000.00		59'951.75
9102	Liegenschaftssteuern	40.60	363'624.50		365'000.00	51.50	352'348.45
3181.01	Tatsächliche Forderungsverluste	40.60				51.50	
4021.01	Liegenschaftssteuern		363'624.50		365'000.00		352'348.45
93	Finanz- und Lastenausgleich	341'077.00	362'971.00	341'200.00	371'500.00	324'776.00	426'955.60
	Nettoertrag	21'894.00		30'300.00		102'179.60	
930	Finanz- und Lastenausgleich	341'077.00	362'971.00	341'200.00	371'500.00	324'776.00	426'955.60
	Nettoertrag	21'894.00		30'300.00		102'179.60	
9300	Finanz- und Lastenausgleich	341'077.00	362'971.00	341'200.00	371'500.00	324'776.00	426'955.60
3621.61	Lastenausgleich neue Aufgabenteilung	341'077.00		341'200.00		324'776.00	
4621.51	Zuschuss Mindestausstattung						22'340.00
4621.63	Zuschuss soziodemografische Lasten		14'997.00		15'300.00		16'158.00
4622.71	Zuschuss Disparitätenabbau		343'618.00		352'000.00		384'104.00
4930.01	Interne Verrechnung von Betriebs- und Verwaltungskosten		4'356.00		4'200.00		4'353.60
95	Ertragsanteile, übrige				5'000.00		
	Nettoertrag			5'000.00			

12.2 Erfolgsrechnung nach Funktionen

		Rechnung 2019		Budget 2019		Rechnung 2018	
		Aufwand	Ertrag	Aufwand	Ertrag	Aufwand	Ertrag
950	Ertragsanteile, übrige Nettoertrag			5'000.00	5'000.00		
9500	Ertragsanteile, übrige				5'000.00		
4024.01	Erbschafts- und Schenkungssteuer				5'000.00		
96	Vermögens- und Schuldenverwaltung Nettoertrag	71'917.18 26'480.82	98'398.00	80'000.00 9'000.00	89'000.00	76'703.39 39'090.81	115'794.20
961	Zinsen Nettoaufwand Nettoertrag	21'967.04 2'520.81	24'487.85	30'600.00	22'500.00 8'100.00	27'040.65	25'897.80 1'142.85
9610	Zinsen	21'967.04	24'487.85	30'600.00	22'500.00	27'040.65	25'897.80
3181.02	Abschreibungen Verzugszinse Steuern	1'385.65		2'000.00		976.65	
3400.01	Verzinsung laufende Verbindlichkeiten	0.49					
3401.01	Verzinsung kurzfristige Finanzverbindlichkeiten			1'000.00			
3406.01	Verzinsung langfristige Finanzverbindlichkeiten	13'500.00		13'500.00		13'500.00	
3409.01	Verrechnete Passivzinsen	3'016.00		5'100.00		2'607.10	
3499.01	Vergütungszinsen auf Steuern	4'064.90		9'000.00		9'956.90	
4401.01	Zinsen Forderungen und Kontokorrente		0.65				
4401.02	Verzugszinsen auf Steuern		18'671.45		17'000.00		19'632.05
4407.01	Zinsen langfristige Finanzanlagen (Sachgruppe 107)		312.50				750.00
4450.01	Erträge aus Darlehen und Beteiligungen VV						12.50
4940.01	Interne Verrechnung von kalk. Zinsen und Finanzaufwand		5'503.25		5'500.00		5'503.25
963	Liegenschaften des Finanzvermögens Nettoertrag	47'998.35 15'811.80	63'810.15	46'900.00 16'400.00	63'300.00	46'615.50 18'180.90	64'796.40
9630	Liegenschaften des Finanzvermögens	47'998.35	63'810.15	46'900.00	63'300.00	46'615.50	64'796.40
3430.01	Baulicher Unterhalt Liegenschaften FV	2'042.75		1'000.00		2'065.25	
3431.01	Nicht baulicher Unterhalt Liegenschaften FV	751.80		600.00		841.20	
3439.01	Übriger Liegenschaftsaufwand FV	1'434.55		1'300.00		1'201.40	
3893.01	Einlagen in Vorfinanzierungen des EK	31'964.00		29'500.00		29'489.60	
3930.01	Interne Verrechnung von Betriebs- und Verwaltungskosten	6'302.00		9'000.00		7'514.80	
3940.01	Interne Verrechnung von kalk. Zinsen und Finanzaufwand	5'503.25		5'500.00		5'503.25	
4430.01	Pacht- und Mietzinse Liegenschaften FV		55'063.00		55'100.00		55'063.00
4439.01	Übriger Liegenschaftsertrag FV		6'704.40		7'200.00		7'668.15
4893.01	Entnahmen aus Vorfinanzierungen des EK		2'042.75		1'000.00		2'065.25

12.2 Erfolgsrechnung nach Funktionen

		Rechnung 2019		Budget 2019		Rechnung 2018	
		Aufwand	Ertrag	Aufwand	Ertrag	Aufwand	Ertrag
969	Finanzvermögen	1'951.79	10'100.00	2'500.00	3'200.00	3'047.24	25'100.00
	Nettoertrag	8'148.21		700.00		22'052.76	
9690	Finanzvermögen	1'951.79	10'100.00	2'500.00	3'200.00	3'047.24	25'100.00
3130.01	Dienstleistungen Dritter	1'951.79		2'500.00		1'947.24	
3440.01	Wertberichtigungen Finanzanlagen FV					1'100.00	
4420.01	Dividenden Finanzvermögen		3'600.00		3'200.00		3'600.00
4440.01	Marktwertanpassungen Wertschriften		6'500.00				21'500.00
97	Rückverteilungen		1'221.70		750.00		1'367.00
	Nettoertrag	1'221.70		750.00		1'367.00	
971	Rückverteilungen aus CO2-Abgabe		1'221.70		750.00		1'367.00
	Nettoertrag	1'221.70		750.00		1'367.00	
9710	Rückverteilung aus CO2-Abgabe		1'221.70		750.00		1'367.00
4699.11	CO2-Abgabe		1'221.70		750.00		1'367.00
99	Nicht aufgeteilte Posten	453'472.26		180'250.00	54'900.00	672'054.26	
	Nettoaufwand		453'472.26		125'350.00		672'054.26
990	Nicht aufgeteilte Posten	379'082.15		180'250.00	180'250.00	672'054.26	
	Nettoaufwand		379'082.15				672'054.26
9900	Nicht aufgeteilte Posten	198'862.15				491'834.26	
3894.01	Einlagen in finanzpolitische Reserven	198'862.15				491'834.26	
9901	Abschreibung bestehendes Verwaltungsvermögen	180'220.00		180'250.00		180'220.00	
3300.92	Planm. Abschr. Übr. Sachanlagen VV (bish. VV, 8 Jahre)	180'220.00		180'250.00		180'220.00	
999	Abschluss	74'390.11			54'900.00		
	Nettoaufwand		74'390.11				
	Nettoertrag			54'900.00			
9990	Abschluss	74'390.11			54'900.00		
9000.01	Ertragsüberschuss	74'390.11					
9001.01	Aufwandüberschuss				54'900.00		

12.3 Erfolgsrechnung nach Sachgruppen

		Rechnung 2019		Budget 2019		Rechnung 2018	
		Aufwand	Ertrag	Aufwand	Ertrag	Aufwand	Ertrag
	Erfolgsrechnung	8'483'995.60	8'483'995.60	8'540'340.00	8'540'340.00	8'978'587.95	8'978'587.95
3	Aufwand	8'260'107.38		8'502'240.00		8'488'954.35	
30	Personalaufwand	1'257'017.41		1'284'930.00		1'213'347.95	
300	Behörden und Kommissionen	54'231.05		55'100.00		48'049.15	
3000	Löhne, Tag- und Sitzungsgelder an Behörden und Kom..	54'231.05		55'100.00		48'049.15	
3000.01	Löhne, Tag- und Sitzungsgelder an Behörden und Kommis..	54'231.05		55'100.00		48'049.15	
301	Löhne des Verwaltungs- und Betriebspersonals	977'011.05		984'150.00		950'660.85	
3010	Löhne des Verwaltungs- und Betriebspersonals	977'011.05		984'150.00		950'660.85	
3010.01	Löhne Verwaltungs- und Betriebspersonal	978'527.05		984'150.00		951'407.25	
3010.09	Taggelder von Kranken- und Unfallversicherungen, EO	-1'516.00				-746.40	
304	Zulagen	4'968.00		5'850.00		5'458.00	
3040	Kinder- und Ausbildungszulagen	4'968.00		5'850.00		5'458.00	
3040.01	Kinder- und Ausbildungszulagen	4'968.00		5'850.00		5'458.00	
305	Arbeitgeberbeiträge	201'212.25		209'030.00		195'899.80	
3050	AG-Beitr.AHV,IV,EO,ALV,Verwaltungskosten	62'339.50		64'810.00		60'306.20	
3050.01	AG-Beiträge AHV, IV, EO, ALV, Verwaltungskosten	62'339.50		64'810.00		60'306.20	
3052	AG-Beiträge an Pensionskassen	109'351.45		111'000.00		105'017.35	
3052.01	AG-Beiträge an Pensionskassen	109'351.45		111'000.00		105'017.35	
3053	AG-Beiträge an Unfallversicherungen	9'371.20		10'210.00		9'118.00	
3053.01	AG-Beiträge an Unfallversicherungen	9'371.20		10'210.00		9'118.00	
3054	AG-Beiträge an Familienausgleichskasse	15'850.15		18'660.00		17'248.45	
3054.01	AG-Beiträge an Familienausgleichskasse	15'850.15		18'660.00		17'248.45	
3055	AG-Beiträge an Krankentaggeldvers.	4'299.95		4'350.00		4'209.80	
3055.01	AG-Beiträge an Krankentaggeldversicherungen	4'299.95		4'350.00		4'209.80	

12.3 Erfolgsrechnung nach Sachgruppen

		Rechnung 2019		Budget 2019		Rechnung 2018	
		Aufwand	Ertrag	Aufwand	Ertrag	Aufwand	Ertrag
309	Übriger Personalaufwand	19'595.06		30'800.00		13'280.15	
3090	Aus- und Weiterbildung des Personals	11'605.85		19'350.00		7'254.55	
3090.01	Aus- und Weiterbildung des Personals	9'890.85		17'250.00		7'254.55	
3090.41	Aus- und Weiterbildung des Personals EV	1'715.00		2'100.00			
3091	Personalwerbung	107.70		1'700.00		200.35	
3091.01	Personalwerbung	107.70		1'700.00		200.35	
3099	Übriger Personalaufwand	7'881.51		9'750.00		5'825.25	
3099.01	Übriger Personalaufwand	7'881.51		9'750.00		5'825.25	
31	Sach- und übriger Betriebsaufwand	2'252'160.98		2'472'310.00		2'093'212.49	
310	Material- und Warenaufwand	1'123'879.74		1'180'140.00		1'069'813.25	
3100	Büromaterial	8'182.95		8'900.00		7'629.45	
3100.01	Büromaterial	8'182.95		8'900.00		7'610.45	
3100.41	Büromaterial EV					19.00	
3101	Betriebs-, Verbrauchsmaterial	948'255.24		996'100.00		902'926.55	
3101.01	Betriebs- und Verbrauchsmaterial	34'112.55		35'900.00		37'270.90	
3101.02	Tageskarten SBB	56'000.00		56'000.00		56'045.00	
3101.11	Betriebs- und Verbrauchsmaterial WW			5'000.00		947.85	
3101.21	Betriebs- und Verbrauchsmaterial AW			100.00			
3101.31	Betriebs- und Verbrauchsmaterial Abfall	1'922.55		3'000.00		2'123.95	
3101.41	Betriebs- und Verbrauchsmaterial EV	206.70		500.00			
3101.42	Netznutzungsentgelt Vorlieferant	276'733.25		283'000.00		283'626.65	
3101.43	Energieeinkauf Vorlieferant	342'088.25		371'300.00		297'439.65	
3101.44	Energieeinkauf HKN	25'560.00		25'000.00		5'054.05	
3101.45	Swissgrid Systemdienstleistungen SDL	19'937.90		20'500.00		26'939.95	
3101.46	Netzzuschlag (Art. 35 EnG)	191'694.04		187'200.00		185'062.55	
3101.47	Bundesabgabe zum Schutz der Gewässer			8'600.00		8'416.00	
3102	Drucksachen, Publikationen	36'653.55		34'990.00		34'878.05	
3102.01	Drucksachen, Publikationen	36'103.55		34'400.00		34'438.05	
3102.41	Drucksachen, Publikationen EV	550.00		590.00		440.00	
3103	Fachliteratur, Zeitschriften	13'201.20		13'000.00		12'949.75	
3103.01	Bücher, Fachliteratur, Zeitschriften	13'201.20		13'000.00		12'949.75	

12.3 Erfolgsrechnung nach Sachgruppen

		Rechnung 2019		Budget 2019		Rechnung 2018	
		Aufwand	Ertrag	Aufwand	Ertrag	Aufwand	Ertrag
3104	Lehrmittel	92'214.95		94'950.00		89'254.35	
3104.01	Schulmaterial und Lehrmittel	69'238.85		69'700.00		67'431.30	
3104.02	Schulmaterial und Lehrmittel IBEM-Region	3'966.30		5'000.00		3'950.05	
3104.03	Schulmaterial Werken	15'016.10		15'850.00		15'226.10	
3104.04	Schulmaterial und Lehrmittel Hauswirtschaft	3'993.70		4'400.00		2'646.90	
3105	Lebensmittel	25'067.00		30'800.00		21'529.55	
3105.01	Lebensmittel	25'067.00		30'800.00		21'529.55	
3106	Medizinisches Material	28.75		500.00		129.15	
3106.01	Medizinisches Material, Vorbeugungsmassnahmen	28.75		500.00		129.15	
3109	Übriger Material- und Warenaufwand	276.10		900.00		516.40	
3109.01	Übriger Material- und Warenaufwand	276.10		900.00		516.40	
311	Nicht aktivierbare Anlagen	119'770.50		95'750.00		143'584.90	
3110	Büromöbel und Geräte			500.00		679.60	
3110.01	Anschaffung Büromöbel und -geräte			500.00		679.60	
3111	Maschinen, Geräte und Fahrzeuge	39'432.05		7'900.00		24'942.95	
3111.01	Anschaffung Maschinen, Geräte und Fahrzeuge	38'671.05		7'900.00		24'942.95	
3111.41	Anschaffung Maschinen, Geräte und Fahrzeuge EV	761.00					
3112	Kleider, Wäsche, Vorhänge	560.25		650.00		503.90	
3112.01	Anschaffung Kleider, Wäsche, Vorhänge	560.25		650.00		503.90	
3113	Hardware	24'440.90		26'600.00		12'782.40	
3113.01	Anschaffung IT-Geräte und Drucker (Hardware)	24'440.90		26'600.00		12'782.40	
3118	Immateriellen Anlagen	5'317.30		5'900.00		16'270.80	
3118.01	Anschaffung Software und Lizenzen	2'717.30		5'900.00		2'665.80	
3118.41	Anschaffung Software und Lizenzen EV	2'600.00				13'605.00	
3119	Übrige nicht aktivierbare Anlagen	50'020.00		54'200.00		88'405.25	
3119.01	Übrige Anschaffungen	50'020.00		54'200.00		88'405.25	
312	Ver- und Entsorgung Liegenschaften Verwaltungsverm..	93'269.90		105'000.00		93'024.85	

12.3 Erfolgsrechnung nach Sachgruppen

		Rechnung 2019		Budget 2019		Rechnung 2018	
		Aufwand	Ertrag	Aufwand	Ertrag	Aufwand	Ertrag
3120	Ver- und Entsorgung Liegenschaften Verwaltungsverm..	93'269.90		105'000.00		93'024.85	
3120.01	Heizmaterial, Energie, Wasser, Abwasser, Kehricht	84'931.60		94'900.00		82'752.05	
3120.11	Heizmaterial, Energie, Wasser, Abwasser, Kehricht WW	8'338.30		10'100.00		10'272.80	
313	Dienstleistungen und Honorare	418'236.84		401'050.00		373'515.54	
3130	Dienstleistungen Dritter	252'713.34		254'500.00		239'838.99	
3130.01	Dienstleistungen Dritter	117'400.79		95'550.00		94'124.54	
3130.02	Nachführung Vermessungswerk	2'197.25		5'000.00		2'039.15	
3130.03	Mahlzeitendienst Spitex	920.50		1'000.00		907.50	
3130.04	Dienstleistungen Dritter für Grabunterhalt	4'745.75		4'600.00		4'745.75	
3130.11	Dienstleistungen Dritter WW	3'906.25		8'900.00		4'186.90	
3130.21	Dienstleistungen Dritter AW	7'651.45		10'300.00		4'907.65	
3130.31	Dienstleistungen Dritter Abfall	147.80		300.00		147.35	
3130.32	Abfuhrkosten Hauskehricht / Sperrgut	38'859.60		40'000.00		39'606.90	
3130.33	Abfuhrkosten Spezialsammlungen (Glas/Blech/Papier etc.)	7'109.00		7'100.00		7'955.65	
3130.34	Abfuhrkosten Grüngut	24'560.00		26'000.00		23'565.55	
3130.41	Dienstleistungen Dritter EV	38'629.85		43'950.00		42'804.95	
3130.42	DL Dritter für öffentliche Beleuchtung	6'585.10		11'000.00		14'342.75	
3130.43	DL Dritter für Ökostrom-Produkte			800.00		504.35	
3131	Planungen und Projektierungen Dritter	65'330.85		42'000.00		49'560.85	
3131.01	Planungen und Projektierungen Dritter	57'969.85		36'000.00		47'155.85	
3131.11	Planungen und Projektierungen Dritter WW	5'724.90		3'000.00		2'405.00	
3131.21	Planungen und Projektierungen Dritter AW	719.85		3'000.00			
3131.41	Planungen und Projektierungen Dritter EV	916.25					
3132	Honor.ext.Berater,Gutachter,Fachexp.etc.	31'001.30		28'000.00		26'479.05	
3132.01	Honorare externe Berater, Gutachter, Fachexperten	21'251.25		10'000.00		8'584.05	
3132.42	Hausinstallationskontrolle	9'750.05		18'000.00		17'895.00	
3133	Informatik-Nutzungsaufwand	32'657.65		32'650.00		20'899.70	
3133.01	Informatik-Nutzungsaufwand	23'861.70		23'850.00		16'630.30	
3133.11	Informatik-Nutzungsaufwand WW	6'726.70		5'500.00		4'043.45	
3133.21	Informatik-Nutzungsaufwand AW	2'069.25		3'300.00		225.95	
3134	Sachversicherungsprämien	30'583.35		37'200.00		30'785.75	
3134.01	Sach- und Haftpflichtversicherungsprämien	25'751.00		29'600.00		23'388.90	
3134.11	Sach- und Haftpflichtversicherungsprämien WW	1'106.20		1'200.00		1'186.60	
3134.41	Sach- und Haftpflichtversicherungsprämien EV	3'726.15		6'400.00		6'210.25	

12.3 Erfolgsrechnung nach Sachgruppen

		Rechnung 2019		Budget 2019		Rechnung 2018	
		Aufwand	Ertrag	Aufwand	Ertrag	Aufwand	Ertrag
3136	Honorare privatärztlicher Tätigkeit	3'900.00		4'500.00		4'081.20	
3136.01	Honorare privatärztliche Tätigkeit	3'900.00		4'500.00		4'081.20	
3137	Steuern und Abgaben	2'050.35		2'200.00		1'870.00	
3137.01	Steuern und Abgaben	2'050.35		2'200.00		1'870.00	
314	Baulicher Unterhalt im betrieblicher Unterhalt	292'551.90		430'950.00		222'638.45	
3140	Unterhalt an Grundstücken	94'455.55		124'200.00		51'040.15	
3140.01	Unterhalt Parkanlagen, Plätze	94'455.55		124'200.00		51'040.15	
3141	Unterhalt Strassen/Verkehrswege	33'031.90		64'700.00		33'323.55	
3141.01	Unterhalt Strassen / Verkehrswege	22'333.20		51'700.00		28'547.35	
3141.02	Schneeräumung	10'698.70		13'000.00		4'776.20	
3142	Unterhalt Wasserbau	473.90		5'000.00		4'437.40	
3142.01	Unterhalt Wasserbau	473.90		5'000.00		4'437.40	
3143	Unterhalt übrige Tiefbauten	53'042.55		114'000.00		54'751.10	
3143.11	Unterhalt übrige Tiefbauten WW	11'764.10		45'000.00		28'166.30	
3143.21	Unterhalt übrige Tiefbauten AW	17'506.45		20'000.00		1'563.75	
3143.41	Unterhalt Leitungsnetz NE7 (lokales Verteilnetz)	21'348.75		41'000.00		13'644.80	
3143.42	Unterhalt Leitungsnetz NE5 (reg. Verteilnetz)	988.15		2'000.00		9'277.15	
3143.43	Unterhalt öffentliche Beleuchtung	1'435.10		6'000.00		2'099.10	
3144	Unterhalt Hochbauten, Gebäude	111'548.00		123'050.00		79'086.25	
3144.01	Unterhalt Hochbauten, Gebäude	111'548.00		120'050.00		76'406.35	
3144.11	Unterhalt Hochbauten, Gebäude WW			2'000.00		2'679.90	
3144.41	Unterhalt Hochbauten, Gebäude EV (Trafo)			1'000.00			
315	Unterhalt Mobilien u.immater.Anlagen	79'586.95		96'170.00		52'830.05	
3150	Unterhalt Büromöbel und Geräte	326.20		550.00		874.20	
3150.01	Unterhalt Büromöbiliar und -geräte	326.20		550.00		874.20	
3151	Unterh.App.,Masch.,Geräte,Fahrz.,Werkz.	12'282.60		23'500.00		15'551.25	
3151.01	Unterhalt Maschinen, Geräte und Fahrzeuge	10'139.00		20'000.00		11'693.45	
3151.11	Unterhalt Maschinen, Geräte und Fahrzeuge WW			500.00		69.00	
3151.41	Unterhalt Maschinen, Geräte und Fahrzeuge EV	2'143.60		3'000.00		3'788.80	

12.3 Erfolgsrechnung nach Sachgruppen

		Rechnung 2019		Budget 2019		Rechnung 2018	
		Aufwand	Ertrag	Aufwand	Ertrag	Aufwand	Ertrag
3153	Informatik-Unterhalt (Hardware)	3'529.60		4'700.00		2'436.55	
3153.01	Unterhalt IT-Geräte, Drucker (Hardware)	3'529.60		4'700.00		2'436.55	
3156	Unterhalt medizinische Geräte			750.00		184.15	
3156.01	Unterhalt medizinische Geräte			750.00		184.15	
3158	Unterhalt immaterielle Anlagen	59'661.05		61'370.00		31'057.10	
3158.01	Unterhalt immaterielle Anlagen (Software)	43'848.80		47'070.00		26'575.00	
3158.41	Unterhalt immaterielle Anlagen EV (Software)	15'812.25		14'300.00		4'482.10	
3159	Unterhalt übrige mobile Anlagen	3'787.50		5'300.00		2'726.80	
3159.01	Unterhalt übrige Mobilien	3'787.50		5'300.00		2'726.80	
316	Mieten, Leasing, Pachten, Benützungsgb.	14'380.65		11'650.00		11'638.55	
3160	Miete und Pacht Liegenschaften	10'348.40		10'350.00		10'298.40	
3160.01	Miete und Pacht Liegenschaften	9'748.40		9'750.00		9'698.40	
3160.31	Miete und Pacht Liegenschaften Abfall	600.00		600.00		600.00	
3161	Mieten, Benützungskosten Anlagen	3'210.00		500.00		510.00	
3161.01	Miete, Benützungskosten Anlagen	3'210.00		500.00		510.00	
3169	Übrige Mieten und Benützungskosten	822.25		800.00		830.15	
3169.21	Abwassergebühren andere Gemeinden	822.25		800.00		830.15	
317	Spesenentschädigungen	46'432.45		57'550.00		49'696.70	
3170	Reisekosten und Spesen	22'942.10		23'550.00		22'951.60	
3170.01	Reisekosten und Spesen	16'930.55		15'650.00		13'774.80	
3170.02	Schülertransporte	4'970.35		6'600.00		8'664.00	
3170.11	Reisekosten und Spesen WW	340.00		300.00		361.00	
3170.21	Reisekosten und Spesen AW	137.80				151.80	
3170.41	Reisekosten und Spesen EV	563.40		1'000.00			
3171	Exkursionen, Schulreisen und Lager	23'490.35		34'000.00		26'745.10	
3171.01	Schulreisen, Exkursionen, Lager	23'490.35		34'000.00		26'745.10	
318	Wertberichtigungen auf Forderungen	38'062.00		51'700.00		43'130.45	

12.3 Erfolgsrechnung nach Sachgruppen

		Rechnung 2019		Budget 2019		Rechnung 2018	
		Aufwand	Ertrag	Aufwand	Ertrag	Aufwand	Ertrag
3180	Wertberichtigungen auf Forderungen	-4'600.00		5'000.00		14'600.00	
3180.01	Wertberichtigungen auf Forderungen	-9'600.00		5'000.00		19'000.00	
3180.41	Wertberichtigung auf Forderungen EV	5'000.00				-4'400.00	
3181	Tatsächliche Forderungsverluste	42'662.00		46'700.00		28'530.45	
3181.01	Tatsächliche Forderungsverluste	39'169.85		43'000.00		27'476.25	
3181.02	Abschreibungen Verzugszinse Steuern	1'385.65		2'000.00		976.65	
3181.21	Tatsächliche Forderungsverluste AW			500.00			
3181.31	Tatsächliche Forderungsverluste Abfall	94.45		200.00		29.20	
3181.41	Tatsächliche Forderungsverluste EV	2'012.05		1'000.00		48.35	
319	Verschiedener Betriebsaufwand	25'990.05		42'350.00		33'339.75	
3190	Schadenersatzleistungen	366.00		500.00		150.00	
3190.01	Schadenersatzleistungen (Überschussentschädigung)	366.00		500.00		150.00	
3192	Abgeltung von Rechten	2'977.75		3'000.00		2'660.00	
3192.01	Abgeltung von Rechten	317.75					
3192.11	Abgeltung von Rechten WV	2'660.00		3'000.00		2'660.00	
3199	Übriger Betriebsaufwand	22'646.30		38'850.00		30'529.75	
3199.01	Gemeinderatskredit	13'543.60		20'000.00		16'206.50	
3199.02	Seniorenratskredit	879.80		1'500.00		754.85	
3199.03	Übriger Betriebsaufwand	3'141.10		9'000.00		8'213.95	
3199.11	Vorsteuerkürzungen MWST, übriger Betriebsaufwand WV	909.30		3'250.00		1'002.30	
3199.21	Vorsteuerkürzungen MWST, übriger Betriebsaufwand AW	1'287.60		1'500.00		1'604.45	
3199.31	Vorsteuerkürzungen MWST, übriger Betriebsaufwand Abfall	35.00		600.00		35.40	
3199.41	Vorsteuerkürzungen MWST, übriger Betriebsaufwand EV	2'849.90		3'000.00		2'712.30	
33	Abschreibungen Verwaltungsvermögen	290'851.85		315'050.00		274'857.70	
330	Sachanlagen VV	290'174.55		307'050.00		274'857.70	
3300	Planm.Abschreibungen Sachanlagen	290'174.55		307'050.00		274'857.70	
3300.11	Planmässige Abschreibungen Strassen	18'387.20		25'600.00		7'760.85	
3300.31	Planmässige Abschreibungen Tiefbauten	27'836.65		32'400.00		23'211.25	
3300.41	Planmässige Abschreibungen Hochbauten	63'730.70		68'800.00		63'665.60	
3300.92	Planm. Abschr. Übr. Sachanlagen VV (bish. VV, 8 Jahre)	180'220.00		180'250.00		180'220.00	
332	Abschreibungen immaterielle Anlagen	677.30		8'000.00			

12.3 Erfolgsrechnung nach Sachgruppen

		Rechnung 2019		Budget 2019		Rechnung 2018	
		Aufwand	Ertrag	Aufwand	Ertrag	Aufwand	Ertrag
3320	Planm.Abschreibungen immat.Anlagen	677.30		8'000.00			
3320.91	Planmässige Abschreibungen übrige imm. Anlagen	677.30		8'000.00			
34	Finanzaufwand	24'810.49		31'500.00		31'271.85	
340	Zinsaufwand	16'516.49		19'600.00		16'107.10	
3400	Verzinsung laufende Verbindlichkeiten	0.49					
3400.01	Verzinsung laufende Verbindlichkeiten	0.49					
3401	Verzins.kurzfr.Finanzverbindlichkeiten			1'000.00			
3401.01	Verzinsung kurzfristige Finanzverbindlichkeiten			1'000.00			
3406	Verzins.langfr.Finanzverbindlichkeiten	13'500.00		13'500.00		13'500.00	
3406.01	Verzinsung langfristige Finanzverbindlichkeiten	13'500.00		13'500.00		13'500.00	
3409	Übrige Passivzinsen	3'016.00		5'100.00		2'607.10	
3409.01	Verrechnete Passivzinsen	3'016.00		5'100.00		2'607.10	
343	Liegenschaftenaufwand Finanzvermögen	4'229.10		2'900.00		4'107.85	
3430	Baulicher Unterhalt Liegenschaften FV	2'042.75		1'000.00		2'065.25	
3430.01	Baulicher Unterhalt Liegenschaften FV	2'042.75		1'000.00		2'065.25	
3431	Nicht baul.Unterhalt Liegenschaften FV	751.80		600.00		841.20	
3431.01	Nicht baulicher Unterhalt Liegenschaften FV	751.80		600.00		841.20	
3439	Übriger Liegenschaftsaufwand FV	1'434.55		1'300.00		1'201.40	
3439.01	Übriger Liegenschaftsaufwand FV	1'434.55		1'300.00		1'201.40	
344	Wertberichtigungen Anlagen FV					1'100.00	
3440	Wertberichtigungen Finanzanlagen FV					1'100.00	
3440.01	Wertberichtigungen Finanzanlagen FV					1'100.00	
349	Verschiedener Finanzaufwand	4'064.90		9'000.00		9'956.90	
3499	Übriger Finanzaufwand	4'064.90		9'000.00		9'956.90	
3499.01	Vergütungszinsen auf Steuern	4'064.90		9'000.00		9'956.90	

12.3 Erfolgsrechnung nach Sachgruppen

		Rechnung 2019		Budget 2019		Rechnung 2018	
		Aufwand	Ertrag	Aufwand	Ertrag	Aufwand	Ertrag
35	Einlagen in Fonds und Spezialfinanzierungen	240'972.00		182'900.00		325'215.00	
351	Einlagen in Fonds u. Spez. fin. im EK	240'972.00		182'900.00		325'215.00	
3510	Einlagen in Spezialfinanzierungen EK	240'972.00		182'900.00		325'215.00	
3510.01	Einlagen in Spezialfinanzierungen EK					57'507.00	
3510.12	Einlage in Spezialfinanzierung Werterhalt AW			13'400.00			
3510.51	Einlage in Spezialfinanzierung Werterhalt WW	118'932.00		84'700.00		123'264.00	
3510.52	Einlage in Spezialfinanzierung Werterhalt AW	122'040.00		84'800.00		144'444.00	
36	Transferaufwand	3'844'644.05		4'051'300.00		3'840'222.35	
360	Ertragsanteile an Dritte	160'203.65		170'000.00		161'699.50	
3620	Ertragsanteile an Gde. u. Gde. verbände	160'203.65		170'000.00		161'699.50	
3602.41	Konzessionsabgabe	160'203.65		170'000.00		161'699.50	
361	Entschädigungen an Gemeinwesen	2'327'573.05		2'480'350.00		2'344'683.45	
3611	Entschädigungen an Kantone u. Konkordate	1'926'090.00		2'080'900.00		1'895'912.75	
3611.01	Entschädigungen an Kantone und Konkordate	66'067.50		68'500.00		41'120.30	
3611.02	Lastenausgleichsbeiträge an Kanton	1'860'022.50		2'012'400.00		1'854'792.45	
3612	Entsch. an Gde. und Gde. verbände	401'483.05		399'450.00		448'770.70	
3612.01	Entschädigungen an Gemeinden und Gemeindeverbände	218'496.05		217'200.00		264'092.95	
3612.11	Verrechnung von Dienstleistungen gemeindeintern WW	30'375.00		30'875.00		32'234.00	
3612.21	Verrechnung von Dienstleistungen gemeindeintern AW	30'868.75		30'875.00		30'764.50	
3612.31	Verrechnung von Dienstleistungen gemeindeintern Abfall	21'743.25		20'000.00		21'679.25	
3612.41	Verrechnung von Dienstleistungen gemeindeintern EV	100'000.00		100'500.00		100'000.00	
362	Finanz- und Lastenausgleich	341'077.00		341'200.00		324'776.00	
3621	Finanz- und Lastenausgleich an Kanton	341'077.00		341'200.00		324'776.00	
3621.61	Lastenausgleich neue Aufgabenteilung	341'077.00		341'200.00		324'776.00	
363	Beiträge an Gemeinwesen und Dritte	1'015'790.35		1'059'750.00		1'009'063.40	
3631	Beiträge an Kantone und Konkordate	585'122.00		604'300.00		564'915.00	
3631.02	Lastenausgleichsbeiträge an Kanton	585'122.00		604'300.00		564'915.00	

12.3 Erfolgsrechnung nach Sachgruppen

		Rechnung 2019		Budget 2019		Rechnung 2018	
		Aufwand	Ertrag	Aufwand	Ertrag	Aufwand	Ertrag
3632	Beiträge an Gemeinden und Gde.verbände	250'144.10		263'450.00		258'222.20	
3632.01	Beiträge an Gemeinden und Gemeindeverbände	46'805.70		53'950.00		55'207.00	
3632.21	Beiträge an Gemeinden und Gemeindeverbände AW	197'894.25		204'000.00		198'905.15	
3632.31	Beiträge an Gemeinden und Gemeindeverbände Abfall	5'444.15		5'500.00		4'110.05	
3634	Beiträge an öffentliche Unternehmungen	19'104.25		20'500.00		19'568.40	
3634.01	Beiträge an öffentliche Unternehmungen	19'104.25		20'500.00		19'568.40	
3635	Beiträge an private Unternehmungen	116'097.10		121'800.00		115'506.30	
3635.01	Beiträge an private Unternehmungen	47'287.65		39'900.00		42'449.60	
3635.31	Beiträge an private Unternehmungen Abfall	68'809.45		81'900.00		73'056.70	
3636	Beitr.an priv.Organisat.o.Erwerbszweck	36'829.40		40'500.00		34'788.50	
3636.01	Beiträge an private Organisationen ohne Erwerbszweck	36'829.40		40'500.00		34'788.50	
3637	Beiträge an private Haushalte	8'493.50		9'200.00		16'063.00	
3637.01	Beiträge an private Haushalte	8'493.50		8'200.00		8'178.70	
3637.41	Förderbeiträge Photovoltaik-Anlagen (priv. Haushalte)			1'000.00		2'120.60	
3637.42	Förderung LED-Lampen					5'763.70	
38	Ausserordentlicher Aufwand	247'826.15		58'850.00		606'000.66	
389	Einlagen in das Eigenkapital	247'826.15		58'850.00		606'000.66	
3893	Einlagen in Vorfinanzierungen des EK	48'964.00		58'850.00		114'166.40	
3893.01	Einlagen in Vorfinanzierungen des EK	31'964.00		33'350.00		36'866.40	
3893.41	Einlage in Spezialfinanzierung Werterhalt EV	17'000.00		25'500.00		77'300.00	
3894	Einlagen in finanzpolitische Reserven	198'862.15				491'834.26	
3894.01	Einlagen in finanzpolitische Reserven	198'862.15				491'834.26	
39	Interne Verrechnungen	101'824.45		105'400.00		104'826.35	
390	Material- und Warenbezüge	300.00		300.00		300.00	
3900	Int.Verrechn.von Material- u.Warenbez.	300.00		300.00		300.00	
3900.01	Interne Verrechnung von Material- und Warenbezügen	300.00		300.00		300.00	
391	Dienstleistungen	81'400.00		82'800.00		83'523.50	

12.3 Erfolgsrechnung nach Sachgruppen

		Rechnung 2019		Budget 2019		Rechnung 2018	
		Aufwand	Ertrag	Aufwand	Ertrag	Aufwand	Ertrag
3910	Int.Verr.von Dienstleistungen	81'400.00		82'800.00		83'523.50	
3910.01	Interne Verrechnung von Dienstleistungen	81'400.00		82'800.00		83'523.50	
393	Betriebs- und Verwaltungskosten	14'621.20		16'800.00		15'499.60	
3930	Int. Verr. von Betriebs- u.Verwaltungsk.	14'621.20		16'800.00		15'499.60	
3930.01	Interne Verrechnung von Betriebs- und Verwaltungskosten	14'621.20		16'800.00		15'499.60	
394	Kalk.Zinsen u.Finanzaufwand	5'503.25		5'500.00		5'503.25	
3940	Int.Verr.von kalk.Zinsen u.Finanzaufw.	5'503.25		5'500.00		5'503.25	
3940.01	Interne Verrechnung von kalk. Zinsen und Finanzaufwand	5'503.25		5'500.00		5'503.25	
4	Ertrag		8'464'274.95		8'448'550.00		8'970'181.90
40	Fiskalertrag		4'296'825.10		4'340'700.00		4'222'281.20
400	Direkte Steuern natürliche Personen		3'701'182.45		3'617'000.00		3'472'657.05
4000	Einkommenssteuern natürliche Personen		3'425'065.25		3'339'300.00		3'203'609.80
4000.01	Einkommenssteuern		3'462'678.20		3'360'000.00		3'236'188.85
4000.21	Nachsteuern und Bussen		778.55		1'000.00		6'762.05
4000.41	Aktive Steuerauscheidungen Einkommen		89'220.35		105'000.00		130'673.55
4000.51	Passive Steuerauscheidungen Einkommen		-121'312.75		-126'000.00		-167'243.80
4000.61	Pauschale Steueranrechnung natürliche Personen		-6'299.10		-700.00		-2'770.85
4001	Vermögenssteuern natürliche Personen		247'723.80		247'000.00		243'036.10
4001.01	Vermögenssteuern		244'997.70		245'000.00		235'878.05
4001.41	Aktive Steuerauscheidungen Vermögen		15'487.25		18'000.00		21'016.95
4001.51	Passive Steuerauscheidungen Vermögen		-12'761.15		-16'000.00		-13'858.90
4002	Quellensteuern natürliche Personen		28'393.40		30'700.00		26'011.15
4002.01	Quellensteuern		27'384.35		30'000.00		25'351.55
4002.11	Quellensteuern ausserhalb der Ertragsabrechnung (BGSA)		1'009.05		700.00		659.60
401	Direkte Steuern juristische Personen		113'728.55		205'700.00		171'054.80
4010	Gewinnsteuern juristische Personen		110'427.55		198'800.00		146'361.45
4010.01	Gewinnsteuern		251'981.00		280'000.00		253'080.15

12.3 Erfolgsrechnung nach Sachgruppen

		Rechnung 2019		Budget 2019		Rechnung 2018	
		Aufwand	Ertrag	Aufwand	Ertrag	Aufwand	Ertrag
4010.41	Aktive Steuerauscheidungen Gewinnsteuern		18'647.25		72'500.00		31'310.30
4010.51	Passive Steuerauscheidung Gewinnsteuern		-147'200.70		-128'700.00		-135'829.00
4010.71	Rückstellungen für Steuerteilungen juristische Personen		-13'000.00		-25'000.00		-2'200.00
4011	Kapitalsteuern juristische Personen		2'071.35		6'900.00		24'555.50
4011.01	Kapitalsteuern		1'449.30		6'000.00		12'549.10
4011.41	Aktive Steuerauscheidungen Kapitalsteuern		625.00		1'000.00		12'345.70
4011.51	Passive Steuerauscheidungen Kapitalsteuern		-2.95		-100.00		-339.30
4019	Übrige direkte Steuern juristische Personen		1'229.65				137.85
4019.01	Holdingsteuern		1'229.65				137.85
402	Übrige direkte Steuern		474'354.10		510'000.00		571'849.35
4021	Grundsteuern		363'624.50		365'000.00		352'348.45
4021.01	Liegenschaftssteuern		363'624.50		365'000.00		352'348.45
4022	Vermögensgewinnsteuern		108'478.70		130'000.00		211'584.00
4022.01	Grundstückgewinnsteuern		28'838.80		70'000.00		151'632.25
4022.11	Sonderveranlagungen		79'639.90		60'000.00		59'951.75
4024	Erbschafts- und Schenkungssteuern				5'000.00		
4024.01	Erbschafts- und Schenkungssteuer				5'000.00		
4029	Eingang abgeschriebene Steuern		2'250.90		10'000.00		7'916.90
4029.01	Eingang abgeschriebene Steuern		2'250.90		10'000.00		7'916.90
403	Besitz- und Aufwandsteuern		7'560.00		8'000.00		6'720.00
4033	Hundesteuer		7'560.00		8'000.00		6'720.00
4033.01	Hundetaxe		7'560.00		8'000.00		6'720.00
42	Entgelte		2'534'339.95		2'502'550.00		2'966'324.05
420	Ersatzabgaben		132'154.55		124'000.00		125'331.45
4200	Ersatzabgaben		132'154.55		124'000.00		125'331.45
4200.01	Ersatzabgaben		132'154.55		124'000.00		125'331.45
421	Gebühren für Amtshandlungen		67'602.35		40'150.00		88'695.15

12.3 Erfolgsrechnung nach Sachgruppen

		Rechnung 2019		Budget 2019		Rechnung 2018	
		Aufwand	Ertrag	Aufwand	Ertrag	Aufwand	Ertrag
4210	Gebühren für Amtshandlungen		67'602.35		40'150.00		88'695.15
4210.01	Gebühren für Amtshandlungen		67'602.35		40'150.00		88'695.15
423	Schul- und Kursgelder		17'772.80		21'300.00		12'127.65
4230	Schulgelder		17'772.80		21'300.00		12'127.65
4230.01	Elternbeiträge		17'772.80		21'300.00		12'127.65
424	Benützungsgebühren u.Dienstleistungen		2'186'565.05		2'189'150.00		2'592'028.70
4240	Benützungsgebühren und Dienstleistungen		2'186'565.05		2'189'150.00		2'592'028.70
4240.01	Benützungsgebühren und Dienstleistungen		49'614.50		39'900.00		46'636.10
4240.02	Gebühr für Grabunterhalt				3'850.00		7'376.80
4240.11	Grundgebühren WW		55'076.15		57'000.00		72'781.50
4240.12	Benützungsgebühren WW		95'210.80		99'800.00		120'995.00
4240.21	Grundgebühren AW		107'359.35		109'000.00		130'858.05
4240.22	Benützungsgebühren AW		190'441.20		198'900.00		214'781.45
4240.31	Grundgebühren Abfall		72'877.70		78'000.00		72'360.65
4240.32	Markenverkauf Abfall		92'491.30		95'000.00		85'817.10
4240.41	Netznutzungsentgelt		459'143.05		475'400.00		649'431.00
4240.42	Energieverkauf		425'065.50		446'000.00		464'636.65
4240.44	Ertrag Ökostrom-Produkte		693.00		1'500.00		1'083.90
4240.45	Ertrag Systemdienstleitungen SDL		19'928.20		20'400.00		26'635.70
4240.46	Netzzuschlag (Art. 35 EnG)		190'988.65		187'100.00		183'121.50
4240.47	Ertrag Bundesabgabe zum Schutz der Gewässer				8'500.00		8'323.70
4240.48	Ertrag Konzessionsabgaben		160'203.65		170'000.00		161'699.50
4240.49	Übrige Benützungsgebühren		9'500.00		3'800.00		482.10
4240.51	Anschlussgebühren WW		118'932.00		84'700.00		123'264.00
4240.52	Anschlussgebühren AW		122'040.00		84'800.00		144'444.00
4240.54	Netzkostenbeiträge (Anschlussgebühren) EV		17'000.00		25'500.00		77'300.00
425	Erlös aus Verkäufen		57'165.00		58'450.00		41'479.00
4250	Verkäufe		57'165.00		58'450.00		41'479.00
4250.01	Verkaufserlöse		57'165.00		58'450.00		41'479.00
426	Rückererstattungen		41'197.20		37'100.00		74'070.10
4260	Rückerstattungen und Kostenbeteiligungen Dritter		41'197.20		37'100.00		74'070.10

12.3 Erfolgsrechnung nach Sachgruppen

		Rechnung 2019		Budget 2019		Rechnung 2018	
		Aufwand	Ertrag	Aufwand	Ertrag	Aufwand	Ertrag
4260.01	Rückerstattungen Dritter		40'009.60		36'200.00		65'855.35
4260.11	Rückerstattungen Dritter WW		232.65				
4260.21	Rückerstattungen Dritter AW		400.00				
4260.31	Rückerstattungen Dritter Abfall		554.95		700.00		7'937.80
4260.41	Rückerstattungen Dritter EV				200.00		276.95
429	Übrige Entgelte		31'883.00		32'400.00		32'592.00
4290	Übrige Entgelte		31'883.00		32'400.00		32'592.00
4290.01	Übrige Entgelte		31'883.00		32'400.00		32'592.00
43	Verschiedene Erträge						57'507.00
430	Verschiedene betriebliche Erträge						57'507.00
4309	Übriger betrieblicher Ertrag						57'507.00
4309.01	Mehrwertabschöpfungen						57'507.00
44	Finanzertrag		110'585.45		105'250.00		127'399.80
440	Zinsertrag		21'716.60		22'100.00		22'746.05
4401	Zinsen Forderungen und Kontokorrente		18'672.10		17'000.00		19'632.05
4401.01	Zinsen Forderungen und Kontokorrente		0.65				
4401.02	Verzugszinsen auf Steuern		18'671.45		17'000.00		19'632.05
4407	Zinsen langfristige Finanzanlagen		312.50				750.00
4407.01	Zinsen langfristige Finanzanlagen (Sachgruppe 107)		312.50				750.00
4409	Übrige Zinsen von Finanzvermögen		2'732.00		5'100.00		2'364.00
4409.11	Verrechnete Aktivzinsen WW		122.00		100.00		38.00
4409.21	Verrechnete Aktivzinsen AW		1'324.00		2'600.00		1'201.00
4409.31	Verrechnete Aktivzinsen Abfall		70.00		100.00		73.00
4409.41	Verrechnete Aktivzinsen		1'216.00		2'300.00		1'052.00
442	Beteiligungsertrag FV		3'600.00		3'200.00		3'600.00
4420	Dividenden		3'600.00		3'200.00		3'600.00
4420.01	Dividenden Finanzvermögen		3'600.00		3'200.00		3'600.00

12.3 Erfolgsrechnung nach Sachgruppen

		Rechnung 2019		Budget 2019		Rechnung 2018	
		Aufwand	Ertrag	Aufwand	Ertrag	Aufwand	Ertrag
443	Liegenschaftenertrag FV		61'767.40		62'300.00		62'731.15
4430	Pacht- und Mietzinse Liegenschaften FV		55'063.00		55'100.00		55'063.00
4430.01	Pacht- und Mietzinse Liegenschaften FV		55'063.00		55'100.00		55'063.00
4439	Übriger Liegenschaftsertrag FV		6'704.40		7'200.00		7'668.15
4439.01	Übriger Liegenschaftsertrag FV		6'704.40		7'200.00		7'668.15
444	Wertberichtigungen Anlagen FV		6'500.00				21'500.00
4440	Marktwertanpassungen Wertschriften		6'500.00				21'500.00
4440.01	Marktwertanpassungen Wertschriften		6'500.00				21'500.00
445	Finanzertrag a.Darlehen u.Beteil.VV						12.50
4450	Erträge aus Darlehen VV						12.50
4450.01	Erträge aus Darlehen und Beteiligungen VV						12.50
447	Liegenschaftenertrag VV		17'001.45		17'650.00		16'810.10
4470	Pacht- und Mietzinse Liegenschaften VV		15'750.90		15'650.00		15'610.10
4470.01	Pacht- und Mietzinse Liegenschaften VV		15'750.90		15'650.00		15'610.10
4472	Vergüt.für Benützungen Liegenschaften VV		1'250.55		2'000.00		1'200.00
4472.01	Vergütung für Benützungen Liegenschaften VV		1'250.55		2'000.00		1'200.00
45	Entnahmen Fonds u.Spezialfinanzierungen		63'907.90		37'800.00		67'413.00
450	Entnahmen aus Fonds u.Spez.fin.FK				15'000.00		9'744.00
4501	Entnahmen aus Fonds des FK				15'000.00		9'744.00
4501.01	Entnahme aus Fonds FK Schutzraumersatzabgaben				15'000.00		9'744.00
451	Entnahmen aus Fonds u.Spez.fin.EK		63'907.90		22'800.00		57'669.00
4510	Entnahmen aus Spezialfinanzierungen d.EK		63'907.90		22'800.00		57'669.00
4510.01	Entnahmen aus Spezialfinanzierungen EK		26'092.15				29'609.85
4510.11	Entnahme aus Spezialfinanzierung Werterhalt VV		16'651.20		17'400.00		23'763.95
4510.21	Entnahme aus Spezialfinanzierung Werterhalt AW		21'164.55		5'400.00		4'295.20

12.3 Erfolgsrechnung nach Sachgruppen

		Rechnung 2019		Budget 2019		Rechnung 2018	
		Aufwand	Ertrag	Aufwand	Ertrag	Aufwand	Ertrag
46	Transferertrag		1'334'984.45		1'326'650.00		1'411'539.10
460	Ertragsanteile		160'203.65		170'000.00		161'699.50
4602	Anteil an Gemeinderträgen u. Erträgen Gde.verb.		160'203.65		170'000.00		161'699.50
4602.01	Konzessionsabgaben		160'203.65		170'000.00		161'699.50
461	Entschädigungen von Gemeinwesen		758'823.10		732'150.00		790'025.75
4611	Entsch. von Kantonen u. Konkordaten		18'236.00		11'900.00		14'972.20
4611.01	Entschädigungen von Kantonen und Konkordaten		11'125.00		1'900.00		3'919.20
4611.41	Entschädigungen von Kantonen und Konkordaten EV		7'111.00		10'000.00		11'053.00
4612	Entsch.v.Gemeinden u.Gde.verbänden		740'587.10		720'250.00		775'053.55
4612.01	Entschädigungen von Gemeinden und Gemeindeverbänden		541'269.10		535'000.00		577'808.30
4612.02	Entschädigungen gemeindeintern (Verrechnungen SF/IR)		195'075.30		182'250.00		193'343.20
4612.41	Entschädigungen von Gemeinden und Gemeindeverbänden		4'242.70		3'000.00		3'902.05
462	Finanz- und Lastenausgleich		358'615.00		367'300.00		422'602.00
4621	Finanz- u.Lastenausgl. v.Kantonen u.Konkordaten		14'997.00		15'300.00		38'498.00
4621.51	Zuschuss Mindestausstattung						22'340.00
4621.63	Zuschuss soziodemografische Lasten		14'997.00		15'300.00		16'158.00
4622	Finanz-u.Lastenausgl.v.Gde.u.Gde.verbänden		343'618.00		352'000.00		384'104.00
4622.71	Zuschuss Disparitätenabbau		343'618.00		352'000.00		384'104.00
463	Beiträge von Gemeinwesen und Dritten		56'121.00		56'450.00		35'844.85
4631	Beiträge von Kantonen u. Konkordaten		16'564.85		17'550.00		9'763.75
4631.01	Beiträge von Kantonen und Konkordaten		16'564.85		17'550.00		9'763.75
4632	Beiträge von Gemeinden u.Gde.verbänden		35'191.10		38'900.00		26'081.10
4632.01	Beiträge von Gemeinden		35'191.10		38'900.00		26'081.10
4636	Beitr.v.priv.Organisationen o.Erwerbszw.		4'365.05				
4636.01	Beiträge von privaten Organisationen ohne Erwerbszweck		4'365.05				
469	Übriger Transferertrag		1'221.70		750.00		1'367.00

12.3 Erfolgsrechnung nach Sachgruppen

		Rechnung 2019		Budget 2019		Rechnung 2018	
		Aufwand	Ertrag	Aufwand	Ertrag	Aufwand	Ertrag
4699	Rückverteilungen		1'221.70		750.00		1'367.00
4699.11	CO2-Abgabe		1'221.70		750.00		1'367.00
48	Ausserordentlicher Ertrag		21'807.65		30'200.00		12'891.40
489	Entnahmen aus dem Eigenkapital		21'807.65		30'200.00		12'891.40
4893	Entnahmen aus Vorfinanzierungen des EK		21'807.65		30'200.00		12'891.40
4893.01	Entnahmen aus Vorfinanzierungen des EK		14'165.30		20'600.00		6'811.00
4893.41	Entnahme aus Spezialfinanzierung Werterhalt		7'642.35		9'600.00		6'080.40
49	Interne Verrechnungen		101'824.45		105'400.00		104'826.35
490	Material- und Warenbezüge		300.00		300.00		300.00
4900	Int. Verr. von Material- u. Warenbezügen		300.00		300.00		300.00
4900.01	Interne Verrechnung von Material und Warenbezügen		300.00		300.00		300.00
491	Dienstleistungen		81'400.00		82'800.00		83'523.50
4910	Int.Verr.von Dienstleistungen		81'400.00		82'800.00		83'523.50
4910.01	Interne Verrechnung von Dienstleistungen		81'400.00		82'800.00		83'523.50
493	Betriebs- und Verwaltungskosten		14'621.20		16'800.00		15'499.60
4930	Int.Verr.von Betriebs- u.Verwaltungsk.		14'621.20		16'800.00		15'499.60
4930.01	Interne Verrechnung von Betriebs- und Verwaltungskosten		14'621.20		16'800.00		15'499.60
494	Kalk. Zinsen und Finanzaufwand		5'503.25		5'500.00		5'503.25
4940	Int. Verr. v. kalk. Zinsen und Finanzaufwand		5'503.25		5'500.00		5'503.25
4940.01	Interne Verrechnung von kalk. Zinsen und Finanzaufwand		5'503.25		5'500.00		5'503.25
9	Abschlusskonten	223'888.22	19'720.65	38'100.00	91'790.00	489'633.60	8'406.05
90	Abschluss Erfolgsrechnung	223'888.22	19'720.65	38'100.00	91'790.00	489'633.60	8'406.05
900	Abschluss Allgemeiner Haushalt	74'390.11			54'900.00		
9000	Ertragsüberschuss	74'390.11					

12.3 Erfolgsrechnung nach Sachgruppen

		Rechnung 2019		Budget 2019		Rechnung 2018	
		Aufwand	Ertrag	Aufwand	Ertrag	Aufwand	Ertrag
9000.01	Ertragsüberschuss	74'390.11					
9001	Aufwandüberschuss				54'900.00		
9001.01	Aufwandüberschuss				54'900.00		
901	Abschluss Spezialfinanzierungen und Fonds im EK	149'498.11	19'720.65	38'100.00	36'890.00	489'633.60	8'406.05
9010	Abschluss SF und Fonds im EK, Ertragsüberschuss	149'498.11		38'100.00		489'633.60	
9010.11	Ertragsüberschuss WV	61'683.90		16'075.00		96'414.85	
9010.21	Ertragsüberschuss AW	52'907.30		17'325.00		106'420.50	
9010.41	Ertragsüberschuss EV	34'906.91		4'700.00		286'798.25	
9011	Abschluss SF und Fonds im EK, Aufwandüberschuss		19'720.65		36'890.00		8'406.05
9011.31	Aufwandüberschuss Abfall		3'331.30		11'400.00		6'721.45
9011.41	Aufwandüberschuss EV		16'389.35		25'490.00		1'684.60

12.4 Investitionsrechnung nach Funktionen

		Rechnung 2019		Budget 2019		Rechnung 2018	
		Ausgaben	Einnahmen	Ausgaben	Einnahmen	Ausgaben	Einnahmen
INVESTITIONSRECHNUNG		783'464.30	783'464.30	1'236'000.00	1'236'000.00	1'956'208.95	1'956'208.95
2	Bildung	55'429.70		250'000.00		1'609'558.20	83'600.00
	Nettoausgaben		55'429.70		250'000.00		1'525'958.20
21	Obligatorische Schule	55'429.70		250'000.00		1'609'558.20	83'600.00
	Nettoausgaben		55'429.70		250'000.00		1'525'958.20
217	Schulliegenschaften	55'429.70		250'000.00		1'609'558.20	83'600.00
	Nettoausgaben		55'429.70		250'000.00		1'525'958.20
2170	Schulliegenschaften	55'429.70		250'000.00		1'609'558.20	83'600.00
5040.01	Altes Sekundarschulhaus - Gesamtsanierung	1'579.70				1'456'206.45	
5040.02	Turnhallen/MZR - Ersatzneubau	53'850.00		250'000.00		94'217.85	
5040.03	Sekundarschulhaus - Sanierung Hausanschlussleitungen					59'133.90	
6310.01	Altes Sekundarschulhaus - Gesamtsanierung						83'600.00
3	Kultur, Sport und Freizeit, Kirche					10'000.00	1'500.00
	Nettoausgaben						8'500.00
34	Sport und Freizeit					10'000.00	1'500.00
	Nettoausgaben						8'500.00
341	Sport					10'000.00	1'500.00
	Nettoausgaben						8'500.00
3410	Sport					10'000.00	1'500.00
5460.01	Hornussergesellschaft Biglen-Armi - Darlehen					10'000.00	
6460.01	Fussballclub Biglen - Darlehen						1'500.00
6	Verkehr und Nachrichtenübermittlung	405'770.35		324'000.00		102'360.10	
	Nettoausgaben		405'770.35		324'000.00		102'360.10
61	Strassenverkehr	405'770.35		324'000.00		102'360.10	
	Nettoausgaben		405'770.35		324'000.00		102'360.10
615	Gemeindestrassen	405'770.35		324'000.00		102'360.10	
	Nettoausgaben		405'770.35		324'000.00		102'360.10

12.4 Investitionsrechnung nach Funktionen

		Rechnung 2019		Budget 2019		Rechnung 2018	
		Ausgaben	Einnahmen	Ausgaben	Einnahmen	Ausgaben	Einnahmen
6150	Gemeindestrassen	405'770.35		324'000.00		102'360.10	
5010.01	Rohrstrasse - Erneuerung der Werkleitungen			130'000.00			
5010.02	Verkehrsberuhigungsmassnahmen (Phase 1)			25'000.00			
5010.07	Lauelen/Hofacker - Sanierung Gemeindestrasse	332'688.10		70'000.00		8'594.20	
5010.09	Hutmatte - Sanierung Gemeindestrasse und Werkleitungen	49'675.30		79'000.00		3'004.65	
5010.10	Mühlestrasse - Sanierung Gemeindestrasse und Werkleitungen	10'099.45		10'000.00		22'501.40	
5010.11	Rybiweg - Sanierung Gemeindestrasse und Werkleitungen	8'007.50		10'000.00		68'259.85	
5010.12	Verkehrsberuhigungsmassnahmen (Phase 2)	5'300.00					
7	Umweltschutz und Raumordnung	268'242.70	3'000.00	530'000.00		81'207.20	
	Nettoausgaben		265'242.70		530'000.00		81'207.20
71	Wasserversorgung	161'848.35	3'000.00	295'000.00		53'249.05	
	Nettoausgaben		158'848.35		295'000.00		53'249.05
710	Wasserversorgung	161'848.35	3'000.00	295'000.00		53'249.05	
	Nettoausgaben		158'848.35		295'000.00		53'249.05
7101	Wasserversorgung (Gemeindebetrieb)	161'848.35	3'000.00	295'000.00		53'249.05	
5031.01	Rohrstrasse - Erneuerung der Werkleitungen			50'000.00			
5031.08	Baugebiet Oberfeldstrasse - Erschliessung	3'091.50					
5031.09	Hutmatte - Sanierung Gemeindestrasse und Werkleitungen	139'443.55		127'000.00		3'956.20	
5031.10	Mühlestrasse - Sanierung Gemeindestrasse und Werkleitungen	3'197.45		5'000.00		6'744.65	
5031.11	Ringleitung Halden			70'000.00			
5031.12	Rybiweg - Sanierung Gemeindestrasse und Werkleitungen	986.05				36'932.90	
5031.63	Hydranten - Ersatz 2019			5'000.00			
5031.82	Wasserzähler - Anschaffung 2018					4'872.50	
5031.83	Wasserzähler - Anschaffung 2019	6'583.90		5'000.00			
5291.01	Generelle Wasserversorgungsplanung (GWP)	4'313.90		33'000.00			
5291.02	Ablösung Gratiswasserbezugsrechte	4'232.00				742.80	
6310.08	Baugebiet Oberfeldstrasse - Erschliessung		3'000.00				
72	Abwasserentsorgung	106'394.35		235'000.00		27'958.15	
	Nettoausgaben		106'394.35		235'000.00		27'958.15
720	Abwasserentsorgung	106'394.35		235'000.00		27'958.15	
	Nettoausgaben		106'394.35		235'000.00		27'958.15

12.4 Investitionsrechnung nach Funktionen

		Rechnung 2019		Budget 2019		Rechnung 2018	
		Ausgaben	Einnahmen	Ausgaben	Einnahmen	Ausgaben	Einnahmen
7201	Abwasserentsorgung (Gemeindebetrieb)	106'394.35		235'000.00		27'958.15	
5032.01	Rohrstrasse - Erneuerung der Werkleitungen			60'000.00			
5032.02	Aueliweg - Erschliessung Bauland					2'744.45	
5032.08	Sanierung/Übergabe Verbandskanal	33'559.60		10'000.00		12'753.90	
5032.09	Hutmatte - Sanierung Gemeindestrasse und Werkleitungen	69'184.75		160'000.00		5'014.35	
5032.10	Mühlestrasse - Sanierung Gemeindestrasse und Werkleitungen	3'650.00		5'000.00		7'445.45	
8	Volkswirtschaft	51'021.55		132'000.00		60'483.45	7'500.00
	Nettoausgaben		51'021.55		132'000.00		52'983.45
87	Brennstoffe und Energie	51'021.55		132'000.00		60'483.45	7'500.00
	Nettoausgaben		51'021.55		132'000.00		52'983.45
871	Elektrizität	51'021.55		102'000.00		42'796.05	
	Nettoausgaben		51'021.55		102'000.00		42'796.05
8711	Elektrizitätsnetz [Gemeindebetrieb]	51'021.55		102'000.00		42'796.05	
5034.05	UeO Amistrasse - Erschliessung					2'424.00	
5034.09	Hutmatte - Sanierung Gemeindestrasse und Werkleitungen	30'953.30		62'000.00		1'811.45	
5034.10	Mühlestrasse - Sanierung Gemeindestrasse und Werkleitungen	2'880.65		5'000.00		5'636.20	
5034.62	Neue Hausanschlussleitungen 2018					15'457.00	
5034.63	Neue Hausanschlussleitungen 2019	9'662.70		20'000.00			
5034.82	Messinstrumente EV - Anschaffung 2018					17'467.40	
5034.83	Messinstrumente EV - Anschaffung 2019	7'524.90		15'000.00			
879	Energie			30'000.00		17'687.40	7'500.00
	Nettoausgaben				30'000.00		10'187.40
8790	Energie allgemein			30'000.00		17'687.40	7'500.00
5290.01	Energiepolitik - Planungen / Projektbegleitungen			30'000.00		3'686.40	
5290.02	Energiepolitik - GEAK plus Gemeindelienschaften					14'001.00	
6310.02	Energiepolitik - GEAK plus Gemeindelienschaften						7'500.00
9	Finanzen und Steuern	3'000.00	780'464.30		1'236'000.00	92'600.00	1'863'608.95
	Nettoeinnahmen	777'464.30		1'236'000.00		1'771'008.95	
99	Nicht aufgeteilte Posten	3'000.00	780'464.30		1'236'000.00	92'600.00	1'863'608.95
	Nettoeinnahmen	777'464.30		1'236'000.00		1'771'008.95	

12.4 Investitionsrechnung nach Funktionen

		Rechnung 2019		Budget 2019		Rechnung 2018	
		Ausgaben	Einnahmen	Ausgaben	Einnahmen	Ausgaben	Einnahmen
999	Abschluss	3'000.00	780'464.30		1'236'000.00	92'600.00	1'863'608.95
	Nettoeinnahmen	777'464.30		1'236'000.00		1'771'008.95	
9990	Abschluss	3'000.00	780'464.30		1'236'000.00	92'600.00	1'863'608.95
5900.01	Passivierte Einnahmen	3'000.00				92'600.00	
6900.01	Aktivierte Ausgaben		780'464.30		1'236'000.00		1'863'608.95

12.5 Investitionsrechnung nach Sachgruppen

		Rechnung 2019		Budget 2019		Rechnung 2018	
		Ausgaben	Einnahmen	Ausgaben	Einnahmen	Ausgaben	Einnahmen
	Investitionsrechnung	783'464.30	783'464.30	1'236'000.00	1'236'000.00	1'956'208.95	1'956'208.95
5	Investitionsausgaben	783'464.30		1'236'000.00		1'956'208.95	
50	Sachanlagen	771'918.40		1'173'000.00		1'835'178.75	
5010	Strassen/Verkehrswege	405'770.35		324'000.00		102'360.10	
5010.00	Strassen / Verkehrswege	405'770.35		324'000.00		102'360.10	
5031	Tiefbauten Wasserversorgung	153'302.45		262'000.00		52'506.25	
5031.00	Tiefbauten Wasserversorgung	153'302.45		262'000.00		52'506.25	
5032	Tiefbauten Abwasserentsorgung	106'394.35		235'000.00		27'958.15	
5032.00	Tiefbauten Abwasserbeseitigung	106'394.35		235'000.00		27'958.15	
5034	Tiefbauten Elektrizität	51'021.55		102'000.00		42'796.05	
5034.00	Tiefbauten Elektrizität	51'021.55		102'000.00		42'796.05	
5040	Hochbauten	55'429.70		250'000.00		1'609'558.20	
5040.00	Hochbauten	55'429.70		250'000.00		1'609'558.20	
52	Immaterielle Anlagen	8'545.90		63'000.00		18'430.20	
5290	Übrige immaterielle Anlagen			30'000.00		17'687.40	
5290.00	Übrige immaterielle Anlagen			30'000.00		17'687.40	
5291	Wasserversorgung	8'545.90		33'000.00		742.80	
5291.00	Immaterielle Anlagen Wasserversorgung	8'545.90		33'000.00		742.80	
54	Darlehen					10'000.00	
5460	Darlehen an private Org. o.Erwerbszweck					10'000.00	
5460.00	Darlehen an private Organisationen ohne Erwerbszweck					10'000.00	
59	Übertrag an Bilanz	3'000.00				92'600.00	
5900	Passivierte Einnahmen	3'000.00				92'600.00	
5900.00	Passivierte Einnahmen	3'000.00				92'600.00	

12.5 Investitionsrechnung nach Sachgruppen

	Rechnung 2019		Budget 2019		Rechnung 2018	
	Ausgaben	Einnahmen	Ausgaben	Einnahmen	Ausgaben	Einnahmen
6	Investitionseinnahmen					
		783'464.30		1'236'000.00		1'956'208.95
63	Investitionsbeiträge f.eigene Rechnung					
		3'000.00				91'100.00
6310	Investitionsbeiträge von Kantonen u.Konkordaten					
6310.00		3'000.00				91'100.00
	Investitionsbeiträge von Kantonen und Konkordaten					
		3'000.00				91'100.00
64	Rückzahlung von Darlehen					
						1'500.00
6460	Rückz.v.Darlehen an priv.Org.o.Erwerbsz.					
6460.00						1'500.00
	Rückzahlung von Darlehen an priv. Organisationen o. Erwe..					1'500.00
						1'500.00
69	Übertrag an Bilanz					
		780'464.30		1'236'000.00		1'863'608.95
6900	Aktivierete Ausgaben					
6900.00		780'464.30		1'236'000.00		1'863'608.95
	Aktivierete Ausgaben			1'236'000.00		1'863'608.95
	Nettoinvestitionen		777'464.30	1'236'000.00		1'771'008.95

Übersicht über die Jahresrechnung

Name Körperschaft
Einwohnergemeinde Biglen

Verwaltungskreis Bern-Mittelland

Jahr 2019

Rechnungsabschluss

90	Aufwandüberschuss Gesamthaushalt	0.00
----	----------------------------------	------

90	Ertragsüberschuss Gesamthaushalt	204'167.57
----	----------------------------------	------------

Bilanz

1	Aktiven	14'217'457.38
10	Finanzvermögen	9'456'987.78
100	Flüssige Mittel	5'218'385.48

2	Passiven	14'217'457.38
20	Fremdkapital	2'285'647.01
2010	Verbindlichkeiten gegenüber Finanzintermediären (nur Bankkontokorrentkredite)	0.00

14	Verwaltungsvermögen	4'760'469.60
290	Spezialfinanzierungen	2'442'655.53
292	Rücklagen für Globalbudget	0.00
293	Vorfinanzierungen	5'265'682.98
294	Reserven	701'582.16
296	Neubewertungsreserve	670'786.00
298	Übriges Eigenkapital	0.00
299	Bilanzüberschuss/-fehlbetrag	2'851'103.70

2010	Verbindlichkeiten gegenüber Finanzintermediären (nur Bankkontokorrentkredite)	0.00
------	---	------

aus Bilanz per 01.01

100	Flüssige Mittel	5'059'050.25
-----	-----------------	--------------

2010	Verbindlichkeiten gegenüber Finanzintermediären (nur Bankkontokorrentkredite)	0.00
------	---	------

Erfolgsrechnung Gesamter Haushalt

3	Betrieblicher Aufwand	8'260'107.38
30	Personalaufwand	1'257'017.41
31	Sach- und übriger Betriebsaufwand	2'252'160.98
33	Abschreibungen VV	290'851.85
35	Einlagen in Fonds und SF	240'972.00
36	Transferaufwand	3'844'644.05
37	Durchlaufende Beiträge	0.00
39	Interne Verrechnungen	101'824.45

4	Betrieblicher Ertrag	8'464'274.95
40	Fiskalertrag	4'296'825.10
41	Regalien und Konzessionen	0.00
42	Entgelte	2'534'339.95
43	Verschiedene Erträge	0.00
45	Einnahmen aus Fonds und SF	63'907.90
46	Transferertrag	1'334'984.45
47	Durchlaufende Beiträge	0.00
49	Interne Verrechnungen	101'824.45

Finanzierung

34	Finanzaufwand	24'810.49
----	---------------	-----------

44	Finanzertrag	110'585.45
----	--------------	------------

Ausserordentliches Ergebnis

38	Ausserordentlicher Aufwand	247'826.15
----	----------------------------	------------

48	Ausserordentlicher Ertrag	21'807.65
----	---------------------------	-----------

Investitionsrechnung

5	Ausgaben	783'464.30
50	Sachanlagen	771'918.40
51	Investitionen auf Rechnung Dritter	0.00
52	Immaterielle Anlagen	8'545.90
54	Darlehen	0.00
55	Beteiligungen und Grundkapitalen	0.00
56	Eigene Investitionsbeiträge	0.00
57	Durchlaufende Investitionsbeiträge	0.00

6	Einnahmen	783'464.30
60	Übertragung von Sachanlagen in das Finanzvermögen	0.00
61	Rückerstattungen	0.00
62	Abgang immaterielle Anlagen	0.00
63	Investitionsbeiträge für eigene Rechnung	3'000.00
64	Rückzahlung von Darlehen	0.00
65	Übertragung von Beteiligungen	0.00
66	Rückzahlung eigener Investitionsbeiträge	0.00
67	Durchlaufende Investitionsbeiträge	0.00

5900	Übertrag an Bilanz	3'000.00
------	--------------------	----------

6900	Übertrag an Bilanz	780'464.30
------	--------------------	------------

Nettoinvestitionen	777'464.30
---------------------------	-------------------

1.1 Veränderung des Verwaltungsvermögens

Hilfsspalten

Bruttoinvestitionen	780'464.30	6900	
Investitionseinnahmen	3'000.00	5900	
Nettoinvestitionen	777'464.30		
Ordentliche Abschreibungen	290'851.85	33	
Wertberichtigungen Darlehen VV	0.00	+364	
Wertberichtigungen Beteiligungen VV	0.00	+365	
Aufwertungen VV	0.00	-4490	
Wertberichtigung Verwaltungsvermögen	0.00		
Abschreibung Investitionsbeiträge	0.00	366	
Veränderung des Verwaltungsvermögens	486'612.45		
Zunahme/Abnahme Verwaltungsvermögen	486'612.45	Veränderung Sachgruppe 14	
Differenz	0.00	Differenz muss Null sein	
			Sachgruppe 14
			Bestand 01.01.
			Bestand 31.12.
			4'213'857.15
			4'760'469.60

1.2 Veränderung Spezialfinanzierung Wasser 7101

Einlage Wertehalt	0.00	3510.1	
Einlage Wertehalt aus Anschlusgebühren	1'18'932.00	3510.5	
Entnahme Wertehalt aus Spezialfinanzierung	16'661.20	4510.xx	
Veränderung Spezialfinanzierung Wasser Wertehalt 7101	102'280.80		
Veränderung Spezialfinanzierung Bilanz	102'280.80	29301	
Differenz	0.00	Differenz muss Null sein	
			Sachgruppe 29301
			Bestand 01.01.
			Bestand 31.12.
			845'865.30
			947'966.10

1.3 Veränderung Spezialfinanzierung Abwasser 7201

Einlage Wertehalt	0.00	3510.1	
Einlage Wertehalt aus Anschlusgebühren	122'040.00	3510.5	
Entnahme Wertehalt aus Spezialfinanzierung	21'164.56	4510.xx	
Veränderung Spezialfinanzierung Abwasser Wertehalt 7201	100'875.45		
Veränderung Spezialfinanzierung Bilanz	100'875.45	29302	
Differenz	0.00	Differenz muss Null sein	
			Sachgruppe 29302
			Bestand 01.01.
			Bestand 31.12.
			2'466'974.35
			2'567'849.90

1.4 Durchlaufende Beiträge

Aufwand durchlaufende Beiträge	0.00	Sachgruppe: Konto 37	
Ertrag durchlaufende Beiträge	0.00	Sachgruppe: Konto 47	
Differenz	0.00	Differenz muss Null sein	

1.5 Interne Verrechnungen

Aufwand interne Verrechnungen	101'224.45	Sachgruppe: Konto 39	
Ertrag interne Verrechnungen	101'224.45	Sachgruppe: Konto 49	
Differenz	0.00	Differenz muss Null sein	

1.6 Kumulierte Ergebnisse der Vorjahre

Veränderung kumulierte Ergebnisse der Vorjahre(2999)	0.00		
			Sachgruppe 2999
			Bestand 01.01.
			Bestand 31.12.
			2'776'713.51
			2'776'713.51

1.7 Zusätzliche Abschreibungen

Differenz Nettoinvestitionen zu ordentlichen Abschreibungen	198'862.15	Allgemeiner Haushalt	
Zusätzliche Abschreibungen	198'862.15	Saldo Sachgruppe: 3894	
Differenz	0.00	Differenz muss Null oder positiv sein	

Wenn positiv, muss Ergebnis Allgemeiner Haushalt (s. Pos. 3 Beschneidung) null oder negativ (Aufwandsüberschuss) sei!

Hinweis: Die Plausibilitätskontrolle zur Auflosung der Zusätzlichen Abschreibungen ist im Tabellenblatt "Auflosung zus. Abschreibungen" des Berechnungstools enthalten.

1.8 Geldflussrechnung

Bestand Flüssige Mittel und kurzfristige Geldanlagen 01.01	5'059'050.25		
Bestand Flüssige Mittel und kurzfristige Geldanlagen 31.12	5'218'395.48		
Veränderung	159'335.23		
Total Geldfluss (alle)	159'335.23	aus Geldflussrechnung	
Differenz	0.00	Differenz muss Null sein	

1.9 Neubewertungsreserve

Einnahmen aus Neubewertungsreserve	0.00	SG 4896	
			Sachgruppe 29600
			Bestand 01.01.
			Bestand 31.12.
			670'786.00
			670'786.00

Bilanzbeiträge

Bilanzbeitrag per 31.12	0.00	299	
Fiskalbeitrag	4'296'825.10	Sachgruppe 40	
Verhältnis Bilanzbeitrag/Steuerbeitrag	0%	BFB darf 1/3 des Fiskalbeitrags nicht übersteigen	