

Finanz- und Volkswirtschaftskommission 2019

Wahltag: 24.11.2019

Gemeinde: Biglen

BFS-Nr.	Kreis Nr.
603	0

Zahl der Stimmberechtigten:

Männer	678	Frauen	697	Total	1'375	(81)
--------	-----	--------	-----	-------	-------	------

Zahl der Stimmenden (eingelangte Wahlzettel)	583	(82)
Davon briefliche Stimmabgaben	562	
Stimmbeteiligung	42.40%	
Zahl der leeren Wahlzettel	0	(83)
Zahl der ungültigen Wahlzettel	15	(84)
Es verbleiben als gültige Wahlzettel	<u>568</u>	(85)

Zahl der unveränderten Wahlzettel	275	(86)
Zahl der veränderten Wahlzettel mit Listenbezeichnung	222	(87)
Zahl der Wahlzettel ohne Listenbezeichnung	71	(88)
Total gleich Zahl der gültigen Wahlzettel	<u>568</u>	(85)

Finanz- und Volkswirtschaftskommission 2019 Wahltag: 24.11.2019

Gemeinde: Biglen

BFS-Nr. Kreis Nr.

Bezeichnung der Liste	Zahl der Kandidaten-Stimmen	Zahl der Zusatz-Stimmen	Zahl der Partei-Stimmen
02 Bürgerlich-Demokratische Partei	426	144	570 (02)
03 FDP.Die Liberalen Biglen	250	94	344 (03)
04 Sozialdemokratische Partei	351	187	538 (04)
05 Schweizerische Volkspartei	734	56	790 (05)
Total	1'761	481	2'242 (96)
Zahl der einzelnen leeren Stimmen			30 (97)
Summe der Kandidaten-, Zusatz- und leeren Stimmen			2'272 (98)

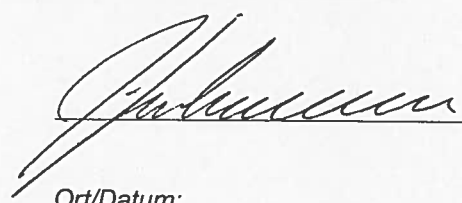

Schlussprobe: Gesamtstimmenzahl: <u>2'272</u> geteilt durch Anzahl Mandate: <u>4</u> = Zahl der gültigen Wahlzettel: <u>568</u>

Die Richtigkeit des vorstehenden Protokolls bezeugen:

Für den Wahlausschuss

Der Präsident/die Präsidentin:

Der Sekretär/die Sekretärin:

Ort/Datum:

Biglen, 24. 11. 19

Finanz- und Volkswirtschaftskommission 2019
 Wahltag: 24.11.2019

Gemeinde: Biglen

BFS-Nr.	Kreis Nr.
603	0

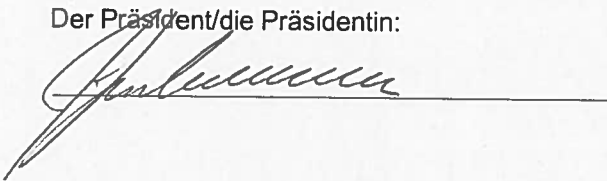

Zahl der Stimmenden (eingelangte Wahlzettel)	583
Zahl der leeren Wahlzettel	0
Zahl der ungültigen Wahlzettel	15
Zahl der gültigen Wahlzettel	<u>568</u>

Bezeichnung der Liste	Unveränderte Wahlzettel	Veränderte Wahlzettel	Total Wahlzettel	
02 Bürgerlich-Demokratische Partei	61	85	146	(02)
03 FDP.Die Liberalen Biglen	16	34	50	(03)
04 Sozialdemokratische Partei	88	31	119	(04)
05 Schweizerische Volkspartei	110	72	182	(05)
<u>Wahlzettel ohne Listenbezeichnung</u>		71	71	
<u>Total gültige Wahlzettel</u>	<u>275</u>	<u>293</u>	<u>568</u>	

Die Richtigkeit des vorstehenden Wahlzettel-Rapports bezeugen:

Der Präsident/die Präsidentin:

Der Sekretär/die Sekretärin:

Finanz- und Volkswirtschaftskommission 2019
Wahltag: 24.11.2019

Gemeinde: Biglen

BFS-Nr. Kreis Nr.

Liste: 02 Bürgerlich-Demokratische Partei

Unveränderte Wahlzettel: 61 Veränderte Wahlzettel: 85 Total: 146 (90)

Kand- Nr.	Name des Kandidaten	Stimmen unveränderte Wahlzettel	Stimmen veränderte Wahlzettel	Stimmen Total
0201	Ruch Martin	122	304	426 (01)
	Kandidatenstimmen, Total	122	304	426 (91)
	Zusatzstimmen	122	22	144 (92)
	Parteistimmen, Total	244	326	570 (93)

Finanz- und Volkswirtschaftskommission 2019
Wahltag: 24.11.2019

Gemeinde: Biglen

BFS-Nr. **603** Kreis Nr. **0**

Liste: 03 FDP.Die Liberalen Biglen

Unveränderte Wahlzettel: 16 Veränderte Wahlzettel: 34 Total: 50 (90)

Kand- Nr.	Name des Kandidaten	Stimmen unveränderte Wahlzettel	Stimmen veränderte Wahlzettel	Stimmen Total
0301	König Franziska	16	234	250 (01)
	Kandidatenstimmen, Total	16	234	250 (91)
	Zusatzstimmen	48	46	94 (92)
	Parteistimmen, Total	64	280	344 (93)

Finanz- und Volkswirtschaftskommission 2019 Wahltag: 24.11.2019

Gemeinde: Biglen

BFS-Nr.	Kreis Nr.
603	0

Liste: 04 Sozialdemokratische Partei

Unveränderte Wahlzettel: 88 Veränderte Wahlzettel: 31 Total: 119 (90)

Kand- Nr.	Name des Kandidaten	Stimmen unveränderte Wahlzettel	Stimmen veränderte Wahlzettel	Stimmen Total
0401	Schläfli Jürg	176	175	351 (01)
	Kandidatenstimmen, Total	176	175	351 (91)
	Zusatzstimmen	176	11	187 (92)
	Parteistimmen, Total	352	186	538 (93)

Finanz- und Volkswirtschaftskommission 2019
Wahltag: 24.11.2019

Gemeinde: Biglen

BFS-Nr.	Kreis Nr.
603	0

Liste: 05 Schweizerische Volkspartei

Unveränderte Wahlzettel: 110 Veränderte Wahlzettel: 72 Total: 182 (90)

Kand- Nr.	Name des Kandidaten	Stimmen unveränderte Wahlzettel	Stimmen veränderte Wahlzettel	Stimmen Total
0501	Riem Martin	220	95	315 (01)
0503	Krummen Matthias	220	199	419 (02)
Kandidatenstimmen, Total		440	294	734 (91)
Zusatzstimmen		0	56	56 (92)
Parteistimmen, Total		440	350	790 (93)

Leere Stimmen 30 (94)

Zusammenzug aller veränderten Listen

Finanz- und Volkswirtschaftskommission 2019

Wahltag: 24.11.2019

Liste: 02 Bürgerlich-Demokratische Partei

Veränderte Wahlzettel: 85

	02	03	04	05	00
	BDP	FDP	SP	SVP	OHNE
Stimmen haben erhalten					
0201 Ruch Merth	148	14	17	48	77
Kandidatenstimmen	148	14	17	48	77
Zusatzstimmen	22				
Parteistimmen	02.93	170	14	17	48
					77
Total					
					304 (01)
					304
					22
					326 (93)

Zusammenzug aller veränderten Listen

Gemeinde: Biglen

Finanz- und Volkswirtschaftskommission 2019

Wahltag: 24.11.2019

BFS-Nr. Kreis Nr.
603 0

Liste: 03 FDP.Die Liberalen Biglen

Veränderte Wahlzettel: 34

	02	03	04	05	00
	BDP	FDP	SP	SVP	OHNE
Stimmen haben erhalten					
0301 König Franziska (01)	69	60	28	24	53
Kandidatenstimmen	69	60	28	24	53
Zusatzstimmen		46			
Parteistimmen	03.93	106	28	24	53
Total					
		234			(01)
		234			
		46			
		280			(93)

Zusammenzug aller veränderten Listen

Gemeinde: Biglen

Finanz- und Volkswirtschaftskommission 2019

Wahltag: 24.11.2019

BFS-Nr. Kreis Nr.
603 0

Liste: 04 Sozialdemokratische Partei

Veränderte Wahlzettel: 31

	02	03	04	05	00
	BDP	FDP	SP	SVP	OHNE
Stimmen haben erhalten					
0401 Schläfli Jürg	36	7	53	25	54
Kandidatenstimmen	36	7	53	25	54
Zusatzstimmen			11		
Parteistimmen	04.93	7	64	25	54
Total					
					175 (01)
					175
					11
					186 (93)

Zusammenzug aller veränderten Listen

Gemeinde: Biglen

Finanz- und Volkswirtschaftskommission 2019

Wahltag: 24.11.2019

BFS-Nr. Kreis Nr.

Liste: 05 Schweizerische Volkspartei

Veränderte Wahlzettel: 72

	02	03	04	05	00	
	BDP	FDP	SP	SVP	OHNE	
Stimmen haben erhalten						Total
0501 Riem Martin (01)	17	1	4	49	24	95 (01)
0503 Kruppen Matthias (02)	48	8	11	86	46	199 (02)
Kandidatenstimmen	65	9	15	135	70	294
Zusatzstimmen				56		56
Parteistimmen	05.93	9	15	191	70	350 (93)
Leere Stimmen						30

Finanz- und Volkswirtschaftskommission 2019
Wahltag: 24.11.2019

Wahlkreis: Biglen

Kreis Nr. **603****Einzellisten und Listenverbindungen****1. Verteilung**

Listen- gruppe	Bezeichnung der Liste / Listengruppe	Stimmzahl	Verteilzahl	Sitze
	04 Sozialdemokratische Partei	538	449	1
	05 Schweizerische Volkspartei	790	449	1
10	Listen 02, 03	914	449	2
Total		2'242		4

Wahlquotient: $2'242 : 5 = 448.4000$, unmittelbar darüberliegende ganze Zahl = 449.

Finanz- und Volkswirtschaftskommission 2019
Wahltag: 24.11.2019

Wahlkreis: Biglen

Kreis Nr. **603**

Listengruppe 10

1. Verteilung

Listen- gruppe	Bezeichnung der Liste / Listengruppe	Stimmzahl	Verteilzahl	Sitze
02	Bürgerlich-Demokratische Partei	570	305	1
03	FDP.Die Liberalen Biglen	344	305	1
Total		914		2

Wahlquotient: $914 : 3 = 304.6667$, unmittelbar darüberliegende ganze Zahl = 305.

Finanz- und Volkswirtschaftskommission 2019
Wahltag: 24.11.2019

Wahlkreis: Biglen

Kreis Nr. **603****Rekapitulation**

Listen- gruppe	Bezeichnung der Liste / Listengruppe	Stimmzahl	Sitze
10	02 Bürgerlich-Demokratische Partei	570	1
10	03 FDP.Die Liberalen Biglen	344	1
	04 Sozialdemokratische Partei	538	1
	05 Schweizerische Volkspartei	790	1
Total		2'242	4

Finanz- und Volkswirtschaftskommission 2019
Wahltag: 24.11.2019

Wahlkreis: Biglen

Kreis Nr. **603**

Liste: 02 Bürgerlich-Demokratische Partei

Sitze: 1

Name, Beruf und Wohnort des Kandidaten	Stimmzahl
gewählt sind:	
1. Ruch Martin	426
<hr/>	
Kandidatenstimmen, Total	426
Zusatzstimmen	144
Parteistimmen, Total	570

Finanz- und Volkswirtschaftskommission 2019
Wahltag: 24.11.2019

Wahlkreis: Biglen

Kreis Nr. **603**

Liste: 03 FDP.Die Liberalen Biglen

Sitze: 1

<u>Name, Beruf und Wohnort des Kandidaten</u>	<u>Stimmzahl</u>
gewählt sind:	
1. König Franziska	250
<hr/>	
Kandidatenstimmen, Total	250
Zusatzstimmen	94
Parteistimmen, Total	344

Finanz- und Volkswirtschaftskommission 2019
Wahltag: 24.11.2019

Wahlkreis: Biglen

Kreis Nr. **603**

Liste: 04 Sozialdemokratische Partei

Sitze: 1

<u>Name, Beruf und Wohnort des Kandidaten</u>	<u>Stimmzahl</u>
gewählt sind:	
1. Schläfli Jürg	351
<hr/>	
Kandidatenstimmen, Total	351
Zusatzstimmen	187
Parteistimmen, Total	538

Finanz- und Volkswirtschaftskommission 2019
Wahltag: 24.11.2019

Wahlkreis: Biglen

Kreis Nr. **603**

Liste: 05 Schweizerische Volkspartei

Sitze: 1

<u>Name, Beruf und Wohnort des Kandidaten</u>	<u>Stimmenzahl</u>
gewählt sind:	
1. Krummen Matthias	419
nicht gewählt sind:	
1. Riem Martin	315
<hr/>	
Kandidatenstimmen, Total	734
Zusatzstimmen	56
<u>Parteistimmen, Total</u>	<u>790</u>