



Einwohnergemeinde Biglen

Jahresrechnung 2022

INHALTSVERZEICHNIS

0	AUF EINEN BLICK (Management Summary)	4
1	BERICHTERSTATTUNG	6
1.1	Bericht	6
1.1.1	Erfolgsrechnung	7
1.1.2	Investitionsrechnung	12
1.1.3	Bilanz	12
1.1.4	Nachkredite	12
1.2	Bericht Spezialfinanzierungen	13
2	ECKDATEN	14
2.1	Übersicht	14
2.2	Selbstfinanzierung / Finanzierungsergebnis	15
2.3	Gestufte Erfolgsausweise	16
2.3.1	Gesamthaushalt	16
2.3.3	Wasserversorgung	18
3	BILANZ	22
4	FUNKTIONEN	23
4.1	Erfolgsrechnung	23
4.1.1	Kommentar zu den einzelnen Funktionen	24
4.2	Investitionsrechnung	30
5	SACHGRUPPEN	31
5.1	Erfolgsrechnung	31
5.2	Investitionsrechnung	32
6	GELDFLUSSRECHNUNG	33
7	FINANZKENNZAHLEN	39
7.1	Gesamthaushalt	39

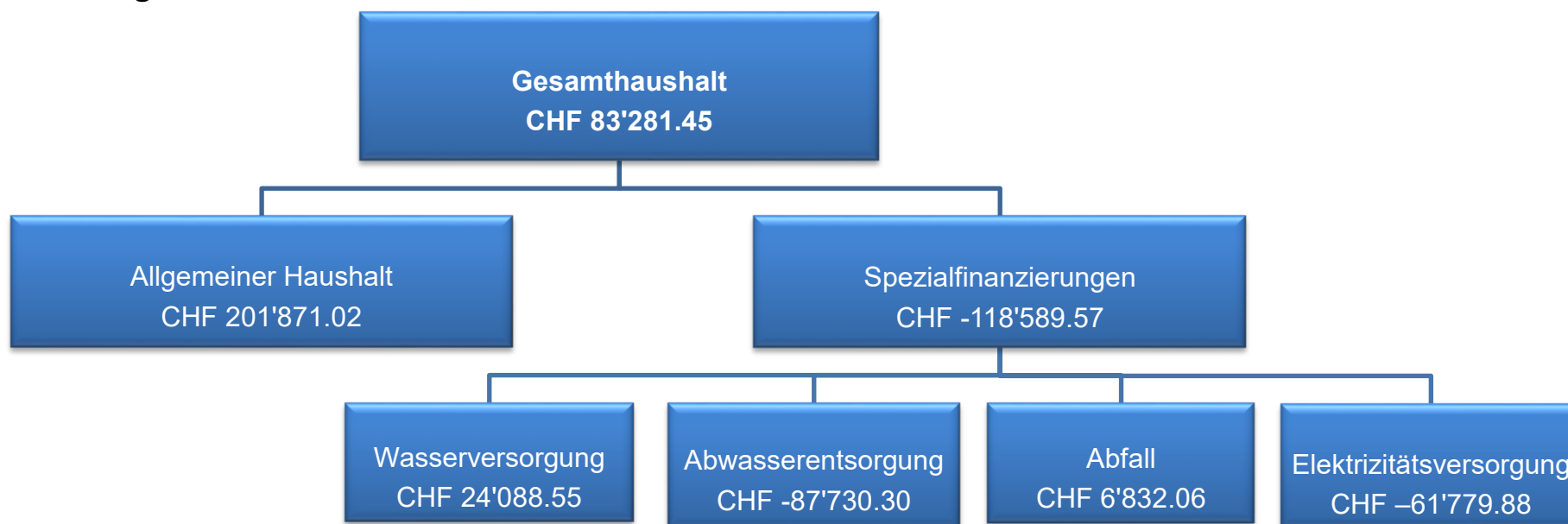
7.3	Spezialfinanzierung Wasserversorgung	41
7.4	Spezialfinanzierung Abwasserentsorgung	42
7.5	Spezialfinanzierung Abfall	42
7.6	Spezialfinanzierung Elektrizitätsversorgung	43
8	ANTRAG DES GEMEINDERATES	44
9	BESTÄTIGUNGSBERICHT DES RECHNUNGSPRÜFUNGSORGANS	45
10	GENEHMIGUNG DER JAHRESRECHNUNG	47
11	ANHANG	48
11.1	Regelwerk	48
11.1.1	Angewendetes Regelwerk	48
11.1.2	Bewertung Finanzvermögen (Art. 32d Abs. b FHDV)	48
11.1.3	Bewertung Verwaltungsvermögen	49
11.1.4	Aktivierungsgrenzen	49
11.1.5	Bestehendes Verwaltungsvermögen	49
11.2	Grundlagen der Jahresrechnung	49
11.3	Eigenkapitalnachweis	50
11.4	Rückstellungsspiegel	51
11.5	Beteiligungsspiegel	52
11.6	Gewährleistungsspiegel	55
11.7	Anlagespiegel	56
11.8	Kreditkontrolle	58
11.8.1	Verpflichtungskredite für Investitionen	58
11.8.2	Nachkredite	59
11.9	Wiederbeschaffungswerttabellen	60
12	DETAILS ZUR RECHNUNG	63
12.1	Bilanz	63
12.2	Erfolgsrechnung nach Funktionen	71

12.3	Erfolgsrechnung nach Sachgruppen	101
12.4	Investitionsrechnung nach Funktionen	120
12.5	Investitionsrechnung nach Sachgruppen.....	124

0 AUF EINEN BLICK (Management Summary)

Der Gesamthaushalt schliesst mit einem **Ertragsüberschuss von 83'281.45 Franken ab**. Im **allgemeinen Haushalt ergibt sich ein Ertragsüberschuss von 201'871.02 Franken**. Ausserdem wurden zusätzliche Abschreibungen im Betrag von 44'101.30 Franken getätigt. Die Spezialfinanzierungen schliessen gesamthaft mit einem Aufwandüberschuss von 118'589.57 Franken ab.

Erfolgsrechnung

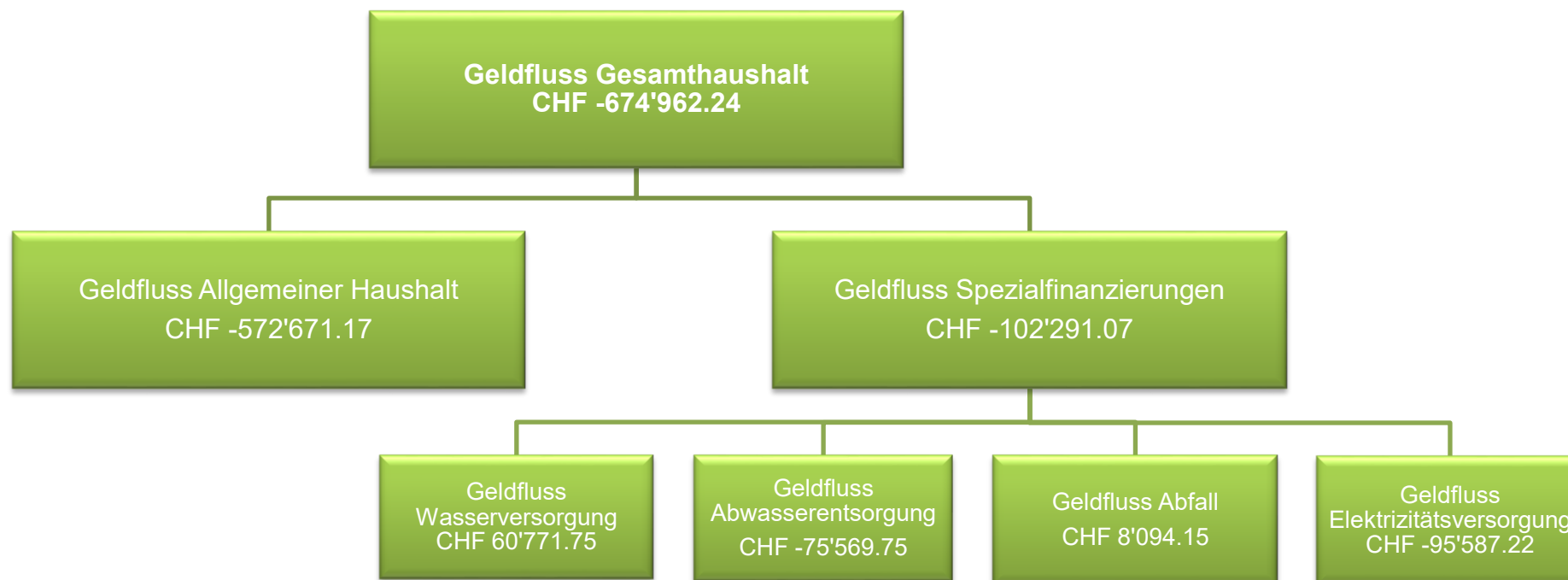


Der Gesamthaushalt schliesst rund 550'000 Franken besser ab als budgetiert. Im Allgemeinen Haushalt beläuft sich die Besserstellung auf rund 504'000 Franken und bei den Spezialfinanzierungen auf knapp 47'000 Franken. Der Sach- und Betriebsaufwand ist knapp 200'000 Franken tiefer ausgefallen als budgetiert. Der Transferaufwand liegt 205'000 Franken tiefer als angenommen.

Geldflussrechnung

Die Geldflussrechnung zeigt die Veränderung der flüssigen Mittel aufgeteilt in die Geldflüsse aus betrieblicher Tätigkeit, Investitions- und Finanzierungstätigkeit der verschiedenen Bereiche. 2022 sind im Gesamthaushalt 674'962.24 Franken abgeflossen. 2021 betrug der Mittelzufluss des Gesamthaushalts rund 120'000 Franken.

Zusammenfassung nach Tätigkeit	Gesamthaushalt	Allg. Haushalt	Spezialfinanzierungen
Total Geldfluss aus betrieblicher Tätigkeit	CHF -109'327.45	CHF -189'170.08	CHF 79'842.63
Total Geldfluss aus Investitionstätigkeit	CHF -514'637.25	CHF -332'503.55	CHF -182'133.70
Total Geldfluss aus Finanzierungstätigkeit	<u>CHF -50'997.54</u>	<u>CHF -50'997.54</u>	<u>CHF 0.00</u>
Total Geldfluss	CHF -674'962.24	CHF -572'671.17	CHF -102'291.07



Der Geldfluss aus betrieblicher Tätigkeit zeigt die eigentliche Leistungsfähigkeit des entsprechenden Bereiches. Es handelt sich damit um die wichtigste Zahl in der Geldflussrechnung. Diese ergibt sich aus den Einzahlungen und Auszahlungen der Geschäftstätigkeit. Der Geldzufluss aus betrieblicher Tätigkeit soll mittelfristig den Geldabfluss für die Investitionstätigkeit decken. Jährliche Schwankungen, welche nicht durch die flüssigen Mittel gedeckt werden können, müssen im Wesentlichen durch Aufnahme oder Rückzahlung von Finanzverbindlichkeiten (Geldfluss aus Finanzierungstätigkeit) ausgeglichen werden.

2022 konnten weder die Investitionen des steuerfinanzierten und noch der gesamthaften spezialfinanzierten Haushalte aus den selbst erarbeiteten Mitteln gedeckt werden. Einzig die Investitionen im Bereich Wasser konnten aus den betrieblichen Einnahmen gedeckt werden. Beim Abfall wurden keine Investitionen getätigt.

1 BERICHTERSTATTUNG

1.1 Bericht

Allgemeines und Grundlagen

Die Jahresrechnung 2022 wurde nach dem Rechnungslegungsmodell HRM2 gemäss Art. 70 Gemeindegesetz erstellt. Zum Einsatz gelangte die Gemeindesoftware Abacus. Für die Rechnungsführung ist Nicole Marte, Finanzverwalterin, verantwortlich.

Die Steueranlage für die Gemeindesteuern beträgt seit 2013 unverändert 1.75 Einheiten, diejenige für die Liegenschaftssteuer 1.2 ‰ der amtlichen Werte. Die Steueranlagen und das Budget 2022 wurden am 26. November 2021 durch die Einwohnergemeindeversammlung genehmigt.

1.1.1 Erfolgsrechnung

Ergebnis Gesamthaushalt

Der Gesamthaushalt schliesst mit einem Ertragsüberschuss von 83'281.45 Franken ab. Budgetiert war ein Aufwandüberschuss von 467'960 Franken. Die Besserstellung gegenüber dem Budget 2022 beträgt somit 551'241.45 Franken.

Ergebnis Allgemeiner Haushalt

Der Allgemeine Haushalt schliesst mit einem **Ertragsüberschuss von 201'871.02 Franken** ab. Für 2022 war ein Aufwandüberschuss von 302'540.00 Franken budgetiert. Nebst dem Ertragsüberschuss wurden zusätzlich 44'101.30 Franken in die finanzpolitische Reserve eingelegt.

Ergebnis Wasserversorgung (Spezialfinanzierung nach übergeordnetem Recht)

Die Spezialfinanzierung Wasserversorgung (Funktion 7101) schliesst mit einem **Ertragsüberschuss von 24'088.55 Franken** ab. Budgetiert war ein Ertragsüberschuss von 9'000.00 Franken. Die Besserstellung beträgt somit 15'088.55 Franken. Der Saldo der Spezialfinanzierung Rechnungsausgleich (Konto 29001.01) beträgt per 31.12.2022 553'515.65 Franken. Der Saldo der Spezialfinanzierung Werterhalt (Konto 29301.01) beträgt per 31.12.2022 1'104'172.38 Franken.

Ergebnis Abwasserentsorgung (Spezialfinanzierung nach übergeordnetem Recht)

Die Spezialfinanzierung Abwasserentsorgung (Funktion 7201) schliesst mit einem **Aufwandüberschuss von 87'730.30 Franken** ab. Budgetiert war ein Aufwandüberschuss von 73'405.00 Franken. Die Rechnung schliesst somit 14'480.30 Franken schlechter ab als angenommen. Der Saldo der Spezialfinanzierung Rechnungsausgleich (Konto 29002.01) beträgt per 31.12.2022 378'409.86 Franken. Der Saldo der Spezialfinanzierung Werterhalt (Konto 29302.01) beträgt per 31.12.2022 2'597'338.46 Franken.

Ergebnis Abfall (Spezialfinanzierung nach übergeordnetem Recht)

Die Spezialfinanzierung Abfall (Funktion 7301) schliesst mit einem **Ertragsüberschuss von 6'832.06 Franken** ab. Budgetiert war ein Aufwandüberschuss von 9'900 Franken. Die Besserstellung beträgt somit 16'732.06 Franken. Der Saldo der Spezialfinanzierung Rechnungsausgleich (Konto 29003.01) beträgt per 31.12.2022 141'481.01 Franken.

Ergebnis Elektrizitätsversorgung (Spezialfinanzierung nach Gemeindereglement)

Die Spezialfinanzierung Elektrizitätsversorgung (Funktionen 8711 – 8714) schliesst mit einem **Aufwandüberschuss von 61'779.88 Franken** ab. Budgetiert war ein Aufwandüberschuss von 91'270.00 Franken. Die Besserstellung beträgt somit 29'490.12 Franken. Der Saldo der Spezialfinanzierung Rechnungsausgleich (Konto 29004.01) beträgt per 31.12.2022 1'039'361.28 Franken. Der Saldo der Spezialfinanzierung Werterhalt (Konto 29304.01) beträgt per 31.12.2022 1'468'254.81 Franken.

Übersicht nach Sachgruppen (Gesamthaushalt)

Aufwandarten	Rechnung 2022 in CHF	Budget 2022 in CHF	Abweichung in %
30 Personal- und Behördenaufwand	1'358'037.20	1'319'030.00	+ 2.96 %
31 Sach- und übriger Betriebsaufwand	2'348'037.58	2'541'620.00	- 7.62 %
33 Abschreibungen Verwaltungsvermögen	580'316.50	373'280.00	+ 55.46 %
34 Finanzaufwand	31'737.42	31'000.00	+ 2.38 %
35 Einlagen in Fonds und Spezialfinanzierungen	153'950.00	152'700.00	+ 0.82 %
36 Transferaufwand	4'181'097.30	4'386'720.00	- 4.69 %
38 Ausserordentlicher Aufwand	92'565.30	107'650.00	- 14.01 %
39 Interne Verrechnungen	102'137.80	107'800.00	- 5.25 %

Personal- und Behördenaufwand (30)

Der gesamte Aufwand ist rund 39'000 Franken höher ausgefallen als budgetiert. Es mussten Vakanzen wegen Mutterschaftsurlaub, Stellenwechsel und Unfall überbrückt werden. Wegen hoher Arbeitsbelastung, sind zusätzliche Arbeitsleistungen erbracht worden. Für die Auszahlung dieser «Überzeit» wurden Rückstellungen gemacht.

Sach- und übriger Betriebsaufwand (31)

Beim Sach- und übrigen Betriebsaufwand sind rund 193'000 Franken weniger aufgewendet worden als geplant war. Einen grossen Teil macht der deutlich tiefere Aufwand beim Baulichen Unterhalt aus (–90'000 Franken). Auch die geringeren Kosten für Material- und Warenaufwand (–75'000 Franken) haben wesentlich zu den tieferen Kosten beigetragen.

Abschreibungen (33)

Das am 01.01.2016 beim Übergang zum HRM2 bestehende Verwaltungsvermögen wurde zu Buchwerten (Übergangsbestimmungen Ziff. 4.1.1 bis 4.1.4 GV) übernommen und betrug 1'441'760 Franken. Es wird innert 8 Jahren, d.h. ab Rechnungsjahr 2016 bis 2023 mit jährlich 180'220 Franken abgeschrieben.

Die Leitungen, welche dem ARA-Verband Worblental übergeben worden sind, wurden ausserplanmässig abgeschrieben. Diese Abschreibungen von rund 252'000.00 Franken waren nicht budgetiert. Der entsprechende Betrag von 252'000 Franken kann wiederum aus der Spezialfinanzierung Werterhalt entnommen werden. Ohne der ausserplanmässigen Abschreibung würden die Aufwendungen rund 45'000 Franken unter den budgetierten Abschreibungen liegen. Es wurden weniger Investitionen realisiert als geplant waren.

Finanzaufwand (34)

Der Finanzaufwand liegt mit rund 700 Franken geringfügig über den budgetierten Kosten.

Einlagen in Fonds- und Spezialfinanzierungen (35)

Die Einlagen in die Spezialfinanzierungen Wasser und Abwasser entsprechen etwa den budgetierten Annahmen.

Transferaufwand (36)

Beim Transferaufwand handelt es sich um Entschädigungen und Beiträge an Bund und Kanton aber auch um Beiträge an andere Gemeinden, Gemeindeverbände, Vereine und an Private. Der gesamte Transferaufwand liegt rund 200'000 Franken unter dem Budget. Insbesondere die tieferen Lastenausgleichsbeiträge an den Kanton für die Gehaltskosten der Lehrpersonen und für die Sozialhilfe tragen zu diesem Resultat bei. Die Lastenausgleichsbeiträge sind insgesamt rund 170'000 Franken tiefer als budgetiert.

Ausserordentlicher Aufwand (38)

Gemäss Art. 84 der kantonalen Gemeindeverordnung müssen zusätzliche Abschreibungen vorgenommen werden, wenn im Allgemeinen Haushalt ein Ertragsüberschuss ausgewiesen wird und die ordentlichen Abschreibungen kleiner sind als die Nettoinvestitionen. Für 2022 müssen zusätzliche Abschreibungen im Betrag von rund 44'000 Franken gemacht werden. Auf der anderen Seite wurden keine Mehrwertabgaben eingenommen, welche in die Vorfinanzierung eingelegt worden wären.

Ertragsarten	Rechnung 2022 in CHF	Budget 2022 in CHF	Abweichung in %
40 Fiskalertrag	4'818'360.35	4'471'800.00	+ 7.75 %
42 Entgelte	2'107'229.75	2'285'160.00	- 7.79 %
43 Verschiedene Erträge		45'000.00	- 100.00 %
44 Finanzertrag	111'360.95	102'570.00	+ 8.57 %
45 Entnahmen aus Fonds und Spezialfinanzierungen	288'655.75	56'880.00	+ 407.48 %
46 Transferertrag	1'369'337.50	1'344'110.00	+ 1.88 %
48 Ausserordentlicher Ertrag	134'078.45	138'520.00	- 3.21 %
49 Interne Verrechnungen	102'137.80	107'800.00	- 5.25 %

Fiskalertrag (40)

Der Steuerertrag beinhaltet die Steuern der natürlichen und juristischen Personen sowie die übrigen Steuern (z.B. Liegenschaftssteuern, Grundstückgewinnsteuern, Sonderveranlagungen).

Die gesamten Steuererträge 2022 liegen 346'000 Franken über den budgetierten Werten. Gegenüber dem Vorjahr ist dies ein Zuwachs von rund 488'000 Franken. Die Einkommenssteuern der Natürlichen Personen sind mit 3.32 Mio. Franken rund 78'000 Franken tiefer als budgetiert. Die Gewinnsteuern der juristischen Personen sind mit knapp 380'000 Franken viel höher ausgefallen als budgetiert. Gegenüber den Prognosen 2022 sind es rund 240'000 Franken Mehreinnahmen. Im Vergleich zum Vorjahr sind es knapp 100'000 Franken Mehreinnahmen.

Die Grundstückgewinnsteuern sind sehr schwierig zu prognostizieren. Es ist nicht im Voraus bekannt, ob und wie viele Grundstücke verkauft werden und schon gar nicht zu welchen Bedingungen. 2021 betragen die Grundstückgewinne 48'000 Franken. 2022 wurden 70'000 Franken für Grundstückgewinnsteuer budgetiert und rund 203'000 Franken eingenommen. Dies sind Mehreinnahmen von 133'000 Franken.

Entgelte (42)

Die Entgelte von insgesamt 2.1 Mio. Franken verfehlen die budgetierten Einnahmen um 178'000 Franken. Tiefere Konzessionseinnahmen und tiefere Anschlussgebühren in allen Bereichen (Wasserversorgung, Abwasserentsorgung Elektrizitätsversorgung) haben dazu beigetragen. Die Einnahmen aus dem Energieverkauf lagen mit 387'000 Franken knapp 14'000 Franken unter den prognostizierten Werten.

Finanzertrag (44)

Der Finanzertrag von rund 111'000 Franken ist knapp 9'000 Franken höher als erwartet. Der Hauptgrund ist die Marktwertanpassung aus den Aktien der BKW AG.

Transferertrag (46)

Beim Transferertrag handelt es sich um Entschädigungen und Beiträge von Bund und Kanton, aber auch um Beiträge von anderen Gemeinden und Gemeindeverbänden. Der Transferertrag von knapp 1.37 Mio. Franken liegt 25'000 Franken über dem budgetierten Betrag.

Der Finanzausgleich ist das Hauptinstrument zur Verringerung der Unterschiede zwischen finanzschwachen und finanzstarken Gemeinden. Bei der Lastenverteilung handelt es sich um die Verbundaufgaben wie Lehrergehälter, Ergänzungsleistungen, Sozialhilfe und öffentlicher Verkehr, welche vom Kanton und den Gemeinden gemeinsam finanziert werden. Die Zahlungen in den bzw. vom Finanz- und Lastenausgleich des Kantons Bern präsentieren sich im Verhältnis zu den Gemeindesteuern für Biglen wie folgt:

Finanz- und Lastenausgleich	Rechnung 2021		Budget 2022		Rechnung 2022	
Lehrergehälter	CHF	1'070'558.00	CHF	1'204'000.00	CHF	1'086'234.00
Ergänzungsleistungen	CHF	426'131.00	CHF	441'000.00	CHF	430'146.00
Familienzulagen	CHF	10'172.00	CHF	10'980.00	CHF	8'884.00
Sozialhilfe	CHF	930'331.80	CHF	1'055'900.00	CHF	1'003'194.90
Öffentlicher Verkehr	CHF	174'135.00	CHF	209'900.00	CHF	188'462.00
Neue Aufgabenteilung	CHF	341'590.00	CHF	338'550.00	CHF	343'307.00
Total Lastenverteilung	CHF	2'952'917.80	CHF	3'260'330.00	CHF	3'060'227.90
Disparitätenabbau	CHF	351'414.00	CHF	345'000.00	CHF	357'355.00
Mindestausstattung	CHF	-	CHF	-	CHF	-
Soziodemografische Lasten	CHF	19'659.00	CHF	19'700.00	CHF	17'623.00
Total Finanzausgleich	CHF	371'073.00	CHF	364'700.00	CHF	374'978.00
Nettoaufwand	CHF	2'581'844.80	CHF	2'895'630.00	CHF	2'685'249.90
Allg. Gemeindesteuern Funktion (9100)	CHF	3'749'921.40	CHF	3'910'800.00	CHF	4'135'306.05
Nettoaufwand in % Steuerertrag		69%		74%		65%

1.1.2 Investitionsrechnung**Aktivierungsgrenze**

Die Investitionsrechnung erfasst jene Ausgaben und Einnahmen, die eigene oder subventionierte Vermögenswerte Dritter mit mehrjähriger Nutzungsdauer schaffen oder verbessern. Der Gemeinderat belastet einzelne Investitionen des Allgemeinen Haushaltes bis zum Betrag von 50'000 Franken der Erfolgsrechnung. Dies entspricht der maximalen Aktivierungsgrenze gemäss Art. 79a GV. Bei den Spezialfinanzierungen Wasser, Abwasser, Abfall und Elektrizität werden Investitionen ab 5'000 Franken in der Investitionsrechnung aktiviert.

Nettoinvestitionen

2022 sind Nettoinvestitionen von 514'637.25 Franken getätigt worden. Budgetiert waren Nettoinvestitionen von 1.8 Mio. Franken. Hauptsächlich beim Neubau der Turnhalle sind wesentlich tiefere Raten angefallen als im Investitionsbudget vorgesehen.

1.1.3 Bilanz

Am 31.12.2022 beträgt die Bilanzsumme 15'179'511.13 Franken (Vorjahr: 15'251'425.33 Franken). Davon beläuft sich das Finanzvermögen auf 9'293'939.38 Franken (Vorjahr: 9'294'953.33 Franken). Das Verwaltungsvermögen beträgt Ende 2022 5'885'571.75 Franken (Vorjahr: 5'956'472.00).

Das Fremdkapital ist per 31.12.2022 auf 2'366'468.29 Franken (Vorjahr: 2'346'131.79 Franken) gestiegen. Das gesamte Eigenkapital beträgt am 31.12.2022 12'813'042.84 Franken (Vorjahr: 12'905'293.54 Franken). Das Jahresergebnis 2022 und die Jahresergebnisse der Vorjahre ergeben den aktuellen Bilanzüberschuss (SG 299) von 3'440'341.63 Franken.

1.1.4 Nachkredite

Total Nachkredite	CHF	684'077.76
-------------------	-----	------------

Davon:

Gebunden	CHF	401'456.47
Kompetenz Gemeinderat	CHF	282'621.29
Kompetenz Gemeindeversammlung	CHF	00.00

1.2 Bericht Spezialfinanzierungen

Gebührenfinanzierte Bereiche gemäss kantonaler Verordnung (Art. 30 Bst. b FHDV):

Spezialfinanzierung Wasserversorgung	Rechnungsjahr		Kostendeckungsgrad
Erfolg	CHF	24'088.55	113.23 %
Verwaltungsvermögen per 31.12.2022	CHF	1'504'537.85	
Bestand Werterhalt per 31.12.2022	CHF	1'104'172'38	
Bestand Rechnungsausgleich per 31.12.2022	CHF	641'245.95	

Spezialfinanzierung Abwasserentsorgung	Rechnungsjahr		Kostendeckungsgrad
Erfolg	CHF	-87'730.30	85.87 %
Verwaltungsvermögen per 31.12.2022	CHF	537'337.90	
Bestand Werterhalt per 31.12.2022	CHF	2'597'338.46	
Bestand Rechnungsausgleich per 31.12.2022	CHF	378'409.86	

Spezialfinanzierung Abfall	Rechnungsjahr		Kostendeckungsgrad
Erfolg	CHF	6'832.06	104.02 %
Verwaltungsvermögen per 31.12.2022	CHF	0.00	
Bestand Spezialfinanzierung per 31.12.2022	CHF	141'481.01	

Gebührenfinanzierte Bereiche gemäss Gemeindereglement:

Spezialfinanzierung Elektrizitätsversorgung	Rechnungsjahr		Kostendeckungsgrad
Erfolg	CHF	-61'779.88	94.99 %
Verwaltungsvermögen per 31.12.2022	CHF	451'657.10	
Bestand Werterhalt per 31.12.2022	CHF	1'468'254.81	
Bestand Rechnungsausgleich per 31.12.2022	CHF	1'039'361.28	

2 ECKDATEN**2.1 Übersicht**

	Rechnung 2022	Budget 2022	Rechnung 2021
Jahresergebnis ER Gesamthaushalt	83'281.45	-467'960.00	86'475.00
Jahresergebnis ER Allgemeiner Haushalt	201'871.02	-302'540.00	94'578.33
Jahresergebnis Spezialfinanzierungen	-118'589.57	-165'420.00	-8'103.33
Steuerertrag natürliche Personen	3'684'568.50	3'740'500.00	3'471'430.15
Steuerertrag juristische Personen	385'717.85	141'300.00	286'178.50
Liegenschaftssteuer	408'410.30	405'000.00	391'437.75
Nettoinvestitionen	514'637.25	1'817'000.00	850'610.70
Bestand Finanzvermögen	9'293'939.38		9'294'953.33
Bestand Verwaltungsvermögen Gesamthaushalt	5'885'571.75		5'956'472.00
Bestand Verwaltungsvermögen Allgemeiner Haushalt	3'352'038.90		3'308'614.60
Bestand Verwaltungsvermögen Spezialfinanzierungen	2'533'532.85		2'647'857.40
Fremdkapital	2'366'468.29		2'346'131.79
Eigenkapital	12'813'042.84		12'905'293.54
Reserven	1'018'585.51		974'484.21
Bilanzüberschuss /-fehlbetrag	3'440'341.63		3'238'470.61

2.2 Selbstfinanzierung / Finanzierungsergebnis

		Rechnung 2022	Budget 2022	Rechnung 2021
90	Ergebnis Gesamthaushalt	83'281.45	-467'960.00	86'475.00
33	Abschreibung Verwaltungsvermögen	580'316.50	373'280.00	316'684.10
35	Einlagen in Fonds und Spezialfinanzierungen	153'950.00	152'700.00	207'460.55
45	Entnahmen aus Fonds und Spezialfinanzierungen	-288'655.75	-56'880.00	-42'793.05
364	Wertberichtigung Darlehen Verwaltungsvermögen			
365	Wertberichtigung Beteiligungen Verwaltungsvermögen			
366	Abschreibungen Investitionsbeiträge	5'221.00		5'220.20
389	Einlagen in das Eigenkapital	92'565.30	107'650.00	330'515.50
489	Entnahmen aus dem Eigenkapital	-134'078.45	-138'520.00	-239'207.40
4490	Aufwertung Verwaltungsvermögen			
	Selbstfinanzierung	492'600.05	-29'730.00	664'354.90
	Nettoinvestitionen			
6900	Investitionsausgaben	533'805.40	1'818'000.00	856'610.70
5900	Investitionseinnahmen	19'168.15	1'000.00	6'000.00
	Nettoinvestitionen	514'637.25	1'817'000.00	850'610.70
	Finanzierungsergebnis	-22'037.20	-1'846'730.00	-186'255.80

Die Selbstfinanzierung fällt 2022 viel höher aus als prognostiziert. Das bessere Ergebnis und die viel tieferen Nettoinvestitionen führen zu einer deutlichen Verbesserung des Finanzierungsergebnisses.

2.3 Gestufte Erfolgsausweise

2.3.1 Gesamthaushalt

		Rechnung 2022	Budget 2022	Rechnung 2021
	Betrieblicher Aufwand			
30	Personalaufwand	1'358'037.20	1'319'030.00	1'255'650.05
31	Sach- und übriger Betriebsaufwand	2'348'037.58	2'541'620.00	2'149'343.23
33	Abschreibungen Verwaltungsvermögen	580'316.50	373'280.00	316'684.10
35	Einlagen Fonds und Spezialfinanzierung	153'950.00	152'700.00	207'460.55
36	Transferaufwand	4'181'097.30	4'386'720.00	4'075'585.55
37	Durchlaufende Beiträge	0.00	5'000.00	0.00
	Betrieblicher Aufwand	8'621'438.58	8'778'350.00	8'004'723.48
	Betrieblicher Ertrag			
40	Fiskalertrag	4'818'360.35	4'471'800.00	4'329'664.20
41	Regalien und Konzessionen	0.00	0.00	0.00
42	Entgelte	2'107'229.75	2'285'160.00	2'321'263.15
43	Verschiedene Erträge	0.00	45'000.00	0.00
45	Entnahmen Fonds u. Spezialfinanzierung	288'655.75	56'880.00	42'793.05
46	Transferertrag	1'369'337.50	1'344'110.00	1'389'273.95
47	Durchlaufende Beiträge	0.00	5'000.00	0.00
	Betrieblicher Ertrag	8'583'583.35	8'207'950.00	8'082'994.35
	Ergebnis aus betrieblicher Tätigkeit	-37'855.23	-570'400.00	78'270.87
34	Finanzaufwand	31'737.42	31'000.00	33'275.77
44	Finanzertrag	111'360.95	102'570.00	132'788.00
	Ergebnis aus Finanzierung	79'623.53	71'570.00	99'512.23
	Operatives Ergebnis	41'768.30	-498'830.00	177'783.10
38	Ausserordentlicher Aufwand	92'565.30	107'650.00	330'515.50
48	Ausserordentlicher Ertrag	134'078.45	138'520.00	239'207.40
	Ausserordentliches Ergebnis	41'513.15	30'870.00	-91'308.10
	Gesamtergebnis Erfolgsrechnung	83'281.45	-467'960.00	86'475.00
	(+ = Ertragsüberschuss / - = Aufwandüberschuss)			

2.3.2 Allgemeiner Haushalt

		Rechnung 2022	Budget 2022	Rechnung 2021
	Betrieblicher Aufwand			
30	Personalaufwand	1'300'804.10	1'260'870.00	1'204'750.35
31	Sach- und übriger Betriebsaufwand	1'282'219.84	1'358'160.00	1'042'438.60
33	Abschreibungen Verwaltungsvermögen	283'181.25	313'060.00	275'815.40
35	Einlagen Fonds und Spezialfinanzierungen	0.00	0.00	0.00
36	Transferaufwand	3'566'597.95	3'747'460.00	3'452'463.10
37	Durchlaufende Beiträge	0.00	5'000.00	0.00
	Betrieblicher Aufwand	6'432'803.14	6'684'550.00	5'975'467.45
	Betrieblicher Ertrag			
40	Fiskalertrag	4'818'360.35	4'471'800.00	4'329'664.20
41	Regalien und Konzessionen	0.00	0.00	0.00
42	Entgelte	336'128.73	406'900.00	351'789.60
43	Verschiedene Erträge	0.00	45'000.00	0.00
45	Entnahmen Fonds u. Spezialfinanzierungen	686.75	15'000.00	8'163.00
46	Transferertrag	1'359'707.65	1'332'110.00	1'380'077.85
47	Durchlaufende Beiträge	0.00	5'000.00	0.00
	Betrieblicher Ertrag	6'514'883.48	6'275'810.00	6'069'694.65
	Ergebnis aus betrieblicher Tätigkeit	82'080.34	-408'740.00	94'227.20
34	Finanzaufwand	31'737.42	31'000.00	33'275.77
44	Finanzertrag	109'915.95	97'870.00	131'756.00
	Ergebnis aus Finanzierung	78'178.53	66'870.00	98'480.23
	Operatives Ergebnis	160'258.87	-341'870.00	192'707.43
38	Ausserordentlicher Aufwand	76'065.30	80'850.00	322'015.50
48	Ausserordentlicher Ertrag	117'677.45	120'180.00	223'886.40
	Ausserordentliches Ergebnis	41'612.15	39'330.00	-98'129.10
	Gesamtergebnis Erfolgsrechnung	201'871.02	-302'540.00	94'578.33
	(+ = Ertragsüberschuss / - = Aufwandüberschuss)			

2.3.3 Wasserversorgung

		Rechnung 2022	Budget 2022	Rechnung 2021
	Betrieblicher Aufwand			
30	Personalaufwand	17'600.75	22'100.00	18'514.05
31	Sach- und übriger Betriebsaufwand	35'641.10	70'720.00	38'189.40
33	Abschreibungen Verwaltungsvermögen	21'822.75	30'180.00	20'139.05
35	Einlagen Fonds und Spezialfinanzierung	76'137.00	80'800.00	82'990.55
36	Transferaufwand	30'926.75	30'880.00	30'495.75
37	Durchlaufende Beiträge	0.00	0.00	0.00
	Betrieblicher Aufwand	182'128.35	234'680.00	190'328.80
	Betrieblicher Ertrag			
40	Fiskalertrag	0.00	0.00	0.00
41	Regalien und Konzessionen	0.00	0.00	0.00
42	Entgelte	177'472.65	213'500.00	215'114.75
43	Verschiedene Erträge	0.00	0.00	0.00
45	Entnahmen Fonds u. Spezialfinanzierung	25'920.75	30'180.00	28'088.95
46	Transferertrag	2'785.50	0.00	1'375.00
47	Durchlaufende Beiträge	0.00	0.00	0.00
	Betrieblicher Ertrag	206'178.90	243'680.00	244'578.70
	Ergebnis aus betrieblicher Tätigkeit	24'050.55	9'000.00	54'249.90
34	Finanzaufwand	0.00	0.00	0.00
44	Finanzertrag	38.00	0.00	45.00
	Ergebnis aus Finanzierung	38.00	0.00	45.00
	Operatives Ergebnis	24'088.55	9'000.00	54'294.90
38	Ausserordentlicher Aufwand	0.00	0.00	0.00
48	Ausserordentlicher Ertrag	0.00	0.00	0.00
	Ausserordentliches Ergebnis	0.00	0.00	0.00
	Gesamtergebnis Erfolgsrechnung	24'088.55	9'000.00	54'294.90
	(+ = Ertragsüberschuss / - = Aufwandüberschuss)			

2.3.4 Abwasserentsorgung

		Rechnung 2022	Budget 2022	Rechnung 2021
	Betrieblicher Aufwand			
30	Personalaufwand	5'871.05	5'430.00	4'719.40
31	Sach- und übriger Betriebsaufwand	41'390.45	47'300.00	13'957.55
33	Abschreibungen Verwaltungsvermögen	258'911.50	11'700.00	5'408.65
35	Einlagen Fonds und Spezialfinanzierungen	77'813.00	71'900.00	124'470.00
36	Transferaufwand	236'819.00	236'880.00	228'217.50
37	Durchlaufende Beiträge	0.00	0.00	0.00
	Betrieblicher Aufwand	620'805.00	373'210.00	376'773.10
	Betrieblicher Ertrag			
40	Fiskalertrag	0.00	0.00	0.00
41	Regalien und Konzessionen	0.00	0.00	0.00
42	Entgelte	270'523.45	285'860.00	361'477.55
43	Verschiedene Erträge	0.00	0.00	0.00
45	Entnahmen Fonds u. Spezialfinanzierungen	262'048.25	11'700.00	6'541.10
46	Transferertrag	0.00	0.00	500.00
47	Durchlaufende Beiträge	0.00	0.00	0.00
	Betrieblicher Ertrag	532'571.70	297'560.00	368'518.65
	Ergebnis aus betrieblicher Tätigkeit	-88'233.30	-75'650.00	-8'254.45
34	Finanzaufwand	0.00	0.00	0.00
44	Finanzertrag	503.00	2'400.00	499.00
	Ergebnis aus Finanzierung	503.00	2'400.00	499.00
	Operatives Ergebnis	-87'730.30	-73'250.00	-7'755.45
38	Ausserordentlicher Aufwand	0.00	0.00	0.00
48	Ausserordentlicher Ertrag	0.00	0.00	0.00
	Ausserordentliches Ergebnis	0.00	0.00	0.00
	Gesamtergebnis Erfolgsrechnung	-87'730.30	-73'250.00	-7'755.45
	(+ = Ertragsüberschuss / - = Aufwandüberschuss)			

2.3.5 Abfall

		Rechnung 2022	Budget 2022	Rechnung 2021
	Betrieblicher Aufwand			
30	Personalaufwand	149.10	0.00	0.00
31	Sach- und übriger Betriebsaufwand	76'024.49	84'500.00	75'889.75
33	Abschreibungen Verwaltungsvermögen	0.00	0.00	0.00
35	Einlagen Fonds und Spezialfinanzierungen	0.00	0.00	0.00
36	Transferaufwand	93'770.45	101'500.00	99'135.65
37	Durchlaufende Beiträge	0.00	0.00	0.00
	Betrieblicher Aufwand	169'944.04	186'000.00	175'025.40
	Betrieblicher Ertrag			
40	Fiskalertrag	0.00	0.00	0.00
41	Regalien und Konzessionen	0.00	0.00	0.00
42	Entgelte	176'749.10	176'000.00	175'459.45
43	Verschiedene Erträge	0.00	0.00	0.00
45	Entnahmen Fonds u. Spezialfinanzierungen	0.00	0.00	0.00
46	Transferertrag	0.00	0.00	0.00
47	Durchlaufende Beiträge	0.00	0.00	0.00
	Betrieblicher Ertrag	176'749.10	176'000.00	175'459.45
	Ergebnis aus betrieblicher Tätigkeit	6'805.06	-10'000.00	434.05
34	Finanzaufwand	0.00	0.00	0.00
44	Finanzertrag	27.00	100.00	27.00
	Ergebnis aus Finanzierung	27.00	100.00	27.00
	Operatives Ergebnis	6'832.06	-9'900.00	461.05
38	Ausserordentlicher Aufwand	0.00	0.00	0.00
48	Ausserordentlicher Ertrag	0.00	0.00	0.00
	Ausserordentliches Ergebnis	0.00	0.00	0.00
	Gesamtergebnis Erfolgsrechnung	6'832.06	-9'900.00	461.05
	(+ = Ertragsüberschuss / - = Aufwandüberschuss)			

2.3.6 Elektrizitätsversorgung

		Rechnung 2022	Budget 2022	Rechnung 2021
	Betrieblicher Aufwand			
30	Personalaufwand	33'612.20	30'630.00	27'666.25
31	Sach- und übriger Betriebsaufwand	912'761.70	980'940.00	978'867.93
33	Abschreibungen Verwaltungsvermögen	16'401.00	18'340.00	15'321.00
35	Einlagen Fonds und Spezialfinanzierungen	0.00	0.00	0.00
36	Transferaufwand	252'983.15	270'000.00	265'273.55
37	Durchlaufende Beiträge	0.00	0.00	0.00
	Betrieblicher Aufwand	1'215'758.05	1'299'910.00	1'287'128.73
	Betrieblicher Ertrag			
40	Fiskalertrag	0.00	0.00	0.00
41	Regalien und Konzessionen	0.00	0.00	0.00
42	Entgelte	1'146'355.82	1'202'900.00	1'217'421.80
43	Verschiedene Erträge	0.00	0.00	0.00
45	Entnahmen Fonds u. Spezialfinanzierungen	0.00	0.00	0.00
46	Transferertrag	6'844.35	12'000.00	7'321.10
47	Durchlaufende Beiträge	0.00	0.00	0.00
	Betrieblicher Ertrag	1'153'200.17	1'214'900.00	1'224'742.90
	Ergebnis aus betrieblicher Tätigkeit	-62'557.88	-85'010.00	-62'385.83
34	Finanzaufwand	0.00	0.00	0.00
44	Finanzertrag	877.00	2'200.00	461.00
	Ergebnis aus Finanzierung	877.00	2'200.00	461.00
	Operatives Ergebnis	-61'680.88	-82'810.00	-61'924.83
38	Ausserordentlicher Aufwand	16'500.00	26'800.00	8'500.00
48	Ausserordentlicher Ertrag	16'401.00	18'340.00	15'321.00
	Ausserordentliches Ergebnis	-99.00	-8'460.00	6'821.00
	Gesamtergebnis Erfolgsrechnung	-61'779.88	-91'270.00	-55'103.83
	(+ = Ertragsüberschuss / - = Aufwandüberschuss)			

3 BILANZ

		1.1.2022	Zuwachs	Abgang	31.12.2022
1	Aktiven	15'251'425.33	25'984'494.90	26'056'409.10	15'179'511.13
10	Finanzvermögen	9'294'953.33	24'517'560.10	24'518'574.05	9'293'939.38
100	Flüssige Mittel u. kurzfrist. Geldanlagen	4'686'889.32	7'581'208.75	8'256'170.99	4'011'927.08
101	Forderungen	2'559'451.65	16'703'503.50	16'147'620.70	3'115'334.45
104	Aktive Rechnungsabgrenzungen	114'782.36	217'047.85	114'782.36	217'047.85
107	Finanzanlagen	243'800.00	15'800.00		259'600.00
108	Sachanlagen FV	1'690'030.00			1'690'030.00
14	Verwaltungsvermögen	5'956'472.00	1'466'934.80	1'537'835.05	5'885'571.75
140	Sachanlagen VV	5'721'260.20	1'412'673.35	1'528'345.05	5'605'588.50
142	Immaterielle Anlagen	101'915.80	54'261.45	2'269.00	153'908.25
144	Darlehen	8'000.00		2'000.00	6'000.00
146	Investitionsbeiträge	125'296.00		5'221.00	120'075.00
2	Passiven	15'251'425.33	10'446'934.70	10'518'848.90	15'179'511.13
20	Fremdkapital	2'346'131.79	9'842'772.03	9'822'435.53	2'366'468.29
200	Laufende Verbindlichkeiten	521'735.70	8'628'415.17	8'583'475.18	566'675.69
201	Kurzfristige Finanzverbindlichkeiten	44'300.00	1'044'300.00	44'300.00	1'044'300.00
204	Passive Rechnungsabgrenzungen	22'492.90	39'866.95	22'492.90	39'866.95
205	Kurzfristige Rückstellungen	168'000.00	117'020.00	108'000.00	177'020.00
206	Langfristige Finanzverbindlichkeiten	1'302'600.00		1'044'300.00	258'300.00
209	Verbindlichk.ggü.SF u.Fonds im FK	287'003.19	13'169.91	19'867.45	280'305.65
29	Eigenkapital	12'905'293.54	604'162.67	696'413.37	12'813'042.84
290	Verpfl.(+),Vorschüsse(-)ggü.Spezialfin.	2'462'440.72	61'198.02	179'787.59	2'343'851.15
293	Vorfinanzierungen	5'672'290.90	202'414.00	308'868.55	5'565'836.35
294	Reserven	974'484.21	44'101.30		1'018'585.51
296	Neubewertungsreserve Finanzvermögen	557'607.10		113'178.90	444'428.20
299	Bilanzüberschuss /-fehlbetrag	3'238'470.61	296'449.35	94'578.33	3'440'341.63

4 FUNKTIONEN

4.1 Erfolgsrechnung

		Rechnung 2022		Budget 2022		Rechnung 2021	
		Aufwand	Ertrag	Aufwand	Ertrag	Aufwand	Ertrag
	ERFOLGSRECHNUNG	9'110'948.14	9'110'948.14	9'034'320.00	9'034'320.00	8'644'873.12	8'644'873.12
0	Allgemeine Verwaltung	1'082'456.95	288'784.08	1'049'860.00	292'760.00	951'193.02	305'482.80
	Nettoaufwand		793'672.87		757'100.00		645'710.22
1	Öffentliche Ordnung und Sicherheit, Verteidigung	182'201.90	175'453.70	214'940.00	187'550.00	218'415.75	182'231.95
	Nettoaufwand		6'748.20		27'390.00		36'183.80
2	Bildung	2'100'301.49	567'867.15	2'331'090.00	573'000.00	1'982'576.54	569'179.15
	Nettoaufwand		1'532'434.34		1'758'090.00		1'413'397.39
3	Kultur, Sport und Freizeit, Kirche	253'720.10	75'321.15	245'730.00	69'880.00	305'956.90	66'795.05
	Nettoaufwand		178'398.95		175'850.00		239'161.85
4	Gesundheit	9'905.35	600.00	14'150.00	1'200.00	8'902.70	
	Nettoaufwand		9'305.35		12'950.00		8'902.70
5	Soziale Sicherheit	1'590'209.20	50'263.90	1'667'880.00	56'050.00	1'510'059.00	55'761.15
	Nettoaufwand		1'539'945.30		1'611'830.00		1'454'297.85
6	Verkehr und Nachrichtenübermittlung	464'364.20	72'730.00	521'510.00	89'740.00	427'309.75	77'709.60
	Nettoaufwand		391'634.20		431'770.00		349'600.15
7	Umweltschutz und Raumordnung	1'200'897.50	1'051'703.65	1'026'730.00	917'240.00	945'619.75	855'606.70
	Nettoaufwand		149'193.85		109'490.00		90'013.05
8	Volkswirtschaft	1'320'450.16	1'417'346.21	1'338'510.00	1'500'480.00	1'326'083.37	1'488'093.42
	Nettoertrag	96'896.05		161'970.00		162'010.05	
9	Finanzen und Steuern	906'441.29	5'410'878.30	623'920.00	5'346'420.00	968'756.34	5'044'013.30
	Nettoertrag	4'504'437.01		4'722'500.00		4'075'256.96	

4.1.1 Kommentar zu den einzelnen Funktionen

0 Allgemeine Verwaltung

Rechnung 2022		Budget 2022		Rechnung 2021	
Aufwand	Ertrag	Aufwand	Ertrag	Aufwand	Ertrag
1'082'456.95	288'784.08 793'672.87	1'049'860.00	292'760.00 757'100.00	951'193.02	305'482.80 645'710.22

0220 Allgemeine Dienste

Die Lohnkosten fielen 47'000 Franken höher aus. Es mussten ein Mutterschaftsurlaub und eine Stellenvakanz überbrückt werden. Ein Teil der Kosten wurde über Taggelder zurückerstattet. Zudem wurden Rückstellungen für geleistete «Überzeit» gemacht. Verschiedene grössere Projekte sind in Realisierung, wie der Neubau der Turnhalle und die Ortsplanung. Aus diesem Grunde bewilligte der Gemeinderat einen Nachkredit für Honorare zur erforderlichen Begleitung dieser Projekte.

1 Öffentliche Ordnung und Sicherheit, Verteidigung

Rechnung 2022		Budget 2022		Rechnung 2021	
Aufwand	Ertrag	Aufwand	Ertrag	Aufwand	Ertrag
182'201.90	175'453.70 6'748.20	214'940.00	187'550.00 27'390.00	218'415.75	182'231.95 36'183.80

1500 Feuerwehr

Die Ersatzabgaben fielen mit knapp 116'000 Franken um 14'000 Franken tiefer aus als angenommen. Die gesamten Abgaben werden der Feuerwehr Regio Gumm weitergeleitet.

1620 Zivilschutz

Aufwand und Ertrag liegen leicht unter dem Budget, so dass der Bereich Zivilschutz netto rund 4'000 Franken unter dem Budget abschliesst.

2 Bildung

Rechnung 2022		Budget 2022		Rechnung 2021	
Aufwand	Ertrag	Aufwand	Ertrag	Aufwand	Ertrag
2'100'301.49	567'867.15 1'532'434.34	2'331'090.00	573'000.00 1'758'090.00	1'982'576.54	569'179.15 1'413'397.39

2110 Kindergarten

Der Gehaltskostenanteil beträgt knapp 91'000 Franken und ist damit 8'000 Franken tiefer als angenommen.

2120 Primarstufe

Der Gehaltskostenanteil der Primarstufe beträgt rund 562'000 Franken und liegt damit 72'000 Franken unter der Annahme. Die Kosten sind jeweils von der Anzahl der Schülerinnen und Schüler sowie der Anzahl Klassen abhängig.

2130 Sekundarstufe I

Der Gehaltskostenanteil der Sekundarstufe liegt mit 433'000 Franken 37'000 Franken unter dem Budget. Die Entschädigungen von anderen Gemeinden sind 40'000 Franken höher als budgetiert.

2170 Schulliegenschaften

Beim Heizöl kam es wegen der Energiekrise zu einer massiven Teuerung.

3 Kultur, Sport und Freizeit, Kirche

Rechnung 2022		Budget 2022		Rechnung 2021	
Aufwand	Ertrag	Aufwand	Ertrag	Aufwand	Ertrag
253'720.10	75'321.15 178'398.95	245'730.00	69'880.00 175'850.00	305'956.90	66'795.05 239'161.85

3411 Schwimmbad

Wegen des anhaltend sonnigen Wetters und der Übergabe an den neuen Bademeister kam es um 13'000 Franken höheren Lohnkosten. Da verschiedene unvorhergesehene Unterhaltsarbeiten gemacht werden mussten, fielen die Unterhaltskosten 7'000 Franken höher aus.

4 Gesundheit

Rechnung 2022		Budget 2022		Rechnung 2021	
Aufwand	Ertrag	Aufwand	Ertrag	Aufwand	Ertrag
9'905.35	600.00 9'305.35	14'150	1'200.00 12'950.00	8'902.70	0.00 8'902.70

Die Gesundheitskosten umfassen den Mahlzeitendienst der Spitex, den Schulgesundheitsdienst und die Schulzahnpflege. Die Gesamtkosten liegen unter den budgetierten Nettokosten.

5 Soziale Sicherheit

Rechnung 2022		Budget 2022		Rechnung 2021	
Aufwand	Ertrag	Aufwand	Ertrag	Aufwand	Ertrag
1'590'209.20	50'263.90 1'539'945.30	1'667'880.00	56'050.00 1'611'830.00	1'510'059.00	55'761.15 1'454'297.85

5320 Ergänzungsleistungen AHV/IV

Der Beitrag an den Lastenausgleich beträgt 430'000 Franken und ist damit rund 11'000 Franken tiefer als angenommen.

5450 Leistungen an Familien allgemein

Unter dieser Rubrik sind die Auszahlungen für die Betreuungsgutscheine und die Kantonsbeiträge verbucht. Die Nettokosten liegen leicht unter den Prognosewerten.

5799 Lastenausgleich Sozialhilfe

Es wurde erwartet, dass der Beitrag an den Lastenausgleich infolge der Corona-Pandemie zunehmen werde. Für 2022 traf dies nicht im erwarteten Masse zu. Der Beitrag von rund einer Million Franken ist rund 53'000 Franken tiefer als budgetiert.

6 Verkehr und Nachrichtenübermittlung

Rechnung 2022		Budget 2022		Rechnung 2021	
Aufwand	Ertrag	Aufwand	Ertrag	Aufwand	Ertrag
464'364.20	72'730.00 391'634.20	521'510.00	89'740.00 431'770.00	427'309.75	77'709.60 349'600.15

6150 Gemeindestrassen

Die Gesamtkosten von knapp 206'000 Franken sind rund 42'000 Franken tiefer im Vergleich zum Budget.

6291 Gemeindeanteil öffentlicher Verkehr

Der Beitrag an den Lastenausgleich betrug 188'000 Franken und liegt damit rund 21'000 Franken tiefer als prognostiziert.

7 Umweltschutz und Raumordnung

Rechnung 2021		Budget 2021		Rechnung 2020	
Aufwand	Ertrag	Aufwand	Ertrag	Aufwand	Ertrag
1'200'897.50	1'051'703.65 149'193.85	1'026'730.00	917'240.00 109'490.00	945'619.75	855'606.70 90'013.05

7101 Wasserversorgung

Es wurden weniger Anschlussgebühren eingenommen als budgetiert worden waren. Die Anschlussgebühren reichten damit nicht aus, um die notwendige Einlage in die Spezialfinanzierung Werterhalt zu decken.

Die Kosten für Unterhalt und Dienstleistungen fielen deutlich tiefer aus, so dass die Wasserrechnung besser abschliesst als erwartet.

7201 Abwasserentsorgung

Auch bei der Abwasserentsorgung wurden weniger Anschlussgebühren eingenommen als budgetiert worden waren. Die Anschlussgebühren reichten auch hier nicht aus, um die notwendige Einlage in die Spezialfinanzierung Werterhalt zu decken. Die Kosten für Dienstleistungen Dritter fielen fast 22'000 Franken höher aus.

Die ARA-Leitungen, welche dem ARA-Verband Worblental übergeben wurden, sind ausserplanmässig abgeschrieben worden. Die Abschreibungskosten können der Spezialfinanzierung Werterhalt entnommen werden und sind somit erfolgsneutral. Der Aufwandüberschuss der Wasserversorgung ist mit 88'000 Franken 15'000 Franken höher als budgetiert.

7301 Abfall

Die Abfallrechnung schliesst mit einem Ertragsüberschuss und nicht wie budgetiert mit einem Aufwandüberschuss.

7500 Arten- und Landschaftsschutz

Für den Holzschlag und die Neubepflanzung am Biglebach hat der Gemeinderat einen Nachkredit gesprochen. Es fielen Kosten von knapp 29'000 Franken an.

7900 Raumordnung

Es wurden keine Mehrwertabgaben eingenommen.

8 Volkswirtschaft

Rechnung 2022		Budget 2022		Rechnung 2021	
Aufwand	Ertrag	Aufwand	Ertrag	Aufwand	Ertrag
1'320'450.16	1'417'346.21	1'338'510.00	1'500'480.00	1'326'083.37	1'488'093.42
96'896.05		161'970.00		162'010.05	

8711 Elektrizitätsnetz

Es mussten auf der einen Seite rund 19'000 Franken weniger Netznutzungsentgelte an den Vorlieferanten entrichtet werden. Auf der anderen Seite wurden rund 6'000 Franken weniger Netznutzungsentgelte eingenommen. Auch wurden 10'000 Franken weniger Anschlussgebühren eingenommen.

9 Finanzen und Steuern

Rechnung 2021		Budget 2021		Rechnung 2020	
Aufwand	Ertrag	Aufwand	Ertrag	Aufwand	Ertrag
906'441.29	5'410'878.30	623'920.00	5'346'420.00	968'756.34	5'044'013.30
4'504'437.01		4'722'500.00		4'075'256.96	

9100 Allgemeine Gemeindesteuern

Die Einkommenssteuern der Natürlichen Personen liegen mit 3.3 Mio. Franken 62'000 Franken unter den Erwartungen. Die Gewinnsteuern der Juristischen Personen sind mit 400'000 Franken 122'000 Franken höher ausgefallen als erwartet.

9101 Sondersteuern

Die Grundstückgewinnsteuern fielen mit 203'000 Franken ausserordentlich hoch aus. Dies sind 133'000 Franken höhere Einnahmen als budgetiert.

9690 Finanzvermögen

Die BKW-Aktien haben knapp 16'000 Franken an Wert gewonnen.

9900 Nicht aufgeteilte Posten

Die Gemeinde ist nach vorliegender Konstellation verpflichtet, 44'000 Franken zusätzliche Abschreibungen zu machen und diese in die finanzpolitische Reserve einzulegen.

9950 Neutrale Aufwendungen und Erträge

Bei der Umstellung auf das neue Rechnungsmodell wurden die Liegenschaften neu bewertet. Dabei entstand eine Neubewertungsreserve, die nun innert fünf Jahren aufgelöst werden darf. Daraus resultiert 2022 ein Ertrag von 113'000 Franken.

4.2 Investitionsrechnung

		Rechnung 2022		Budget 2022		Rechnung 2021	
		Ausgaben	Einnahmen	Ausgaben	Einnahmen	Ausgaben	Einnahmen
	INVESTITIONSRECHNUNG	552'973.55	552'973.55	1'819'000.00	1'819'000.00	862'610.70	862'610.70
2	Bildung	227'082.70		1'270'000.00		16'757.50	
	Nettoausgaben		227'082.70		1'270'000.00		16'757.50
3	Kultur, Sport und Freizeit, Kirche	3'180.45	2'000.00		1'000.00		
	Nettoausgaben		1'180.45				
	Nettoeinnahmen			1'000.00			
6	Verkehr und Nachrichtenübermittlung	49'978.95		180'000.00		241'518.05	
	Nettoausgaben		49'978.95		180'000.00		241'518.05
7	Umweltschutz und Raumordnung	179'192.60	16'412.15	288'000.00		473'224.75	6'000.00
	Nettoausgaben		162'780.45		288'000.00		467'224.75
8	Volkswirtschaft	74'370.70	756.00	80'000.00		125'110.40	
	Nettoausgaben		73'614.70		80'000.00		125'110.40
9	Finanzen und Steuern	19'168.15	533'805.40	1'000.00	1'818'000.00	6'000.00	856'610.70
	Nettoeinnahmen	514'637.25		1'817'000.00		850'610.70	

5 SACHGRUPPEN**5.1 Erfolgsrechnung**

		Rechnung 2022		Budget 2022		Rechnung 2021	
		Aufwand	Ertrag	Aufwand	Ertrag	Aufwand	Ertrag
	Erfolgsrechnung	9'110'948.14	9'110'948.14	9'034'320.00	9'034'320.00	8'644'873.12	8'644'873.12
3	Aufwand	8'847'879.10		9'024'800.00		8'470'653.00	
30	Personalaufwand	1'358'037.20		1'319'030.00		1'255'650.05	
31	Sach- und übriger Betriebsaufwand	2'348'037.58		2'541'620.00		2'149'343.23	
33	Abschreibungen Verwaltungsvermögen	580'316.50		373'280.00		316'684.10	
34	Finanzaufwand	31'737.42		31'000.00		33'275.77	
35	Einlagen in Fonds und Spezialfinanzierungen	153'950.00		152'700.00		207'460.55	
36	Transferaufwand	4'181'097.30		4'386'720.00		4'075'585.55	
37	Durchlaufende Beiträge			5'000.00			
38	Ausserordentlicher Aufwand	92'565.30		107'650.00		330'515.50	
39	Interne Verrechnungen	102'137.80		107'800.00		102'138.25	
4	Ertrag		8'931'160.55		8'556'840.00		8'557'128.00
40	Fiskalertrag		4'818'360.35		4'471'800.00		4'329'664.20
42	Entgelte		2'107'229.75		2'285'160.00		2'321'263.15
43	Verschiedene Erträge				45'000.00		
44	Finanzertrag		111'360.95		102'570.00		132'788.00
45	Entnahmen Fonds u. Spezialfinanzierungen		288'655.75		56'880.00		42'793.05
46	Transferertrag		1'369'337.50		1'344'110.00		1'389'273.95
47	Durchlaufende Beiträge				5'000.00		
48	Ausserordentlicher Ertrag		134'078.45		138'520.00		239'207.40
49	Interne Verrechnungen		102'137.80		107'800.00		102'138.25
9	Abschlusskonten	263'069.04	179'787.59	9'520.00	477'480.00	174'220.12	87'745.12
90	Abschluss Erfolgsrechnung	263'069.04	179'787.59	9'520.00	477'480.00	174'220.12	87'745.12

5.2 Investitionsrechnung

		Rechnung 2022		Budget 2022		Rechnung 2021	
		Ausgaben	Einnahmen	Ausgaben	Einnahmen	Ausgaben	Einnahmen
	Investitionsrechnung	552'973.55	552'973.55	1'819'000.00	1'819'000.00	862'610.70	862'610.70
5	Investitionsausgaben	552'973.55		1'819'000.00		862'610.70	
50	Sachanlagen	479'543.95		1'666'000.00		779'206.85	
52	Immaterielle Anlagen	54'261.45		152'000.00		77'403.85	
59	Übertrag an Bilanz	19'168.15		1'000.00		6'000.00	
6	Investitionseinnahmen		552'973.55		1'819'000.00		862'610.70
63	Investitionsbeiträge f.eigene Rechnung		17'168.15				6'000.00
64	Rückzahlung von Darlehen		2'000.00		1'000.00		
69	Übertrag an Bilanz		533'805.40		1'818'000.00		856'610.70
	Nettoinvestitionen	514'637.25		1'817'000.00		850'610.70	

6 GELDFLUSSRECHNUNG**Einwohnergemeinde Biglen**

Bezeichnung	CHF	CHF
	2022	2021
Geldfluss aus betrieblicher Tätigkeit		
Ertragsüberschuss / (-) Aufwandüberschuss	201'871.02	94'578.33
Abschreibungen Verwaltungsvermögen	283'181.25	276'492.40
Abschreibungen Investitionsbeiträge	5'221.00	5'220.20
Einlagen in das Eigenkapital	76'065.30	322'015.50
(-) Entnahmen aus dem Eigenkapital	-117'677.45	-223'886.40
Verluste aus Verkauf Finanzanlagen FV und Übertragung Finanzanlagen FV ins VV / (-) Gewinne aus Verkauf Finanzanlagen FV	0.00	0.00
Verluste aus Verkauf Sachanlagen FV und Übertragung Sachanlagen FV ins VV / (-) Gewinne aus Verkauf Sachanlagen FV	0.00	0.00
(-) Wertberichtigungen Anlagen FV / Wertberichtigungen Anlagen FV	-15'800.00	-39'900.00
Wertberichtigungen Darlehen/Beteiligungen VV	0.00	0.00
(-) Aufwertung VV	0.00	0.00
(-) Zunahme/Abnahme Forderungen	-555'882.80	616'972.25
Abnahme/(-) Zunahme Vorräte	0.00	0.00
(-) Zunahme/Abnahme aktive Rechnungsabgrenzungen	-105'347.70	-77'169.45
Zunahme/(-) Abnahme Laufende Verbindlichkeiten	12'805.25	-95'837.17
Zunahme/(-) Abnahme kurzfr. Rückstellungen	9'020.00	-51'100.00
Zunahme/(-) Abnahme passive Rechnungsabgrenzungen	17'374.05	-12'107.80
(-) Abnahme/Zunahme langfr. Rückstellungen	0.00	0.00
(-) Abnahme/Zunahme übrige Spezialfinanzierungen	0.00	-8'163.00
Geldfluss aus betrieblicher Tätigkeit Einwohnergemeinde (allg. Haushalt)	-189'170.08	807'114.86

Geldfluss Wasserversorgung		
Ertragsüberschuss / (-) Aufwandüberschuss	24'088.55	54'294.90
Abschreibungen Verwaltungsvermögen	21'822.75	19'462.05
Abschreibungen Investitionsbeiträge	0.00	0.00
(-) Aufwertung VV	0.00	0.00
Abnahme/(-) Zunahme Forderungen	0.00	0.00
Abnahme/(-) Zunahme aktive Rechnungsabgrenzungen	0.00	0.00
Abnahme/(-) Zunahme Vorräte	0.00	0.00
Zunahme/(-) Abnahme Laufende Verbindlichkeiten	8'263.90	-582.10
(-) Abnahme/Zunahme passive Rechnungsabgrenzungen	0.00	0.00
Zunahme/(-) Abnahme Vorfinanzierung Werterhalt	50'216.25	54'901.60
(-) Abnahme/Zunahme übrige Vorfinanzierungen	0.00	0.00
Geldfluss aus betrieblicher Tätigkeit Wasserversorgung	104'391.45	128'076.45
Geldfluss Abwasserentsorgung		
(-) Aufwandüberschuss / Ertragsüberschuss	-87'730.30	-7'755.45
Abschreibungen Verwaltungsvermögen	258'911.50	5'408.65
Abschreibungen Investitionsbeiträge	0.00	0.00
(-) Aufwertung VV	0.00	0.00
Abnahme/(-) Zunahme Forderungen	0.00	0.00
Abnahme/(-) Zunahme aktive Rechnungsabgrenzungen	0.00	0.00
Abnahme/(-) Zunahme Vorräte	0.00	0.00
Zunahme/(-) Abnahme Laufende Verbindlichkeiten	2'383.60	18'364.40
(-) Abnahme/Zunahme passive Rechnungsabgrenzungen	0.00	0.00
(-) Abnahme/Zunahme Vorfinanzierung Werterhalt	-184'235.25	117'928.90
(-) Abnahme/Zunahme übrige Vorfinanzierungen	0.00	0.00
Geldfluss aus betrieblicher Tätigkeit Abwasserentsorgung	-10'670.45	133'946.50

Geldfluss Abfall		
Ertragsüberschuss / (-) Aufwandüberschuss	6'832.06	461.05
Abschreibungen Verwaltungsvermögen	0.00	0.00
Abschreibungen Investitionsbeiträge	0.00	0.00
(-) Aufwertung VV	0.00	0.00
Abnahme/(-) Zunahme Forderungen	0.00	0.00
Abnahme/(-) Zunahme aktive Rechnungsabgrenzungen	0.00	0.00
Abnahme/(-) Zunahme Vorräte	0.00	0.00
Zunahme/(-) Abnahme Laufende Verbindlichkeiten	1'262.09	-235.05
(-) Abnahme/Zunahme passive Rechnungsabgrenzungen	0.00	0.00
(-) Abnahme/Zunahme Vorfinanzierungen	0.00	0.00
Geldfluss aus betrieblicher Tätigkeit Abfall	8'094.15	226.00
Geldfluss Elektrizität		
(-) Aufwandüberschuss / Ertragsüberschuss	-61'779.88	-55'103.83
Abschreibungen Verwaltungsvermögen	16'401.00	15'321.00
Abschreibungen Investitionsbeiträge	0.00	0.00
(-) Aufwertung VV	0.00	0.00
Abnahme/(-) Zunahme Forderungen	0.00	0.00
Abnahme/(-) Zunahme aktive Rechnungsabgrenzungen	3'082.21	-507.36
Abnahme/(-) Zunahme Vorräte	0.00	0.00
Zunahme/(-) Abnahme Laufende Verbindlichkeiten	20'225.15	-3'273.40
(-) Abnahme/Zunahme passive Rechnungsabgrenzungen	0.00	0.00
Zunahme/(-) Abnahme Vorfinanzierungen	99.00	-6'821.00
Geldfluss aus betrieblicher Tätigkeit Elektrizität	-21'972.52	-50'384.59

Geldfluss aus betrieblicher Tätigkeit Gemeindebetriebe	79'842.63	211'864.36
Total Geldfluss aus betrieblicher Tätigkeit	-109'327.45	1'018'979.22
Geldfluss aus Investitionstätigkeit		
Zahlungen für Nettoinv. Sachanlagen + Immat. Anlagen+ Investitionsbeiträge VV	-332'503.55	-466'195.60
(-) Auszahlungen für Darlehen/Beteiligungen VV	0.00	0.00
Einzahlung für Darlehen/Beteiligungen VV	0.00	0.00
(-) Kauf Sachanlagen FV	0.00	0.00
Verkauf Sachanlagen FV	0.00	0.00
(-) Investitionen Sachanlagen FV	0.00	0.00
(-) Kauf kurzfristige Finanzanlagen FV	0.00	0.00
Verkauf kurzfristige Finanzanlagen FV	0.00	0.00
(-) Kauf langfristige Finanzanlagen FV	0.00	0.00
Verkauf langfristige Finanzanlagen FV	0.00	0.00
Geldfluss aus Investitionstätigkeit Einwohnergemeinde (allg. Haushalt)	-332'503.55	-466'195.60
Geldfluss Wasserversorgung		
Zahlungen für Nettoinvestitionen VV Wasserversorgung	-43'619.70	-162'728.85
Geldfluss aus Investitionstätigkeit Wasserversorgung	-43'619.70	-162'728.85
Geldfluss Abwasserentsorgung		
Zahlungen für Nettoinvestitionen VV Abwasserentsorgung	-64'899.30	-96'575.85
Geldfluss aus Investitionstätigkeit Abwasserentsorgung	-64'899.30	-96'575.85

Geldfluss Abfall		
Zahlungen für Nettoinvestitionen VV Abfall	0.00	0.00
Geldfluss aus Investitionstätigkeit Abfall	0.00	0.00
Geldfluss Elektrizität		
Zahlungen für Nettoinvestitionen VV Elektrizität	-73'614.70	-125'110.40
Geldfluss aus Investitionstätigkeit Elektrizität	-73'614.70	-125'110.40
Geldfluss Gemeindebetrieb 5		
Zahlungen für Nettoinvestitionen VV Gemeindebetrieb 5	0.00	0.00
Geldfluss aus Investitionstätigkeit Gemeindebetrieb 5	0.00	0.00
Geldfluss Gemeindebetrieb 6		
Zahlungen für Nettoinvestitionen VV Gemeindebetrieb 6	0.00	0.00
Geldfluss aus Investitionstätigkeit Gemeindebetrieb 6	0.00	0.00
Geldfluss aus Investitionstätigkeit Gemeindebetriebe	-182'133.70	-384'415.10
Total Geldfluss aus Investitionstätigkeit	-514'637.25	-850'610.70

Geldfluss aus Finanzierungstätigkeit		
Zunahme/ (-) Abnahme Kontokorrente mit Dritten	0.00	0.00
Aufnahme kurzfristige Finanzverbindlichkeiten	0.00	0.00
(-) Rückzahlung kurzfristige Finanzverbindlichkeiten	0.00	0.00
Aufnahme langfristige Finanzverbindlichkeiten	0.00	0.00
(-) Rückzahlung langfristige Finanzverbindlichkeiten	-44'300.00	-44'300.00
(-) Abnahme/Zunahme Stiftungen, Legate, Zuwendungen im FK sowie Fonds im FK	-6'697.54	-2'156.19
Geldfluss aus Finanzierungstätigkeit Einwohnergemeinde (allg. Haushalt)	-50'997.54	-46'456.19
Total Geldfluss (alle)	-674'962.24	121'912.33
Bestand Flüssige Mittel und kurzfristige Geldanlagen 1.1.	4'686'889.32	4'564'976.99
Bestand Flüssige Mittel und kurzfristige Geldanlagen 31.12.	4'011'927.08	4'686'889.32

7 FINANZKENNZAHLEN

7.1 Gesamthaushalt

Kennzahl	2018	2019	2020	2021	2022	Ø fünf Jahre	Kommentar / Interpretation
Nettoverschuldungsquotient (NVQ)	-173.4%	-171.8%	-170.9%	-168.31%	-155.84%	-168.1%	Nettoschuld in % des Fiskalertrages (inkl. Finanzausgleich) Der NVQ gibt an, welcher Anteil der Fiskalerträge +/- Finanzausgleich erforderlich wäre, um die Nettoschulden zu tilgen. Richtwert: unter 100 % = gut
Selbstfinanzierungsgrad (SFG)	86.7%	114.3%	96.3%	78.91%	95.72%	94.4%	Selbstfinanzierung in % der Nettoinvestitionen Der SFG gibt an, in welchem Ausmass Neuinvestitionen durch selbsterwirtschaftete Mittel finanziert werden können. Richtwert: über 100 % = ideal
Zinsbelastungsanteil (ZBA)	0.0%	-0.1%	0.0%	0.14 %	0.14 %	0.0%	Nettozinsen in % des Laufenden Ertrages Der ZBA sagt aus, welcher Anteil des Laufenden Ertrages durch den Nettozinsaufwand gebunden ist. Richtwert: 0 – 4 % = gut
Bruttoverschuldungsanteil (BVA)	23.7%	21.5%	24.0%	22.12%	21.18%	22.5%	Bruttoschulden in % des Laufenden Ertrages Die BVA zeigt die Verschuldungssituation der Gemeinde. Richtwert: unter 50 % = sehr gut
Investitionsanteil (INA)	20.6%	9.6%	12.9%	10.2%	6.33%	11.9%	Bruttoinvestitionen in % der Gesamtausgaben Der INA zeigt die Aktivität im Bereich der Investitionen im Verhältnis zum jährlichen Gesamtaufwand. Richtwert: 10 - 20 % = mittlere Investitionstätigkeit

Kapitaldienst- anteil (KDA)	3.4%	3.7%	3.95%	3.95%	6.78%	4.2%	Kapitaldienst in % des Laufenden Ertrages Der KDA ist die Messgrösse für die Belastung des Haushaltes durch Kapitalkosten (Zinsen und Abschreibungen). Unter 5 % = geringe Belastung
Nettoschuld in Franken pro Einwohner (N/EW)	-3'887	-3'951	-3'927	-3'746	-3'720	-3'846	Nettoschuld in % der ständigen Wohnbevölkerung Die N/EW wird als Gradmesser für die Verschuldung verwendet. Ein negativer Wert entspricht einem Nettovermögen pro Einwohner*In.
Selbstfinanzierungs- anteil (SFA)	17.3%	10.6%	10.9%	7.9%	5.6%	10.5%	Selbstfinanzierung in % des Laufenden Ertrages Der SFA spiegelt die Finanzkraft und den finanziellen Spielraum wider und gibt an, welcher Anteil des Ertrages zur Finanzierung der Investitionen oder Abbau von Schulden aufgewendet werden kann. Richtwert: 10 – 20 % = mittel
Nettozinsbelastungs- anteil (NZB)	-1.9%	-1.6%	-2.1%	-1.9%	-1.3%	-1.8%	Finanzaufwand netto in % des Steuerertrages Der NZB gibt an, welcher Anteil des Steuerertrages für die Verzinsung von Schulden aufgewendet werden muss. Ein negativer Wert entspricht einem Nettofinanzertrag
Massgebliches Eigenkapital pro Einwohner (MEK/EW)	3'127	3'291	3'534	3'562	3'634	3'429	Massgebliches Eigenkapital in % der ständigen Wohnbevölkerung Diese Kennzahl ist eine Vergleichsgrösse und wird im Zusammenhang mit dem Finanzausgleich verwendet.

7.2 Allgemeiner Haushalt

Kennzahl	2018	2019	2020	2021	2022	Ø 5 Jahre	Kommentar / Interpretation
Selbstfinanzierungsgrad (SFG)	47.0%	120.0%	200.4%	101.62%	134.93%	120.8%	Selbstfinanzierung in % der Nettoinvestitionen Der SFG gibt an, in welchem Ausmass Neuinvestitionen durch selbsterwirtschaftete Mittel finanziert werden können. Richtwert: über 100 % = ideal
Bilanzüberschussquotient (BÜQ)	68.3%	68.3%	75.3%	78.44%	77.39%	73.5%	Bilanzüberschuss in % des Fiskalertrages (inkl. Finanzausgleich) Eine gesunde Eigenkapitalbasis ist notwendig, um eine gute Eigenfinanzierung sicherzustellen. Richtwert: über 50 % = gut

7.3 Spezialfinanzierung Wasserversorgung

Kennzahl	2018	2019	2020	2021	2022	Ø 5 Jahre	Kommentar / Interpretation
Selbstfinanzierungsgrad (SFG)	395.0%	113.6%	70.0%	79.06%	218.83%	175.3%	Selbstfinanzierung in % der Nettoinvestitionen Der SFG gibt an, in welchem Ausmass Neuinvestitionen durch selbsterwirtschaftete Mittel finanziert werden können. Richtwert: über 100 % = ideal
Kostendeckungsgrad (KDG)	139.4%	127.5%	126.6%	128.5%	113.23%	127.1%	Aufwand in % des Ertrages Der KDG misst das Verhältnis vom Ertrag zum Aufwand, da die Gebühren kostendeckend anzusetzen sind. Richtwert: über 100 % = Ertragsüberschuss
Werterhaltungsquote (WEQ)	10.6%	11.7%	12.4%	12.5%	13.08%	12.1%	Bestand Werterhalt in % der Wiederbeschaffungswerte Die WEQ gibt das Verhältnis von Werterhalt zu den Wiederbeschaffungswerten an. Die Einlagen können reduziert bzw. ganz ausgesetzt werden, sobald der Bestand über 25 % ist.

7.4 Spezialfinanzierung Abwasserentsorgung

Kennzahl	2018	2019	2020	2021	2022	Ø 5 Jahre	Kommentar / Interpretation
Selbstfinanzierungsgrad (SFG)	891.7%	148.0%	42.1%	119.7%	-20.11%	236.3%	Selbstfinanzierung in % der Nettoinvestitionen Der SFG gibt an, in welchem Ausmass Neuinvestitionen durch selbsterwirtschaftete Mittel finanziert werden können. Richtwert: über 100 % = ideal
Kostendeckungsgrad (KDG)	127.3%	113.6%	108.6%	97.9%	85.87%	106.7%	Aufwand in % des Ertrages Der KDG misst das Verhältnis vom Ertrag zum Aufwand, da die Gebühren kostendeckend anzusetzen sind. Richtwert: über 100 % = Ertragsüberschuss
Werterhaltungsquote (WEQ)	19.1%	19.7%	20.4%	26.8%	25.03%	22.2%	Bestand Werterhalt in % der Wiederbeschaffungswerte Die WEQ gibt das Verhältnis von Werterhalt zu den Wiederbeschaffungswerten an. Die Einlagen können reduziert bzw. ganz ausgesetzt werden, sobald der Bestand über 25 % ist.

7.5 Spezialfinanzierung Abfall

Kennzahl	2018	2019	2020	2021	2022	Ø 5 Jahre	Kommentar / Interpretation
Selbstfinanzierungsgrad (SFG)	-	-	-	-	-	-	Selbstfinanzierung in % der Nettoinvestitionen Der SFG gibt an, in welchem Ausmass Neuinvestitionen durch selbsterwirtschaftete Mittel finanziert werden können. Richtwert: über 100 % = ideal
Kostendeckungsgrad (KDG)	96.1%	98.0%	98.6%	100.26%	104.02%	99.4%	Aufwand in % des Ertrages Der KDG misst das Verhältnis vom Ertrag zum Aufwand, da die Gebühren kostendeckend anzusetzen sind. Richtwert: über 100 % = Ertragsüberschuss

7.6 Spezialfinanzierung Elektrizitätsversorgung

Kennzahl	2018	2019	2020	2021	2022	Ø 5 Jahre	Kommentar / Interpretation
Selbstfinanzierungsgrad (SFG)	846.8%	69.6%	19.9%	-37.25%	-61.51%	167.5%	Selbstfinanzierung in % der Nettoinvestitionen Der SFG gibt an, in welchem Ausmass Neuinvestitionen durch selbsterwirtschaftete Mittel finanziert werden können. Richtwert: über 100 % = ideal
Kostendeckungsgrad (KDG)	121.9%	102.7%	97.3%	95.75%	94.99%	102.5%	Aufwand in % des Ertrages Der KDG misst das Verhältnis vom Ertrag zum Aufwand, da die Gebühren kostendeckend anzusetzen sind. Richtwert: über 100 % = Ertragsüberschuss
Werterhaltungsquote (WEQ)	27.2%	27.6%	28.3%	27.5%	26.97%	27.5%	Bestand Werterhalt in % der Wiederbeschaffungswerte Die WEQ gibt das Verhältnis von Werterhalt zu den Wiederbeschaffungswerten an. Die Einlagen können reduziert bzw. ganz ausgesetzt werden, sobald der Bestand über 25 % ist.

8 ANTRAG DES GEMEINDERATES

Der Gemeinderat Biglen hat die vorliegende Jahresrechnung an seiner Sitzung vom 19. April 2023 gemäss Art. 71 Gemeindegesetz zuhanden der Gemeindeversammlung wie folgt verabschiedet:

ERFOLGSRECHNUNG	Aufwand		Ertrag		Ergebnis
Gesamthaushalt	CHF	8'847'879.10	CHF	8'931'160.55	CHF 83'281.45
davon Allgemeiner Haushalt	CHF	6'642'743.66	CHF	6'844'614.68	CHF 201'871.02
davon Wasserversorgung	CHF	182'128.35	CHF	206'216.90	CHF 24'088.55
davon Abwasserentsorgung	CHF	620'805.00	CHF	533'074.70	CHF -87'730.30
davon Abfall	CHF	169'944.04	CHF	176'776.10	CHF 6'832.06
davon Elektrizitätsversorgung	CHF	1'232'258.05	CHF	1'170'478.17	CHF -61'779.88
INVESTITIONSRECHNUNG		Ausgaben		Einnahmen	Nettoinvestitionen
	CHF	533'805.40	CHF	19'168.15	CHF 514'637.25

NACHKREDITE

Zu genehmigen gemäss Ziffer 1.1.4 **keine**

Der Gemeindeversammlung wird beantragt, die Jahresrechnung 2022 zu genehmigen.

Biglen, 19. April 2023

GEMEINDERAT BIGLEN

Guido Heiniger
Gemeindepräsident

Marlene Schwarz-Rüegsegger
Gemeindeschreiberin

FINANZVERWALTUNG BIGLEN

Nicole Marte
Finanzverwalterin

9 BESTÄTIGUNGSBERICHT DES RECHNUNGSPRÜFUNGSORGANS



Bericht des Rechnungsprüfungorgans zur Jahresrechnung 2022

An die Gemeindeversammlung der
Einwohnergemeinde Biglen

Als Rechnungsprüfungorgan haben wir die Jahresrechnung der Einwohnergemeinde Biglen bestehend aus Berichterstattung, Bilanz, Erfolgsrechnung, Investitionsrechnung, Geldflussrechnung und Anhang für das am 31. Dezember 2022 abgeschlossene Rechnungsjahr geprüft.

Verantwortung des Gemeinderates

Der Gemeinderat ist für die Aufstellung der Jahresrechnung in Übereinstimmung mit den kantonalen und kommunalen gesetzlichen Vorschriften verantwortlich. Diese Verantwortung beinhaltet die Ausgestaltung, Implementierung und Aufrechterhaltung eines internen Kontrollsystems mit Bezug auf die Aufstellung der Jahresrechnung, die frei von wesentlichen falschen Angaben als Folge von Verstössen oder Irrtümern ist. Darüber hinaus ist der Gemeinderat für die Anwendung sachgemässer Rechnungslegungsmethoden sowie die Vornahme angemessener Schätzungen verantwortlich.

Verantwortung des Rechnungsprüfungorgans

Unsere Verantwortung ist es, aufgrund unserer Prüfung ein Prüfungsurteil über die Jahresrechnung abzugeben. Wir haben unsere Prüfung in Übereinstimmung mit den gesetzlichen Vorschriften und der Arbeitshilfe für Rechnungsprüfungorgane (AH RPO, Ausgabe 2016) vorgenommen. Die Prüfung haben wir so zu planen und durchzuführen, dass wir hinreichende Sicherheit gewinnen, ob die Jahresrechnung frei von wesentlichen falschen Angaben ist.

Eine Prüfung beinhaltet die Durchführung von Prüfungshandlungen zur Erlangung von Prüfungsnachweisen für die in der Jahresrechnung enthaltenen Wertansätze und sonstigen Angaben. Die Auswahl der Prüfungshandlungen liegt im pflichtgemässen Ermessen des Prüfers. Dies schliesst eine Beurteilung der Risiken wesentlicher falscher Angaben in der Jahresrechnung als Folge von Verstössen oder Irrtümern ein. Bei der Beurteilung dieser Risiken berücksichtigt der Prüfer das interne Kontrollsystem, soweit es für die Aufstellung der Jahresrechnung von Bedeutung ist, um die den Umständen entsprechenden Prüfungshandlungen festzulegen, nicht aber um ein Prüfungsurteil über die Wirksamkeit des internen Kontrollsystems abzugeben.

Die Prüfung umfasst zudem die Beurteilung der Angemessenheit der angewandten Rechnungslegungsmethoden, der Plausibilität der vorgenommenen Schätzungen sowie eine Würdigung der Gesamtdarstellung der Jahresrechnung. Wir sind der Auffassung, dass die von uns erlangten Prüfungsnachweise eine ausreichende und angemessene Grundlage für unser Prüfungsurteil bilden.

Prüfungsurteil

Nach unserer Beurteilung entspricht die Jahresrechnung für das am 31. Dezember 2022 abgeschlossene Rechnungsjahr den kantonalen und kommunalen gesetzlichen Vorschriften.

Berichterstattung aufgrund weiterer gesetzlicher Vorschriften

Wir bestätigen, dass wir die Anforderungen an die Befähigung gemäss Art. 123 GV und die besonderen Voraussetzungen gemäss Art. 124 GV erfüllen und keine mit unserer Unabhängigkeit nicht vereinbare Sachverhalte vorliegen.

Wir beantragen, die Jahresrechnung per 31. Dezember 2022 mit Aktiven und Passiven von Fr. 15'179'511.13 und einem Ertragsüberschuss (Gesamthaushalt) von Fr. 83'281.45 zu genehmigen.

Urtenen-Schönbühl, 27. April 2023

ROD Treuhand AG



Beat Bühler
Leitender Revisor



Rebekka Knecht

10 GENEHMIGUNG DER JAHRESRECHNUNG

Die **Gemeindeversammlung** Biglen hat die Jahresrechnung 2022 am 20. Juni 2023 gemäss vorstehendem Antrag des Gemeinderates vom 19. April 2023 genehmigt.

Biglen, 20. Juni 2022

EINWOHNERGEMEINDE BIGLEN

Guido Heiniger
Gemeindepräsident

Marlene Schwarz-Rüegsegger
Gemeindeschreiberin

11 ANHANG

11.1 Regelwerk

11.1.1 Angewendetes Regelwerk

Der Rechnungsabschluss der Gemeinde Biglen ist in Übereinstimmung mit den geltenden kantonalen gesetzlichen Grundlagen erstellt worden:

- Gemeindegesezt (GG)
- Gemeindeverordnung (GV)
- Direktionsverordnung über den Finanzhaushalt der Gemeinden (FHDV)

Diese orientieren sich gemäss Art. 70 Absatz 1 GG am Harmonisierten Rechnungslegungsmodell für die Kantone und Gemeinden, HRM2, laut Handbuch der Konferenz der Kantonalen Finanzdirektoren. Die kantonalen Bestimmungen weichen in einzelnen Bereichen von den Empfehlungen des HRM2 ab. Das Amt für Gemeinden und Raumordnung stellt eine Auflistung dieser Ausnahmen zur Verfügung.

11.1.2 Bewertung Finanzvermögen (Art. 32d Abs. b FHDV)

Vermögenswerte im Finanzvermögen werden bilanziert, wenn sie einen künftigen Nutzen erbringen und ihr Wert verlässlich ermittelt werden kann. Sie werden bei erstmaliger Bilanzierung zu Anschaffungs- bzw. Herstellungskosten bilanziert. Entstehen der Gemeinde keine Kosten, wird zum Verkehrswert im Zeitpunkt des Zugangs bilanziert. Folgebewertungen erfolgen zum Verkehrswert am Bilanzstichtag, wobei eine systematische Neubewertung bei Liegenschaften mit Ausnahme von Baurechten alle fünf Jahre oder bei Änderung des amtlichen Wertes, bei allen anderen Vermögenswerten jährlich erfolgt. Die Bilanzwerte sind bei eingetretenen dauerhaften Wertminderungen oder Verlusten sofort zu berichtigen.

Das Finanzvermögen wurde gemäss Anhang 1 zu Art. 81 Absatz 3 Ziffer 3 der Gemeindeverordnung wie folgt bewertet.

Konto	Art des Finanzvermögens	Bewertungsmethode	Letztmalige Bewertung	Buchwert 1.1.2022	Buchwert 31.12.2022
10700.01	2'000 Namenaktien BKW AG, Bern	Börsenwert	31.12.2022	CHF 237'200.00	CHF 253'000.00
10700.02	22'000 Namenaktien BLS AG, Bern	Börsenwert	31.12.2022	CHF 6'600.00	CHF 6'600.00
10800.01	Parz. 669 – Scheuermatt, 32'867 m ² Landw. Land	Fläche x CHF 5.-- pro m ²	31.12.2015	CHF 164'335.00	CHF 164'335.00
10800.01	Parz. 320 – Oberfeld, 3'279 m ² Landw. Land	Fläche x CHF 5.-- pro m ²	31.12.2015	CHF 16'395.00	CHF 16'395.00
10800.01	Parz. 793 – Scheuermatt, 1'466 m ² Land (Bauzone)	Fläche x CHF 100.-- pro m ²	31.12.2015	CHF 146'600.00	CHF 146'600.00
10840.01	Gemeindehaus Hohle 19 (OG + DG)	Verkehrswertschätzung	31.12.2015	CHF 1'362'700.00	CHF 1'362'700.00

11.1.3 Bewertung Verwaltungsvermögen

Vermögenswerte im Verwaltungsvermögen werden bilanziert, wenn sie einen künftigen mehrjährigen öffentlichen Nutzen hervorbringen und ihr Wert verlässlich ermittelt werden kann. Sie werden zu Anschaffungs- bzw. Herstellungskosten nach der Nettomethode bilanziert und nach der definierten Nutzungsdauer linear abgeschrieben. Entstehen der Gemeinde keine Kosten, wird zum Verkehrswert zum Zeitpunkt des Zugangs bilanziert. Die Bilanzwerte sind bei eingetretenen dauerhaften Wertminderungen oder Verlusten sofort zu berichtigen. Die geltenden Anlagekategorien und Nutzungsdauern sind im Anhang 2 Gemeindeverordnung umschrieben.

Dem ARA-Verband Worblental sind 2022 regional relevante Leitungen übergeben worden. Diese Leitungen sind abgeschrieben worden.

11.1.4 Aktivierungsgrenzen

Allgemeiner Haushalt	CHF	50'000.00
Spezialfinanzierung Wasserversorgung	CHF	5'000.00
Spezialfinanzierung Abwasserentsorgung	CHF	5'000.00
Spezialfinanzierung Abfall	CHF	5'000.00
Spezialfinanzierung Elektrizitätsversorgung	CHF	5'000.00

11.1.5 Bestehendes Verwaltungsvermögen

Das bestehende Verwaltungsvermögen beim Übergang auf HRM2 (31.12.2015) von 1'441'760 Franken wird linear über acht Jahre abgeschrieben. Davon ausgenommen sind die Positionen gemäss Ziffer 4.1.3 der Übergangsbestimmungen der GV (insbesondere Darlehen und Beteiligungen).

11.2 Grundlagen der Jahresrechnung

Als Grundlage für die Jahresrechnung 2022 dienten das Budget 2022 und die Vorjahresrechnung 2021.

Genehmigung/Prüfung:

	Budget 2022	Jahresrechnung 2021
Gemeinderat	21.10.2021	21.04.2022
Bestätigungsbericht Rechnungsprüfungsorgan		29.04.2022
Gemeindeversammlung	26.11.2021	21.06.2022

11.4 Rückstellungsspiegel

205 Kurzfristige Rückstellungen							
Konto	Bezeichnung	Buchwert 01.01.2022	Veränderung			Buchwert 31.12.2022	Kommentar
			Bildung	Verwendung	Auflösung		
20500.01	Kurzfristige Rückstellung Personal	60'000.00	45'020.00		0.00	105'020.00	Die Guthaben des Personals aus Zeit- und Ferienguthaben
20590.01	Kurzfristige Rückstellung für Steuerteilungen	108'000.00	72'000.00		108'000.00	72'000.00	Rückstellung für offene Steuerteilungen für juristische Person

208 Langfristige Rückstellungen							
Konto	Bezeichnung	Buchwert 01.01.2022	Veränderung			Buchwert 31.12.2022	Kommentar
			Bildung	Verwendung	Auflösung		
20810.01	Langfristige Rückstellungen Personal	0.00				0.00	keine

11.5 Beteiligungsspiegel

Beteiligungen (im Sinne der öffentlichen Aufgabenerfüllung)											
Name, Sitz	Tätigkeitsgebiet	Nominalkapital (100%)	Eigentumsanteil	Stimmanteil - E: Exekutive - L: Legislative	Wesentliche Beteiligte	Buchwert per 31.12.	Anschaffungswert	Wesentliche Beteiligungen der Organisation	Rechnungslegungsform; Aussage zur Jahresrechnung	Zahlungsströme Berichtsjahr	Spezifische Risiken
Gemeindeeigene Unternehmen (Anstalten) gem. Art. 64 Abs. 1 Bst. b GG											
Keine											
Öffentlich-rechtliche Organisationen der interkommunalen Zusammenarbeit (Gemeindeverbände, Anstalten etc.)											
Regionalkonferenz Bern-Mittelland	Gemäss Art. 137 ff Gemeindegesetz, wirkungsvolle Erfüllung der Aufgaben der beteiligten Gemeinden			L: 2 Stimmen (von total 223)	Einwohnergemeinden			Keine	HRM2	Beiträge gemäss Art. 155 des Gemeindegesetzes	Kostenaufteilung nach Massgabe der Einwohnerzahl. Für Verbindlichkeiten der Regionalkonferenz haftet deren Vermögen.
ARA-Verband Worblental (Gemeindeverband)	Bau, Betrieb, Unterhalt und Erneuerung der gemeinsamen Abwasserreinigungsanlage			E: 1 Stimme L: 2 Stimmen (von total 25)	Einwohnergemeinden			Keine	HRM2	Betriebsbeiträge	Anteil von 2.3257 % (Kostenverteiler 2020). Haftung nur mit Verbandsvermögen. Bei Auflösung des Verbandes: Haftung gemäss Gemeindegesetz
Feuerwehr Regio Gumm (Gemeindeverband)	Aufgaben gestützt auf die Feuerschutz- und Feuerwehrgesetzgebung			E: 1 Stimme L: 3 Stimmen (von total 10)	Einwohnergemeinden Arni, Biglen, Landiswil und Walkringen			Keine	HRM2	Inkasso Ersatzabgaben und Weiterleitung an Verband, Mieteinnahmen, Darlehen	Finanziert sich mit Beiträgen der GVB, Ersatzabgaben, Gebühren, Einsatzkosten und Subventionen. Zusätzlich benötigte Mittel werden anteilmässig nach dem aktuellen Schutzwert der GVB getragen. Haftung mit Verbandsvermögen.
Juristische Personen des Privatrechts											
KEWU AG	Übernahme und Entsorgung von Abfällen	57 Aktien à nom. Fr. 100.--		E: 1 Stimme	Einwohnergemeinden Biglen, Bolligen, Ittigen, Krauchthal, Moosseedorf, Münchenbuchsee, Muri, Ostermundigen, Stettlen, Urtenen, Vechigen, Worb und Zollikofen	Fr. 5'700.00	Fr. 5'700.00	Keine	OR	Kostenaufteilung aufgrund gelieferter Abfallmenge	Die Gemeinde haftet max. mit dem Wert der Beteiligung. Es besteht keine Nachschusspflicht.
BLS Lötschbergbahn AG	Dienstleistungen in den Bereichen Eisenbahn, Bus und Schifffahrt sowie Tourismus und Freizeit	22'000 Aktien à nom. Fr. 1.--			Kanton Bern	Fr. 6'600.00			OR	Keine	Die Gemeinde haftet max. mit dem Wert der Beteiligung. Es besteht keine Nachschusspflicht.
BKW Energie AG	Versorgung und Handel mit Energie	2'000 Aktien à nom. Fr. 2.50			Kanton Bern	Fr. 253'000.00	Fr. 25'000.00		OR	Wertberichtigung Aktien	Die Gemeinde haftet max. mit dem Wert der Beteiligung. Es besteht keine Nachschusspflicht.
Kulturfabrik Biglen	Förderung vielseitiges Kulturangebot mit überregionaler Ausstrahlung	30 Aktien à nom. Fr. 1'000.--		E: 1 Stimme		Fr. 10'000.00			OR	Wertberichtigung Darlehen	Bürgerschaftsverpflichtung für IH-Darlehen von Fr. 333'600.-- (2010 - 2029).
Youility AG	Entwicklung von Produkten und Dienstleistungen	150 Aktien à nom. Fr. 100.--		L: 150 Stimmen	BKW Energie AG, Elektrizitätsversorgungen im Kanton Bern	Fr. 15'000.00			OR	Kosten für Dienstleistungen	Haftung gemäss OR

Name, Sitz Rechtsform	Tätigkeitsgebiet	Nominalkapital (100%)	Eigentumsanteil	Stimmanteil - E: Exekutive - L: Legislative	Wesentliche Beteiligte	Buchwert per 31.12.	Anschaffungswert	Wesentliche Beteiligungen der Organisation	Rechnungslegungsnorm; Aussage zur Jahresrechnung	Zahlungsströme Berichtsjahr	Spezifische Risiken
Verband Bernischer Gemeinden (Verein)	Koordiniert Interessen der bernischen Gemeinden und unterstützt sie in der Wahrung ihrer Autonomie			L: 1 Stimme	Einwohnergemeinden, gemischte Gemeinden und Unterabteilungen des Kantons Bern			Keine	OR	Jahresbeitrag	Haftung nur mit Verbandsvermögen, persönliche Haftung der Mitglieder und Organe ist ausgeschlossen
Spitex Region Konolfingen (Verein)	Versorger der Region mit SPITEX-Dienstleistung							Keine	OR	Jahresbeitrag	Haftung nur mit Vereinsvermögen, persönliche Haftung der Mitglieder und Organe ist ausgeschlossen
Berner Wanderwege (Verein)	Förderung des Wanderns und des Wandertourismus							Keine	OR	Jahresbeitrag nach Einwohner (20 Rp./ Einwohner)	Haftung nur mit Vereinsvermögen, persönliche Haftung der Mitglieder und Organe ist ausgeschlossen
Berner Elektrizitätsverband (Verein)	Zusammenschluss der Elektrizitätsversorgungsunternehmen im Kanton Bern				Elektrizitätsversorgungsunternehmen im Kanton Bern			Keine	OR	Jahresbeitrag	Haftung nur mit Vereinsvermögen, persönliche Haftung der Mitglieder und Organe ist ausgeschlossen
Genossenschaft Anzeiger Konolfingen	Herausgabe und Verbreitung antlicher Anzeiger			L: 1 Stimme	Einwohnergemeinden ehemaliges Amt Konolfingen			Keine	OR	Gewinn ausschüttung	Unbeschränkte Haftung im Verhältnis der bezogenen Nummern des Anzeigers
Genossenschaft EvK	Förderung der Wohlfahrt der Bevölkerung der Gemeinden im ehemaligen Amt Konolfingen und Bolligen, Stettlen und Vechigen			L: 3 Stimmen				Keine	OR	Beitrag an ehemalige Garantiegemeinden	Haftung nur mit Genossenschaftsvermögen, persönliche Haftung der Genossenschafter und Organe ist ausgeschlossen
Flurgenossenschaft Thail-Gwatmoos	Entwässerung des Thail- und Gwatmooses			L: 1 Stimme (von total 40)	Grundeigentümer im Perimeter			Keine	OR	Unterhaltsbeitrag pro Hektare	Solidarhaftung. Öffentlich-rechtliche Eigentumsbeschränkung (Anmerkung im Grundbuch). Aufteilung der Kosten auf die Grundeigentümer im Verhältnis der ihnen aus dem Unternehmen erwachsenden Vorteile
Previs Vorsorge - Vorsorgewerk Service Public (Stiftung)	Berufliche Vorsorge			L: je 1 Stimme AG/AN				Keine	OR	Pensionskassenbeiträge gemäss Reglement und Beitragsplan	Haftung nur mit Stiftungsvermögen, Nachschusspflicht bei Unterdeckung, Sanierungsmassnahmen je nach Deckungsgrad
Mitgliedschaften in einfachen Gesellschaften, Kollektiv- und Kommanditgesellschaften											
Keine											
Vertragliche Beziehungen zur Erfüllung von Gemeindeaufgaben											
Sozialdienst Region Konolfingen (Vertrag mit Gemeinde Konolfingen)	Führung der regionalen Sozialbehörde und des Sozialdienstes			E: 1 Stimme (von total 7) zusammen mit Arni und Landiswil	Einwohnergemeinden Arni, Biglen, Bowil, Freimettigen, Grosshöchstetten, Häutligen, Landiswil, Mirchel, Niederhünigen, Oberhünigen, Oberthal, Walkringen und Zäziwil			Keine	HRM2	Betriebsbeitrag der nicht lastenausgleichsberechtigten Kosten nach Einwohner	

Name, Sitz Rechtsform	Tätigkeitsgebiet	Nominalkapital (100%)	Eigentumsanteil	Stimmanteil - E: Exekutive - L: Legislative	Wesentliche Beteiligte	Buchwert per 31.12.	Anschaffungswert	Wesentliche Beteiligungen der Organisation	Rechnungslegungsnorm; Aussage zur Jahresrechnung	Zahlungsströme Berichtsjahr	Spezifische Risiken
Regionale Jugendarbeit Konolfingen (Vertrag mit Gemeinde Konolfingen)	Gemeinsame Steuerung der regionalen Jugendarbeit			E: 2 Stimmen (von total 7) zusammen mit Arni, Landiswil und Walkringen	Einwohnergemeinden Arni, Biglen, Freimettigen, Grosshöchstetten, Häutligen, Landiswil, Mirchel, Niederhünigen, Oberhünigen, Oberthal, Walkringen und Zäziwil			Keine	HRM2	Pauschalbeitrag pro Einwohner	
Regionale Schulsozialarbeit Konolfingen (Vertrag mit Gemeinde Konolfingen)	Führung der regionalen Schulsozialarbeit			E: 1 Stimme (von total 7)	Einwohnergemeinden Biglen, Freimettigen, Grosshöchstetten, Niederhünigen, Walkringen, Zäziwil			Keine	HRM2	Aufteilung der Restkosten proportional zur Schülerzahl	
EDV-Rechenzentrum Münsingen (Vertrag mit der Gemeinde Münsingen)	Gemeinsame EDV-Infrastruktur							Keine	HRM2	Aufteilung der Kosten 50 % nach Einwohner und 50 % nach Arbeitsstationen	
Zivilschutzorganisation Worb-Bigenthal (Vertrag mit Gemeinde Worb)	Führung der Zivilschutzorganisation				Einwohnergemeinden Arni, Biglen, Landiswil und Walkringen				HRM2	Aufteilung der Kosten pro Kopf der Bevölkerung	Kostendach Fr. 15.-- pro Kopf/Jahr
Alterswohnungen "Rohrstrasse"	Mietzinsgarantie								OR	Keine	Mietzinsgarantie für leerstehende Wohnungen
Regionale Kadaversammelstelle Konolfingen (Vertrag mit Gemeinde Konolfingen)	Bau und Betrieb der regionalen Kadaversammelstelle				Einwohnergemeinden Arni, Biglen, Bowil, Brenzikofen, Freimettigen, Grosshöchstetten, Häutligen, Herbligen, Mirchel, Niederhünigen, Oberdiessbach, Oberhünigen, Oberthal, Oppligen und Zäziwil			Keine	HRM2	Aufteilung der Kosten nach Einwohner und Grossvieheinheiten	
Regionales Kompetenzzentrum Spiez (Gemeindeverband) (Leistungsvereinbarung)	Erbringung von Leistungen im Ausbildungsbereich des Bevölkerungsschutzes							Keine	HRM2	Ausbildungskosten, Kostenanteil Aufwandüberschuss, Anteil Investitionskosten	Verteilschlüssel nach Anhang 1 des Organisationsreglements; Haftung nur mit Verbandsvermögen. Bei Auflösung des Verbandes: Haftung gemäss Gemeindegesezt

11.6 Gewährleistungsspiegel

Name, Sitz, Rechtsform	Eigentümer wesentliche Miteigentümer	Angaben zu den gesicherten Leistungen (Art, Betrag, Verfall, Zinsangaben usw.)	Zahlungsströme im Berichtsjahr	Spezifische zusätzliche Angaben
Privatrechtliche Unternehmen (nach OR/ZGB)				
Previs Vorsorge, Bern (Vorsorgewerk Service Public)	Versicherte	Nachschusspflicht bei Unterdeckung, Sanierungsmassnahmen je nach Deckungsgrad	Prämien	Deckungsgrad 2022: 101.51 %
Kulturfabrik Bigla AG	-	Solidarbürgschaft für CHF 333'600.-- (Restanz am 31.12.2021: CHF 157'600.-- gemäss Bilanz 2021)	-	Bürgschaftsverpflichtung für 20 Jahre für IH-Darlehen (2010 - 2029) gemäss Gemeindeversammlungs- beschluss vom 25.01.2008
Öffentlich-rechtliche Unternehmen (nach Gemeindegesetz)				
Gemeindeverband Wasserversorgung Arni-Landiswil-Lauperswil (WALL)		Wasserlieferungsvertrag	Gebühren	Wasserlieferungspflicht im Bedarfsfall
Öffentlich-rechtliche Verträge				
Keine				
Weitere Verpflichtungen (Altlasten, Leasing usw.)				
Gemeindeanteil Lastenverteilung EL		Anteil 2022: ca. CHF 450'000.00		Periodengerechte Abgrenzung fehlt
Gemeindeanteil Lastenverteilung FAZU		Anteil 2022: ca. CHF 10'000.00		Periodengerechte Abgrenzung fehlt
Gemeindeanteil Lastenverteilung Sozialhilfe		Anteil 2022: ca. CHF 1'048'000.00		Periodengerechte Abgrenzung fehlt

11.7 Anlagespiegel

	Anschaffungskosten				kumulierte Wertberichtigungen						Buchwerte		
	AW per 1.1.2022	Zuwachs/ Zugänge	Abgänge	Umglie- dungen	AW per 31.12.2022	Stand per 1.1.2022	Wert- minder.	Aufwert- tungen	Umglie- dungen	Stand per 31.12.2022	BW netto 31.12.2022	davon in Leasing	Versich. werte
108													
Finanzvermögen													
Sachanlagen	1'690'030.00	0.00	0.00	0.00	1'690'030.00	0.00	0.00	0.00	0.00	0.00	1'690'030.00		
1080 Grundstücke unüberbaut	327'330.00	0.00	0.00	0.00	327'330.00	0.00	0.00	0.00	0.00	0.00	327'330.00		
1084 Gebäude Finanzvermögen (entwidmet)	1'362'700.00	0.00	0.00	0.00	1'362'700.00	0.00	0.00	0.00	0.00	0.00	1'362'700.00		

	Anschaffungskosten				kumulierte ordentliche Abschreibungen						Buchwerte		
	AW per 1.1.2022	Zuwachs/ Zugänge	Abgänge	Umglie- dungen	AW per 31.12.2022	Stand per 1.1.2022	Planm. Abschr.	Aus.plan. Abschr.	Wertkorr.	Stand per 31.12.2022	BW netto 31.12.2022		
140 Sachanlagen													
Verwaltungsvermögen	5'877'236.40	462'375.80	0.00	0.00	6'339'612.20	-516'416.20	145'913.60	251'913.90	0.00	-914'243.70	5'425'368.50		
1401 Strassen/Verkehrwege	1'041'431.57	38'910.35	0.00	229'284.90	1'309'626.82	-91'303.57	37'637.25	0.00	0.00	-128'940.82	1'180'686.00		
1403 Tiefbauten übrige	2'339'902.33	70'460.15	0.00	466'749.10	2'877'111.58	-163'656.33	43'509.35	251'913.90	0.00	-459'079.58	2'418'032.00		
1404 Hochbauten	1'616'399.30	0.00	0.00	0.00	1'616'399.30	-260'421.30	63'732.00	0.00	0.00	-324'153.30	1'292'246.00		
1406 Mobilien	10'350.00	0.00	0.00	0.00	10'350.00	-1'035.00	1'035.00	0.00	0.00	-2'070.00	8'280.00		
1407 Anlagen im Bau	869'153.20	353'005.30	0.00	-696'034.00	526'124.50	0.00	0.00	0.00	0.00	0.00	526'124.50		
1409 Total Bestehendes													
Verwaltungsvermögen	1'441'760.00	0.00	0.00	0.00	1'441'760.00	-1'081'320.00	180'220.00	0.00	0.00	-1'261'540.00	180'220.00		
1409 Total Bestehendes Verwaltungsvermögen	1'441'760.00	0.00	0.00	0.00	1'441'760.00	-1'081'320.00	180'220.00	0.00	0.00	-1'261'540.00	180'220.00		

	Anschaffungskosten			kumulierte ordentliche Abschreibungen						Buchwerte			
	AW per 1.1.2022	Zuwachs/ Zugänge	Abgänge	Umglie- derungen	AW per 31.12.2022	Stand per 1.1.2022	Planm. Abschr.	Aus.plan. Abschr.	Wertkorr.	Stand per 31.12.2022	BW netto 31.12.2022	davon in Leasing	Versich. werte
142 Immaterielle Anlagen VV	105'539.10	54'261.45	0.00		159'800.55	-3'623.30	2'269.00	0.00	0.00	-5'892.30	153'908.25		
Total Immat. Anlagen in Realisierung	90'809.80	54'261.45	0.00		145'071.25	0.00	0.00	0.00	0.00	0.00	145'071.25		
Total übrige immaterielle Anlagen	14'729.30	0.00	0.00		14'729.30	-3'623.30	2'269.00	0.00	0.00	-5'892.30	8'837.00		
144 Total Darlehen VV	25'600.00	-2'000.00	0.00		23'600.00	-17'600.00	0.00	0.00	0.00	-17'600.00	6'000.00		
Total Darlehen an private Organisationen	25'600.00	-2'000.00	0.00		23'600.00	-17'600.00	0.00	0.00	0.00	-17'600.00	6'000.00		
146 Total Investitionsbeiträge VV	130'516.20	0.00	0.00		130'516.20	-5'220.20	5'221.00	0.00	0.00	-10'441.20	120'075.00		
Total Investitionen	130'516.20	0.00	0.00		130'516.20	-5'220.20	5'221.00	0.00	0.00	-10'441.20	120'075.00		

Versicherungswerte (Emmentalische Mobiliarversicherung)

Versicherungswerte Liegenschaften im Finanzvermögen	CHF	1'555'200.—
Versicherungswerte Liegenschaften im Verwaltungsvermögen	CHF	25'829'300.—
Versicherungswerte Mobilien	CHF	3'000'000.—

11.8 Kreditkontrolle

11.8.1 Verpflichtungskredite für Investitionen

Konto-Nr.	Organ	Datum Beschluss	Kreditsumme (brutto)	Objektbezeichnung	Kumulierte Ausgaben* 01.01.2022	Investitions- ausgaben	Kumulierte Ausgaben* 31.12.2022	Kumulierte Einnahmen 01.01.2022	Investitions- einnahmen	Kumulierte Einnahmen 31.12.2022	Saldo	Abrechnungs- datum
2 Bildung												
2170.5040.02	Urne	27.11.2022	11'435'000.00	Turnhallen/MZR - Ersatzneubau	165'647.75	221'287.10	386'934.85				11'048'065.15	
6 Verkehr und Nachrichtenübermittlung												
6150.5010.01	Urne	14.06.2015	255'000.00	Rohrstrasse - Erneuerung der Werkleitungen							255'000.00	
6150.5010.05	GV	27.11.2012	26'000.00	UeO Arnistrasse - Erschliessung	13'778.55		13'778.55				12'221.45	
6150.5010.06	GV	24.05.2011	227'300.00	Gesamtprojekt "Enetbach" (Abschnitt A)	196'224.05	18'327.95	214'552.00				12'748.00	
6150.5010.10	Urne	09.02.2020	642'000.00	Mühlestrasse - Sanierung Gemeindestrasse	348'991.08	20'582.40	369'573.48				272'426.52	
7 Umweltschutz und Raumordnung												
7101.5031.01	Urne	14.06.2015	1'593'000.00	Rohrstrasse - Erneuerung der Werkleitung	948'158.85		948'158.85				644'841.15	
7101.5031.05	GV	27.11.2012	270'000.00	UeO Arnistrasse - Erschliessung	178'067.90		178'067.90				91'932.10	
7101.5031.06	GV	24.05.2011	187'750.00	Gesamtprojekt "Enetbach" (Abschnitt A)	95'641.80	14'676.30	110'318.10				77'431.90	
7101.5031.10	Urne	09.02.2020	220'100.00	Mühlestrasse - Sanierung Gemeindestrasse	236'398.26	7'319.05	243'717.31				-23'617.31	
7101.6310.01	Urne	14.06.2015	1'593'000.00	Rohrstrasse - Erneuerung der Werkleitungen (Einn.)				30'000.00		30'000.00	1'593'000.00	
7101.6310.05	GV	27.11.2012	270'000.00	UeO Arnistrasse - Erschliessung (Einnahmen)				6'000.00		6'000.00	270'000.00	
7101.6310.09				Mühlestrasse Sanierung, Kantonsbeitrag				6'000.00		6'000.00		
7201.5032.01	Urne	14.06.2015	467'000.00	Rohrstrasse - Erneuerung der Werkleitung	214'990.70		214'990.70				252'009.30	
7201.5032.05	GV	27.11.2012	315'000.00	UeO Arnistrasse - Erschliessung	245'665.15		245'665.15				69'334.85	
7201.5032.06	GV	24.05.2011	235'650.00	Gesamtprojekt "Enetbach" (Abschnitt A)	112'398.10	18'143.00	130'541.10				105'108.90	
8 Volkswirtschaft												
8711.5034.01	Urne	14.06.2015	75'000.00	Rohrstrasse - Erneuerung der Werkleitung	57'845.65		57'845.65				17'154.35	
8711.5034.05	GV	27.11.2012	139'000.00	UeO Arnistrasse - Erschliessung	61'303.35		61'303.35				77'696.65	
8711.5034.06	GV	24.05.2011	19'300.00	Gesamtprojekt "Enetbach" (Abschnitt A)	1'386.85		1'386.85				17'913.15	

*Vermerk: In den mehrwertsteuerpflichtigen Funktionen werden die Ausgaben in dieser Tabelle exklusive Mehrwertsteuer dargestellt.

11.8.2 Nachkredite

Budgetkredite durch Legislative zu genehmigen:

Keine

11.9 Wiederbeschaffungswerttabellen

Wiederbeschaffungswert, Werterhaltungskosten und Einlage in die Spezialfinanzierung Werterhalt für Wasserversorgungsanlagen ¹

Rechnungsjahr: 2022

Wasserversorgung: Wasserversorgung Biglen


Kontaktperson: Fabienne Franz

Telefon: 031 701 12 33

Datengrundlagen Geschätzt
 GWP
 Anlagenbuchhaltung

	① Wieder- beschaffungswert brutto in Fr.	② Beiträge Dritter ² in Fr.	③ Wieder- beschaffungswert netto in Fr. (① - ②)	④ Nutzungsdauer in Jahren	⑤ Erneuerungsrate in % (100/④)	⑥ Wererhaltungs- kosten in Fr./Jahr (③*⑤)
Anlageteile						
1. Wasserfassungen	89'987		89'987	50	2.00%	1'800
2. Aufbereitungsanlagen	45'536		45'536	33	3.00%	1'366
3. Pumpwerke, Druckreduzier- und Messschächte	30'357		30'357	50	2.00%	607
4. Reservoirs	2'059'959		2'059'959	66	1.50%	30'899
5. Leitungen und Hydranten	5'828'984		5'828'984	80	1.25%	72'862
6. Mess-, Steuerungs-, Fernwirkanlagen	387'218		387'218	20	5.00%	19'361
7. Einkaufssummen, einmalige Konzessionsabgaben ³			-			-
Total 1 - 7	8'442'041	-	8'442'041			126'896

⑦ Bestand Verwaltungsvermögen in Franken	1'482'064	in Prozent von ③: (100*⑦/③)	18%
⑧ Bestand Spezialfinanzierung Werterhalt in Franken	1'053'956	in Prozent von ③: (100*⑧/③)	12%



Bemerkungen: Indexstand: 31.10.2021, 150.1 Punkte
 Grundlage: Berner Wohnbaukostenindex

⑨ Gewählter Einlagesatz in Prozent ⁵	60%
⑩ berechnete Einlage in SF Werterhalt in Franken (⑥ x ⑨)	76'137
Einmalige Anschlussgebühren, an Einlage angerechnet ⁶	43'884
Einlage Spezialfinanzierung abzüglich Anschlussgebühren	32'253
① Anzahl Einwohner im Versorgungsgebiet	1'919
② Einlage pro Einwohner in Franken (⑩ / ①)	40

Datum: 22.03.2023

Unterschrift: sign. Fabienne Franz

¹ Dieses Blatt ist Bestandteil der Jahresrechnung

² Zu erwartende Beiträge aus dem kantonalen Trinkwasserfonds und von der Gebäudeversicherung abziehen (beim AWA erfragen).

³ Einkaufssummen an andere Wasserversorgungen, einmalige Konzessionsabgaben oder dergleichen - die Abschreibungssätze sind anhand der Laufzeiten festzulegen. Bestehen Kategorien mit unterschiedlichen Abschreibungssätzen, so ist die Rubrik 7 manuell mit zusätzlichen Zeilen zu ergänzen. Einkaufssummen an andere Wasserversorgungen sind verbindlich mit einem Abschreibungssatz von 3 % einzutragen.

⁴ Ermittlung des Einlageprozentsatzes gemäss Kapitel 6.1. der WEA-Broschüre "Finanzierung der Wasserversorgung" (2004).

⁵ Die Einlage in die Spezialfinanzierung muss mindestens 60% betragen, solange Verwaltungsvermögen besteht oder der Bestand der SF Werterhalt nicht mehr 25% des Wiederbeschaffungswertes beträgt.

⁶ Die einmaligen Anschlussgebühren dürfen an die jährliche Einlage in die Spezialfinanzierung Werterhalt angerechnet werden.

Wiederbeschaffungswert, Werterhaltungskosten und Einlage in die Spezialfinanzierung Werterhalt für die Anlagen der Abwasserregion¹

Rechnungsjahr: 2022

Region: Bern-Mittelland Kontaktperson: Fabienne Franz

Telefon: 031 701 12 33

E-Mail: bauverwaltung@biglen.ch

Aktualisierungsjahr:

Datengrundlagen AWA
 Anlagenbuchhaltung 2022

Einlage in die SF Durch Verband
 Durch Verbandsgemeinden

	① Wieder- beschaffungswert in Fr.	② Nutzungsdauer in Jahren	③ Erneuerungsrate in % (100/②)	④ Werterhaltungskoste n in Fr./a (①*③)	⑤ Einlage- satz ² %	⑥ Einlage in die Spezialfinanzierung in Fr./a (④*⑤)
1. Kanalisationen	10'375'000	80	1.25%	129'688	60%	77'813
2. Spezialbauwerke	-	50	2.00%	-		-
3. Abwasserreinigungsanlagen	-	33	3.00%	-		-
Total 1 - 3 bzw. mittlerer Einlagesatz (Spalte ⑤)	10'375'000			129'688	60%	77'813
Einmalige Anschlussgebühren, an Einlage angerechnet ³						40'230
Einlage Spezialfinanzierung abzüglich Anschlussgebühren						37'583

⑦ Stand Verwaltungsvermögen	731'350	in Prozent von ①: (100*⑦/①)	7.0%	EW ⁵ Fr./EW	Höchstens Fr. 200 / EW ⁴
⑧ Stand Spezialfinanzierung Werterhalt	2'781'474	in Prozent von ①: (100*⑧/①)	26.8%		1'982
					39

Bemerkungen: Indexstand: 31.10.2021, 150.1 Punkte
 Grundlage: Berner Wohnbaukostenindex

Datum: 22.03.2023 Unterschrift: sign. Fabienne Franz

¹ Diese Blatt ist Bestandteil der Jahresrechnung. Eine Kopie senden Sie bitte an das AWA: ae.awa@be.ch

² Die Einlage in die Spezialfinanzierung muss mindestens 60% betragen, solange der Bestand der SF Werterhalt nicht mehr als 25% des Wiederbeschaffungswertes beträgt.

³ Die einmaligen Anschlussgebühren dürfen an die jährliche Einlage in die Spezialfinanzierung Werterhalt angerechnet werden.

⁴ Gemäss Artikel 32, Absatz 4 KGV ist die Einlage in die Spezialfinanzierung auf jährlich Fr. 200 (Gemeinde und Region) pro Einw ohnerwert beschränkt.

⁵ Einwohnerwert (EW): Gemäss Artikel 36g KGV.

Gemeindebetriebe Biglen												
Anlagespiegel aggregiert nach Anlagentypgruppen												
Datum erstellt	31.05.2022 15:24											
Person erstellt	---											
Geschäftsbereich	Elektrizität											
Hierarchieebene	NE 5 - 7 (Report) (Report)											
Netzebenen	alle											
Abschreibungskreis	Kalkulatorisch											
Datum von	01.01.2021											
Datum bis	31.12.2021											
Familie	alle											
Periode: 01.01.2021 - 31.12.2021										Anlagebestand: 31.12.2021		
	13'612'265.78	1'429'354.29	97'181.80	54'780.59	151'840.40	45'029.43	1'429'232.30	54'739.89	5'444'853.75	4'015'621.45		
Anlagentypgruppen	Anschaffungswert vor Periode	Zeitwert Anfang Periode	Abschreibung Ordentlich	Abschreibung Ausserordentlich	Anschaffungswert Zugang	Anschaffungswert Abgang	Zeitwert Ende Periode	Zinskosten	Anschaffungswert nach Periode	Kumulierte Abschreibung	Menge	Einheit
TS Gebäude	788'506.98	257'705.79	14'420.58	0.00	0.00	0.00	243'285.21	9'317.81	788'506.98	545'221.77	18.00	St.
TS MS-Anlage	149'843.53	99'648.59	4'270.54	0.00	0.00	0.00	95'378.05	3'652.99	149'843.53	54'465.48	45.00	St.
TS Transformator	197'318.75	47'222.75	3'789.41	0.00	18'838.55	2'319.13	62'271.89	2'385.02	213'838.17	151'566.28	14.00	St.
TS NS-Anlage	11'527.98	8'234.22	329.34	0.00	0.00	0.00	7'904.88	302.76	11'527.98	3'623.10	102.00	St.
Freileitung	22'130.18	0.00	0.00	0.00	0.00	0.00	0.00	0.00	22'130.18	2'699.54	m	
Trassee Freileitung	0.00	0.00	0.00	0.00	0.00	0.00	0.00	0.00	0.00	0.00	999.34	m
Kabel	2'026'897.29	517'301.02	38'917.78	0.00	31'779.10	0.00	510'162.34	19'539.19	2'058'676.39	1'548'514.05	28'178.20	m
Erdschl	1'261.23	0.00	0.00	0.00	0.00	0.00	0.00	0.00	1'261.23	1'261.23	26.54	m
Kabelrohrblock	333'141.46	306'646.00	5'872.25	54'780.59	74'208.45	55'710.30	320'201.61	12'263.75	351'639.61	31'438.00	34'717.46	m
Mast	0.00	0.00	0.00	0.00	0.00	0.00	0.00	0.00	0.00	0.00	14.00	St.
Schacht	432'743.62	81'911.43	7'013.16	0.00	0.00	0.00	74'898.27	2'868.85	432'743.62	357'845.35	493.00	St.
HA Kabel	953'116.85	328'793.84	18'514.52	0.00	26'749.55	0.00	337'028.87	12'908.18	979'866.40	642'837.53	18'623.35	m
HA Kasten	0.00	0.00	0.00	0.00	0.00	0.00	0.00	0.00	0.00	0.00	391.00	St.
Signalkabel	326'809.74	32'587.90	4'223.18	0.00	0.00	0.00	28'364.72	1'086.37	326'809.74	298'445.02	6'873.96	m
Verteilkabine	243'507.92	50'709.40	4'266.98	0.00	3'838.75	0.00	50'281.17	1'925.79	247'346.67	197'065.50	47.00	St.
Messtechnik intelligente Steuer- und Regelsysteme (KG 530)	182'747.38	14'297.38	1'290.43	0.00	0.00	0.00	13'006.95	498.18	182'747.38	169'740.43	528.00	St.
Messtechnik Kundenzähler MS	4'033.26	1'795.85	256.45	0.00	0.00	0.00	1'539.40	58.96	4'033.26	2'493.86	4.00	St.
Messtechnik Kundenzähler NS	397'083.36	81'904.26	12'166.07	0.00	4'926.00	0.00	74'664.19	2'859.66	402'009.36	327'345.17	1'522.00	St.
Werkplan/Schema	10'971.00	0.00	0.00	0.00	0.00	0.00	0.00	0.00	10'971.00	10'971.00	1.00	St.
Infrastruktur	14'716.00	7'314.40	1'311.20	0.00	0.00	0.00	6'003.20	229.92	14'716.00	8'712.80	4.00	St.
Netzkostenbeiträge NS	-397'411.00	-285'094.71	-11'406.53	0.00	-4'000.00	0.00	-277'688.18	-10'635.45	-401'411.00	-123'722.82	13.00	St.
Netzanschlussbeiträge NS	-360'902.75	-121'623.83	-8'053.56	0.00	-4'500.00	-13'000.00	-118'070.27	-4'522.09	-352'402.75	-234'332.48	37.00	St.
Anschaffungswert	5'444'853.75											
davon 25%	1'361'213.44											
Bestand SF WE	1'468'155.81											
01.01.2022 / 29304.01												
Gemäss Art. 58, Abs. 2 des Stromversorgungsreglements kann auf die Einlage in die SF Werterhalt ganz oder teilweise verzichtet werden, wenn der Bestand 25% des Wiederbeschaffungswertes erreicht. Da der Bestand über 25% liegt, wird auf eine Einlage verzichtet.												
Biglen, 22. März 2023												
Finanzverwaltung Biglen												

12.1 Bilanz

		1.1.2022	Zuwachs	Abgang	31.12.2022
1	Aktiven	15'251'425.33	25'984'494.90	26'056'409.10	15'179'511.13
10	Finanzvermögen	9'294'953.33	24'517'560.10	24'518'574.05	9'293'939.38
100	Flüssige Mittel u. kurzfrist. Geldanlagen	4'686'889.32	7'581'208.75	8'256'170.99	4'011'927.08
1000	Kasse	5'344.30	75'281.55	75'408.70	5'217.15
10000.01	Kasse	5'194.30	74'781.55	74'908.70	5'067.15
10002.01	Kassenvorschuss Bibliothek	150.00			150.00
10002.02	Kassenvorschuss Badi		500.00	500.00	
1001	Post	2'101'674.65	4'826'129.21	6'113'315.79	814'488.07
10010.01	PostFinance; Geschäftskonto 30-984-1	2'101'674.65	4'826'129.21	6'113'315.79	814'488.07
1002	Bank	2'579'870.37	2'655'725.89	2'043'374.40	3'192'221.86
10020.01	UBS AG; Kontokorrent	1'063'958.76	380'178.00	6'872.07	1'437'264.69
10020.03	Raiffeisenbank Worblen-Emmental; Kontokorrent	1'515'911.61	2'275'547.89	2'036'502.33	1'754'957.17
1004	Debit- und Kreditkarten		24'072.10	24'072.10	
10040.01	Debit- und Kreditkarten-Verkäufe		24'072.10	24'072.10	
101	Forderungen	2'559'451.65	16'703'503.50	16'147'620.70	3'115'334.45
1010	Ford. aus Lieferungen u. Leistungen ggü. Dritten	587'606.50	2'433'158.40	2'148'318.35	872'446.55
10100.02	Diverse Debitoren	7'330.50	-938.60	789.90	5'602.00
10100.03	Debitoren IS-E	460'390.75	1'684'835.25	1'668'385.80	476'840.20
10100.04	Debitoren Einmalgebühren	140'885.25	749'261.75	479'142.65	411'004.35
10100.99	Wertberichtigung allg. Haushalt	-21'000.00			-21'000.00
1012	Steuerforderungen	1'333'527.95	14'211'217.30	13'997'840.75	1'546'904.50
10120.01	Steuerguthaben NESKO	1'407'049.85	7'337'314.35	7'178'660.25	1'565'703.95
10120.11	Girokonto NESKO	-3'121.90	6'873'902.95	6'811'280.50	59'500.55
10120.99	Wertberichtigung auf Forderungen allg. Gemeindesteuern	-70'400.00		7'900.00	-78'300.00
1013	Anzahlungen an Dritte		1'500.00	1'500.00	
10131.01	Lohnvorschüsse		1'500.00	1'500.00	
1014	Transferforderungen	635'097.20	55'688.70		690'785.90

12.1 Bilanz

		1.1.2022	Zuwachs	Abgang	31.12.2022
10142.01	Debitor Lastenausgleich Fürsorge	635'097.20	104'785.90		739'883.10
10142.02	Debitor Lastenausgleich Sozialhilfe		-49'097.20		-49'097.20
1019	Übrige Forderungen	3'220.00	1'939.10	-38.40	5'197.50
10192.41	MWST-Vorsteuerguthaben ER		-38.40	-38.40	
	Elektrizitätsversorgung				
10193.01	Verrechnungssteuern	3'220.00	1'977.50		5'197.50
104	Aktive Rechnungsabgrenzungen	114'782.36	217'047.85	114'782.36	217'047.85
1041	Sach- und übriger Betriebsaufwand	31'082.21		31'082.21	
10410.01	RA Sach- und übr. Betriebsaufwand	31'082.21		31'082.21	
1043	Transfers der Erfolgsrechnung	76'000.00	208'451.40	76'000.00	208'451.40
10430.01	RA Transfers der Erfolgsrechnung	76'000.00	208'451.40	76'000.00	208'451.40
1044	Finanzaufwand / Finanzertrag	7'700.15	8'596.45	7'700.15	8'596.45
10440.01	RA Finanzaufwand / Finanzertrag	7'700.15	8'596.45	7'700.15	8'596.45
107	Finanzanlagen	243'800.00	15'800.00		259'600.00
1070	Aktien und Anteilscheine	243'800.00	15'800.00		259'600.00
10700.01	2000 Namenaktien BKW AG, Bern	237'200.00	15'800.00		253'000.00
10700.02	22'000 Namenaktien BLS AG, Bern	6'600.00			6'600.00
108	Sachanlagen FV	1'690'030.00			1'690'030.00
1080	Grundstücke FV	327'330.00			327'330.00
10800.01	Grundstücke FV	327'330.00			327'330.00
1084	Gebäude FV	1'362'700.00			1'362'700.00
10840.01	Gebäude FV	1'362'700.00			1'362'700.00
14	Verwaltungsvermögen	5'956'472.00	1'466'934.80	1'537'835.05	5'885'571.75
140	Sachanlagen VV	5'721'260.20	1'412'673.35	1'528'345.05	5'605'588.50
1401	Strassen / Verkehrswege	950'128.00	268'195.25	37'637.25	1'180'686.00
14010.01	Strassen / Verkehrswege	872'319.22	242'935.00		1'115'254.22
14010.03	Strassenanlagen	169'112.35	25'260.25		194'372.60

12.1 Bilanz

		1.1.2022	Zuwachs	Abgang	31.12.2022
14010.99	Wertberichtigung Strassen / Verkehrsw.	-91'303.57		37'637.25	-128'940.82
1403	Tiefbauten	2'176'246.00	656'512.95	414'726.95	2'418'032.00
14031.01	Übrige Tiefbauten - Wasserversorgung	1'458'167.02	119'182.75		1'577'349.77
14031.99	Wertberichtigung übr. Tiefbauten WV	-94'975.02		21'145.75	-116'120.77
14032.01	Übrige Tiefbauten - Abwasserentsorgung	432'443.39	497'445.20	118'547.70	811'340.89
14032.99	Wertberichtigung übr. Tiefbauten AW	-22'432.39		258'911.50	-281'343.89
14034.01	Übrige Tiefbauten - Elektrizitätsversorgung	449'291.92	39'885.00	756.00	488'420.92
14034.99	Wertberichtigung übr. Tiefbauten EV	-46'248.92		15'366.00	-61'614.92
1404	Hochbauten	1'355'978.00		63'732.00	1'292'246.00
14040.01	Hochbauten - allg. Haushalt	1'616'399.30			1'616'399.30
14040.99	Wertberichtigung Hochbauten allg. Haush.	-260'421.30		63'732.00	-324'153.30
1406	Mobilien VV	9'315.00		1'035.00	8'280.00
14064.01	Mobilien, Maschinen, Fahrzeuge - Elektrizität	10'350.00			10'350.00
14064.99	Wertberichtigung Mobilien EV	-1'035.00		1'035.00	-2'070.00
1407	Anlagen im Bau VV	869'153.20	487'965.15	830'993.85	526'124.50
14070.01	Anlagen im Bau - allg. Haushalt	406'856.80	241'331.75	229'284.90	418'903.65
14071.01	Anlagen im Bau - Wasserversorgung	118'871.90	16'478.45	92'041.50	43'308.85
14072.01	Anlagen im Bau - Abwasserentsorgung	321'339.10	173'583.85	487'582.05	7'340.90
14074.01	Anlagen im Bau - Elektrizität	22'085.40	56'571.10	22'085.40	56'571.10
1409	Übrige Sachanlagen	360'440.00		180'220.00	180'220.00
14099.01	Sammelkonto best. VV Allg. Haushalt	1'441'760.00			1'441'760.00
14099.99	Wertberichtigung best. VV Allg. Haushalt	-1'081'320.00		180'220.00	-1'261'540.00
142	Immaterielle Anlagen	101'915.80	54'261.45	2'269.00	153'908.25
1427	Immaterielle Anlagen in Realisierung	90'809.80	54'261.45		145'071.25
14270.01	Immaterielle Anlagen i.R.	90'809.80	54'261.45		145'071.25
1429	Übrige immaterielle Anlagen	11'106.00		2'269.00	8'837.00
14290.01	Übrige immat. Anlagen - allg. Haushalt (ND 10 Jahre)	6'770.30			6'770.30
14290.02	Übrige immaterielle Anlagen (ND 5 Jahre)	7'959.00			7'959.00
14290.99	Wertberichtigung übrige immaterielle Anlagen	-3'623.30		2'269.00	-5'892.30
144	Darlehen	8'000.00		2'000.00	6'000.00

12.1 Bilanz

		1.1.2022	Zuwachs	Abgang	31.12.2022
1446	Darlehen a.priv.Organisationen o.Erwerbszweck	8'000.00		2'000.00	6'000.00
14460.01	Darlehen private Organisationen	8'000.00		2'000.00	6'000.00
146	Investitionsbeiträge	125'296.00		5'221.00	120'075.00
1465	Invbeiträge an priv.Unternehmungen	125'296.00		5'221.00	120'075.00
14650.01	Investitionsbeiträge an priv. Unternehmen	130'516.20			130'516.20
14650.99	Wertberichtigung Investitionsbeiträge priv. Untern.	-5'220.20		5'221.00	-10'441.20

12.1 Bilanz

		1.1.2022	Zuwachs	Abgang	31.12.2022
2	Passiven	15'251'425.33	10'446'934.70	10'518'848.90	15'179'511.13
20	Fremdkapital	2'346'131.79	9'842'772.03	9'822'435.53	2'366'468.29
200	Laufende Verbindlichkeiten	521'735.70	8'628'415.17	8'583'475.18	566'675.69
2000	Lauf. Verb.a.Liefer.u.Leist.v.Dritten	524'032.35	7'281'863.65	7'276'668.45	529'227.55
20000.01	Diverse Kreditoren	513'619.90	7'001'532.85	6'990'548.25	524'604.50
20000.02	Kreditoren manuell		192.50		192.50
20000.90	Debi Vorauszahlungen	10'412.45	-5'981.90		4'430.55
20001.01	Abrechnungskonto AHV/IV/EO		135'312.65	135'312.65	
20001.02	Abrechnungskonto Pensionskasse		117'855.50	117'855.50	
20001.03	Abrechnungskonto Familienausgleichskasse		15'927.60	15'927.60	
20001.07	Abrechnungskonto UVG		9'990.45	9'990.45	
20001.08	Abrechnungskonto Krankentaggeld		7'034.00	7'034.00	
2002	Steuern	-2'397.90	111'836.07	79'701.33	29'736.84
20022.11	MWST-Umsatzsteuer Wasserversorgung		298.55	298.55	
20022.12	MWST-Abrechnungskonto Wasserversorgung	-7'528.40	10'864.35	2'600.45	735.50
20022.21	MWST-Umsatzsteuer Abwasserentsorgung		1'335.25	1'335.25	
20022.22	MWST-Abrechnungskonto Abwasserentsorgung	6'116.75	31'024.85	28'641.25	8'500.35
20022.31	MWST-Umsatzsteuer Abfall		-18.86	-18.86	
20022.32	MWST-Abrechnungskonto Abfall	1'893.45	9'186.09	7'924.00	3'155.54
20022.41	MWST-Umsatzsteuer Elektrizitätsversorgung		1'951.79	1'951.79	
20022.42	MWST-Abrechnungskonto Elektrizitätsversorgung	-2'879.70	57'194.05	36'968.90	17'345.45
2005	Interne Kontokorrente	101.25	1'234'715.45	1'227'105.40	7'711.30
20050.01	Durchlaufende Beiträge		8'358.95	8'358.95	
20050.02	Durchlaufkonto Löhne		1'225'933.20	1'218'746.45	7'186.75
20053.01	Akontorechnungen Kehricht	16.75			16.75
20054.01	Akontorechnungen Strom	84.50	423.30		507.80
201	Kurzfristige Finanzverbindlichkeiten	44'300.00	1'044'300.00	44'300.00	1'044'300.00
2014	Kurzfrist.Anteil langfrist.Verbindlichkeiten	44'300.00	1'044'300.00	44'300.00	1'044'300.00
20144.01	SUVA - Kurzfr. Anteil Darlehen		1'000'000.00		1'000'000.00
20144.04	Seco - Kurzfr. Anteil IH-Darlehen Neubau Schulhaus	24'800.00	24'800.00	24'800.00	24'800.00
20144.05	Seco - Kurzfr. Anteil IH-Darlehen Neubau Kindergarten	12'000.00	12'000.00	12'000.00	12'000.00

12.1 Bilanz

		1.1.2022	Zuwachs	Abgang	31.12.2022
20144.06	Seco - Kurzfr. Anteil IH-Darlehen Hochwasserschutz	7'500.00	7'500.00	7'500.00	7'500.00
204	Passive Rechnungsabgrenzungen	22'492.90	39'866.95	22'492.90	39'866.95
2040	Personalaufwand	4'307.70	150.00	4'307.70	150.00
20400.01	Passive RA Personalaufwand (SG 30)	4'307.70	150.00	4'307.70	150.00
2041	Sach- und übriger Betriebsaufwand	4'802.20	11'833.95	4'802.20	11'833.95
20410.01	Passive RA Sach- u. übr. Betriebsaufwand (SG 31)	4'802.20	11'833.95	4'802.20	11'833.95
2043	Transfers der Erfolgsrechnung		14'500.00		14'500.00
20430.01	RA Transfers der Erfolgsrechnung (SG 36/46, 37/47)		14'500.00		14'500.00
2044	Finanzaufwand / Finanzertrag	13'383.00	13'383.00	13'383.00	13'383.00
20440.01	Passive RA Finanzaufwand / Finanzertrag (SG 34/44)	13'383.00	13'383.00	13'383.00	13'383.00
205	Kurzfristige Rückstellungen	168'000.00	117'020.00	108'000.00	177'020.00
2050	Kurzfrist.Rückstellungen a.Mehrleist.d.Personals	60'000.00	45'020.00		105'020.00
20500.01	Kurzfristige Rückstellungen Personal	60'000.00	45'020.00		105'020.00
2059	Übrige kurzfrist. Rückstellungen	108'000.00	72'000.00	108'000.00	72'000.00
20590.01	Kurzfristige Rückstellungen für Steuerteilungen	108'000.00	72'000.00	108'000.00	72'000.00
206	Langfristige Finanzverbindlichkeiten	1'302'600.00		1'044'300.00	258'300.00
2064	Darlehen, Schuldscheine	1'302'600.00		1'044'300.00	258'300.00
20640.01	SUVA Darlehen 1.35 % (29.05.13-30.05.23)	1'000'000.00		1'000'000.00	
20640.04	Seco, IH-Darlehen Neubau Schulhaus	173'600.00		24'800.00	148'800.00
20640.05	Seco, IH-Darlehen Neubau Kindergarten/	84'000.00		12'000.00	72'000.00
20640.06	Seco, IH-Darlehen Hochwasserschutz	45'000.00		7'500.00	37'500.00
209	Verbindlichk.ggü.SF u.Fonds im FK	287'003.19	13'169.91	19'867.45	280'305.65
2092	Verbindlichk.ggü.Legaten u. Stiftungen o.eig. Rechtspersönlichkeit im FK	287'003.19	13'169.91	19'867.45	280'305.65
20920.01	Schwarzfonds (Jugendfonds)	273'760.45		741.50	273'018.95
20920.02	Schulkasse Biglen	13'242.74	13'169.91	19'125.95	7'286.70
29	Eigenkapital	12'905'293.54	604'162.67	696'413.37	12'813'042.84

12.1 Bilanz

		1.1.2022	Zuwachs	Abgang	31.12.2022
290	Verpfl.(+),Vorschüsse(-)ggü.Spezialfin.	2'462'440.72	61'198.02	179'787.59	2'343'851.15
2900	Spezialfinanzierungen im EK	2'462'440.72	61'198.02	179'787.59	2'343'851.15
29001.01	Spezialfinanzierung Wasserversorgung (Rechnungsausgleich)	617'157.40	24'088.55		641'245.95
29002.01	Spezialfinanzierung Abwasserentsorgung (Rechnungsausgleich)	466'140.16		87'730.30	378'409.86
29003.01	Spezialfinanzierung Abfallentsorgung	134'648.95	6'832.06		141'481.01
29004.01	Spezialfinanzierung Elektrizitätsversorgung (Rechnungsausgleich)	1'101'141.16	30'277.41	92'057.29	1'039'361.28
29005.01	Spezialfinanzierung Mehrwertabgabe (neurechtlich)	143'353.05			143'353.05
293	Vorfinanzierungen	5'672'290.90	202'414.00	308'868.55	5'565'836.35
2930	Vorfinanzierungen	5'672'290.90	202'414.00	308'868.55	5'565'836.35
29300.02	Spezialfinanzierung WE Liegenschaften des Finanzvermögens	337'897.40	31'964.00	98.20	369'763.20
29300.03	Grabfonds Friedhof Biglen	30'707.85		4'400.35	26'307.50
29301.01	Spezialfinanzierung Wasserversorgung Werterhalt	1'053'956.13	76'137.00	25'920.75	1'104'172.38
29302.01	Spezialfinanzierung Abwasserentsorgung Werterhalt	2'781'573.71	77'813.00	262'048.25	2'597'338.46
29304.01	Spezialfinanzierung Elektrizitätsversorgung Walterhalt	1'468'155.81	16'500.00	16'401.00	1'468'254.81
294	Reserven	974'484.21	44'101.30		1'018'585.51
2940	Finanzpolitische Reserve	974'484.21	44'101.30		1'018'585.51
29400.01	Zusätzliche Abschreibungen	974'484.21	44'101.30		1'018'585.51
296	Neubewertungsreserve Finanzvermögen	557'607.10		113'178.90	444'428.20
2960	Neubewertungsreserve Finanzvermögen	557'607.10		113'178.90	444'428.20
29600.01	Neubewertungsreserve Finanzvermögen	452'715.60		113'178.90	339'536.70
29601.01	Schwankungsreserve	104'891.50			104'891.50
299	Bilanzüberschuss /-fehlbetrag	3'238'470.61	296'449.35	94'578.33	3'440'341.63
2990	Jahresergebnis	94'578.33	201'871.02	94'578.33	201'871.02
29900.01	Jahresergebnis	94'578.33	201'871.02	94'578.33	201'871.02

12.1 Bilanz

		1.1.2022	Zuwachs	Abgang	31.12.2022
2999	Kumulierte Ergebnisse der Vorjahre	3'143'892.28	94'578.33		3'238'470.61
29990.01	Kumulierte Ergebnisse der Vorjahre	3'143'892.28	94'578.33		3'238'470.61

12.2 Erfolgsrechnung nach Funktionen

		Rechnung 2022		Budget 2022		Rechnung 2021	
		Aufwand	Ertrag	Aufwand	Ertrag	Aufwand	Ertrag
	ERFOLGSRECHNUNG	9'110'948.14	9'110'948.14	9'034'320.00	9'034'320.00	8'644'873.12	8'644'873.12
0	Allgemeine Verwaltung	1'082'456.95	288'784.08	1'049'860.00	292'760.00	951'193.02	305'482.80
	Nettoaufwand		793'672.87		757'100.00		645'710.22
01	Legislative und Exekutive	118'680.85		124'470.00		106'937.97	
	Nettoaufwand		118'680.85		124'470.00		106'937.97
011	Legislative	25'657.25		20'830.00		19'516.42	
	Nettoaufwand		25'657.25		20'830.00		19'516.42
0110	Legislative	25'657.25		20'830.00		19'516.42	
3000.01	Löhne, Tag- und Sitzungsgelder an Behörden und Kommissionen	4'378.60		2'300.00		3'645.45	
3050.01	AG-Beiträge AHV, IV, EO, ALV, Verwaltungskosten	45.40		10.00		29.25	
3052.01	AG-Beiträge an Pensionskassen	29.20				7.15	
3053.01	AG-Beiträge an Unfallversicherungen	10.15		10.00		6.60	
3054.01	AG-Beiträge an Familienausgleichskasse	10.50		10.00		7.25	
3055.01	AG-Beiträge an Krankentaggeldversicherungen	3.35				0.80	
3099.01	Übriger Personalaufwand	26.15		500.00			
3100.01	Büromaterial	1'903.60		2'000.00			
3102.01	Drucksachen, Publikationen	2'628.40		2'700.00		2'537.95	
3119.01	Übrige Anschaffungen					454.00	
3130.01	Dienstleistungen Dritter	7'641.85		7'000.00		6'054.17	
3132.01	Honorare externe Berater, Gutachter, Fachexperten	6'634.30		5'700.00		5'700.00	
3158.01	Unterhalt immaterielle Anlagen (Software)	269.25		300.00		269.25	
3170.01	Reisekosten und Spesen	2'076.50		300.00		804.55	
012	Exekutive	93'023.60		103'640.00		87'421.55	
	Nettoaufwand		93'023.60		103'640.00		87'421.55
0120	Exekutive	93'023.60		103'640.00		87'421.55	
3000.01	Löhne, Tag- und Sitzungsgelder an Behörden und Kommissionen	52'804.55		52'220.00		52'798.25	
3010.01	Löhne Verwaltungs- und Betriebspersonal					730.85	
3050.01	AG-Beiträge AHV, IV, EO, ALV, Verwaltungskosten	3'423.10		3'400.00		3'321.35	
3052.01	AG-Beiträge an Pensionskassen	108.60				41.40	
3053.01	AG-Beiträge an Unfallversicherungen	104.40		120.00		99.15	
3054.01	AG-Beiträge an Familienausgleichskasse	792.80		800.00		821.05	

12.2 Erfolgsrechnung nach Funktionen

		Rechnung 2022		Budget 2022		Rechnung 2021	
		Aufwand	Ertrag	Aufwand	Ertrag	Aufwand	Ertrag
3055.01	AG-Beiträge an Krankentaggeldversicherungen	18.90				5.55	
3090.01	Aus- und Weiterbildung des Personals	3'230.00		4'000.00		900.00	
3099.01	Übriger Personalaufwand	4'342.30		4'100.00		4'030.25	
3170.01	Reisekosten und Spesen	19'869.25		21'000.00		18'200.00	
3199.01	Gemeinderatskredit	8'329.70		18'000.00		6'473.70	
02	Allgemeine Dienste	963'776.10	288'784.08	925'390.00	292'760.00	844'255.05	305'482.80
	Nettoaufwand		674'992.02		632'630.00		538'772.25
022	Allgemeine Dienste	916'263.35	278'456.08	877'650.00	279'060.00	804'427.65	294'023.45
	Nettoaufwand		637'807.27		598'590.00		510'404.20
0220	Allgemeine Dienste, übrige	916'263.35	278'456.08	877'650.00	279'060.00	804'427.65	294'023.45
3000.01	Löhne, Tag- und Sitzungsgelder an Behörden und Kommissionen					968.00	
3010.01	Löhne Verwaltungs- und Betriebspersonal	578'420.40		531'600.00		482'208.60	
3010.09	Taggelder von Kranken- und Unfallversicherungen, EO	-20'955.45		-19'000.00			
3040.01	Kinder- und Ausbildungszulagen	1'486.00		300.00		328.00	
3050.01	AG-Beiträge AHV, IV, EO, ALV, Verwaltungskosten	31'260.65		35'900.00		29'922.55	
3050.09	Erstattung AG-Beiträge AHV, IV, EO, ALV, Verwaltungskosten	-33.15					
3052.01	AG-Beiträge an Pensionskassen	31'009.00		33'900.00		31'620.10	
3053.01	AG-Beiträge an Unfallversicherungen	5'605.40		5'300.00		5'163.70	
3054.01	AG-Beiträge an Familienausgleichskasse	7'430.45		8'500.00		7'448.15	
3055.01	AG-Beiträge an Krankentaggeldversicherungen	3'808.80		2'540.00		2'305.00	
3090.01	Aus- und Weiterbildung des Personals	11'179.30		13'090.00		6'780.00	
3091.01	Personalwerbung	1'293.65		1'000.00		2'227.20	
3099.01	Übriger Personalaufwand	649.70		500.00		175.50	
3100.01	Büromaterial	7'275.15		7'000.00		4'384.90	
3101.01	Betriebs- und Verbrauchsmaterial	137.35		400.00		2'581.90	
3102.01	Drucksachen, Publikationen	5'608.10		7'400.00		5'517.10	
3103.01	Bücher, Fachliteratur, Zeitschriften	784.00		1'700.00		1'735.00	
3105.01	Lebensmittel	2'168.50		1'700.00		1'740.50	
3110.01	Anschaffung Büromobiliar und -geräte	34'406.95		34'500.00		1'730.45	
3113.01	Anschaffung IT-Geräte und Drucker (Hardware)	2'132.70		3'000.00		1'357.35	
3118.01	Anschaffung Software und Lizenzen	489.80		15'000.00			
3130.01	Dienstleistungen Dritter	16'219.95		14'200.00		13'711.45	
3130.05	Dienstleist. Arbeitssicherheit - Gesundheitsschutz	270.00		1'000.00			
3132.01	Honorare externe Berater, Gutachter, Fachexperten	98'528.80		77'800.00		93'335.00	
3133.01	Informatik-Nutzungsaufwand	30'522.85		29'000.00		18'752.95	

12.2 Erfolgsrechnung nach Funktionen

		Rechnung 2022		Budget 2022		Rechnung 2021	
		Aufwand	Ertrag	Aufwand	Ertrag	Aufwand	Ertrag
3134.01	Sach- und Haftpflichtversicherungsprämien	1'564.15		1'600.00		1'564.15	
3150.01	Unterhalt Büromobiliar und -geräte	644.50		350.00		523.65	
3153.01	Unterhalt IT-Geräte, Drucker (Hardware)			200.00			
3158.01	Unterhalt immaterielle Anlagen (Software)	35'476.30		43'000.00		56'689.95	
3170.01	Reisekosten und Spesen	242.60		750.00		161.40	
3192.01	Abgeltung von Rechten	317.75		320.00		317.75	
3611.01	Entschädigungen an Kantone und Konkordate	28'319.15		25'100.00		31'177.35	
4210.01	Gebühren für Amtshandlungen allg. Haush.		1'547.50		4'000.00		2'285.90
4250.01	Verkaufserlöse		289.30				
4260.01	Rückerstattungen Dritter		2'813.13		36'300.00		39'241.55
4600.01	Ertragsanteile an Direkter Bundessteuer		630.15				
4611.01	Entschädigungen von Kantonen und Konkordaten		1'926.00		200.00		1'925.00
4612.02	Entschädigungen gemeindeintern (Verrechnungen SF/IR)		175'750.00		175'760.00		187'771.00
4632.01	Beiträge von Gemeinden		32'700.00				
4910.01	Interne Verrechnung von Dienstleistungen		62'800.00		62'800.00		62'800.00
029	Verwaltungsliegenschaften	47'512.75	10'328.00	47'740.00	13'700.00	39'827.40	11'459.35
	Nettoaufwand		37'184.75		34'040.00		28'368.05
0290	Verwaltungsliegenschaften	47'512.75	10'328.00	47'740.00	13'700.00	39'827.40	11'459.35
3010.01	Löhne Verwaltungs- und Betriebspersonal	18'161.65		15'700.00		16'163.75	
3050.01	AG-Beiträge AHV, IV, EO, ALV, Verwaltungskosten	911.20		1'000.00		955.30	
3052.01	AG-Beiträge an Pensionskassen	1'200.15					
3053.01	AG-Beiträge an Unfallversicherungen	138.95		150.00		145.45	
3054.01	AG-Beiträge an Familienausgleichskasse	211.05		250.00		236.20	
3055.01	AG-Beiträge an Krankentaggeldversicherungen	101.25		80.00		70.50	
3101.01	Betriebs- und Verbrauchsmaterial	1'913.80		1'000.00		1'205.95	
3120.01	Heizmaterial, Energie, Wasser, Abwasser, Kehricht	13'882.85		15'000.00		12'829.10	
3131.01	Planungen und Projektierungen Dritter	3'034.45					
3134.01	Sach- und Haftpflichtversicherungsprämien	1'820.30		1'860.00		1'849.50	
3144.01	Unterhalt Hochbauten, Gebäude	3'355.10		9'900.00		3'590.65	
3300.41	Planmässige Abschreibungen Hochbauten	2'782.00		2'800.00		2'781.00	
4930.01	Interne Verrechnung von Betriebs- und Verwaltungskosten		10'328.00		13'700.00		11'459.35
1	Öffentliche Ordnung und Sicherheit, Verteidigung	182'201.90	175'453.70	214'940.00	187'550.00	218'415.75	182'231.95
	Nettoaufwand		6'748.20		27'390.00		36'183.80
11	Öffentliche Sicherheit	8'009.80		9'050.00		7'338.00	
	Nettoaufwand		8'009.80		9'050.00		7'338.00

12.2 Erfolgsrechnung nach Funktionen

		Rechnung 2022		Budget 2022		Rechnung 2021	
		Aufwand	Ertrag	Aufwand	Ertrag	Aufwand	Ertrag
111	Polizei	8'009.80		9'050.00		7'338.00	
	Nettoaufwand		8'009.80		9'050.00		7'338.00
1110	Polizei	8'009.80		9'050.00		7'338.00	
3118.01	Anschaffung Software und Lizenzen					1'453.95	
3130.01	Dienstleistungen Dritter	5'939.40		7'000.00		4'067.05	
3158.01	Unterhalt immaterielle Anlagen (Software)	215.40		220.00			
3631.02	Lastenausgleichsbeiträge an Kanton	1'855.00		1'830.00		1'817.00	
14	Allgemeines Rechtswesen	27'359.70	51'215.75	34'850.00	48'550.00	35'273.90	42'770.05
	Nettoertrag	23'856.05		13'700.00		7'496.15	
140	Allgemeines Rechtswesen	27'359.70	51'215.75	34'850.00	48'550.00	35'273.90	42'770.05
	Nettoertrag	23'856.05		13'700.00		7'496.15	
1400	Allgemeines Rechtswesen	27'359.70	51'215.75	34'850.00	48'550.00	35'273.90	42'770.05
3130.01	Dienstleistungen Dritter	22'965.25		30'000.00		30'884.15	
3130.02	Nachführung Vermessungswerk	3'573.75		4'000.00		3'569.05	
3133.01	Informatik-Nutzungsaufwand	820.70		850.00		820.70	
4210.01	Gebühren für Amtshandlungen allg. Haush.		50'950.10		48'000.00		41'720.05
4290.01	Übrige Entgelte		130.65				
4631.01	Beiträge von Kantonen und Konkordaten		135.00		550.00		1'050.00
15	Feuerwehr	111'074.70	119'963.90	131'200.00	134'000.00	136'240.70	135'021.90
	Nettoaufwand						1'218.80
	Nettoertrag	8'889.20		2'800.00			
150	Feuerwehr	111'074.70	119'963.90	131'200.00	134'000.00	136'240.70	135'021.90
	Nettoaufwand						1'218.80
	Nettoertrag	8'889.20		2'800.00			
1500	Feuerwehr	111'074.70	119'963.90	131'200.00	134'000.00	136'240.70	135'021.90
3120.01	Heizmaterial, Energie, Wasser, Abwasser, Kehricht	15.00					
3134.01	Sach- und Haftpflichtversicherungsprämien	185.80		200.00		188.55	
3144.01	Unterhalt Hochbauten, Gebäude			500.00			
3181.01	Tatsächliche Forderungsverluste	2'561.80		1'800.00		1'372.50	
3612.01	Entschädigungen an Gemeinden und Gemeindeverbände	103'843.30		124'500.00		130'225.25	
3930.01	Interne Verrechnung von Betriebs- und Verwaltungskosten	4'468.80		4'200.00		4'454.40	
4200.01	Ersatzabgaben		115'958.90		130'000.00		130'981.90
4470.01	Pacht- und Mietzinse Liegenschaften VV		3'990.00		4'000.00		4'040.00

12.2 Erfolgsrechnung nach Funktionen

		Rechnung 2022		Budget 2022		Rechnung 2021	
		Aufwand	Ertrag	Aufwand	Ertrag	Aufwand	Ertrag
4612.01	Entschädigungen von Gemeinden und Gemeindeverbänden		15.00				
16	Verteidigung	35'757.70	4'274.05	39'840.00	5'000.00	39'563.15	4'440.00
	Nettoaufwand		31'483.65		34'840.00		35'123.15
161	Militärische Verteidigung	2'167.80		2'220.00		7'039.45	
	Nettoaufwand		2'167.80		2'220.00		7'039.45
1610	Militärische Verteidigung	2'167.80		2'220.00		7'039.45	
3134.01	Sach- und Haftpflichtversicherungsprämien	16.15		20.00		16.15	
3144.01	Unterhalt Hochbauten, Gebäude	501.65		500.00		373.30	
3190.01	Schadenersatzleistungen (Überschussentschädigung)	150.00		200.00		150.00	
3636.01	Beiträge an private Organisationen ohne Erwerbszweck	1'500.00		1'500.00		6'500.00	
162	Zivile Verteidigung	33'589.90	4'274.05	37'620.00	5'000.00	32'523.70	4'440.00
	Nettoaufwand		29'315.85		32'620.00		28'083.70
1620	Zivilschutz	32'348.50	4'274.05	37'620.00	5'000.00	32'523.70	4'440.00
3120.01	Heizmaterial, Energie, Wasser, Abwasser, Kehricht	630.95		1'000.00		590.95	
3130.01	Dienstleistungen Dritter	160.00		2'200.00		160.00	
3134.01	Sach- und Haftpflichtversicherungsprämien	407.25		420.00		412.40	
3144.01	Unterhalt Hochbauten, Gebäude			2'000.00			
3612.01	Entschädigungen an Gemeinden und Gemeindeverbände	31'150.30		32'000.00		31'360.35	
4470.01	Pacht- und Mietzinse Liegenschaften VV		500.00		500.00		500.00
4472.01	Vergütung für Benützung Liegenschaften VV		250.00		1'500.00		640.00
4612.01	Entschädigungen von Gemeinden und Gemeindeverbänden		224.05				
4631.01	Beiträge von Kantonen und Konkordaten		3'300.00		3'000.00		3'300.00
1621	Ziviler Gemeindeführungsstab	1'241.40					
3101.01	Betriebs- und Verbrauchsmaterial	1'241.40					
2	Bildung	2'100'301.49	567'867.15	2'331'090.00	573'000.00	1'982'576.54	569'179.15
	Nettoaufwand		1'532'434.34		1'758'090.00		1'413'397.39
21	Obligatorische Schule	2'099'361.49	567'867.15	2'330'140.00	573'000.00	1'981'656.54	569'179.15
	Nettoaufwand		1'531'494.34		1'757'140.00		1'412'477.39
211	Eingangsstufe	99'799.05		111'970.00		117'933.85	
	Nettoaufwand		99'799.05		111'970.00		117'933.85

12.2 Erfolgsrechnung nach Funktionen

		Rechnung 2022		Budget 2022		Rechnung 2021	
		Aufwand	Ertrag	Aufwand	Ertrag	Aufwand	Ertrag
2110	Kindergarten	99'799.05		111'970.00		117'933.85	
3090.01	Aus- und Weiterbildung des Personals	210.00		300.00		20.00	
3104.01	Schulmaterial und Lehrmittel	6'925.90		6'700.00		7'127.05	
3119.01	Übrige Anschaffungen	229.00		2'000.00		1'099.80	
3130.01	Dienstleistungen Dritter	821.00		2'200.00		989.50	
3134.01	Sach- und Haftpflichtversicherungsprämien	258.30		270.00		258.30	
3159.01	Unterhalt übrige Mobilien			200.00			
3170.01	Reisekosten und Spesen	300.00		300.00		450.00	
3171.01	Schulreisen, Exkursionen, Lager	200.85		200.00		105.20	
3611.02	Lastenausgleichsbeiträge an Kanton	90'854.00		99'000.00		107'884.00	
3612.01	Entschädigungen an Gemeinden und Gemeindeverbände			800.00			
212	Primarstufe	664'534.19	207'218.75	756'350.00	216'900.00	668'367.62	172'380.60
	Nettoaufwand		457'315.44		539'450.00		495'987.02
2120	Primarstufe	664'534.19	207'218.75	756'350.00	216'900.00	668'367.62	172'380.60
3090.01	Aus- und Weiterbildung des Personals	1'972.50		3'750.00		780.00	
3101.01	Betriebs- und Verbrauchsmaterial					370.90	
3104.01	Schulmaterial und Lehrmittel	38'207.32		39'400.00		32'005.47	
3104.02	Schulmaterial und Lehrmittel IBEM-Region	4'091.20		6'000.00		2'837.70	
3104.03	Schulmaterial Werken	5'917.55		8'800.00		8'680.00	
3111.01	Anschaffung Maschinen, Geräte und Fahrzeuge	1'743.85		2'420.00		414.00	
3113.01	Anschaffung IT-Geräte und Drucker (Hardware)	6'281.70		7'900.00		3'734.70	
3118.01	Anschaffung Software und Lizenzen	2'258.62		4'200.00		2'251.95	
3119.01	Übrige Anschaffungen	11'296.00		12'680.00		5'742.75	
3130.01	Dienstleistungen Dritter	7'393.50		8'000.00		2'133.35	
3134.01	Sach- und Haftpflichtversicherungsprämien	1'072.15		1'100.00		1'272.15	
3151.01	Unterhalt Maschinen, Geräte und Fahrzeuge	3'771.95				1'010.75	
3153.01	Unterhalt IT-Geräte, Drucker (Hardware)	2'926.20		5'100.00		2'090.50	
3159.01	Unterhalt übrige Mobilien	1'655.50		1'300.00		6'064.90	
3170.01	Reisekosten und Spesen	2'190.00		2'200.00		2'172.55	
3171.01	Schulreisen, Exkursionen, Lager	9'717.20		16'900.00		13'637.00	
3611.02	Lastenausgleichsbeiträge an Kanton	562'420.00		635'000.00		581'620.50	
3612.01	Entschädigungen an Gemeinden und Gemeindeverbände	1'618.95		1'500.00		1'548.45	
3637.01	Beiträge an private Haushalte			100.00			
4250.01	Verkaufserlöse		200.00				
4260.01	Rückerstattungen Dritter		4'224.30		1'900.00		88.40
4612.01	Entschädigungen von Gemeinden und Gemeindeverbänden		202'794.45		215'000.00		171'692.20
4631.01	Beiträge von Kantonen und Konkordaten						600.00

12.2 Erfolgsrechnung nach Funktionen

		Rechnung 2022		Budget 2022		Rechnung 2021	
		Aufwand	Ertrag	Aufwand	Ertrag	Aufwand	Ertrag
213	Oberstufe	626'819.35	310'562.45	689'900.00	293'200.00	546'208.62	340'013.75
	Nettoaufwand		316'256.90		396'700.00		206'194.87
2130	Sekundarstufe I	626'819.35	310'562.45	689'900.00	293'200.00	546'208.62	340'013.75
3090.01	Aus- und Weiterbildung des Personals	1'433.55		1'400.00		459.25	
3104.01	Schulmaterial und Lehrmittel	27'911.80		28'600.00		26'003.30	
3104.02	Schulmaterial und Lehrmittel IBEM-Region	331.85				852.85	
3104.03	Schulmaterial Werken	8'290.60		9'300.00		7'418.00	
3104.04	Schulmaterial und Lehrmittel Hauswirtschaft	226.80		1'600.00		308.95	
3105.01	Lebensmittel	15'466.05		23'000.00		13'097.30	
3110.01	Anschaffung Büromobiliar und -geräte					3'720.00	
3111.01	Anschaffung Maschinen, Geräte und Fahrzeuge	41.95					
3113.01	Anschaffung IT-Geräte und Drucker (Hardware)	19'580.65		22'000.00		19'677.65	
3118.01	Anschaffung Software und Lizenzen	3'574.00		5'200.00		3'166.22	
3119.01	Übrige Anschaffungen	44'294.75		47'900.00		7'048.50	
3130.01	Dienstleistungen Dritter	2'431.65		4'200.00		2'081.80	
3134.01	Sach- und Haftpflichtversicherungsprämien	1'072.15		1'100.00		1'072.15	
3153.01	Unterhalt IT-Geräte, Drucker (Hardware)	3'494.70		5'600.00		2'799.45	
3159.01	Unterhalt übrige Mobilien			1'600.00			
3170.01	Reisekosten und Spesen	960.00				1'432.95	
3170.02	Schülertransporte	3'249.00		4'400.00		6'095.00	
3171.01	Schulreisen, Exkursionen, Lager	19'834.75		20'900.00		2'191.10	
3611.02	Lastenausgleichsbeiträge an Kanton	432'960.00		470'000.00		385'053.50	
3612.01	Entschädigungen an Gemeinden und Gemeindeverbände	41'665.10		43'000.00		63'667.65	
3637.01	Beiträge an private Haushalte			100.00		63.00	
4260.01	Rückerstattungen Dritter		223.95		23'200.00		159.00
4612.01	Entschädigungen von Gemeinden und Gemeindeverbänden		310'338.50		270'000.00		339'854.75
214	Musikschulen	43'343.75		41'000.00		39'446.00	
	Nettoaufwand		43'343.75		41'000.00		39'446.00
2140	Musikschule	43'343.75		41'000.00		39'446.00	
3635.01	Beiträge an private Unternehmungen	43'343.75		41'000.00		39'446.00	
217	Schulliegenschaften	529'469.60	4'875.05	575'870.00	6'300.00	493'467.25	3'490.00
	Nettoaufwand		524'594.55		569'570.00		489'977.25
2170	Schulliegenschaften	529'469.60	4'875.05	575'870.00	6'300.00	493'467.25	3'490.00
3000.01	Löhne, Tag- und Sitzungsgelder an Behörden und Kommissionen	2'740.00				1'160.00	

12.2 Erfolgsrechnung nach Funktionen

		Rechnung 2022		Budget 2022		Rechnung 2021	
		Aufwand	Ertrag	Aufwand	Ertrag	Aufwand	Ertrag
3010.01	Löhne Verwaltungs- und Betriebspersonal	240'386.65		239'900.00		239'190.05	
3040.01	Kinder- und Ausbildungszulagen	1'250.00				3'000.00	
3050.01	AG-Beiträge AHV, IV, EO, ALV, Verwaltungskosten	15'053.10		15'500.00		15'090.00	
3052.01	AG-Beiträge an Pensionskassen	22'658.40		21'400.00		26'302.20	
3053.01	AG-Beiträge an Unfallversicherungen	2'267.20		2'400.00		2'293.90	
3054.01	AG-Beiträge an Familienausgleichskasse	3'487.80		3'900.00		3'728.80	
3055.01	AG-Beiträge an Krankentaggeldversicherungen	1'655.30		1'100.00		1'108.85	
3090.01	Aus- und Weiterbildung des Personals	1'350.00		1'800.00		234.60	
3099.01	Übriger Personalaufwand	233.05		650.00		494.50	
3101.01	Betriebs- und Verbrauchsmaterial	14'736.80		15'000.00		18'014.50	
3111.01	Anschaffung Maschinen, Geräte und Fahrzeuge	6'095.55		4'100.00		729.00	
3119.01	Übrige Anschaffungen	1'115.80		3'000.00		5'294.95	
3120.01	Heizmaterial, Energie, Wasser, Abwasser, Kehricht	53'027.75		48'000.00		41'067.95	
3130.01	Dienstleistungen Dritter			300.00			
3131.01	Planungen und Projektierungen Dritter	6'068.90					
3134.01	Sach- und Haftpflichtversicherungsprämien	12'413.15		12'600.00		12'561.00	
3137.01	Steuern und Abgaben			20.00		20.40	
3144.01	Unterhalt Hochbauten, Gebäude	70'034.50		98'300.00		46'097.55	
3150.01	Unterhalt Büromöbiliar und -geräte	286.50		1'000.00			
3151.01	Unterhalt Maschinen, Geräte und Fahrzeuge	2'459.05		3'000.00		1'876.35	
3159.01	Unterhalt übrige Mobilien	35.10		2'000.00		1'152.40	
3170.01	Reisekosten und Spesen	200.00		200.00		500.00	
3300.41	Planmässige Abschreibungen Hochbauten	60'950.00		88'000.00		60'950.00	
3635.01	Beiträge an private Unternehmungen	10'682.00		10'700.00		10'682.00	
3910.01	Interne Verrechnung von Dienstleistungen	283.00		3'000.00		1'918.25	
4240.01	Benützungsgebühren und Dienstleistungen		4'455.00		4'000.00		3'190.00
4260.01	Rückerstattungen Dritter		120.05				
4631.01	Beiträge von Kantonen und Konkordaten				2'000.00		
4900.01	Interne Verrechnung von Material und Warenbezügen		300.00		300.00		300.00
218	Tagesbetreuung	50'908.55	45'210.90	63'150.00	56'600.00	50'845.50	53'294.80
	Nettoaufwand		5'697.65		6'550.00		
	Nettoertrag					2'449.30	
2180	Tagesbetreuung	50'908.55	45'210.90	63'150.00	56'600.00	50'845.50	53'294.80
3010.01	Löhne Verwaltungs- und Betriebspersonal	29'399.20		34'000.00		30'923.05	
3050.01	AG-Beiträge AHV, IV, EO, ALV, Verwaltungskosten	1'903.35		2'200.00		1'861.25	
3052.01	AG-Beiträge an Pensionskassen	1'434.00		2'000.00		1'133.65	
3053.01	AG-Beiträge an Unfallversicherungen	206.75		340.00		218.85	
3054.01	AG-Beiträge an Familienausgleichskasse	441.25		550.00		459.85	

12.2 Erfolgsrechnung nach Funktionen

		Rechnung 2022		Budget 2022		Rechnung 2021	
		Aufwand	Ertrag	Aufwand	Ertrag	Aufwand	Ertrag
3055.01	AG-Beiträge an Krankentaggeldversicherungen	139.85		160.00		98.55	
3090.01	Aus- und Weiterbildung des Personals			450.00			
3091.01	Personalwerbung			500.00		384.40	
3099.01	Übriger Personalaufwand	179.00					
3101.01	Betriebs- und Verbrauchsmaterial	29.40					
3104.01	Schulmaterial und Lehrmittel	377.10		500.00		46.65	
3105.01	Lebensmittel	6'753.00		17'100.00		10'560.80	
3110.01	Anschaffung Büromobiliar und -geräte	173.95					
3119.01	Übrige Anschaffungen	353.70		350.00		136.60	
3130.01	Dienstleistungen Dritter	30.00		200.00		70.00	
3130.03	Lieferung Mahlzeiten	5'660.00					
3159.01	Unterhalt übrige Mobilien			100.00			
3930.01	Interne Verrechnung von Betriebs- und Verwaltungskosten	3'828.00		4'700.00		4'951.85	
4230.01	Elternbeiträge		32'668.90		29'400.00		27'351.80
4631.01	Beiträge von Kantonen und Konkordaten		12'542.00		27'200.00		25'943.00
219	Obligatorische Schule	84'487.00		91'900.00		65'387.70	
	Nettoaufwand		84'487.00		91'900.00		65'387.70
2190	Schulleitung und Schulverwaltung	58'543.20		64'400.00		45'062.85	
3000.01	Löhne, Tag- und Sitzungsgelder an Behörden und Kommissionen	3'310.00		5'000.00		2'760.00	
3010.01	Löhne Verwaltungs- und Betriebspersonal	36'159.60		36'200.00		28'238.60	
3040.01	Kinder- und Ausbildungszulagen	1'129.50		970.00		756.00	
3050.01	AG-Beiträge AHV, IV, EO, ALV, Verwaltungskosten	2'321.75		2'370.00		1'770.95	
3052.01	AG-Beiträge an Pensionskassen	3'549.60		3'600.00		2'791.60	
3053.01	AG-Beiträge an Unfallversicherungen	350.00		380.00		274.55	
3054.01	AG-Beiträge an Familienausgleichskasse	537.85		600.00		437.60	
3055.01	AG-Beiträge an Krankentaggeldversicherungen	252.80		180.00		130.70	
3090.01	Aus- und Weiterbildung des Personals	150.00		500.00		3'500.00	
3099.01	Übriger Personalaufwand	1'851.90		3'650.00		2'035.85	
3130.01	Dienstleistungen Dritter	730.15		950.00		567.00	
3132.01	Honorare externe Berater, Gutachter, Fachexperten	6'306.55		8'000.00			
3170.01	Reisekosten und Spesen	1'893.50		2'000.00		1'800.00	
2197	Schulsozialdienst	25'943.80		27'500.00		20'324.85	
3632.01	Beiträge an Gemeinden und Gemeindeverbände	25'943.80		27'500.00		20'324.85	
29	Übriges Bildungswesen	940.00		950.00		920.00	
	Nettoaufwand		940.00		950.00		920.00

12.2 Erfolgsrechnung nach Funktionen

		Rechnung 2022		Budget 2022		Rechnung 2021	
		Aufwand	Ertrag	Aufwand	Ertrag	Aufwand	Ertrag
299	Bildung	940.00		950.00		920.00	
	Nettoaufwand		940.00		950.00		920.00
2991	Erwachsenenbildung	940.00		950.00		920.00	
3636.01	Beiträge an private Organisationen ohne Erwerbszweck	940.00		950.00		920.00	
3	Kultur, Sport und Freizeit, Kirche	253'720.10	75'321.15	245'730.00	69'880.00	305'956.90	66'795.05
	Nettoaufwand		178'398.95		175'850.00		239'161.85
31	Kulturerbe	1'075.60	3'630.00	1'250.00	3'430.00	1'083.55	3'480.00
	Nettoertrag	2'554.40		2'180.00		2'396.45	
312	Denkmalpflege und Heimatschutz	1'075.60	3'630.00	1'250.00	3'430.00	1'083.55	3'480.00
	Nettoertrag	2'554.40		2'180.00		2'396.45	
3121	Zehntspeicher	1'075.60	3'630.00	1'250.00	3'430.00	1'083.55	3'480.00
3101.01	Betriebs- und Verbrauchsmaterial	544.50		700.00		542.90	
3134.01	Sach- und Haftpflichtversicherungsprämien	531.10		550.00		540.65	
4470.01	Pacht- und Mietzinse Liegenschaften VV		3'630.00		3'430.00		3'480.00
32	Kultur, übrige	62'524.80	21'048.50	68'030.00	19'950.00	59'708.65	20'704.00
	Nettoaufwand		41'476.30		48'080.00		39'004.65
321	Bibliotheken	25'421.35	4'518.00	28'380.00	4'400.00	28'120.50	4'370.00
	Nettoaufwand		20'903.35		23'980.00		23'750.50
3210	Bibliotheken	25'421.35	4'518.00	28'380.00	4'400.00	28'120.50	4'370.00
3010.01	Löhne Verwaltungs- und Betriebspersonal	10'967.60		11'600.00		11'494.15	
3050.01	AG-Beiträge AHV, IV, EO, ALV, Verwaltungskosten	583.80		750.00		744.20	
3053.01	AG-Beiträge an Unfallversicherungen	16.65		20.00		17.50	
3054.01	AG-Beiträge an Familienausgleichskasse	135.30		180.00		183.90	
3090.01	Aus- und Weiterbildung des Personals			450.00			
3099.01	Übriger Personalaufwand	358.80					
3100.01	Büromaterial	315.80		600.00		317.00	
3103.01	Bücher, Fachliteratur, Zeitschriften	12'070.80		12'000.00		12'401.55	
3109.01	Übriger Material- und Warenaufwand	98.00		200.00		120.75	
3119.01	Übrige Anschaffungen					1'856.45	
3130.01	Dienstleistungen Dritter	574.60		1'980.00		647.90	
3170.01	Reisekosten und Spesen					37.10	

12.2 Erfolgsrechnung nach Funktionen

		Rechnung 2022		Budget 2022		Rechnung 2021	
		Aufwand	Ertrag	Aufwand	Ertrag	Aufwand	Ertrag
3192.01	Abgeltung von Rechten			300.00			
3612.01	Entschädigungen an Gemeinden und Gemeindeverbände	300.00		300.00		300.00	
4240.01	Benützungsgebühren und Dienstleistungen		4'118.00		4'000.00		3'670.00
4631.01	Beiträge von Kantonen und Konkordaten						300.00
4632.01	Beiträge von Gemeinden		400.00		400.00		400.00
322	Musik und Theater	8'147.10		7'750.00		8'116.50	
	Nettoaufwand		8'147.10		7'750.00		8'116.50
3220	Musik und Theater	8'147.10		7'750.00		8'116.50	
3010.01	Löhne Verwaltungs- und Betriebspersonal	96.95				365.95	
3053.01	AG-Beiträge an Unfallversicherungen	0.15				0.55	
3636.01	Beiträge an private Organisationen ohne Erwerbszweck	8'050.00		7'750.00		7'750.00	
329	Kultur	28'956.35	16'530.50	31'900.00	15'550.00	23'471.65	16'334.00
	Nettoaufwand		12'425.85		16'350.00		7'137.65
3290	Übrige Kultur	28'956.35	16'530.50	31'900.00	15'550.00	23'471.65	16'334.00
3109.01	Übriger Material- und Warenaufwand	417.65		400.00		405.50	
3130.01	Dienstleistungen Dritter	1'101.30		1'300.00		163.15	
3634.01	Beiträge an öffentliche Unternehmungen	21'273.90		22'900.00		22'903.00	
3636.01	Beiträge an private Organisationen ohne Erwerbszweck	6'163.50		7'300.00			
4250.01	Verkaufserlöse		91.50		50.00		
4290.01	Übrige Entgelte		16'439.00		15'500.00		16'334.00
33	Medien	38'391.55	18'750.45	38'000.00	17'700.00	33'663.00	16'823.50
	Nettoaufwand		19'641.10		20'300.00		16'839.50
332	Massenmedien	38'391.55	18'750.45	38'000.00	17'700.00	33'663.00	16'823.50
	Nettoaufwand		19'641.10		20'300.00		16'839.50
3320	Massenmedien	38'391.55	18'750.45	38'000.00	17'700.00	33'663.00	16'823.50
3010.01	Löhne Verwaltungs- und Betriebspersonal	2'500.00					
3050.01	AG-Beiträge AHV, IV, EO, ALV, Verwaltungskosten	161.85					
3053.01	AG-Beiträge an Unfallversicherungen	3.80					
3054.01	AG-Beiträge an Familienausgleichskasse	37.50					
3099.01	Übriger Personalaufwand	253.00					
3102.01	Drucksachen, Publikationen	24'910.40		24'500.00		22'883.75	
3118.01	Anschaffung Software und Lizenzen	105.05					
3130.01	Dienstleistungen Dritter	8'773.20		10'500.00		9'132.50	

12.2 Erfolgsrechnung nach Funktionen

		Rechnung 2022		Budget 2022		Rechnung 2021	
		Aufwand	Ertrag	Aufwand	Ertrag	Aufwand	Ertrag
3158.01	Unterhalt immaterielle Anlagen (Software)	1'646.75		3'000.00		1'646.75	
4260.01	Rückerstattungen Dritter		1'872.00		2'700.00		923.50
4290.01	Übrige Entgelte		16'878.45		15'000.00		15'900.00
34	Sport und Freizeit	151'728.15	31'892.20	138'450.00	28'800.00	211'501.70	25'787.55
	Nettoaufwand		119'835.95		109'650.00		185'714.15
341	Sport	145'881.95	31'335.20	132'350.00	28'500.00	205'028.75	25'787.55
	Nettoaufwand		114'546.75		103'850.00		179'241.20
3410	Sport	4'500.00		5'000.00		4'500.00	
3636.01	Beiträge an private Organisationen ohne Erwerbszweck	4'500.00		5'000.00		4'500.00	
3411	Schwimmbad	141'381.95	31'335.20	127'350.00	28'500.00	200'528.75	25'787.55
3000.01	Löhne, Tag- und Sitzungsgelder an Behörden und Kommissionen	137.50				85.70	
3010.01	Löhne Verwaltungs- und Betriebspersonal	62'200.80		49'000.00		52'667.80	
3050.01	AG-Beiträge AHV, IV, EO, ALV, Verwaltungskosten	4'264.80		3'100.00		3'413.50	
3052.01	AG-Beiträge an Pensionskassen	4'047.35		3'700.00		3'638.10	
3053.01	AG-Beiträge an Unfallversicherungen	636.20		500.00		519.75	
3054.01	AG-Beiträge an Familienausgleichskasse	988.25		800.00		843.60	
3055.01	AG-Beiträge an Krankentaggeldversicherungen	456.75		250.00		252.05	
3090.01	Aus- und Weiterbildung des Personals	1'120.00		400.00		423.00	
3091.01	Personalwerbung	1'745.65		800.00		113.20	
3099.01	Übriger Personalaufwand			100.00		33.40	
3101.01	Betriebs- und Verbrauchsmaterial	11'671.40		17'800.00		9'743.25	
3102.01	Drucksachen, Publikationen	1'654.75		1'500.00		780.00	
3111.01	Anschaffung Maschinen, Geräte und Fahrzeuge	2'531.00		500.00		1'280.20	
3112.01	Anschaffung Kleider, Wäsche, Vorhänge			300.00		126.00	
3120.01	Heizmaterial, Energie, Wasser, Abwasser, Kehricht	12'282.30		12'300.00		9'744.20	
3130.01	Dienstleistungen Dritter	2'777.45		3'200.00		5'113.55	
3134.01	Sach- und Haftpflichtversicherungsprämien	1'205.60		1'250.00		1'219.80	
3144.01	Unterhalt Hochbauten, Gebäude	22'874.90		15'650.00		101'389.50	
3151.01	Unterhalt Maschinen, Geräte und Fahrzeuge	1'082.90		4'100.00		413.05	
3156.01	Unterhalt medizinische Geräte			200.00			
3160.01	Miete und Pacht Liegenschaften	875.00		900.00		875.00	
3170.01	Reisekosten und Spesen	242.80					
3199.01	Gemeinderatskredit	83.65					
3199.03	Übriger Betriebsaufwand	530.90		2'000.00		659.60	
3910.01	Interne Verrechnung von Dienstleistungen	7'972.00		9'000.00		7'194.50	

12.2 Erfolgsrechnung nach Funktionen

		Rechnung 2022		Budget 2022		Rechnung 2021	
		Aufwand	Ertrag	Aufwand	Ertrag	Aufwand	Ertrag
4240.01	Benützungsgebühren und Dienstleistungen		23'343.50		20'000.00		17'630.50
4470.01	Pacht- und Mietzinse Liegenschaften VV		4'491.70		5'000.00		4'657.05
4632.01	Beiträge von Gemeinden		3'500.00		3'500.00		3'500.00
342	Freizeit	5'846.20	557.00	6'100.00	300.00	6'472.95	
	Nettoaufwand		5'289.20		5'800.00		6'472.95
3420	Freizeit	5'846.20	557.00	6'100.00	300.00	6'472.95	
3119.01	Übrige Anschaffungen			500.00			
3140.01	Unterhalt Parkanlagen, Plätze	850.80		1'000.00		1'264.20	
3636.01	Beiträge an private Organisationen ohne Erwerbszweck	2'569.40		2'600.00		2'213.00	
3910.01	Interne Verrechnung von Dienstleistungen	2'426.00		2'000.00		2'995.75	
4240.01	Benützungsgebühren und Dienstleistungen		57.00		300.00		
4637.01	Beiträge von privaten Haushalten		500.00				
4	Gesundheit	9'905.35	600.00	14'150.00	1'200.00	8'902.70	
	Nettoaufwand		9'305.35		12'950.00		8'902.70
42	Ambulante Krankenpflege	1'639.00		2'400.00		1'616.00	
	Nettoaufwand		1'639.00		2'400.00		1'616.00
421	Ambulante Krankenpflege	1'639.00		2'400.00		1'616.00	
	Nettoaufwand		1'639.00		2'400.00		1'616.00
4210	Ambulante Krankenpflege	1'639.00		2'400.00		1'616.00	
3130.03	Lieferung Mahlzeiten	939.00		1'500.00		916.00	
3636.01	Beiträge an private Organisationen ohne Erwerbszweck	700.00		900.00		700.00	
43	Gesundheit	8'266.35	600.00	11'750.00	1'200.00	7'286.70	
	Nettoaufwand		7'666.35		10'550.00		7'286.70
432	Krankheitsbekämpfung, übrige			950.00		208.95	
	Nettoaufwand				950.00		208.95
4320	Krankheitsbekämpfung, übrige			950.00		208.95	
3156.01	Unterhalt medizinische Geräte			450.00		208.95	
3636.01	Beiträge an private Organisationen ohne Erwerbszweck			500.00			
433	Schulgesundheitsdienst	8'266.35	600.00	10'800.00	1'200.00	7'077.75	
	Nettoaufwand		7'666.35		9'600.00		7'077.75

12.2 Erfolgsrechnung nach Funktionen

		Rechnung 2022		Budget 2022		Rechnung 2021	
		Aufwand	Ertrag	Aufwand	Ertrag	Aufwand	Ertrag
4330	Schulgesundheitsdienst	1'949.35		3'600.00		1'279.00	
3010.01	Löhne Verwaltungs- und Betriebspersonal	1'890.00		3'600.00		1'276.65	
3053.01	AG-Beiträge an Unfallversicherungen	2.85				2.35	
3106.01	Medizinisches Material, Vorbeugungsmassnahmen	56.50					
4331	Schulzahnpflege	6'317.00	600.00	7'200.00	1'200.00	5'798.75	
3000.01	Löhne, Tag- und Sitzungsgelder an Behörden und Kommissionen	25.00				66.60	
3010.01	Löhne Verwaltungs- und Betriebspersonal	390.00		900.00		800.00	
3053.01	AG-Beiträge an Unfallversicherungen	0.50				1.35	
3106.01	Medizinisches Material, Vorbeugungsmassnahmen	51.50		200.00		70.80	
3136.01	Honorare privatärztliche Tätigkeit	5'850.00		6'100.00		4'860.00	
4260.01	Rückerstattungen Dritter		600.00		1'200.00		
5	Soziale Sicherheit	1'590'209.20	50'263.90	1'667'880.00	56'050.00	1'510'059.00	55'761.15
	Nettoaufwand		1'539'945.30		1'611'830.00		1'454'297.85
53	Alter + Hinterlassene	481'209.80	4'938.00	493'950.00	4'600.00	477'310.75	4'934.00
	Nettoaufwand		476'271.80		489'350.00		472'376.75
531	Alters- und Hinterlassenenversicherung AHV	50'000.00	4'938.00	50'050.00	4'600.00	50'000.00	4'934.00
	Nettoaufwand		45'062.00		45'450.00		45'066.00
5310	Alters- u.Hinterlassenenversicherung AHV	50'000.00	4'938.00	50'050.00	4'600.00	50'000.00	4'934.00
3170.01	Reisekosten und Spesen			50.00			
3910.01	Interne Verrechnung von Dienstleistungen	50'000.00		50'000.00		50'000.00	
4631.01	Beiträge von Kantonen und Konkordaten		4'938.00		4'600.00		4'934.00
532	Ergänzungsleistungen AHV / IV	430'146.00		441'000.00		426'131.00	
	Nettoaufwand		430'146.00		441'000.00		426'131.00
5320	Ergänzungsleistungen AHV / IV	430'146.00		441'000.00		426'131.00	
3631.02	Lastenausgleichsbeiträge an Kanton	430'146.00		441'000.00		426'131.00	
535	Leistungen an das Alter	1'063.80		2'900.00		1'179.75	
	Nettoaufwand		1'063.80		2'900.00		1'179.75
5350	Leistungen an das Alter	1'063.80		2'900.00		1'179.75	

12.2 Erfolgsrechnung nach Funktionen

		Rechnung 2022		Budget 2022		Rechnung 2021	
		Aufwand	Ertrag	Aufwand	Ertrag	Aufwand	Ertrag
3000.01	Löhne, Tag- und Sitzungsgelder an Behörden und Kommissionen	180.00		1'400.00		90.00	
3010.01	Löhne Verwaltungs- und Betriebspersonal	60.90					
3053.01	AG-Beiträge an Unfallversicherungen	0.10				0.15	
3130.01	Dienstleistungen Dritter	101.35				538.50	
3199.02	Seniorenratskredit	721.45		1'500.00		551.10	
54	Familie und Jugend	77'295.50	45'325.90	91'030.00	51'450.00	86'815.25	50'827.15
	Nettoaufwand		31'969.60		39'580.00		35'988.10
541	Familienzulagen	8'884.00		10'980.00		10'172.00	
	Nettoaufwand		8'884.00		10'980.00		10'172.00
5410	Familienzulagen	8'884.00		10'980.00		10'172.00	
3631.02	Lastenausgleichsbeiträge an Kanton	8'884.00		10'980.00		10'172.00	
544	Jugendschutz	11'623.75	686.75	13'750.00	450.00	12'591.40	
	Nettoaufwand		10'937.00		13'300.00		12'591.40
5440	Jugendschutz allgemein	686.75	686.75	750.00	450.00		
3102.01	Drucksachen, Publikationen			750.00			
3636.01	Beiträge an private Organisationen ohne Erwerbszweck	686.75					
4502.01	Entnahmen aus Legaten und Stiftungen		686.75				
4632.01	Beiträge von Gemeinden				450.00		
5444	Offene Kinder- und Jugendarbeit	10'937.00		13'000.00		12'591.40	
3632.01	Beiträge an Gemeinden und Gemeindeverbände	10'403.10		12'000.00		11'797.50	
3636.01	Beiträge an private Organisationen ohne Erwerbszweck	533.90		1'000.00		793.90	
545	Leistungen an Familien	56'787.75	44'639.15	66'300.00	51'000.00	64'051.85	50'827.15
	Nettoaufwand		12'148.60		15'300.00		13'224.70
5450	Leistungen an Familien allgemein	55'487.75	44'639.15	65'000.00	51'000.00	62'751.85	50'827.15
3636.01	Beiträge an private Organisationen ohne Erwerbszweck	55'487.75		65'000.00			
3637.01	Beiträge an private Haushalte					62'751.85	
4611.01	Entschädigungen von Kantonen und Konkordaten		42'243.90		51'000.00		49'706.00
4636.01	Beiträge von privaten Organisationen ohne Erwerbszweck		2'395.25				1'121.15
5451	Kinderkrippen und Kinderhorte	1'250.00		1'250.00		1'250.00	
3636.01	Beiträge an private Organisationen ohne Erwerbszweck	1'250.00		1'250.00		1'250.00	

12.2 Erfolgsrechnung nach Funktionen

		Rechnung 2022		Budget 2022		Rechnung 2021	
		Aufwand	Ertrag	Aufwand	Ertrag	Aufwand	Ertrag
5458	Tageselternverein	50.00		50.00		50.00	
3636.01	Beiträge an private Organisationen ohne Erwerbszweck	50.00		50.00		50.00	
57	Sozialhilfe und Asylwesen	1'031'703.90		1'082'900.00		945'933.00	
	Nettoaufwand		1'031'703.90		1'082'900.00		945'933.00
579	Sozialhilfe	1'031'703.90		1'082'900.00		945'933.00	
	Nettoaufwand		1'031'703.90		1'082'900.00		945'933.00
5796	Regionaler Sozialdienst	28'509.00		27'000.00		15'601.20	
3632.01	Beiträge an Gemeinden und Gemeindeverbände	28'509.00		27'000.00		15'601.20	
5799	Lastenausgleich Sozialhilfe	1'003'194.90		1'055'900.00		930'331.80	
3611.02	Lastenausgleichsbeiträge an Kanton	1'003'194.90		1'055'900.00		930'331.80	
6	Verkehr und Nachrichtenübermittlung	464'364.20	72'730.00	521'510.00	89'740.00	427'309.75	77'709.60
	Nettoaufwand		391'634.20		431'770.00		349'600.15
61	Strassenverkehr	219'712.75	38'300.00	254'910.00	34'740.00	210'738.05	33'963.25
	Nettoaufwand		181'412.75		220'170.00		176'774.80
615	Gemeindestrassen	219'712.75	38'300.00	254'910.00	34'740.00	210'738.05	33'963.25
	Nettoaufwand		181'412.75		220'170.00		176'774.80
6150	Gemeindestrassen	206'146.75	32'050.00	248'760.00	29'740.00	205'688.05	33'338.25
3000.01	Löhne, Tag- und Sitzungsgelder an Behörden und Kommissionen	40.55				39.00	
3010.01	Löhne Verwaltungs- und Betriebspersonal	82'680.65		78'900.00		78'911.50	
3010.09	Taggelder von Kranken- und Unfallversicherungen, EO	-16'258.95					
3040.01	Kinder- und Ausbildungszulagen	2'160.00		2'200.00		2'160.00	
3050.01	AG-Beiträge AHV, IV, EO, ALV, Verwaltungskosten	3'924.50		5'100.00		5'073.10	
3050.09	Erstattung AG-Beiträge AHV, IV, EO, ALV, Verwaltungskosten	-1'040.60					
3052.01	AG-Beiträge an Pensionskassen	5'144.80		5'200.00		5'178.60	
3053.01	AG-Beiträge an Unfallversicherungen	604.35		800.00		755.30	
3054.01	AG-Beiträge an Familienausgleichskasse	909.05		1'260.00		1'253.75	
3055.01	AG-Beiträge an Krankentaggeldversicherungen	436.30		380.00		364.65	
3090.01	Aus- und Weiterbildung des Personals			500.00			
3099.01	Übriger Personalaufwand			50.00		50.00	

12.2 Erfolgsrechnung nach Funktionen

		Rechnung 2022		Budget 2022		Rechnung 2021	
		Aufwand	Ertrag	Aufwand	Ertrag	Aufwand	Ertrag
3101.01	Betriebs- und Verbrauchsmaterial	7'603.45		8'500.00		10'893.10	
3111.01	Anschaffung Maschinen, Geräte und Fahrzeuge	514.00		700.00		1'370.00	
3112.01	Anschaffung Kleider, Wäsche, Vorhänge	92.95		850.00		52.75	
3120.01	Heizmaterial, Energie, Wasser, Abwasser, Kehricht	13'145.60		12'000.00		11'451.80	
3130.01	Dienstleistungen Dritter	7.95		300.00			
3131.01	Planungen und Projektierungen Dritter	808.00		4'000.00		394.00	
3134.01	Sach- und Haftpflichtversicherungsprämien	4'154.50		4'200.00		4'159.00	
3137.01	Steuern und Abgaben	1'867.20		1'900.00		1'982.80	
3141.01	Unterhalt Strassen / Verkehrswege	41'369.30		45'700.00		25'033.30	
3141.02	Schneeräumung	2'755.00		11'000.00		12'157.50	
3144.01	Unterhalt Hochbauten, Gebäude	7'094.90		15'570.00			
3151.01	Unterhalt Maschinen, Geräte und Fahrzeuge	5'757.00		7'750.00		9'239.00	
3161.01	Miete, Benützungskosten Anlagen	530.00		500.00		510.00	
3170.01	Reisekosten und Spesen	300.00		300.00		300.00	
3300.11	Planmässige Abschreibungen Strassen	37'637.25		36'800.00		30'272.40	
3612.01	Entschädigungen an Gemeinden und Gemeindeverbände	3'909.00		4'300.00		4'086.50	
4240.01	Benützungsgebühren und Dienstleistungen		2'840.00		3'000.00		3'290.00
4260.01	Rückerstattungen Dritter		1'315.00				2'200.00
4470.01	Pacht- und Mietzinse Liegenschaften VV		220.00		240.00		260.00
4612.02	Entschädigungen gemeindeintern (Verrechnungen SF/IR)		6'736.00		6'500.00		7'765.75
4910.01	Interne Verrechnung von Dienstleistungen		20'939.00		20'000.00		19'822.50
6155	Parkplätze	13'566.00	6'250.00	6'150.00	5'000.00	5'050.00	625.00
3141.01	Unterhalt Strassen / Verkehrswege	8'266.00		1'000.00			
3160.01	Miete und Pacht Liegenschaften	5'300.00		5'150.00		5'050.00	
4240.01	Benützungsgebühren und Dienstleistungen		6'250.00		5'000.00		625.00
62	Öffentlicher Verkehr	244'651.45	34'430.00	266'600.00	55'000.00	216'571.70	43'746.35
	Nettoaufwand		210'221.45		211'600.00		172'825.35
622	Regionalverkehr	39.70		700.00		436.70	
	Nettoaufwand		39.70		700.00		436.70
6220	Regionalverkehr	39.70		700.00		436.70	
3635.01	Beiträge an private Unternehmungen	39.70		700.00		436.70	
629	Öffentlicher Verkehr	244'611.75	34'430.00	265'900.00	55'000.00	216'135.00	43'746.35
	Nettoaufwand		210'181.75		210'900.00		172'388.65
6290	Öffentlicher Verkehr	56'149.75	34'430.00	56'000.00	55'000.00	42'000.00	43'746.35

12.2 Erfolgsrechnung nach Funktionen

		Rechnung 2022		Budget 2022		Rechnung 2021	
		Aufwand	Ertrag	Aufwand	Ertrag	Aufwand	Ertrag
3101.02	Tageskarten SBB	56'000.00		56'000.00		42'000.00	
3612.01	Entschädigungen an Gemeinden und Gemeindeverbände	149.75					
4250.01	Verkaufserlöse		34'430.00		53'000.00		34'172.00
4612.01	Entschädigungen von Gemeinden und Gemeindeverbänden				2'000.00		9'574.35
6291	Gemeindeanteil Öffentlicher Verkehr	188'462.00		209'900.00		174'135.00	
3631.02	Lastenausgleichsbeiträge an Kanton	188'462.00		209'900.00		174'135.00	
7	Umweltschutz und Raumordnung	1'200'897.50	1'051'703.65	1'026'730.00	917'240.00	945'619.75	855'606.70
	Nettoaufwand		149'193.85		109'490.00		90'013.05
71	Wasserversorgung	206'216.90	206'216.90	243'680.00	243'680.00	244'623.70	244'623.70
710	Wasserversorgung	206'216.90	206'216.90	243'680.00	243'680.00	244'623.70	244'623.70
7101	Wasserversorgung [Gemeindebetrieb]	206'216.90	206'216.90	243'680.00	243'680.00	244'623.70	244'623.70
3010.01	Löhne Verwaltungs- und Betriebspersonal	16'019.40		20'000.00		16'443.95	
3050.01	AG-Beiträge AHV, IV, EO, ALV, Verwaltungskosten	1'029.25		1'300.00		1'038.50	
3053.01	AG-Beiträge an Unfallversicherungen	216.85		300.00		266.30	
3054.01	AG-Beiträge an Familienausgleichskasse	238.60		400.00		256.65	
3055.01	AG-Beiträge an Krankentaggeldversicherungen	96.65		100.00		70.65	
3099.11	Übriger Personalaufwand WV					438.00	
3101.11	Betriebs- und Verbrauchsmaterial WV	70.00		4'500.00		2'205.60	
3111.11	Anschaffung Maschinen, Geräte und Fahrzeuge WV	2'643.60					
3120.11	Heizmaterial, Energie, Wasser, Abwasser, Kehricht WV	7'071.55		10'000.00		6'463.45	
3130.11	Dienstleistungen Dritter WV	5'116.55		14'200.00		4'460.45	
3131.11	Planungen und Projektierungen Dritter WV			3'000.00			
3133.11	Informatik-Nutzungsaufwand WV	3'948.20		4'750.00		3'959.35	
3134.11	Sach- und Haftpflichtversicherungsprämien WV	1'100.40		1'120.00		1'107.80	
3143.11	Unterhalt übrige Tiefbauten WV	10'572.60		27'500.00		14'370.70	
3144.11	Unterhalt Hochbauten, Gebäude WV	987.85		500.00			
3151.11	Unterhalt Maschinen, Geräte und Fahrzeuge WV			500.00		776.70	
3169.11	Wassergebühren andere Gemeinden	831.80				413.35	
3170.11	Reisekosten und Spesen WV	340.00		400.00		640.00	
3192.11	Abgeltung von Rechten WV	2'660.00		3'000.00		3'040.35	
3199.11	Vorsteuerkürzungen MWST, übriger Betriebsaufwand WV	298.55		1'250.00		751.65	
3300.31	Planmässige Abschreibungen Tiefbauten	21'145.75		29'500.00		19'462.05	
3320.91	Planmässige Abschreibungen übrige imm. Anlagen	677.00		680.00		677.00	
3510.11	Einlage in Spezialfinanzierung Werterhalt WV	32'253.00					
3510.51	Einlage in Spezialfinanzierung Werterhalt WV	43'884.00		80'800.00		82'990.55	

12.2 Erfolgsrechnung nach Funktionen

		Rechnung 2022		Budget 2022		Rechnung 2021	
		Aufwand	Ertrag	Aufwand	Ertrag	Aufwand	Ertrag
3612.11	Verrechnung von Dienstleistungen gemeindeintern WV	30'926.75		30'880.00		30'495.75	
4240.11	Grundgebühren WV		47'769.15		48'100.00		47'575.50
4240.12	Benützungsgebühren WV		85'819.50		84'600.00		84'548.70
4240.51	Anschlussgebühren WV		43'884.00		80'800.00		82'990.55
4409.11	Verrechnete Aktivzinsen WV		38.00				45.00
4510.11	Entnahme aus Spezialfinanzierung Werterhalt WV		25'920.75		30'180.00		28'088.95
4612.02	Entschädigungen gemeindeintern (Verrechnungen SF/IR)						1'375.00
4631.11	Beiträge von Kantonen und Konkordaten WV		2'785.50				
9010.11	Ertragsüberschuss WV	24'088.55		9'000.00		54'294.90	
72	Abwasserentsorgung	620'805.00	620'805.00	373'210.00	373'210.00	376'773.10	376'773.10
720	Abwasserentsorgung	620'805.00	620'805.00	373'210.00	373'210.00	376'773.10	376'773.10
7201	Abwasserentsorgung [Gemeindebetrieb]	620'805.00	620'805.00	373'210.00	373'210.00	376'773.10	376'773.10
3010.01	Löhne Verwaltungs- und Betriebspersonal	5'460.40		5'000.00		4'355.20	
3050.01	AG-Beiträge AHV, IV, EO, ALV, Verwaltungskosten	320.75		300.00		281.70	
3053.01	AG-Beiträge an Unfallversicherungen	15.55		50.00		12.85	
3054.01	AG-Beiträge an Familienausgleichskasse	74.35		80.00		69.65	
3101.21	Betriebs- und Verbrauchsmaterial AW			100.00		429.95	
3130.21	Dienstleistungen Dritter AW	32'215.00		10'300.00		2'426.55	
3131.21	Planungen und Projektierungen Dritter AW	2'813.40		3'000.00			
3133.21	Informatik-Nutzungsaufwand AW	919.25		1'000.00		919.25	
3143.21	Unterhalt übrige Tiefbauten AW	3'136.75		30'000.00		7'737.05	
3169.21	Abwassergebühren andere Gemeinden	864.85		800.00		861.70	
3170.21	Reisekosten und Spesen AW	100.00		100.00		400.00	
3181.21	Tatsächliche Forderungsverluste AW			500.00		0.05	
3199.21	Vorsteuerkürzungen MWST, übriger Betriebsaufwand AW	1'341.20		1'500.00		1'183.00	
3300.31	Planmässige Abschreibungen Tiefbauten	6'997.60		11'700.00		5'408.65	
3301.31	Ausserplanmässige Abschreibungen Tiefbauten	251'913.90					
3510.12	Einlage in Spezialfinanzierung Werterhalt AW	37'583.00		15'740.00			
3510.52	Einlage in Spezialfinanzierung Werterhalt AW	40'230.00		56'160.00		124'470.00	
3612.21	Verrechnung von Dienstleistungen gemeindeintern AW	30'851.00		30'880.00		31'568.50	
3632.21	Beiträge an Gemeinden und Gemeindeverbände AW	205'968.00		206'000.00		196'649.00	
4240.21	Grundgebühren AW		83'671.40		84'400.00		86'075.10
4240.22	Benützungsgebühren AW		146'622.05		145'300.00		150'932.45
4240.52	Anschlussgebühren AW		40'230.00		56'160.00		124'470.00
4409.21	Verrechnete Aktivzinsen AW		503.00		2'400.00		499.00
4510.21	Entnahme aus Spezialfinanzierung Werterhalt AW		262'048.25		11'700.00		6'541.10
4612.02	Entschädigungen gemeindeintern (Verrechnungen SF/IR)						500.00

12.2 Erfolgsrechnung nach Funktionen

		Rechnung 2022		Budget 2022		Rechnung 2021	
		Aufwand	Ertrag	Aufwand	Ertrag	Aufwand	Ertrag
9011.21	Aufwandüberschuss AW		87'730.30		73'250.00		7'755.45
73	Abfall	176'776.10	176'776.10	186'000.00	186'000.00	175'486.45	175'486.45
730	Abfall	176'776.10	176'776.10	186'000.00	186'000.00	175'486.45	175'486.45
7301	Abfall [Gemeindebetrieb]	176'776.10	176'776.10	186'000.00	186'000.00	175'486.45	175'486.45
3010.01	Löhne Verwaltungs- und Betriebspersonal	149.05					
3053.01	AG-Beiträge an Unfallversicherungen	0.05					
3101.31	Betriebs- und Verbrauchsmaterial Abfall			3'000.00		2'492.35	
3130.31	Dienstleistungen Dritter Abfall	338.65		200.00		-11.60	
3130.32	Abfuhrkosten Hauskehricht / Sperrgut	43'905.30		41'000.00		39'884.00	
3130.33	Abfuhrkosten Spezialsammlungen (Glas/Blech/Papier etc.)	4'283.05		11'900.00		5'925.25	
3130.34	Abfuhrkosten Grüngut	26'858.00		27'000.00		26'940.30	
3160.31	Miete und Pacht Liegenschaften Abfall	600.00		600.00		600.00	
3181.31	Tatsächliche Forderungsverluste Abfall	0.14		200.00		23.20	
3199.31	Vorsteuerkürzungen MWST, übriger Betriebsaufwand Abfall	39.35		600.00		36.25	
3612.31	Verrechnung von Dienstleistungen gemeindeintern Abfall	20'582.75		20'000.00		21'028.00	
3632.31	Beiträge an Gemeinden und Gemeindeverbände Abfall	4'913.05		5'500.00		4'629.95	
3635.31	Beiträge an private Unternehmungen Abfall	68'274.65		76'000.00		73'477.70	
4240.31	Grundgebühren Abfall		75'633.35		75'400.00		74'909.30
4240.32	Markenverkauf Abfall		100'440.20		100'000.00		100'542.15
4260.31	Rückerstattungen Dritter Abfall		675.55		600.00		8.00
4409.31	Verrechnete Aktivzinsen Abfall		27.00		100.00		27.00
9010.31	Ertragsüberschuss Abfall	6'832.06				461.05	
9011.31	Aufwandüberschuss Abfall				9'900.00		
74	Verbauungen	22'521.65		13'500.00		14'793.70	4'893.05
	Nettoaufwand		22'521.65		13'500.00		9'900.65
741	Gewässerverbauungen	22'521.65		9'000.00		5'457.60	
	Nettoaufwand		22'521.65		9'000.00		5'457.60
7410	Gewässerverbauungen	22'521.65		9'000.00		5'457.60	
3010.01	Löhne Verwaltungs- und Betriebspersonal	134.15					
3050.01	AG-Beiträge AHV, IV, EO, ALV, Verwaltungskosten	7.20					
3053.01	AG-Beiträge an Unfallversicherungen	0.15					
3054.01	AG-Beiträge an Familienausgleichskasse	1.70					
3131.01	Planungen und Projektierungen Dritter			3'000.00			
3132.01	Honorare externe Berater, Gutachter, Fachexperten	150.00					

12.2 Erfolgsrechnung nach Funktionen

		Rechnung 2022		Budget 2022		Rechnung 2021	
		Aufwand	Ertrag	Aufwand	Ertrag	Aufwand	Ertrag
3142.01	Unterhalt Wasserbau	16'081.20		4'000.00		1'917.10	
3910.01	Interne Verrechnung von Dienstleistungen	6'147.25		2'000.00		3'540.50	
745	Naturgefahren			4'500.00		9'336.10	4'893.05
	Nettoaufwand				4'500.00		4'443.05
7450	Naturgefahren			4'500.00		9'336.10	4'893.05
3000.01	Löhne, Tag- und Sitzungsgelder an Behörden und Kommissionen					870.00	
3131.01	Planungen und Projektierungen Dritter					8'466.10	
3134.01	Sach- und Haftpflichtversicherungsprämien			4'500.00			
4631.01	Beiträge von Kantonen und Konkordaten						4'893.05
75	Arten- und Landschaftsschutz	37'008.55		9'000.00		8'879.45	
	Nettoaufwand		37'008.55		9'000.00		8'879.45
750	Arten- und Landschaftsschutz	37'008.55		9'000.00		8'879.45	
	Nettoaufwand		37'008.55		9'000.00		8'879.45
7500	Arten- und Landschaftsschutz	37'008.55		9'000.00		8'879.45	
3130.01	Dienstleistungen Dritter	28'948.40					
3637.01	Beiträge an private Haushalte	8'060.15		9'000.00		8'879.45	
77	Übriger Umweltschutz	103'082.85	47'905.65	103'940.00	49'350.00	95'192.25	45'667.40
	Nettoaufwand		55'177.20		54'590.00		49'524.85
771	Friedhof und Bestattung	87'395.15	40'695.65	90'300.00	42'350.00	80'886.70	38'107.40
	Nettoaufwand		46'699.50		47'950.00		42'779.30
7716	Regionale Friedhoforganisation	87'395.15	40'695.65	90'300.00	42'350.00	80'886.70	38'107.40
3010.01	Löhne Verwaltungs- und Betriebspersonal	2'784.85		2'100.00		3'096.15	
3050.01	AG-Beiträge AHV, IV, EO, ALV, Verwaltungskosten	542.25		150.00		200.40	
3052.01	AG-Beiträge an Pensionskassen	617.20					
3053.01	AG-Beiträge an Unfallversicherungen	82.65		10.00		27.80	
3054.01	AG-Beiträge an Familienausgleichskasse	125.55		40.00		49.55	
3055.01	AG-Beiträge an Krankentaggeldversicherungen	60.40				13.05	
3101.01	Betriebs- und Verbrauchsmaterial	6'449.75		3'200.00		2'978.95	
3111.01	Anschaffung Maschinen, Geräte und Fahrzeuge	492.40		500.00			
3120.01	Heizmaterial, Energie, Wasser, Abwasser, Kehricht	3'609.55		2'700.00		2'348.55	
3130.01	Dienstleistungen Dritter	1'145.05		6'350.00		457.75	

12.2 Erfolgsrechnung nach Funktionen

		Rechnung 2022		Budget 2022		Rechnung 2021	
		Aufwand	Ertrag	Aufwand	Ertrag	Aufwand	Ertrag
3130.04	Dienstleistungen Dritter für Grabunterhalt	4'400.35		5'000.00		4'402.20	
3134.01	Sach- und Haftpflichtversicherungsprämien	488.90		500.00		493.70	
3140.01	Unterhalt Parkanlagen, Plätze	53'642.20		53'500.00		53'180.05	
3144.01	Unterhalt Hochbauten, Gebäude	615.25		1'400.00		3'300.80	
3158.01	Unterhalt immaterielle Anlagen (Software)	879.85		900.00		879.85	
3181.01	Tatsächliche Forderungsverluste					211.90	
3199.03	Übriger Betriebsaufwand	2'920.95					
3893.01	Einlagen in Vorfinanzierungen des EK			3'850.00			
3900.01	Interne Verrechnung von Material- und Warenbezügen	300.00		300.00		300.00	
3910.01	Interne Verrechnung von Dienstleistungen	8'238.00		9'800.00		8'946.00	
4240.01	Benützungsgebühren und Dienstleistungen		10'737.50		6'500.00		12'026.00
4240.02	Gebühr für Grabunterhalt				3'850.00		
4260.01	Rückerstattungen Dritter		3'575.00				
4632.01	Beiträge von Gemeinden		21'982.80		27'000.00		21'679.20
4893.01	Entnahmen aus Vorfinanzierungen des EK		4'400.35		5'000.00		4'402.20
779	Umweltschutz	15'687.70	7'210.00	13'640.00	7'000.00	14'305.55	7'560.00
	Nettoaufwand		8'477.70		6'640.00		6'745.55
7791	Öffentliche Toilettenanlagen	5'498.30		5'240.00		5'489.05	
3120.01	Heizmaterial, Energie, Wasser, Abwasser, Kehricht	277.30				268.85	
3300.41	Planmässige Abschreibungen Hochbauten			5'240.00			
3660.51	Planm. Abschreibungen Inv.beiträge an priv. UN	5'221.00				5'220.20	
7792	Hundetoiletten	10'189.40	7'210.00	8'400.00	7'000.00	8'816.50	7'560.00
3101.01	Betriebs- und Verbrauchsmaterial	704.40		1'400.00			
3130.01	Dienstleistungen Dritter	812.25				789.00	
3910.01	Interne Verrechnung von Dienstleistungen	8'672.75		7'000.00		8'027.50	
4033.01	Hundetaxe		7'210.00		7'000.00		7'560.00
79	Raumordnung	34'486.45		97'400.00	65'000.00	29'871.10	8'163.00
	Nettoaufwand		34'486.45		32'400.00		21'708.10
790	Raumordnung	34'486.45		97'400.00	65'000.00	29'871.10	8'163.00
	Nettoaufwand		34'486.45		32'400.00		21'708.10
7900	Raumordnung allgemein	25'834.65		88'400.00	65'000.00	21'291.00	8'163.00
3000.01	Löhne, Tag- und Sitzungsgelder an Behörden und Kommissionen	3'250.00				3'640.00	
3010.01	Löhne Verwaltungs- und Betriebspersonal					161.95	

12.2 Erfolgsrechnung nach Funktionen

		Rechnung 2022		Budget 2022		Rechnung 2021	
		Aufwand	Ertrag	Aufwand	Ertrag	Aufwand	Ertrag
3050.01	AG-Beiträge AHV, IV, EO, ALV, Verwaltungskosten	6.15				12.80	
3052.01	AG-Beiträge an Pensionskassen	4.95				8.95	
3053.01	AG-Beiträge an Unfallversicherungen	1.35				5.65	
3054.01	AG-Beiträge an Familienausgleichskasse	1.55				3.05	
3055.01	AG-Beiträge an Krankentaggeldversicherungen	0.70				0.85	
3130.01	Dienstleistungen Dritter	378.95		3'400.00		378.95	
3131.01	Planungen und Projektierungen Dritter	20'070.60		35'000.00		14'978.80	
3170.01	Reisekosten und Spesen	2'100.00				2'100.00	
3199.03	Übriger Betriebsaufwand	20.40					
3701.01	Mw-Abschöpfung neurechtlich, an Kanton			5'000.00			
3893.01	Einlagen in Vorfinanzierungen des EK			45'000.00			
4309.01	Mehrwertabschöpfungen				45'000.00		
4510.01	Entnahmen aus Spezialfinanzierungen EK				15'000.00		8'163.00
4707.01	Mw-Abschöpfung, Kantonsanteil				5'000.00		
7907	Regionalkonferenzen	8'651.80		9'000.00		8'580.10	
3634.01	Beiträge an öffentliche Unternehmungen	8'651.80		9'000.00		8'580.10	
8	Volkswirtschaft	1'320'450.16	1'417'346.21	1'338'510.00	1'500'480.00	1'326'083.37	1'488'093.42
	Nettoertrag	96'896.05		161'970.00		162'010.05	
81	Landwirtschaft	1'029.80		2'650.00		796.70	
	Nettoaufwand		1'029.80		2'650.00		796.70
811	Verwaltung, Vollzug und Kontrolle	1'029.80		2'650.00		796.70	
	Nettoaufwand		1'029.80		2'650.00		796.70
8110	Verwaltung, Vollzug und Kontrolle	1'029.80		2'650.00		796.70	
3010.01	Löhne Verwaltungs- und Betriebspersonal	995.10		2'600.00		795.65	
3053.01	AG-Beiträge an Unfallversicherungen	1.10				1.05	
3170.01	Reisekosten und Spesen	33.60		50.00			
82	Forstwirtschaft	70.60	2'602.65	80.00	2'600.00	141.20	2'578.80
	Nettoertrag	2'532.05		2'520.00		2'437.60	
820	Forstwirtschaft	70.60	2'602.65	80.00	2'600.00	141.20	2'578.80
	Nettoertrag	2'532.05		2'520.00		2'437.60	
8200	Forstwirtschaft	70.60	2'602.65	80.00	2'600.00	141.20	2'578.80
3137.01	Steuern und Abgaben	70.60		80.00		141.20	

12.2 Erfolgsrechnung nach Funktionen

		Rechnung 2022		Budget 2022		Rechnung 2021	
		Aufwand	Ertrag	Aufwand	Ertrag	Aufwand	Ertrag
4470.01	Pacht- und Mietzinse Liegenschaften VV		2'602.65		2'600.00		2'578.80
87	Brennstoffe und Energie	1'319'349.76	1'414'743.56	1'335'780.00	1'497'880.00	1'325'145.47	1'485'514.62
	Nettoertrag	95'393.80		162'100.00		160'369.15	
871	Elektrizität	1'262'535.46	1'414'743.56	1'327'230.00	1'497'880.00	1'320'514.57	1'485'514.62
	Nettoertrag	152'208.10		170'650.00		165'000.05	
8710	Elektrizität allgemein		152'208.10		170'650.00		165'000.05
4602.01	Konzessionsabgaben		152'208.10		170'000.00		165'000.05
4612.01	Entschädigungen von Gemeinden und Gemeindeverbänden				650.00		
8711	Elektrizitätsnetz [Gemeindebetrieb]	771'409.77	771'409.77	817'840.00	817'840.00	804'931.10	804'931.10
3010.01	Löhne Verwaltungs- und Betriebspersonal	24'607.60		19'000.00		18'409.45	
3050.01	AG-Beiträge AHV, IV, EO, ALV, Verwaltungskosten	1'571.95		1'200.00		1'191.90	
3053.01	AG-Beiträge an Unfallversicherungen	110.30		100.00		91.30	
3054.01	AG-Beiträge an Familienausgleichskasse	364.25		330.00		294.45	
3090.41	Aus- und Weiterbildung des Personals EV	260.00		1'500.00		1'500.00	
3099.41	Übriger Personalaufwand EV					140.15	
3101.41	Betriebs- und Verbrauchsmaterial EV	609.25		700.00			
3101.42	Netznutzungsentgelt Vorlieferant	230'563.60		250'000.00		255'611.20	
3101.45	Swissgrid Systemdienstleistungen SDL	12'157.00		12'400.00		12'832.28	
3101.46	Netzzuschlag (Art. 35 EnG)	171'871.92		179'000.00		185'243.19	
3102.41	Drucksachen, Publikationen EV	144.00		350.00		360.00	
3111.41	Anschaffung Maschinen, Geräte und Fahrzeuge EV	497.00		500.00		2'025.00	
3130.41	Dienstleistungen Dritter EV	32'151.14		25'300.00		33'952.16	
3132.43	Dienstleistungen Messwesen			7'000.00			
3134.41	Sach- und Haftpflichtversicherungsprämien EV	3'715.00		3'800.00		3'740.40	
3143.41	Unterhalt Leitungsnetz NE7 (lokales Verteilnetz)	15'704.90		21'000.00		10'073.25	
3143.42	Unterhalt Leitungsnetz NE5 (reg. Verteilnetz)			2'000.00			
3144.41	Unterhalt Hochbauten, Gebäude EV (Trafo)			1'000.00			
3151.41	Unterhalt Maschinen, Geräte und Fahrzeuge EV	2'564.85		2'500.00		2'466.70	
3151.42	Unterhalt Zähler/Messwesen	1'213.70		10'500.00			
3151.43	Unterhalt Rundsteueranlagen			1'000.00			
3158.41	Unterhalt immaterielle Anlagen EV (Software)	6'341.40		9'500.00		8'673.00	
3170.41	Reisekosten und Spesen EV	57.05		600.00		347.50	
3180.41	Wertberichtigung auf Forderungen EV					3'200.00	
3181.41	Tatsächliche Forderungsverluste EV	0.15		500.00		50.53	
3199.41	Vorsteuerkürzungen MWST, übriger Betriebsaufwand EV	793.35		2'400.00		748.25	
3300.31	Planmässige Abschreibungen Tiefbauten	15'366.00		18'340.00		14'286.00	

12.2 Erfolgsrechnung nach Funktionen

		Rechnung 2022		Budget 2022		Rechnung 2021	
		Aufwand	Ertrag	Aufwand	Ertrag	Aufwand	Ertrag
3300.61	Planmässige Abschreibungen Mobilien	1'035.00				1'035.00	
3602.41	Konzessionsabgabe	152'208.10		170'000.00		165'000.05	
3612.41	Verrechnung von Dienstleistungen gemeindeintern EV	50'075.30		50'000.00		50'273.50	
3637.42	Förderung LED-Lampen	649.55					
3893.41	Einlage in Spezialfinanzierung Werterhalt EV	16'500.00		26'800.00		8'500.00	
4210.41	Gebühren für Amtshandlungen EV		-557.10				
4240.40	Netznutzungsentgelt NE 5		58'400.05		62'800.00		58'016.15
4240.41	Netznutzungsentgelt NE 7		342'556.85		344'800.00		357'385.90
4240.45	Ertrag Systemdienstleitungen SDL		12'379.77		12'400.00		12'901.70
4240.46	Netzzuschlag (Art. 35 EnG)		171'994.10		178'000.00		185'445.30
4240.48	Ertrag Konzessionsabgaben		152'208.10		170'000.00		165'000.05
4240.49	Übrige Benützungsgebühren		650.00		2'500.00		1'450.00
4240.54	Netzkostenbeiträge (Anschlussgebühren) EV		16'500.00		26'800.00		8'500.00
4409.41	Verrechnete Aktivzinsen		427.00		2'200.00		461.00
4451.41	Erträge aus Beteiligungen VV (EV)		450.00				
4612.02	Entschädigungen gemeindeintern (Verrechnungen SF/IR)						450.00
4893.41	Entnahme aus Spezialfinanzierung Werterhalt		16'401.00		18'340.00		15'321.00
9010.41	Ertragsüberschuss EV	30'277.41		520.00		24'885.84	
8712	Elektrizitätswerk [Gemeindebetrieb]	456'553.29	456'553.29	469'540.00	469'540.00	490'081.67	490'081.67
3010.01	Löhne Verwaltungs- und Betriebspersonal	6'098.10		5'000.00		4'590.15	
3050.01	AG-Beiträge AHV, IV, EO, ALV, Verwaltungskosten	389.95		350.00		297.50	
3053.01	AG-Beiträge an Unfallversicherungen	27.35		50.00		22.75	
3054.01	AG-Beiträge an Familienausgleichskasse	90.20		100.00		73.50	
3090.41	Aus- und Weiterbildung des Personals EV			350.00		375.00	
3099.41	Übriger Personalaufwand EV					131.10	
3101.41	Betriebs- und Verbrauchsmaterial EV	152.30					
3101.43	Energieeinkauf Vorlieferant	367'575.25		375'600.00		394'150.75	
3101.44	Energieeinkauf HKN	19'480.20		19'900.00		24'480.00	
3102.41	Drucksachen, Publikationen EV	96.00		240.00		240.00	
3130.41	Dienstleistungen Dritter EV	7'377.05		10'150.00		8'903.97	
3158.41	Unterhalt immaterielle Anlagen EV (Software)	4'227.60		6'300.00		5'782.00	
3170.41	Reisekosten und Spesen EV	37.55		400.00		86.70	
3181.41	Tatsächliche Forderungsverluste EV	0.64		500.00		27.40	
3199.41	Vorsteuerkürzungen MWST, übriger Betriebsaufwand EV	950.90		600.00		920.85	
3612.41	Verrechnung von Dienstleistungen gemeindeintern EV	50'050.20		50'000.00		50'000.00	
4210.41	Gebühren für Amtshandlungen EV		100.00				
4240.42	Energieverkauf GV		374'463.60		383'700.00		407'742.80
4240.43	Energieverkauf MV		12'766.15		17'400.00		16'670.50
9011.41	Aufwandüberschuss EV		69'223.54		68'440.00		65'668.37

12.2 Erfolgsrechnung nach Funktionen

		Rechnung 2022		Budget 2022		Rechnung 2021	
		Aufwand	Ertrag	Aufwand	Ertrag	Aufwand	Ertrag
8714	Elektrizität (Dienstleistungen an Dritte)	34'572.40	34'572.40	39'850.00	39'850.00	25'501.80	25'501.80
3010.01	Löhne Verwaltungs- und Betriebspersonal	85.30		1'500.00		505.60	
3050.01	AG-Beiträge AHV, IV, EO, ALV, Verwaltungskosten	5.50		100.00		32.80	
3053.01	AG-Beiträge an Unfallversicherungen	0.40		20.00		2.50	
3054.01	AG-Beiträge an Familienausgleichskasse	1.30		30.00		8.10	
3090.41	Aus- und Weiterbildung des Personals EV			1'000.00			
3130.42	DL Dritter für öffentliche Beleuchtung	3'891.50		6'600.00		3'882.85	
3130.43	DL Dritter für Ökostrom-Produkte	389.55		600.00		439.05	
3132.42	Hausinstallationskontrolle	24'570.00		18'000.00		19'680.00	
3143.43	Unterhalt öffentliche Beleuchtung	5'053.35		12'000.00		643.10	
3199.41	Vorsteuerkürzungen MWST, übriger Betriebsaufwand EV	575.50				307.80	
4240.44	Ertrag Ökostrom-Produkte		394.30		700.00		409.40
4240.45	Ertrag Systemdienstleitungen SDL		700.00				100.00
4240.49	Übrige Benützungsgebühren		3'800.00		3'800.00		3'800.00
4611.41	Entschädigungen von Kantonen und Konkordaten EV		2'935.35		8'000.00		2'784.60
4612.41	Entschädigungen von Gemeinden und Gemeindeverbänden		3'909.00		4'000.00		4'086.50
9011.41	Aufwandüberschuss EV		22'833.75		23'350.00		14'321.30
879	Energie	56'814.30		8'550.00		4'630.90	
	Nettoaufwand		56'814.30		8'550.00		4'630.90
8790	Energie allgemein	56'814.30		8'550.00		4'630.90	
3000.01	Löhne, Tag- und Sitzungsgelder an Behörden und Kommissionen	1'060.00				240.00	
3050.01	AG-Beiträge AHV, IV, EO, ALV, Verwaltungskosten	26.55				2.55	
3052.01	AG-Beiträge an Pensionskassen	3.45				0.35	
3053.01	AG-Beiträge an Unfallversicherungen	4.25				0.55	
3054.01	AG-Beiträge an Familienausgleichskasse	6.25				0.60	
3055.01	AG-Beiträge an Krankentaggeldversicherungen	2.95				0.10	
3130.01	Dienstleistungen Dritter	1'623.10		4'650.00		2'794.75	
3199.03	Übriger Betriebsaufwand	3'495.75		3'900.00			
3320.91	Planmässige Abschreibungen übrige imm. Anlagen	1'592.00				1'592.00	
3635.01	Beiträge an private Unternehmungen	49'000.00					
9	Finanzen und Steuern	906'441.29	5'410'878.30	623'920.00	5'346'420.00	968'756.34	5'044'013.30
	Nettoertrag	4'504'437.01		4'722'500.00		4'075'256.96	
91	Steuern	60'152.55	4'808'536.70	23'050.00	4'463'800.00	-15'653.05	4'310'917.25
	Nettoertrag	4'748'384.15		4'440'750.00		4'326'570.30	

12.2 Erfolgsrechnung nach Funktionen

		Rechnung 2022		Budget 2022		Rechnung 2021	
		Aufwand	Ertrag	Aufwand	Ertrag	Aufwand	Ertrag
910	Steuern	60'152.55	4'808'536.70	23'050.00	4'463'800.00	-15'653.05	4'310'917.25
	Nettoertrag	4'748'384.15		4'440'750.00		4'326'570.30	
9100	Allgemeine Gemeindesteuern	59'196.85	4'076'109.20	22'000.00	3'888'800.00	-16'935.40	3'766'856.80
3180.01	Wertberichtigungen auf Forderungen	7'900.00				-34'000.00	
3181.01	Tatsächliche Forderungsverluste	51'296.85		22'000.00		17'064.60	
4000.01	Einkommenssteuern		3'349'384.20		3'411'700.00		3'210'380.95
4000.21	Nachsteuern und Bussen		22'219.05		1'000.00		3'892.25
4000.41	Aktive Steuerauscheidungen Einkommen		76'531.70		110'000.00		63'514.05
4000.51	Passive Steuerauscheidungen Einkommen		-116'740.45		-120'000.00		-97'389.20
4000.61	Pauschale Steueranrechnung natürliche Personen		-7'874.35		-1'100.00		-517.55
4001.01	Vermögenssteuern		288'684.40		293'400.00		256'268.65
4001.41	Aktive Steuerauscheidungen Vermögen		17'320.00		15'000.00		13'703.15
4001.51	Passive Steuerauscheidungen Vermögen		-19'174.05		-12'000.00		-15'448.95
4002.01	Quellensteuern		71'258.75		41'000.00		34'094.80
4002.11	Quellensteuern ausserhalb der Ertragsabrechnung (BGSA)		2'959.25		1'500.00		2'932.00
4010.01	Gewinnsteuern		400'049.40		278'000.00		309'928.45
4010.41	Aktive Steuerauscheidungen Gewinnsteuern		19'146.30		20'000.00		24'722.20
4010.51	Passive Steuerauscheidung Gewinnsteuern		-76'082.05		-160'000.00		-106'249.60
4010.71	Rückstellungen für Steuerteilungen juristische Personen		36'000.00				52'700.00
4011.01	Kapitalsteuern		1'278.40		3'000.00		770.00
4011.41	Aktive Steuerauscheidungen Kapitalsteuern		5'333.85		200.00		4'409.25
4011.51	Passive Steuerauscheidungen Kapitalsteuern		-8.05		-100.00		-101.80
4019.01	Holdingsteuern				200.00		
4029.01	Eingang abgeschriebene Steuern		5'822.85		7'000.00		9'248.15
9101	Sondersteuern	471.35	324'017.20	1'000.00	170'000.00	1'231.80	152'622.70
3181.01	Tatsächliche Forderungsverluste	471.35		1'000.00		1'231.80	
4022.01	Grundstückgewinnsteuern		203'554.60		70'000.00		48'434.95
4022.11	Sonderveranlagungen		120'462.60		100'000.00		104'187.75
9102	Liegenschaftssteuern	484.35	408'410.30	50.00	405'000.00	50.55	391'437.75
3181.01	Tatsächliche Forderungsverluste	484.35		50.00		50.55	
4021.01	Liegenschaftssteuern		408'410.30		405'000.00		391'437.75
93	Finanz- und Lastenausgleich	343'307.00	379'446.80	338'550.00	368'900.00	341'590.00	375'527.40
	Nettoertrag	36'139.80		30'350.00		33'937.40	
930	Finanz- und Lastenausgleich	343'307.00	379'446.80	338'550.00	368'900.00	341'590.00	375'527.40

12.2 Erfolgsrechnung nach Funktionen

		Rechnung 2022		Budget 2022		Rechnung 2021	
		Aufwand	Ertrag	Aufwand	Ertrag	Aufwand	Ertrag
	Nettoertrag	36'139.80		30'350.00		33'937.40	
9300	Finanz- und Lastenausgleich	343'307.00	379'446.80	338'550.00	368'900.00	341'590.00	375'527.40
3621.61	Lastenausgleich neue Aufgabenteilung	343'307.00		338'550.00		341'590.00	
4621.63	Zuschuss soziodemografische Lasten		17'623.00		19'700.00		19'659.00
4622.71	Zuschuss Disparitätenabbau		357'355.00		345'000.00		351'414.00
4930.01	Interne Verrechnung von Betriebs- und Verwaltungskosten		4'468.80		4'200.00		4'454.40
95	Ertragsanteile, übrige		11'210.10		8'000.00		18'887.10
	Nettoertrag	11'210.10		8'000.00		18'887.10	
950	Ertragsanteile, übrige		11'210.10		8'000.00		18'887.10
	Nettoertrag	11'210.10		8'000.00		18'887.10	
9500	Ertragsanteile, übrige		11'210.10		8'000.00		18'887.10
4024.01	Erbschafts- und Schenkungssteuer		2'613.65		1'000.00		11'186.95
4600.01	Ertragsanteile an Direkter Bundessteuer		8'596.45		7'000.00		7'700.15
96	Vermögens- und Schuldenverwaltung	76'789.42	97'631.80	82'100.00	89'400.00	77'969.56	120'315.95
	Nettoertrag	20'842.38		7'300.00		42'346.39	
961	Zinsen	30'176.92	17'220.60	27'400.00	23'800.00	30'238.33	17'492.10
	Nettoaufwand		12'956.32		3'600.00		12'746.23
9610	Zinsen	30'176.92	17'220.60	27'400.00	23'800.00	30'238.33	17'492.10
3181.02	Abschreibungen Verzugszinse Steuern	800.35		800.00		571.85	
3400.01	Verzinsung laufende Verbindlichkeiten	12'851.27		4'000.00		12'342.93	
3401.01	Verzinsung kurzfristige Finanzverbindlichkeiten			400.00			
3406.01	Verzinsung langfristige Finanzverbindlichkeiten	13'500.00		13'500.00		13'500.00	
3409.01	Verrechnete Passivzinsen	900.50		4'700.00		1'132.05	
3499.01	Vergütungszinsen auf Steuern	2'124.80		4'000.00		2'691.50	
4401.02	Verzugszinsen auf Steuern		13'918.60		17'000.00		14'190.10
4910.01	Interne Verrechnung von Dienstleistungen						3'302.00
4940.01	Interne Verrechnung von kalk. Zinsen und Finanzaufwand		3'302.00		6'800.00		
963	Liegenschaften des Finanzvermögens	44'126.85	59'411.20	52'200.00	61'200.00	45'382.80	58'123.85
	Nettoertrag	15'284.35		9'000.00		12'741.05	
9630	Liegenschaften des Finanzvermögens	44'126.85	59'411.20	52'200.00	61'200.00	45'382.80	58'123.85
3430.01	Baulicher Unterhalt Liegenschaften FV	98.20		2'000.00		1'413.80	

12.2 Erfolgsrechnung nach Funktionen

		Rechnung 2022		Budget 2022		Rechnung 2021	
		Aufwand	Ertrag	Aufwand	Ertrag	Aufwand	Ertrag
3431.01	Nicht baulicher Unterhalt Liegenschaften FV	878.20		900.00		788.80	
3439.01	Übriger Liegenschaftsaufwand FV	1'384.45		1'500.00		1'406.70	
3893.01	Einlagen in Vorfinanzierungen des EK	31'964.00		32'000.00		31'964.00	
3930.01	Interne Verrechnung von Betriebs- und Verwaltungskosten	6'500.00		9'000.00		6'507.50	
3940.01	Interne Verrechnung von kalk. Zinsen und Finanzaufwand	3'302.00		6'800.00		3'302.00	
4430.01	Pacht- und Mietzinse Liegenschaften FV		52'113.00		52'000.00		49'955.00
4439.01	Übriger Liegenschaftsertrag FV		7'200.00		7'200.00		6'755.05
4893.01	Entnahmen aus Vorfinanzierungen des EK		98.20		2'000.00		1'413.80
969	Finanzvermögen	2'485.65	21'000.00	2'500.00	4'400.00	2'348.43	44'700.00
	Nettoertrag	18'514.35		1'900.00		42'351.57	
9690	Finanzvermögen	2'485.65	21'000.00	2'500.00	4'400.00	2'348.43	44'700.00
3130.01	Dienstleistungen Dritter	2'485.65		2'500.00		2'348.44	
3449.02	Übriger Finanzaufwand					-0.01	
4420.01	Dividenden Finanzvermögen		5'200.00		4'400.00		4'800.00
4440.01	Marktwertanpassungen Wertschriften		15'800.00				39'900.00
97	Rückverteilungen		874.00		600.00		295.20
	Nettoertrag	874.00		600.00		295.20	
971	Rückverteilungen aus CO2-Abgabe		874.00		600.00		295.20
	Nettoertrag	874.00		600.00		295.20	
9710	Rückverteilung aus CO2-Abgabe		874.00		600.00		295.20
4699.11	CO2-Abgabe		874.00		600.00		295.20
99	Nicht aufgeteilte Posten	426'192.32	113'178.90	180'220.00	415'720.00	564'849.83	218'070.40
	Nettoaufwand		313'013.42				346'779.43
	Nettoertrag			235'500.00			
990	Nicht aufgeteilte Posten	224'321.30		180'220.00		365'380.00	
	Nettoaufwand		224'321.30		180'220.00		365'380.00
9900	Nicht aufgeteilte Posten	44'101.30				185'160.00	
3894.01	Einlagen in finanzpolitische Reserven	44'101.30				185'160.00	
9901	Abschreibung bestehendes Verwaltungsvermögen	180'220.00		180'220.00		180'220.00	
3300.92	Planm. Abschr. Übr. Sachanlagen VV (bish. VV, 8 Jahre)	180'220.00		180'220.00		180'220.00	

12.2 Erfolgsrechnung nach Funktionen

		Rechnung 2022		Budget 2022		Rechnung 2021	
		Aufwand	Ertrag	Aufwand	Ertrag	Aufwand	Ertrag
995	Neutrale Aufwendungen und Erträge		113'178.90		113'180.00	104'891.50	218'070.40
	Nettoertrag	113'178.90		113'180.00		113'178.90	
9950	Neutrale Aufwendungen und Erträge		113'178.90		113'180.00	104'891.50	218'070.40
3896.01	Einlage in die Schwankungsreserve					104'891.50	
4896.01	Entnahmen aus Neubewertungsreserve		113'178.90		113'180.00		218'070.40
999	Abschluss	201'871.02			302'540.00	94'578.33	
	Nettoaufwand		201'871.02				94'578.33
	Nettoertrag			302'540.00			
9990	Abschluss	201'871.02			302'540.00	94'578.33	
9000.01	Ertragsüberschuss	201'871.02				94'578.33	
9001.01	Aufwandüberschuss				302'540.00		

12.3 Erfolgsrechnung nach Sachgruppen

		Rechnung 2022		Budget 2022		Rechnung 2021	
		Aufwand	Ertrag	Aufwand	Ertrag	Aufwand	Ertrag
	Erfolgsrechnung	9'110'948.14	9'110'948.14	9'034'320.00	9'034'320.00	8'644'873.12	8'644'873.12
3	Aufwand	8'847'879.10		9'024'800.00		8'470'653.00	
30	Personalaufwand	1'358'037.20		1'319'030.00		1'255'650.05	
300	Behörden und Kommissionen	67'926.20		60'920.00		66'363.00	
3000	Löhne, Tag- und Sitzungsgelder an Behörden und Kom..	67'926.20		60'920.00		66'363.00	
3000.01	Löhne, Tag- und Sitzungsgelder an Behörden und Kommis..	67'926.20		60'920.00		66'363.00	
301	Löhne des Verwaltungs- und Betriebspersonals	1'082'433.95		1'037'600.00		991'329.05	
3010	Löhne des Verwaltungs- und Betriebspersonals	1'082'433.95		1'037'600.00		991'329.05	
3010.01	Löhne Verwaltungs- und Betriebspersonal	1'119'648.35		1'056'600.00		991'329.05	
3010.09	Taggelder von Kranken- und Unfallversicherungen, EO	-37'214.40		-19'000.00			
304	Zulagen	6'025.50		3'470.00		6'244.00	
3040	Kinder- und Ausbildungszulagen	6'025.50		3'470.00		6'244.00	
3040.01	Kinder- und Ausbildungszulagen	6'025.50		3'470.00		6'244.00	
305	Arbeitgeberbeiträge	169'813.00		175'700.00		166'488.60	
3050	AG-Beitr.AHV,IV,EO,ALV,Verwaltungskosten	66'679.30		72'730.00		65'239.60	
3050.01	AG-Beiträge AHV, IV, EO, ALV, Verwaltungskosten	67'753.05		72'730.00		65'239.60	
3050.09	Erstattung AG-Beiträge AHV, IV, EO, ALV, Verwaltungskos..	-1'073.75					
3052	AG-Beiträge an Pensionskassen	69'806.70		69'800.00		70'722.10	
3052.01	AG-Beiträge an Pensionskassen	69'806.70		69'800.00		70'722.10	
3053	AG-Beiträge an Unfallversicherungen	10'407.45		10'550.00		9'929.90	
3053.01	AG-Beiträge an Unfallversicherungen	10'407.45		10'550.00		9'929.90	
3054	AG-Beiträge an Familienausgleichskasse	15'885.55		17'830.00		16'175.70	
3054.01	AG-Beiträge an Familienausgleichskasse	15'885.55		17'830.00		16'175.70	
3055	AG-Beiträge an Krankentaggeldvers.	7'034.00		4'790.00		4'421.30	
3055.01	AG-Beiträge an Krankentaggeldversicherungen	7'034.00		4'790.00		4'421.30	

12.3 Erfolgsrechnung nach Sachgruppen

		Rechnung 2022		Budget 2022		Rechnung 2021	
		Aufwand	Ertrag	Aufwand	Ertrag	Aufwand	Ertrag
309	Übriger Personalaufwand	31'838.55		41'340.00		25'225.40	
3090	Aus- und Weiterbildung des Personals	20'905.35		29'490.00		14'971.85	
3090.01	Aus- und Weiterbildung des Personals	20'645.35		26'640.00		13'096.85	
3090.41	Aus- und Weiterbildung des Personals EV	260.00		2'850.00		1'875.00	
3091	Personalwerbung	3'039.30		2'300.00		2'724.80	
3091.01	Personalwerbung	3'039.30		2'300.00		2'724.80	
3099	Übriger Personalaufwand	7'893.90		9'550.00		7'528.75	
3099.01	Übriger Personalaufwand	7'893.90		9'550.00		6'819.50	
3099.11	Übriger Personalaufwand WV					438.00	
3099.41	Übriger Personalaufwand EV					271.25	
31	Sach- und übriger Betriebsaufwand	2'348'037.58		2'541'620.00		2'149'343.23	
310	Material- und Warenaufwand	1'078'194.09		1'153'440.00		1'128'209.64	
3100	Büromaterial	9'494.55		9'600.00		4'701.90	
3100.01	Büromaterial	9'494.55		9'600.00		4'701.90	
3101	Betriebs-, Verbrauchsmaterial	903'511.77		949'200.00		965'776.77	
3101.01	Betriebs- und Verbrauchsmaterial	45'032.25		48'000.00		46'331.45	
3101.02	Tageskarten SBB	56'000.00		56'000.00		42'000.00	
3101.11	Betriebs- und Verbrauchsmaterial WV	70.00		4'500.00		2'205.60	
3101.21	Betriebs- und Verbrauchsmaterial AW			100.00		429.95	
3101.31	Betriebs- und Verbrauchsmaterial Abfall			3'000.00		2'492.35	
3101.41	Betriebs- und Verbrauchsmaterial EV	761.55		700.00			
3101.42	Netznutzungsentgelt Vorlieferant	230'563.60		250'000.00		255'611.20	
3101.43	Energieeinkauf Vorlieferant	367'575.25		375'600.00		394'150.75	
3101.44	Energieeinkauf HKN	19'480.20		19'900.00		24'480.00	
3101.45	Swissgrid Systemdienstleistungen SDL	12'157.00		12'400.00		12'832.28	
3101.46	Netzzuschlag (Art. 35 EnG)	171'871.92		179'000.00		185'243.19	
3102	Drucksachen, Publikationen	35'041.65		37'440.00		32'318.80	
3102.01	Drucksachen, Publikationen	34'801.65		36'850.00		31'718.80	
3102.41	Drucksachen, Publikationen EV	240.00		590.00		600.00	
3103	Fachliteratur, Zeitschriften	12'854.80		13'700.00		14'136.55	

12.3 Erfolgsrechnung nach Sachgruppen

		Rechnung 2022		Budget 2022		Rechnung 2021	
		Aufwand	Ertrag	Aufwand	Ertrag	Aufwand	Ertrag
3103.01	Bücher, Fachliteratur, Zeitschriften	12'854.80		13'700.00		14'136.55	
3104	Lehrmittel	92'280.12		100'900.00		85'279.97	
3104.01	Schulmaterial und Lehrmittel	73'422.12		75'200.00		65'182.47	
3104.02	Schulmaterial und Lehrmittel IBEM-Region	4'423.05		6'000.00		3'690.55	
3104.03	Schulmaterial Werken	14'208.15		18'100.00		16'098.00	
3104.04	Schulmaterial und Lehrmittel Hauswirtschaft	226.80		1'600.00		308.95	
3105	Lebensmittel	24'387.55		41'800.00		25'398.60	
3105.01	Lebensmittel	24'387.55		41'800.00		25'398.60	
3106	Medizinisches Material	108.00		200.00		70.80	
3106.01	Medizinisches Material, Vorbeugungsmassnahmen	108.00		200.00		70.80	
3109	Übriger Material- und Warenaufwand	515.65		600.00		526.25	
3109.01	Übriger Material- und Warenaufwand	515.65		600.00		526.25	
311	Nicht aktivierbare Anlagen	140'944.97		168'100.00		64'722.27	
3110	Büromöbel und Geräte	34'580.90		34'500.00		5'450.45	
3110.01	Anschaffung Büromobiliar und -geräte	34'580.90		34'500.00		5'450.45	
3111	Maschinen, Geräte und Fahrzeuge	14'559.35		8'720.00		5'818.20	
3111.01	Anschaffung Maschinen, Geräte und Fahrzeuge	11'418.75		8'220.00		3'793.20	
3111.11	Anschaffung Maschinen, Geräte und Fahrzeuge WV	2'643.60					
3111.41	Anschaffung Maschinen, Geräte und Fahrzeuge EV	497.00		500.00		2'025.00	
3112	Kleider, Wäsche, Vorhänge	92.95		1'150.00		178.75	
3112.01	Anschaffung Kleider, Wäsche, Vorhänge	92.95		1'150.00		178.75	
3113	Hardware	27'995.05		32'900.00		24'769.70	
3113.01	Anschaffung IT-Geräte und Drucker (Hardware)	27'995.05		32'900.00		24'769.70	
3118	Immateriellen Anlagen	6'427.47		24'400.00		6'872.12	
3118.01	Anschaffung Software und Lizenzen	6'427.47		24'400.00		6'872.12	
3119	Übrige nicht aktivierbare Anlagen	57'289.25		66'430.00		21'633.05	
3119.01	Übrige Anschaffungen	57'289.25		66'430.00		21'633.05	
312	Ver- und Entsorgung Liegenschaften Verwaltungsverm..	103'942.85		101'000.00		84'764.85	

12.3 Erfolgsrechnung nach Sachgruppen

		Rechnung 2022		Budget 2022		Rechnung 2021	
		Aufwand	Ertrag	Aufwand	Ertrag	Aufwand	Ertrag
3120	Ver- und Entsorgung Liegenschaften Verwaltungsverm..	103'942.85		101'000.00		84'764.85	
3120.01	Heizmaterial, Energie, Wasser, Abwasser, Kehricht	96'871.30		91'000.00		78'301.40	
3120.11	Heizmaterial, Energie, Wasser, Abwasser, Kehricht WV	7'071.55		10'000.00		6'463.45	
313	Dienstleistungen und Honorare	527'419.59		512'470.00		423'239.44	
3130	Dienstleistungen Dritter	284'430.89		269'180.00		218'773.19	
3130.01	Dienstleistungen Dritter	113'062.00		110'430.00		83'082.96	
3130.02	Nachführung Vermessungswerk	3'573.75		4'000.00		3'569.05	
3130.03	Lieferung Mahlzeiten	6'599.00		1'500.00		916.00	
3130.04	Dienstleistungen Dritter für Grabunterhalt	4'400.35		5'000.00		4'402.20	
3130.05	Dienstleist. Arbeitssicherheit - Gesundheitsschutz	270.00		1'000.00			
3130.11	Dienstleistungen Dritter WV	5'116.55		14'200.00		4'460.45	
3130.21	Dienstleistungen Dritter AW	32'215.00		10'300.00		2'426.55	
3130.31	Dienstleistungen Dritter Abfall	338.65		200.00		-11.60	
3130.32	Abfuhrkosten Hauskehricht / Sperrgut	43'905.30		41'000.00		39'884.00	
3130.33	Abfuhrkosten Spezialsammlungen (Glas/Blech/Papier etc.)	4'283.05		11'900.00		5'925.25	
3130.34	Abfuhrkosten Grüngut	26'858.00		27'000.00		26'940.30	
3130.41	Dienstleistungen Dritter EV	39'528.19		35'450.00		42'856.13	
3130.42	DL Dritter für öffentliche Beleuchtung	3'891.50		6'600.00		3'882.85	
3130.43	DL Dritter für Ökostrom-Produkte	389.55		600.00		439.05	
3131	Planungen und Projektierungen Dritter	32'795.35		48'000.00		23'838.90	
3131.01	Planungen und Projektierungen Dritter	29'981.95		42'000.00		23'838.90	
3131.11	Planungen und Projektierungen Dritter WV			3'000.00			
3131.21	Planungen und Projektierungen Dritter AW	2'813.40		3'000.00			
3132	Honor.ext.Berater,Gutachter,Fachexp.etc.	136'189.65		116'500.00		118'715.00	
3132.01	Honorare externe Berater, Gutachter, Fachexperten	111'619.65		91'500.00		99'035.00	
3132.42	Hausinstallationskontrolle	24'570.00		18'000.00		19'680.00	
3132.43	Dienstleistungen Messwesen			7'000.00			
3133	Informatik-Nutzungsaufwand	36'211.00		35'600.00		24'452.25	
3133.01	Informatik-Nutzungsaufwand	31'343.55		29'850.00		19'573.65	
3133.11	Informatik-Nutzungsaufwand WV	3'948.20		4'750.00		3'959.35	
3133.21	Informatik-Nutzungsaufwand AW	919.25		1'000.00		919.25	
3134	Sachversicherungsprämien	30'004.90		35'090.00		30'455.70	
3134.01	Sach- und Haftpflichtversicherungsprämien	25'189.50		30'170.00		25'607.50	

12.3 Erfolgsrechnung nach Sachgruppen

		Rechnung 2022		Budget 2022		Rechnung 2021	
		Aufwand	Ertrag	Aufwand	Ertrag	Aufwand	Ertrag
3134.11	Sach- und Haftpflichtversicherungsprämien WV	1'100.40		1'120.00		1'107.80	
3134.41	Sach- und Haftpflichtversicherungsprämien EV	3'715.00		3'800.00		3'740.40	
3136	Honorare privatärztlicher Tätigkeit	5'850.00		6'100.00		4'860.00	
3136.01	Honorare privatärztliche Tätigkeit	5'850.00		6'100.00		4'860.00	
3137	Steuern und Abgaben	1'937.80		2'000.00		2'144.40	
3137.01	Steuern und Abgaben	1'937.80		2'000.00		2'144.40	
314	Baulicher Unterhalt im betrieblicher Unterhalt	262'896.25		354'020.00		281'128.05	
3140	Unterhalt an Grundstücken	54'493.00		54'500.00		54'444.25	
3140.01	Unterhalt Parkanlagen, Plätze	54'493.00		54'500.00		54'444.25	
3141	Unterhalt Strassen/Verkehrswege	52'390.30		57'700.00		37'190.80	
3141.01	Unterhalt Strassen / Verkehrswege	49'635.30		46'700.00		25'033.30	
3141.02	Schneeräumung	2'755.00		11'000.00		12'157.50	
3142	Unterhalt Wasserbau	16'081.20		4'000.00		1'917.10	
3142.01	Unterhalt Wasserbau	16'081.20		4'000.00		1'917.10	
3143	Unterhalt übrige Tiefbauten	34'467.60		92'500.00		32'824.10	
3143.11	Unterhalt übrige Tiefbauten WV	10'572.60		27'500.00		14'370.70	
3143.21	Unterhalt übrige Tiefbauten AW	3'136.75		30'000.00		7'737.05	
3143.41	Unterhalt Leitungsnetz NE7 (lokales Verteilnetz)	15'704.90		21'000.00		10'073.25	
3143.42	Unterhalt Leitungsnetz NE5 (reg. Verteilnetz)			2'000.00			
3143.43	Unterhalt öffentliche Beleuchtung	5'053.35		12'000.00		643.10	
3144	Unterhalt Hochbauten, Gebäude	105'464.15		145'320.00		154'751.80	
3144.01	Unterhalt Hochbauten, Gebäude	104'476.30		143'820.00		154'751.80	
3144.11	Unterhalt Hochbauten, Gebäude WV	987.85		500.00			
3144.41	Unterhalt Hochbauten, Gebäude EV (Trafo)			1'000.00			
315	Unterhalt Mobilien u.immater.Anlagen	74'948.50		110'670.00		102'563.20	
3150	Unterhalt Büromöbel und Geräte	931.00		1'350.00		523.65	
3150.01	Unterhalt Büromöbiliar und -geräte	931.00		1'350.00		523.65	
3151	Unterh.App.,Masch.,Geräte,Fahrz.,Werkz.	16'849.45		29'350.00		15'782.55	
3151.01	Unterhalt Maschinen, Geräte und Fahrzeuge	13'070.90		14'850.00		12'539.15	

12.3 Erfolgsrechnung nach Sachgruppen

		Rechnung 2022		Budget 2022		Rechnung 2021	
		Aufwand	Ertrag	Aufwand	Ertrag	Aufwand	Ertrag
3151.11	Unterhalt Maschinen, Geräte und Fahrzeuge WV			500.00		776.70	
3151.41	Unterhalt Maschinen, Geräte und Fahrzeuge EV	2'564.85		2'500.00		2'466.70	
3151.42	Unterhalt Zähler/Messwesen	1'213.70		10'500.00			
3151.43	Unterhalt Rundsteueranlagen			1'000.00			
3153	Informatik-Unterhalt (Hardware)	6'420.90		10'900.00		4'889.95	
3153.01	Unterhalt IT-Geräte, Drucker (Hardware)	6'420.90		10'900.00		4'889.95	
3156	Unterhalt medizinische Geräte			650.00		208.95	
3156.01	Unterhalt medizinische Geräte			650.00		208.95	
3158	Unterhalt immaterielle Anlagen	49'056.55		63'220.00		73'940.80	
3158.01	Unterhalt immaterielle Anlagen (Software)	38'487.55		47'420.00		59'485.80	
3158.41	Unterhalt immaterielle Anlagen EV (Software)	10'569.00		15'800.00		14'455.00	
3159	Unterhalt übrige mobile Anlagen	1'690.60		5'200.00		7'217.30	
3159.01	Unterhalt übrige Mobilien	1'690.60		5'200.00		7'217.30	
316	Mieten, Leasing, Pachten, Benützungsggeb.	9'001.65		7'950.00		8'310.05	
3160	Miete und Pacht Liegenschaften	6'775.00		6'650.00		6'525.00	
3160.01	Miete und Pacht Liegenschaften	6'175.00		6'050.00		5'925.00	
3160.31	Miete und Pacht Liegenschaften Abfall	600.00		600.00		600.00	
3161	Mieten, Benützungskosten Anlagen	530.00		500.00		510.00	
3161.01	Miete, Benützungskosten Anlagen	530.00		500.00		510.00	
3169	Übrige Mieten und Benützungskosten	1'696.65		800.00		1'275.05	
3169.11	Wassergebühren andere Gemeinden	831.80				413.35	
3169.21	Abwassergebühren andere Gemeinden	864.85		800.00		861.70	
317	Spesenentschädigungen	63'944.65		71'050.00		51'461.05	
3170	Reisekosten und Spesen	34'191.85		33'050.00		35'527.75	
3170.01	Reisekosten und Spesen	30'408.25		27'150.00		27'958.55	
3170.02	Schülertransporte	3'249.00		4'400.00		6'095.00	
3170.11	Reisekosten und Spesen WV	340.00		400.00		640.00	
3170.21	Reisekosten und Spesen AW	100.00		100.00		400.00	
3170.41	Reisekosten und Spesen EV	94.60		1'000.00		434.20	

12.3 Erfolgsrechnung nach Sachgruppen

		Rechnung 2022		Budget 2022		Rechnung 2021	
		Aufwand	Ertrag	Aufwand	Ertrag	Aufwand	Ertrag
3171	Exkursionen, Schulreisen und Lager	29'752.80		38'000.00		15'933.30	
3171.01	Schulreisen, Exkursionen, Lager	29'752.80		38'000.00		15'933.30	
318	Wertberichtigungen auf Forderungen	63'515.63		27'350.00		-10'195.62	
3180	Wertberichtigungen auf Forderungen	7'900.00				-30'800.00	
3180.01	Wertberichtigungen auf Forderungen	7'900.00				-34'000.00	
3180.41	Wertberichtigung auf Forderungen EV					3'200.00	
3181	Tatsächliche Forderungsverluste	55'615.63		27'350.00		20'604.38	
3181.01	Tatsächliche Forderungsverluste	54'814.35		24'850.00		19'931.35	
3181.02	Abschreibungen Verzugszinse Steuern	800.35		800.00		571.85	
3181.21	Tatsächliche Forderungsverluste AW			500.00		0.05	
3181.31	Tatsächliche Forderungsverluste Abfall	0.14		200.00		23.20	
3181.41	Tatsächliche Forderungsverluste EV	0.79		1'000.00		77.93	
319	Verschiedener Betriebsaufwand	23'229.40		35'570.00		15'140.30	
3190	Schadenersatzleistungen	150.00		200.00		150.00	
3190.01	Schadenersatzleistungen (Überschussentschädigung)	150.00		200.00		150.00	
3192	Abgeltung von Rechten	2'977.75		3'620.00		3'358.10	
3192.01	Abgeltung von Rechten	317.75		620.00		317.75	
3192.11	Abgeltung von Rechten WV	2'660.00		3'000.00		3'040.35	
3199	Übriger Betriebsaufwand	20'101.65		31'750.00		11'632.20	
3199.01	Gemeinderatskredit	8'413.35		18'000.00		6'473.70	
3199.02	Seniorenratskredit	721.45		1'500.00		551.10	
3199.03	Übriger Betriebsaufwand	6'968.00		5'900.00		659.60	
3199.11	Vorsteuerkürzungen MWST, übriger Betriebsaufwand WV	298.55		1'250.00		751.65	
3199.21	Vorsteuerkürzungen MWST, übriger Betriebsaufwand AW	1'341.20		1'500.00		1'183.00	
3199.31	Vorsteuerkürzungen MWST, übriger Betriebsaufwand Abfall	39.35		600.00		36.25	
3199.41	Vorsteuerkürzungen MWST, übriger Betriebsaufwand EV	2'319.75		3'000.00		1'976.90	
33	Abschreibungen Verwaltungsvermögen	580'316.50		373'280.00		316'684.10	
330	Sachanlagen VV	578'047.50		372'600.00		314'415.10	
3300	Planm.Abschreibungen Sachanlagen	326'133.60		372'600.00		314'415.10	
3300.11	Planmässige Abschreibungen Strassen	37'637.25		36'800.00		30'272.40	

12.3 Erfolgsrechnung nach Sachgruppen

		Rechnung 2022		Budget 2022		Rechnung 2021	
		Aufwand	Ertrag	Aufwand	Ertrag	Aufwand	Ertrag
3300.31	Planmässige Abschreibungen Tiefbauten	43'509.35		59'540.00		39'156.70	
3300.41	Planmässige Abschreibungen Hochbauten	63'732.00		96'040.00		63'731.00	
3300.61	Planmässige Abschreibungen Mobilien	1'035.00				1'035.00	
3300.92	Planm. Abschr. Übr. Sachanlagen VV (bish. VV, 8 Jahre)	180'220.00		180'220.00		180'220.00	
3301	Ausserplanm.Abschreibungen Sachanlagen	251'913.90					
3301.31	Ausserplanmässige Abschreibungen Tiefbauten	251'913.90					
332	Abschreibungen immaterielle Anlagen	2'269.00		680.00		2'269.00	
3320	Planm.Abschreibungen immat.Anlagen	2'269.00		680.00		2'269.00	
3320.91	Planmässige Abschreibungen übrige imm. Anlagen	2'269.00		680.00		2'269.00	
34	Finanzaufwand	31'737.42		31'000.00		33'275.77	
340	Zinsaufwand	27'251.77		22'600.00		26'974.98	
3400	Verzinsung laufende Verbindlichkeiten	12'851.27		4'000.00		12'342.93	
3400.01	Verzinsung laufende Verbindlichkeiten	12'851.27		4'000.00		12'342.93	
3401	Verzins.kurzfr.Finanzverbindlichkeiten			400.00			
3401.01	Verzinsung kurzfristige Finanzverbindlichkeiten			400.00			
3406	Verzins.langfr.Finanzverbindlichkeiten	13'500.00		13'500.00		13'500.00	
3406.01	Verzinsung langfristige Finanzverbindlichkeiten	13'500.00		13'500.00		13'500.00	
3409	Übrige Passivzinsen	900.50		4'700.00		1'132.05	
3409.01	Verrechnete Passivzinsen	900.50		4'700.00		1'132.05	
343	Liegenschaftenaufwand Finanzvermögen	2'360.85		4'400.00		3'609.30	
3430	Baulicher Unterhalt Liegenschaften FV	98.20		2'000.00		1'413.80	
3430.01	Baulicher Unterhalt Liegenschaften FV	98.20		2'000.00		1'413.80	
3431	Nicht baul.Unterhalt Liegenschaften FV	878.20		900.00		788.80	
3431.01	Nicht baulicher Unterhalt Liegenschaften FV	878.20		900.00		788.80	
3439	Übriger Liegenschaftsaufwand FV	1'384.45		1'500.00		1'406.70	
3439.01	Übriger Liegenschaftsaufwand FV	1'384.45		1'500.00		1'406.70	

12.3 Erfolgsrechnung nach Sachgruppen

		Rechnung 2022		Budget 2022		Rechnung 2021	
		Aufwand	Ertrag	Aufwand	Ertrag	Aufwand	Ertrag
349	Verschiedener Finanzaufwand	2'124.80		4'000.00		2'691.49	
3499	Übriger Finanzaufwand	2'124.80		4'000.00		2'691.49	
3499.01	Vergütungszinsen auf Steuern	2'124.80		4'000.00		2'691.50	
3449.02	Übriger Finanzaufwand					-0.01	
35	Einlagen in Fonds und Spezialfinanzierungen	153'950.00		152'700.00		207'460.55	
351	Einlagen in Fonds u.Spez.fin.im EK	153'950.00		152'700.00		207'460.55	
3510	Einlagen in Spezialfinanzierungen EK	153'950.00		152'700.00		207'460.55	
3510.11	Einlage in Spezialfinanzierung Werterhalt WV	32'253.00					
3510.12	Einlage in Spezialfinanzierung Werterhalt AW	37'583.00		15'740.00			
3510.51	Einlage in Spezialfinanzierung Werterhalt WV	43'884.00		80'800.00		82'990.55	
3510.52	Einlage in Spezialfinanzierung Werterhalt AW	40'230.00		56'160.00		124'470.00	
36	Transferaufwand	4'181'097.30		4'386'720.00		4'075'585.55	
360	Ertragsanteile an Dritte	152'208.10		170'000.00		165'000.05	
3620	Ertragsanteile an Gde.u.Gde.verbände	152'208.10		170'000.00		165'000.05	
3602.41	Konzessionsabgabe	152'208.10		170'000.00		165'000.05	
361	Entschädigungen an Gemeinwesen	2'482'870.45		2'673'160.00		2'450'621.10	
3611	Entschädigungen an Kantone u. Konkordate	2'117'748.05		2'285'000.00		2'036'067.15	
3611.01	Entschädigungen an Kantone und Konkordate	28'319.15		25'100.00		31'177.35	
3611.02	Lastenausgleichsbeiträge an Kanton	2'089'428.90		2'259'900.00		2'004'889.80	
3612	Entsch.an Gde. und Gde.verbände	365'122.40		388'160.00		414'553.95	
3612.01	Entschädigungen an Gemeinden und Gemeindeverbände	182'636.40		206'400.00		231'188.20	
3612.11	Verrechnung von Dienstleistungen gemeindeintern WV	30'926.75		30'880.00		30'495.75	
3612.21	Verrechnung von Dienstleistungen gemeindeintern AW	30'851.00		30'880.00		31'568.50	
3612.31	Verrechnung von Dienstleistungen gemeindeintern Abfall	20'582.75		20'000.00		21'028.00	
3612.41	Verrechnung von Dienstleistungen gemeindeintern EV	100'125.50		100'000.00		100'273.50	
362	Finanz- und Lastenausgleich	343'307.00		338'550.00		341'590.00	
3621	Finanz- und Lastenausgleich an Kanton	343'307.00		338'550.00		341'590.00	
3621.61	Lastenausgleich neue Aufgabenteilung	343'307.00		338'550.00		341'590.00	

12.3 Erfolgsrechnung nach Sachgruppen

		Rechnung 2022		Budget 2022		Rechnung 2021	
		Aufwand	Ertrag	Aufwand	Ertrag	Aufwand	Ertrag
363	Beiträge an Gemeinwesen und Dritte	1'197'490.75		1'205'010.00		1'113'154.20	
3631	Beiträge an Kantone und Konkordate	629'347.00		663'710.00		612'255.00	
3631.02	Lastenausgleichsbeiträge an Kanton	629'347.00		663'710.00		612'255.00	
3632	Beiträge an Gemeinden und Gde.verbände	275'736.95		278'000.00		249'002.50	
3632.01	Beiträge an Gemeinden und Gemeindeverbände	64'855.90		66'500.00		47'723.55	
3632.21	Beiträge an Gemeinden und Gemeindeverbände AW	205'968.00		206'000.00		196'649.00	
3632.31	Beiträge an Gemeinden und Gemeindeverbände Abfall	4'913.05		5'500.00		4'629.95	
3634	Beiträge an öffentliche Unternehmungen	29'925.70		31'900.00		31'483.10	
3634.01	Beiträge an öffentliche Unternehmungen	29'925.70		31'900.00		31'483.10	
3635	Beiträge an private Unternehmungen	171'340.10		128'400.00		124'042.40	
3635.01	Beiträge an private Unternehmungen	103'065.45		52'400.00		50'564.70	
3635.31	Beiträge an private Unternehmungen Abfall	68'274.65		76'000.00		73'477.70	
3636	Beitr. an priv.Organisat.o.Erwerbszweck	82'431.30		93'800.00		24'676.90	
3636.01	Beiträge an private Organisationen ohne Erwerbszweck	82'431.30		93'800.00		24'676.90	
3637	Beiträge an private Haushalte	8'709.70		9'200.00		71'694.30	
3637.01	Beiträge an private Haushalte	8'060.15		9'200.00		71'694.30	
3637.42	Förderung LED-Lampen	649.55					
366	Abschreibungen Investitionsbeiträge	5'221.00				5'220.20	
3660	Planm.Abschreibungen Investitionsbeitr.	5'221.00				5'220.20	
3660.51	Planm. Abschreibungen Inv.beiträge an priv. UN	5'221.00				5'220.20	
37	Durchlaufende Beiträge			5'000.00			
370	Durchlaufende Beiträge			5'000.00			
3701	Kantone und Konkordate			5'000.00			
3701.01	Mw-Abschöpfung neurechtlich, an Kanton			5'000.00			
38	Ausserordentlicher Aufwand	92'565.30		107'650.00		330'515.50	
389	Einlagen in das Eigenkapital	92'565.30		107'650.00		330'515.50	

12.3 Erfolgsrechnung nach Sachgruppen

		Rechnung 2022		Budget 2022		Rechnung 2021	
		Aufwand	Ertrag	Aufwand	Ertrag	Aufwand	Ertrag
3893	Einlagen in Vorfinanzierungen des EK	48'464.00		107'650.00		40'464.00	
3893.01	Einlagen in Vorfinanzierungen des EK	31'964.00		80'850.00		31'964.00	
3893.41	Einlage in Spezialfinanzierung Werterhalt EV	16'500.00		26'800.00		8'500.00	
3894	Einlagen in finanzpolitische Reserven	44'101.30				185'160.00	
3894.01	Einlagen in finanzpolitische Reserven	44'101.30				185'160.00	
3896	Einlagen in Neubewertungsreserven					104'891.50	
3896.01	Einlage in die Schwankungsreserve					104'891.50	
39	Interne Verrechnungen	102'137.80		107'800.00		102'138.25	
390	Material- und Warenbezüge	300.00		300.00		300.00	
3900	Int.Verrechn.von Material- u.Warenbez.	300.00		300.00		300.00	
3900.01	Interne Verrechnung von Material- und Warenbezügen	300.00		300.00		300.00	
391	Dienstleistungen	83'739.00		82'800.00		82'622.50	
3910	Int.Verr.von Dienstleistungen	83'739.00		82'800.00		82'622.50	
3910.01	Interne Verrechnung von Dienstleistungen	83'739.00		82'800.00		82'622.50	
393	Betriebs- und Verwaltungskosten	14'796.80		17'900.00		15'913.75	
3930	Int. Verr. von Betriebs- u.Verwaltungsk.	14'796.80		17'900.00		15'913.75	
3930.01	Interne Verrechnung von Betriebs- und Verwaltungskosten	14'796.80		17'900.00		15'913.75	
394	Kalk.Zinsen u.Finanzaufwand	3'302.00		6'800.00		3'302.00	
3940	Int.Verr.von kalk.Zinsen u.Finanzaufw.	3'302.00		6'800.00		3'302.00	
3940.01	Interne Verrechnung von kalk. Zinsen und Finanzaufwand	3'302.00		6'800.00		3'302.00	
4	Ertrag		8'931'160.55		8'556'840.00		8'557'128.00
40	Fiskalertrag		4'818'360.35		4'471'800.00		4'329'664.20
400	Direkte Steuern natürliche Personen		3'684'568.50		3'740'500.00		3'471'430.15
4000	Einkommenssteuern natürliche Personen		3'323'520.15		3'401'600.00		3'179'880.50

12.3 Erfolgsrechnung nach Sachgruppen

		Rechnung 2022		Budget 2022		Rechnung 2021	
		Aufwand	Ertrag	Aufwand	Ertrag	Aufwand	Ertrag
4000.01	Einkommenssteuern		3'349'384.20		3'411'700.00		3'210'380.95
4000.21	Nachsteuern und Bussen		22'219.05		1'000.00		3'892.25
4000.41	Aktive Steuerauscheidungen Einkommen		76'531.70		110'000.00		63'514.05
4000.51	Passive Steuerauscheidungen Einkommen		-116'740.45		-120'000.00		-97'389.20
4000.61	Pauschale Steueranrechnung natürliche Personen		-7'874.35		-1'100.00		-517.55
4001	Vermögenssteuern natürliche Personen		286'830.35		296'400.00		254'522.85
4001.01	Vermögenssteuern		288'684.40		293'400.00		256'268.65
4001.41	Aktive Steuerauscheidungen Vermögen		17'320.00		15'000.00		13'703.15
4001.51	Passive Steuerauscheidungen Vermögen		-19'174.05		-12'000.00		-15'448.95
4002	Quellensteuern natürliche Personen		74'218.00		42'500.00		37'026.80
4002.01	Quellensteuern		71'258.75		41'000.00		34'094.80
4002.11	Quellensteuern ausserhalb der Ertragsabrechnung (BGSA)		2'959.25		1'500.00		2'932.00
401	Direkte Steuern juristische Personen		385'717.85		141'300.00		286'178.50
4010	Gewinnsteuern juristische Personen		379'113.65		138'000.00		281'101.05
4010.01	Gewinnsteuern		400'049.40		278'000.00		309'928.45
4010.41	Aktive Steuerauscheidungen Gewinnsteuern		19'146.30		20'000.00		24'722.20
4010.51	Passive Steuerauscheidung Gewinnsteuern		-76'082.05		-160'000.00		-106'249.60
4010.71	Rückstellungen für Steuerteilungen juristische Personen		36'000.00				52'700.00
4011	Kapitalsteuern juristische Personen		6'604.20		3'100.00		5'077.45
4011.01	Kapitalsteuern		1'278.40		3'000.00		770.00
4011.41	Aktive Steuerauscheidungen Kapitalsteuern		5'333.85		200.00		4'409.25
4011.51	Passive Steuerauscheidungen Kapitalsteuern		-8.05		-100.00		-101.80
4019	Übrige direkte Steuern juristische Personen				200.00		
4019.01	Holdingsteuern				200.00		
402	Übrige direkte Steuern		740'864.00		583'000.00		564'495.55
4021	Grundsteuern		408'410.30		405'000.00		391'437.75
4021.01	Liegenschaftssteuern		408'410.30		405'000.00		391'437.75
4022	Vermögensgewinnsteuern		324'017.20		170'000.00		152'622.70
4022.01	Grundstückgewinnsteuern		203'554.60		70'000.00		48'434.95
4022.11	Sonderveranlagungen		120'462.60		100'000.00		104'187.75

12.3 Erfolgsrechnung nach Sachgruppen

		Rechnung 2022		Budget 2022		Rechnung 2021	
		Aufwand	Ertrag	Aufwand	Ertrag	Aufwand	Ertrag
4024	Erbschafts- und Schenkungssteuern		2'613.65		1'000.00		11'186.95
4024.01	Erbschafts- und Schenkungssteuer		2'613.65		1'000.00		11'186.95
4029	Eingang abgeschriebene Steuern		5'822.85		7'000.00		9'248.15
4029.01	Eingang abgeschriebene Steuern		5'822.85		7'000.00		9'248.15
403	Besitz- und Aufwandsteuern		7'210.00		7'000.00		7'560.00
4033	Hundesteuer		7'210.00		7'000.00		7'560.00
4033.01	Hundetaxe		7'210.00		7'000.00		7'560.00
42	Entgelte		2'107'229.75		2'285'160.00		2'321'263.15
420	Ersatzabgaben		115'958.90		130'000.00		130'981.90
4200	Ersatzabgaben		115'958.90		130'000.00		130'981.90
4200.01	Ersatzabgaben		115'958.90		130'000.00		130'981.90
421	Gebühren für Amtshandlungen		52'040.50		52'000.00		44'005.95
4210	Gebühren für Amtshandlungen		52'040.50		52'000.00		44'005.95
4210.01	Gebühren für Amtshandlungen allg. Haush.		52'497.60		52'000.00		44'005.95
4210.41	Gebühren für Amtshandlungen EV		-457.10				
423	Schul- und Kursgelder		32'668.90		29'400.00		27'351.80
4230	Schulgelder		32'668.90		29'400.00		27'351.80
4230.01	Elternbeiträge		32'668.90		29'400.00		27'351.80
424	Benützungsgebühren u.Dienstleistungen		1'822'683.57		1'924'310.00		2'009'897.05
4240	Benützungsgebühren und Dienstleistungen		1'822'683.57		1'924'310.00		2'009'897.05
4240.01	Benützungsgebühren und Dienstleistungen		51'801.00		42'800.00		40'431.50
4240.02	Gebühr für Grabunterhalt				3'850.00		
4240.11	Grundgebühren WV		47'769.15		48'100.00		47'575.50
4240.12	Benützungsgebühren WV		85'819.50		84'600.00		84'548.70
4240.21	Grundgebühren AW		83'671.40		84'400.00		86'075.10
4240.22	Benützungsgebühren AW		146'622.05		145'300.00		150'932.45
4240.31	Grundgebühren Abfall		75'633.35		75'400.00		74'909.30
4240.32	Markenverkauf Abfall		100'440.20		100'000.00		100'542.15

12.3 Erfolgsrechnung nach Sachgruppen

		Rechnung 2022		Budget 2022		Rechnung 2021	
		Aufwand	Ertrag	Aufwand	Ertrag	Aufwand	Ertrag
4240.40	Netznutzungsentgelt NE 5		58'400.05		62'800.00		58'016.15
4240.41	Netznutzungsentgelt NE 7		342'556.85		344'800.00		357'385.90
4240.42	Energieverkauf GV		374'463.60		383'700.00		407'742.80
4240.43	Energieverkauf MV		12'766.15		17'400.00		16'670.50
4240.44	Ertrag Ökostrom-Produkte		394.30		700.00		409.40
4240.45	Ertrag Systemdienstleitungen SDL		13'079.77		12'400.00		13'001.70
4240.46	Netzzuschlag (Art. 35 EnG)		171'994.10		178'000.00		185'445.30
4240.48	Ertrag Konzessionsabgaben		152'208.10		170'000.00		165'000.05
4240.49	Übrige Benützungsgebühren		4'450.00		6'300.00		5'250.00
4240.51	Anschlussgebühren WV		43'884.00		80'800.00		82'990.55
4240.52	Anschlussgebühren AW		40'230.00		56'160.00		124'470.00
4240.54	Netzkostenbeiträge (Anschlussgebühren) EV		16'500.00		26'800.00		8'500.00
425	Erlös aus Verkäufen		35'010.80		53'050.00		34'172.00
4250	Verkäufe		35'010.80		53'050.00		34'172.00
4250.01	Verkaufserlöse		35'010.80		53'050.00		34'172.00
426	Rückerstattungen		15'418.98		65'900.00		42'620.45
4260	Rückerstattungen und Kostenbeteiligungen Dritter		15'418.98		65'900.00		42'620.45
4260.01	Rückerstattungen Dritter		14'743.43		65'300.00		42'612.45
4260.31	Rückerstattungen Dritter Abfall		675.55		600.00		8.00
429	Übrige Entgelte		33'448.10		30'500.00		32'234.00
4290	Übrige Entgelte		33'448.10		30'500.00		32'234.00
4290.01	Übrige Entgelte		33'448.10		30'500.00		32'234.00
43	Verschiedene Erträge				45'000.00		
430	Verschiedene betriebliche Erträge				45'000.00		
4309	Übriger betrieblicher Ertrag				45'000.00		
4309.01	Mehrwertabschöpfungen				45'000.00		
44	Finanzertrag		111'360.95		102'570.00		132'788.00
440	Zinsertrag		14'913.60		21'700.00		15'222.10

12.3 Erfolgsrechnung nach Sachgruppen

		Rechnung 2022		Budget 2022		Rechnung 2021	
		Aufwand	Ertrag	Aufwand	Ertrag	Aufwand	Ertrag
4401	Zinsen Forderungen und Kontokorrente		13'918.60		17'000.00		14'190.10
4401.02	Verzugszinsen auf Steuern		13'918.60		17'000.00		14'190.10
4409	Übrige Zinsen von Finanzvermögen		995.00		4'700.00		1'032.00
4409.11	Verrechnete Aktivzinsen WV		38.00				45.00
4409.21	Verrechnete Aktivzinsen AW		503.00		2'400.00		499.00
4409.31	Verrechnete Aktivzinsen Abfall		27.00		100.00		27.00
4409.41	Verrechnete Aktivzinsen		427.00		2'200.00		461.00
442	Beteiligungsertrag FV		5'200.00		4'400.00		4'800.00
4420	Dividenden		5'200.00		4'400.00		4'800.00
4420.01	Dividenden Finanzvermögen		5'200.00		4'400.00		4'800.00
443	Liegenschaftenertrag FV		59'313.00		59'200.00		56'710.05
4430	Pacht- und Mietzinse Liegenschaften FV		52'113.00		52'000.00		49'955.00
4430.01	Pacht- und Mietzinse Liegenschaften FV		52'113.00		52'000.00		49'955.00
4439	Übriger Liegenschaftsertrag FV		7'200.00		7'200.00		6'755.05
4439.01	Übriger Liegenschaftsertrag FV		7'200.00		7'200.00		6'755.05
444	Wertberichtigungen Anlagen FV		15'800.00				39'900.00
4440	Marktwertanpassungen Wertschriften		15'800.00				39'900.00
4440.01	Marktwertanpassungen Wertschriften		15'800.00				39'900.00
445	Finanzertrag a.Darlehen u.Beteil.VV		450.00				
4451	Erträge aus Beteiligungen VV		450.00				
4451.41	Erträge aus Beteiligungen VV (EV)		450.00				
447	Liegenschaftenertrag VV		15'684.35		17'270.00		16'155.85
4470	Pacht- und Mietzinse Liegenschaften VV		15'434.35		15'770.00		15'515.85
4470.01	Pacht- und Mietzinse Liegenschaften VV		15'434.35		15'770.00		15'515.85
4472	Vergüt.für Benützigungen Liegenschaften VV		250.00		1'500.00		640.00
4472.01	Vergütung für Benützigungen Liegenschaften VV		250.00		1'500.00		640.00

12.3 Erfolgsrechnung nach Sachgruppen

		Rechnung 2022		Budget 2022		Rechnung 2021	
		Aufwand	Ertrag	Aufwand	Ertrag	Aufwand	Ertrag
45	Entnahmen Fonds u. Spezialfinanzierungen		288'655.75		56'880.00		42'793.05
450	Entnahmen aus Fonds u. Spez. fin. FK		686.75				
4502	Entnahmen aus Legaten und Stiftungen		686.75				
4502.01	Entnahmen aus Legaten und Stiftungen		686.75				
451	Entnahmen aus Fonds u. Spez. fin. EK		287'969.00		56'880.00		42'793.05
4510	Entnahmen aus Spezialfinanzierungen d. EK		287'969.00		56'880.00		42'793.05
4510.01	Entnahmen aus Spezialfinanzierungen EK				15'000.00		8'163.00
4510.11	Entnahme aus Spezialfinanzierung Werterhalt WV		25'920.75		30'180.00		28'088.95
4510.21	Entnahme aus Spezialfinanzierung Werterhalt AW		262'048.25		11'700.00		6'541.10
46	Transferertrag		1'369'337.50		1'344'110.00		1'389'273.95
460	Ertragsanteile		161'434.70		177'000.00		172'700.20
4600	Anteil an Bundeserträgen		9'226.60		7'000.00		7'700.15
4600.01	Ertragsanteile an Direkter Bundessteuer		9'226.60		7'000.00		7'700.15
4602	Anteil an Gemeinderträgen u. Erträgen Gde. verb.		152'208.10		170'000.00		165'000.05
4602.01	Konzessionsabgaben		152'208.10		170'000.00		165'000.05
461	Entschädigungen von Gemeinwesen		746'872.25		733'110.00		777'485.15
4611	Entsch. von Kantonen u. Konkordaten		47'105.25		59'200.00		54'415.60
4611.01	Entschädigungen von Kantonen und Konkordaten		44'169.90		51'200.00		51'631.00
4611.41	Entschädigungen von Kantonen und Konkordaten EV		2'935.35		8'000.00		2'784.60
4612	Entsch. v. Gemeinden u. Gde. verbänden		699'767.00		673'910.00		723'069.55
4612.01	Entschädigungen von Gemeinden und Gemeindeverbänden		513'372.00		487'650.00		521'121.30
4612.02	Entschädigungen gemeindeintern (Verrechnungen SF/IR)		182'486.00		182'260.00		197'861.75
4612.41	Entschädigungen von Gemeinden und Gemeindeverbänden		3'909.00		4'000.00		4'086.50
462	Finanz- und Lastenausgleich		374'978.00		364'700.00		371'073.00
4621	Finanz- u. Lastenausgl. v. Kantonen u. Konkordaten		17'623.00		19'700.00		19'659.00
4621.63	Zuschuss soziodemografische Lasten		17'623.00		19'700.00		19'659.00

12.3 Erfolgsrechnung nach Sachgruppen

		Rechnung 2022		Budget 2022		Rechnung 2021	
		Aufwand	Ertrag	Aufwand	Ertrag	Aufwand	Ertrag
4622	Finanz-u.Lastenausgl.v.Gde.u.Gde.verbänden		357'355.00		345'000.00		351'414.00
4622.71	Zuschuss Disparitätenabbau		357'355.00		345'000.00		351'414.00
463	Beiträge von Gemeinwesen und Dritten		85'178.55		68'700.00		67'720.40
4631	Beiträge von Kantonen u. Konkordaten		23'700.50		37'350.00		41'020.05
4631.01	Beiträge von Kantonen und Konkordaten		20'915.00		37'350.00		41'020.05
4631.11	Beiträge von Kantonen und Konkordaten WV		2'785.50				
4632	Beiträge von Gemeinden u.Gde.verbänden		58'582.80		31'350.00		25'579.20
4632.01	Beiträge von Gemeinden		58'582.80		31'350.00		25'579.20
4636	Beitr.v.priv.Organisationen o.Erwerbszw.		2'395.25				1'121.15
4636.01	Beiträge von privaten Organisationen ohne Erwerbszweck		2'395.25				1'121.15
4637	Beiträge von privaten Haushalten		500.00				
4637.01	Beiträge von privaten Haushalten		500.00				
469	Übriger Transferertrag		874.00		600.00		295.20
4699	Rückverteilungen		874.00		600.00		295.20
4699.11	CO2-Abgabe		874.00		600.00		295.20
47	Durchlaufende Beiträge				5'000.00		
470	Durchlaufende Beiträge				5'000.00		
4707	Durchl. Beiträge v. priv. Haushalten				5'000.00		
4707.01	Mw-Abschöpfung, Kantonsanteil				5'000.00		
48	Ausserordentlicher Ertrag		134'078.45		138'520.00		239'207.40
489	Entnahmen aus dem Eigenkapital		134'078.45		138'520.00		239'207.40
4893	Entnahmen aus Vorfinanzierungen des EK		20'899.55		25'340.00		21'137.00
4893.01	Entnahmen aus Vorfinanzierungen des EK		4'498.55		7'000.00		5'816.00
4893.41	Entnahme aus Spezialfinanzierung Werterhalt		16'401.00		18'340.00		15'321.00
4896	Entnahmen aus Neubewertungsreserven		113'178.90		113'180.00		218'070.40
4896.01	Entnahmen aus Neubewertungsreserve		113'178.90		113'180.00		218'070.40

12.3 Erfolgsrechnung nach Sachgruppen

		Rechnung 2022		Budget 2022		Rechnung 2021	
		Aufwand	Ertrag	Aufwand	Ertrag	Aufwand	Ertrag
49	Interne Verrechnungen		102'137.80		107'800.00		102'138.25
490	Material- und Warenbezüge		300.00		300.00		300.00
4900	Int. Verr. von Material- u. Warenbezügen		300.00		300.00		300.00
4900.01	Interne Verrechnung von Material und Warenbezügen		300.00		300.00		300.00
491	Dienstleistungen		83'739.00		82'800.00		85'924.50
4910	Int.Verr.von Dienstleistungen		83'739.00		82'800.00		85'924.50
4910.01	Interne Verrechnung von Dienstleistungen		83'739.00		82'800.00		85'924.50
493	Betriebs- und Verwaltungskosten		14'796.80		17'900.00		15'913.75
4930	Int.Verr.von Betriebs- u.Verwaltungsk.		14'796.80		17'900.00		15'913.75
4930.01	Interne Verrechnung von Betriebs- und Verwaltungskosten		14'796.80		17'900.00		15'913.75
494	Kalk. Zinsen und Finanzaufwand		3'302.00		6'800.00		
4940	Int. Verr. v. kalk. Zinsen und Finanzaufwand		3'302.00		6'800.00		
4940.01	Interne Verrechnung von kalk. Zinsen und Finanzaufwand		3'302.00		6'800.00		
9	Abschlusskonten	263'069.04	179'787.59	9'520.00	477'480.00	174'220.12	87'745.12
90	Abschluss Erfolgsrechnung	263'069.04	179'787.59	9'520.00	477'480.00	174'220.12	87'745.12
900	Abschluss Allgemeiner Haushalt	201'871.02			302'540.00	94'578.33	
9000	Ertragsüberschuss	201'871.02				94'578.33	
9000.01	Ertragsüberschuss	201'871.02				94'578.33	
9001	Aufwandüberschuss				302'540.00		
9001.01	Aufwandüberschuss				302'540.00		
901	Abschluss Spezialfinanzierungen und Fonds im EK	61'198.02	179'787.59	9'520.00	174'940.00	79'641.79	87'745.12
9010	Abschluss SF und Fonds im EK, Ertragsüberschuss	61'198.02		9'520.00		79'641.79	
9010.11	Ertragsüberschuss WV	24'088.55		9'000.00		54'294.90	
9010.31	Ertragsüberschuss Abfall	6'832.06				461.05	

12.3 Erfolgsrechnung nach Sachgruppen

		Rechnung 2022		Budget 2022		Rechnung 2021	
		Aufwand	Ertrag	Aufwand	Ertrag	Aufwand	Ertrag
9010.41	Ertragsüberschuss EV	30'277.41		520.00		24'885.84	
9011	Abschluss SF und Fonds im EK, Aufwandüberschuss		179'787.59		174'940.00		87'745.12
9011.21	Aufwandüberschuss AW		87'730.30		73'250.00		7'755.45
9011.31	Aufwandüberschuss Abfall				9'900.00		
9011.41	Aufwandüberschuss EV		92'057.29		91'790.00		79'989.67

12.4 Investitionsrechnung nach Funktionen

		Rechnung 2022		Budget 2022		Rechnung 2021	
		Ausgaben	Einnahmen	Ausgaben	Einnahmen	Ausgaben	Einnahmen
	INVESTITIONSRECHNUNG	552'973.55	552'973.55	1'819'000.00	1'819'000.00	862'610.70	862'610.70
2	Bildung	227'082.70		1'270'000.00		16'757.50	
	Nettoausgaben		227'082.70		1'270'000.00		16'757.50
21	Obligatorische Schule	227'082.70		1'270'000.00		16'757.50	
	Nettoausgaben		227'082.70		1'270'000.00		16'757.50
217	Schulliegenschaften	227'082.70		1'270'000.00		16'757.50	
	Nettoausgaben		227'082.70		1'270'000.00		16'757.50
2170	Schulliegenschaften	227'082.70		1'270'000.00		16'757.50	
5040.02	Turnhallen/MZR - Ersatzneubau	221'287.10		1'000'000.00		16'757.50	
5040.04	Primarschule Feltschen, Heizungsersatz	5'795.60		270'000.00			
3	Kultur, Sport und Freizeit, Kirche	3'180.45	2'000.00		1'000.00		
	Nettoausgaben		1'180.45				
	Nettoeinnahmen			1'000.00			
34	Sport und Freizeit	3'180.45	2'000.00		1'000.00		
	Nettoausgaben		1'180.45				
	Nettoeinnahmen			1'000.00			
341	Sport	3'180.45	2'000.00		1'000.00		
	Nettoausgaben		1'180.45				
	Nettoeinnahmen			1'000.00			
3410	Sport		2'000.00		1'000.00		
6460.02	Hornussergesellschaft Biglen-Arni - Darlehen		2'000.00		1'000.00		
3411	Schwimmbad	3'180.45					
5040.01	Wasseraufbereitungsanlage Schwimmbad	3'180.45					
6	Verkehr und Nachrichtenübermittlung	49'978.95		180'000.00		241'518.05	
	Nettoausgaben		49'978.95		180'000.00		241'518.05
61	Strassenverkehr	49'978.95		180'000.00		241'518.05	
	Nettoausgaben		49'978.95		180'000.00		241'518.05

12.4 Investitionsrechnung nach Funktionen

		Rechnung 2022		Budget 2022		Rechnung 2021	
		Ausgaben	Einnahmen	Ausgaben	Einnahmen	Ausgaben	Einnahmen
615	Gemeindestrassen	49'978.95		180'000.00		241'518.05	
	Nettoausgaben		49'978.95		180'000.00		241'518.05
6150	Gemeindestrassen	49'978.95		180'000.00		241'518.05	
5010.01	Rohrstrasse - Erneuerung der Werkleitungen			130'000.00			
5010.06	Gesamtprojekt "Enetbach" (Abschnitt A)	18'327.95		50'000.00		191'700.35	
5010.10	Mühlestrasse - Sanierung Gemeindestrasse und Werkleitungen	20'582.40				48'037.40	
5010.12	Verkehrsberuhigungsmassnahmen (Phase 2)					1'780.30	
5010.14	Pfarrhausweg - Sanierung Gemeindestrasse und Werkleitungen	11'068.60					
7	Umweltschutz und Raumordnung	179'192.60	16'412.15	288'000.00		473'224.75	6'000.00
	Nettoausgaben		162'780.45		288'000.00		467'224.75
71	Wasserversorgung	43'619.70		208'000.00		168'728.85	6'000.00
	Nettoausgaben		43'619.70		208'000.00		162'728.85
710	Wasserversorgung	43'619.70		208'000.00		168'728.85	6'000.00
	Nettoausgaben		43'619.70		208'000.00		162'728.85
7101	Wasserversorgung (Gemeindebetrieb)	43'619.70		208'000.00		168'728.85	6'000.00
5031.06	Gesamtprojekt "Enetbach" (Abschnitt A)	14'676.30				92'041.50	
5031.10	Mühlestrasse - Sanierung Gemeindestrasse und Werkleitungen	7'319.05				66'721.05	
5031.11	Ringleitung Halden	4'668.60		131'000.00		5'934.30	
5031.13	Grundwassernutzung Ried	5'692.45				4'032.00	
5031.14	Pfarrhausweg - Sanierung Gemeindestrasse und Werkleitungen	6'117.40					
5031.66	Hydranten - Ersatz 2022			5'000.00			
5031.86	Wasserzähler - Anschaffungen 2022	5'145.90		50'000.00			
5291.01	Generelle Wasserversorgungsplanung (GWP)			22'000.00			
6310.09	Mühlestrasse Sanierung, Kantonsbeitrag						6'000.00
72	Abwasserentsorgung	81'311.45	16'412.15	20'000.00		96'575.85	
	Nettoausgaben		64'899.30		20'000.00		96'575.85
720	Abwasserentsorgung	81'311.45	16'412.15	20'000.00		96'575.85	
	Nettoausgaben		64'899.30		20'000.00		96'575.85

12.4 Investitionsrechnung nach Funktionen

		Rechnung 2022		Budget 2022		Rechnung 2021	
		Ausgaben	Einnahmen	Ausgaben	Einnahmen	Ausgaben	Einnahmen
7201	Abwasserentsorgung (Gemeindebetrieb)	81'311.45	16'412.15	20'000.00		96'575.85	
5032.06	Gesamtprojekt "Enetbach" (Abschnitt A)	18'143.00				100'708.30	
5032.08	Sanierung/Übergabe Verbandskanal	47'695.25				9'763.90	
5032.10	Mühlestrasse - Sanierung Gemeindestrasse und Werkleitungen	8'132.30				-13'896.35	
5032.14	Pfarrhausweg - Sanierung Gemeindestrasse und Werkleitungen	7'340.90					
5292.01	GEP - Überarbeitung			20'000.00			
6320.01	Sanierung/Übergabe Verbandskanal; Gemeindebeiträge		16'412.15				
77	Übriger Umweltschutz					130'516.20	
	Nettoausgaben						130'516.20
779	Umweltschutz					130'516.20	
	Nettoausgaben						130'516.20
7791	Öffentliche Toilettenanlagen					130'516.20	
5040.01	WC-Anlagen Bahnhof Biglen					130'516.20	
79	Raumordnung	54'261.45		60'000.00		77'403.85	
	Nettoausgaben		54'261.45		60'000.00		77'403.85
790	Raumordnung	54'261.45		60'000.00		77'403.85	
	Nettoausgaben		54'261.45		60'000.00		77'403.85
7900	Raumordnung allgemein	54'261.45		60'000.00		77'403.85	
5290.01	Ortsplanungsrevision	54'261.45		60'000.00		77'403.85	
8	Volkswirtschaft	74'370.70	756.00	80'000.00		125'110.40	
	Nettoausgaben		73'614.70		80'000.00		125'110.40
87	Brennstoffe und Energie	74'370.70	756.00	80'000.00		125'110.40	
	Nettoausgaben		73'614.70		80'000.00		125'110.40
871	Elektrizität	74'370.70	756.00	30'000.00		125'110.40	
	Nettoausgaben		73'614.70		30'000.00		125'110.40
8711	Elektrizitätsnetz [Gemeindebetrieb]	74'370.70	756.00	30'000.00		125'110.40	
5034.06	Gesamtprojekt "Enetbach" (Abschnitt A)					1'386.85	

12.4 Investitionsrechnung nach Funktionen

		Rechnung 2022		Budget 2022		Rechnung 2021	
		Ausgaben	Einnahmen	Ausgaben	Einnahmen	Ausgaben	Einnahmen
5034.10	Mühlestrasse - Sanierung Gemeindestrasse und Werkleitungen	6'099.20				81'573.00	
5034.11	Trafostation Lochmatt - Ersatz Trafo					20'698.55	
5034.12	Netzanschluss "Auf dem Weibel"	38'396.95					
5034.14	Pfarrhausweg - Sanierung Gemeindestrasse und Werkleitungen	734.15					
5034.15	Ersatz Bleileitung TS Landi - VK Feltschen	17'440.00					
5034.65	Neue Hausanschlussleitungen 2021					6'176.00	
5034.66	Neue Hausanschlussleitungen 2022	9'446.00		15'000.00			
5034.85	Messinstrumente EV - Anschaffung 2021					4'926.00	
5034.86	Messinstrumente EV - Anschaffung 2022	2'254.40		15'000.00			
5064.01	GNSS Vermessungsgerät					10'350.00	
6350.01	Erlös Alteisen von Trafo Lochmatt		756.00				
879	Energie			50'000.00			
	Nettoausgaben				50'000.00		
8790	Energie allgemein			50'000.00			
5290.01	Energiepolitik - Planungen / Projektbegleitungen			50'000.00			
9	Finanzen und Steuern	19'168.15	533'805.40	1'000.00	1'818'000.00	6'000.00	856'610.70
	Nettoeinnahmen	514'637.25		1'817'000.00		850'610.70	
99	Nicht aufgeteilte Posten	19'168.15	533'805.40	1'000.00	1'818'000.00	6'000.00	856'610.70
	Nettoeinnahmen	514'637.25		1'817'000.00		850'610.70	
999	Abschluss	19'168.15	533'805.40	1'000.00	1'818'000.00	6'000.00	856'610.70
	Nettoeinnahmen	514'637.25		1'817'000.00		850'610.70	
9990	Abschluss	19'168.15	533'805.40	1'000.00	1'818'000.00	6'000.00	856'610.70
5900.01	Passivierte Einnahmen	19'168.15		1'000.00		6'000.00	
6900.01	Aktiviert Ausgaben		533'805.40		1'818'000.00		856'610.70

12.4 Investitionsrechnung nach Funktionen

		Rechnung 2022		Budget 2022		Rechnung 2021	
		Ausgaben	Einnahmen	Ausgaben	Einnahmen	Ausgaben	Einnahmen
	INVESTITIONSRECHNUNG	552'973.55	552'973.55	1'819'000.00	1'819'000.00	862'610.70	862'610.70
2	Bildung	227'082.70		1'270'000.00		16'757.50	
	Nettoausgaben		227'082.70		1'270'000.00		16'757.50
21	Obligatorische Schule	227'082.70		1'270'000.00		16'757.50	
	Nettoausgaben		227'082.70		1'270'000.00		16'757.50
217	Schulliegenschaften	227'082.70		1'270'000.00		16'757.50	
	Nettoausgaben		227'082.70		1'270'000.00		16'757.50
2170	Schulliegenschaften	227'082.70		1'270'000.00		16'757.50	
5040.02	Turnhallen/MZR - Ersatzneubau	221'287.10		1'000'000.00		16'757.50	
5040.04	Primarschule Feltschen, Heizungsersatz	5'795.60		270'000.00			
3	Kultur, Sport und Freizeit, Kirche	3'180.45	2'000.00		1'000.00		
	Nettoausgaben		1'180.45				
	Nettoeinnahmen			1'000.00			
34	Sport und Freizeit	3'180.45	2'000.00		1'000.00		
	Nettoausgaben		1'180.45				
	Nettoeinnahmen			1'000.00			
341	Sport	3'180.45	2'000.00		1'000.00		
	Nettoausgaben		1'180.45				
	Nettoeinnahmen			1'000.00			
3410	Sport		2'000.00		1'000.00		
6460.02	Hornussergesellschaft Biglen-Arni - Darlehen		2'000.00		1'000.00		
3411	Schwimmbad	3'180.45					
5040.01	Wasseraufbereitungsanlage Schwimmbad	3'180.45					
6	Verkehr und Nachrichtenübermittlung	49'978.95		180'000.00		241'518.05	
	Nettoausgaben		49'978.95		180'000.00		241'518.05
61	Strassenverkehr	49'978.95		180'000.00		241'518.05	
	Nettoausgaben		49'978.95		180'000.00		241'518.05

12.4 Investitionsrechnung nach Funktionen

		Rechnung 2022		Budget 2022		Rechnung 2021	
		Ausgaben	Einnahmen	Ausgaben	Einnahmen	Ausgaben	Einnahmen
615	Gemeindestrassen	49'978.95		180'000.00		241'518.05	
	Nettoausgaben		49'978.95		180'000.00		241'518.05
6150	Gemeindestrassen	49'978.95		180'000.00		241'518.05	
5010.01	Rohrstrasse - Erneuerung der Werkleitungen			130'000.00			
5010.06	Gesamtprojekt "Enetbach" (Abschnitt A)	18'327.95		50'000.00		191'700.35	
5010.10	Mühlestrasse - Sanierung Gemeindestrasse und Werkleitungen	20'582.40				48'037.40	
5010.12	Verkehrsberuhigungsmassnahmen (Phase 2)					1'780.30	
5010.14	Pfarrhausweg - Sanierung Gemeindestrasse und Werkleitungen	11'068.60					
7	Umweltschutz und Raumordnung	179'192.60	16'412.15	288'000.00		473'224.75	6'000.00
	Nettoausgaben		162'780.45		288'000.00		467'224.75
71	Wasserversorgung	43'619.70		208'000.00		168'728.85	6'000.00
	Nettoausgaben		43'619.70		208'000.00		162'728.85
710	Wasserversorgung	43'619.70		208'000.00		168'728.85	6'000.00
	Nettoausgaben		43'619.70		208'000.00		162'728.85
7101	Wasserversorgung (Gemeindebetrieb)	43'619.70		208'000.00		168'728.85	6'000.00
5031.06	Gesamtprojekt "Enetbach" (Abschnitt A)	14'676.30				92'041.50	
5031.10	Mühlestrasse - Sanierung Gemeindestrasse und Werkleitungen	7'319.05				66'721.05	
5031.11	Ringleitung Halden	4'668.60		131'000.00		5'934.30	
5031.13	Grundwassernutzung Ried	5'692.45				4'032.00	
5031.14	Pfarrhausweg - Sanierung Gemeindestrasse und Werkleitungen	6'117.40					
5031.66	Hydranten - Ersatz 2022			5'000.00			
5031.86	Wasserzähler - Anschaffungen 2022	5'145.90		50'000.00			
5291.01	Generelle Wasserversorgungsplanung (GWP)			22'000.00			
6310.09	Mühlestrasse Sanierung, Kantonsbeitrag						6'000.00
72	Abwasserentsorgung	81'311.45	16'412.15	20'000.00		96'575.85	
	Nettoausgaben		64'899.30		20'000.00		96'575.85
720	Abwasserentsorgung	81'311.45	16'412.15	20'000.00		96'575.85	
	Nettoausgaben		64'899.30		20'000.00		96'575.85

12.4 Investitionsrechnung nach Funktionen

		Rechnung 2022		Budget 2022		Rechnung 2021	
		Ausgaben	Einnahmen	Ausgaben	Einnahmen	Ausgaben	Einnahmen
7201	Abwasserentsorgung (Gemeindebetrieb)	81'311.45	16'412.15	20'000.00		96'575.85	
5032.06	Gesamtprojekt "Enetbach" (Abschnitt A)	18'143.00				100'708.30	
5032.08	Sanierung/Übergabe Verbandskanal	47'695.25				9'763.90	
5032.10	Mühlestrasse - Sanierung Gemeindestrasse und Werkleitungen	8'132.30				-13'896.35	
5032.14	Pfarrhausweg - Sanierung Gemeindestrasse und Werkleitungen	7'340.90					
5292.01	GEP - Überarbeitung			20'000.00			
6320.01	Sanierung/Übergabe Verbandskanal; Gemeindebeiträge		16'412.15				
77	Übriger Umweltschutz					130'516.20	
	Nettoausgaben						130'516.20
779	Umweltschutz					130'516.20	
	Nettoausgaben						130'516.20
7791	Öffentliche Toilettenanlagen					130'516.20	
5040.01	WC-Anlagen Bahnhof Biglen					130'516.20	
79	Raumordnung	54'261.45		60'000.00		77'403.85	
	Nettoausgaben		54'261.45		60'000.00		77'403.85
790	Raumordnung	54'261.45		60'000.00		77'403.85	
	Nettoausgaben		54'261.45		60'000.00		77'403.85
7900	Raumordnung allgemein	54'261.45		60'000.00		77'403.85	
5290.01	Ortsplanungsrevision	54'261.45		60'000.00		77'403.85	
8	Volkswirtschaft	74'370.70	756.00	80'000.00		125'110.40	
	Nettoausgaben		73'614.70		80'000.00		125'110.40
87	Brennstoffe und Energie	74'370.70	756.00	80'000.00		125'110.40	
	Nettoausgaben		73'614.70		80'000.00		125'110.40
871	Elektrizität	74'370.70	756.00	30'000.00		125'110.40	
	Nettoausgaben		73'614.70		30'000.00		125'110.40
8711	Elektrizitätsnetz [Gemeindebetrieb]	74'370.70	756.00	30'000.00		125'110.40	
5034.06	Gesamtprojekt "Enetbach" (Abschnitt A)					1'386.85	

12.4 Investitionsrechnung nach Funktionen

		Rechnung 2022		Budget 2022		Rechnung 2021	
		Ausgaben	Einnahmen	Ausgaben	Einnahmen	Ausgaben	Einnahmen
5034.10	Mühlestrasse - Sanierung Gemeindestrasse und Werkleitungen	6'099.20				81'573.00	
5034.11	Trafostation Lochmatt - Ersatz Trafo					20'698.55	
5034.12	Netzanschluss "Auf dem Weibel"	38'396.95					
5034.14	Pfarrhausweg - Sanierung Gemeindestrasse und Werkleitungen	734.15					
5034.15	Ersatz Bleileitung TS Landi - VK Feltschen	17'440.00					
5034.65	Neue Hausanschlussleitungen 2021					6'176.00	
5034.66	Neue Hausanschlussleitungen 2022	9'446.00		15'000.00			
5034.85	Messinstrumente EV - Anschaffung 2021					4'926.00	
5034.86	Messinstrumente EV - Anschaffung 2022	2'254.40		15'000.00			
5064.01	GNSS Vermessungsgerät					10'350.00	
6350.01	Erlös Alteisen von Trafo Lochmatt		756.00				
879	Energie Nettoausgaben			50'000.00		50'000.00	
8790	Energie allgemein			50'000.00			
5290.01	Energiepolitik - Planungen / Projektbegleitungen			50'000.00			
9	Finanzen und Steuern Nettoeinnahmen	19'168.15 514'637.25	533'805.40	1'000.00 1'817'000.00	1'818'000.00	6'000.00 850'610.70	856'610.70
99	Nicht aufgeteilte Posten Nettoeinnahmen	19'168.15 514'637.25	533'805.40	1'000.00 1'817'000.00	1'818'000.00	6'000.00 850'610.70	856'610.70
999	Abschluss Nettoeinnahmen	19'168.15 514'637.25	533'805.40	1'000.00 1'817'000.00	1'818'000.00	6'000.00 850'610.70	856'610.70
9990	Abschluss	19'168.15	533'805.40	1'000.00	1'818'000.00	6'000.00	856'610.70
5900.01	Passivierte Einnahmen	19'168.15		1'000.00		6'000.00	
6900.01	Aktiviert Ausgaben		533'805.40		1'818'000.00		856'610.70