



# Einwohnergemeinde Biglen

# Jahresrechnung 2024

# INHALTSVERZEICHNIS

0	AUF EINEN BLICK (Management Summary)	4
1	BERICHTERSTATTUNG	6
1.1	Bericht	6
1.1.1	Erfolgsrechnung	7
1.1.2	Investitionsrechnung	12
1.1.3	Bilanz	12
1.1.4	Nachkredite	12
1.2	Bericht Spezialfinanzierungen	13
2	ECKDATEN	14
2.1	Übersicht	14
2.2	Selbstfinanzierung / Finanzierungsergebnis	15
2.3	Gestufte Erfolgsausweise	16
2.3.1	Gesamthaushalt	16
2.3.3	Wasserversorgung	18
3	BILANZ	22
4	FUNKTIONEN	23
4.1	Erfolgsrechnung	23
4.1.1	Kommentar zu den einzelnen Funktionen	24
4.2	Investitionsrechnung	30
5	SACHGRUPPEN	31
5.1	Erfolgsrechnung	31
5.2	Investitionsrechnung	32
6	GELDFLUSSRECHNUNG	33
7	FINANZKENNZAHLEN	39
7.1	Gesamthaushalt	39

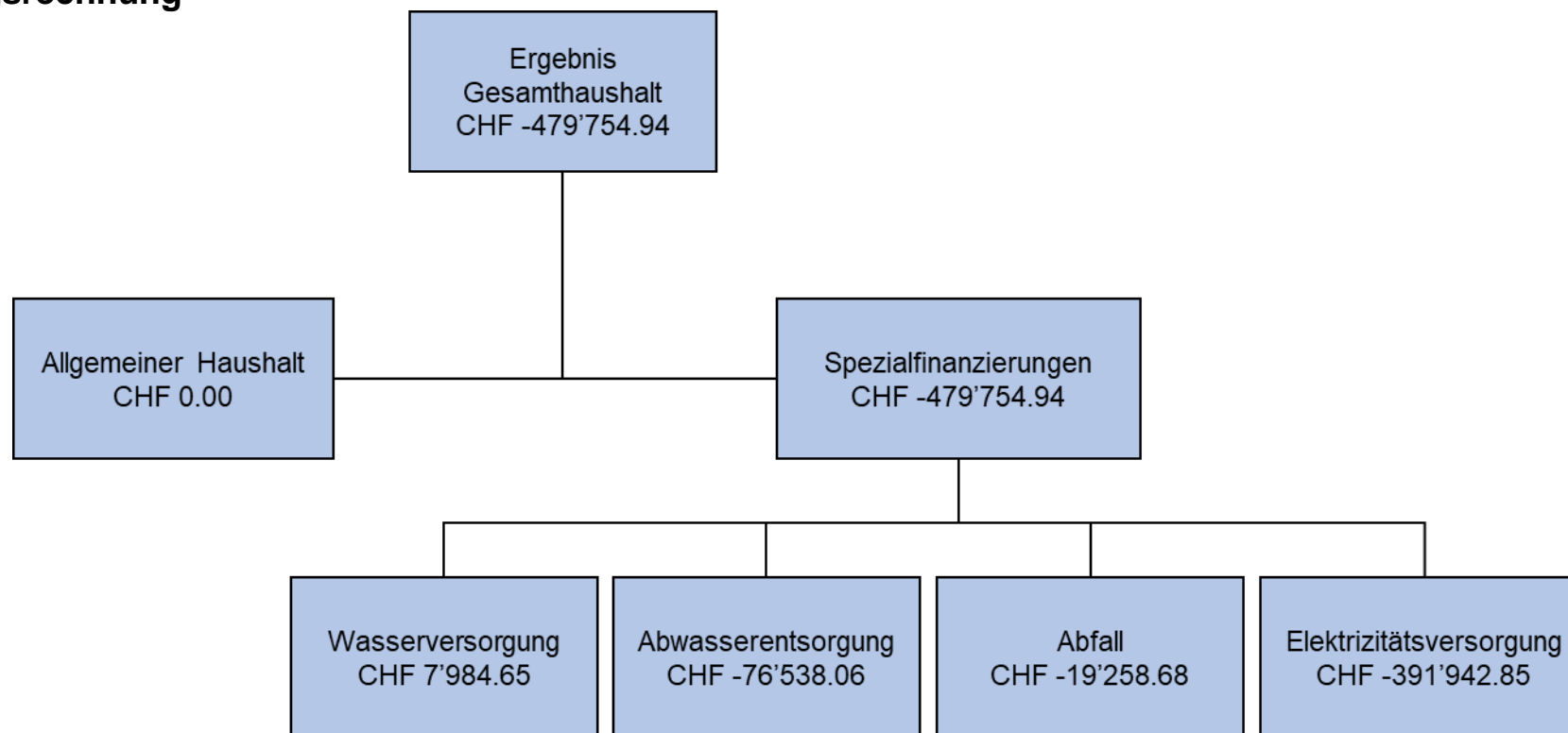
7.3	Spezialfinanzierung Wasserversorgung .....	41
7.4	Spezialfinanzierung Abwasserentsorgung .....	41
7.5	Spezialfinanzierung Abfall .....	42
7.6	Spezialfinanzierung Elektrizitätsversorgung .....	42
8	ANTRAG DES GEMEINDERATES .....	43
9	BESTÄTIGUNGSBERICHT DES RECHNUNGSPRÜFUNGSORGANS .....	44
10	GENEHMIGUNG DER JAHRESRECHNUNG .....	46
11	ANHANG .....	47
11.1	Regelwerk .....	47
11.1.1	Angewendetes Regelwerk .....	47
11.1.2	Bewertung Finanzvermögen (Art. 32d Abs. b FHDV) .....	47
11.1.3	Bewertung Verwaltungsvermögen .....	48
11.1.4	Aktivierungsgrenzen .....	48
11.1.5	Bestehendes Verwaltungsvermögen .....	48
11.2	Grundlagen der Jahresrechnung .....	48
11.3	Eigenkapitalnachweis .....	49
11.4	Rückstellungsspiegel .....	50
11.5	Beteiligungsspiegel .....	51
11.6	Gewährleistungsspiegel .....	54
11.7	Anlagespiegel .....	55
11.8	Kreditkontrolle .....	57
11.8.1	Verpflichtungskredite für Investitionen .....	57
11.8.2	Nachkredite .....	58
11.9	Wiederbeschaffungswerttabellen .....	59
12	DETAILS ZUR RECHNUNG .....	62
12.1	Bilanz .....	62
12.2	Erfolgsrechnung nach Funktionen .....	70

12.3	Erfolgsrechnung nach Sachgruppen .....	100
12.4	Investitionsrechnung nach Funktionen .....	119
12.5	Investitionsrechnung nach Sachgruppen.....	124

## 0 AUF EINEN BLICK (Management Summary)

Im Gesamthaushalt ergibt sich ein Aufwandüberschuss von knapp 480'000 Franken. Dieser Aufwandüberschuss setzt sich aus allen Spezialfinanzierungen zusammen. Der allgemeine Haushalt schliesst ausgeglichen ab. Es wurden vorgeschriebene, zusätzliche Abschreibungen gemacht.

### Erfolgsrechnung



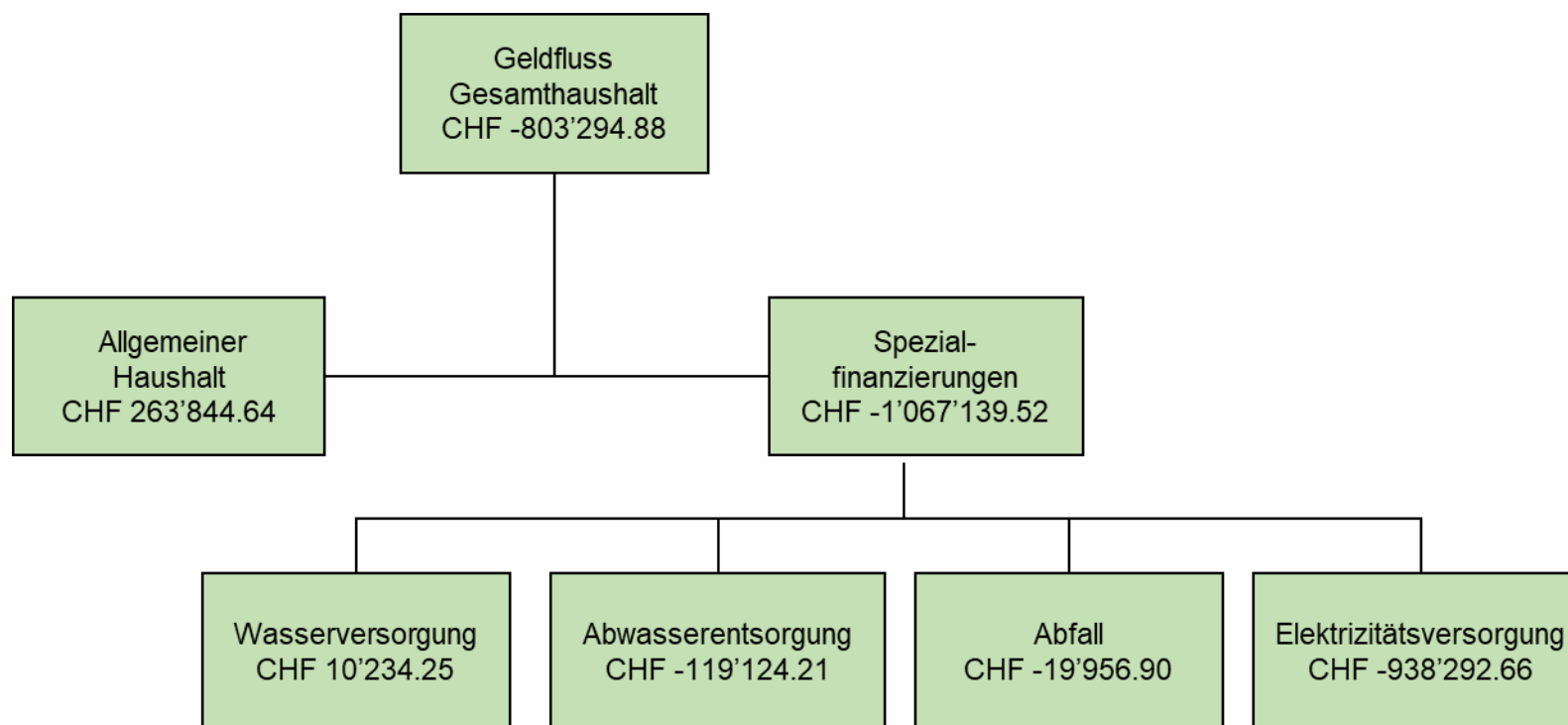
Der **Gesamthaushalt** schliesst rund 308'000 Franken und der Allgemeine Haushalt (steuerfinanzierter Bereich) rund 117'000 Franken besser ab als budgetiert war. Der Aufwandüberschuss aller **Spezialfinanzierungen** zusammen liegt rund 190'000 Franken tiefer im Vergleich zum Budget. Die **Wasserversorgung** schneidet positiv ab, jedoch leicht tiefer als budgetiert. Die **Abfallentsorgung** schliesst um rund 6'000 Franken schlechter ab.

Bei der **Abwasserentsorgung** ist der Aufwandüberschuss rund 62'000 Franken tiefer und bei der **Elektrizitätsversorgung** rund 137'000 Franken tiefer als befürchtet worden ist.

### Geldflussrechnung

Die Geldflussrechnung zeigt die Veränderung der flüssigen Mittel aufgeteilt in die Geldflüsse aus betrieblicher Tätigkeit, Investitions- und Finanzierungstätigkeit der verschiedenen Bereiche. 2024 flossen im Gesamthaushalt netto knapp 803'300 Franken ab. 2023 sind rund 2.3 Mio. Franken zugeflossen.

Zusammenfassung nach Tätigkeit	Gesamthaushalt	Allg. Haushalt	Spezialfinanzierungen
Total Geldfluss aus betrieblicher Tätigkeit	CHF 416'326.65	CHF 772'188.87	CHF -355'862.22
Total Geldfluss aus Investitionstätigkeit	CHF -1'147'477.35	CHF -436'200.05	CHF -711'277.30
Total Geldfluss aus Finanzierungstätigkeit	CHF -72'144.18	CHF -72'144.18	CHF 0.00
<b>Total Geldfluss</b>	<b>CHF -803'294.88</b>	<b>CHF 263'844.64</b>	<b>CHF -1'067'139.52</b>



Der Geldfluss aus betrieblicher Tätigkeit zeigt die eigentliche Leistungsfähigkeit des entsprechenden Bereiches. Es handelt sich damit um die wichtigste Zahl in der Geldflussrechnung. Diese ergibt sich aus den Einzahlungen und Auszahlungen der Geschäftstätigkeit. Der Geldzufluss aus betrieblicher Tätigkeit soll mittelfristig den Geldabfluss für die Investitionstätigkeit decken. Jährliche Schwankungen, welche nicht durch die flüssigen Mittel gedeckt werden können, müssen im Wesentlichen durch Aufnahme oder Rückzahlung von Finanzverbindlichkeiten (Geldfluss aus Finanzierungstätigkeit) ausgeglichen werden.

2024 gab es im steuerfinanzierten Haushalt hohe Investitionskosten für die Turnhalle. Dafür wurden die kurzfristigen Finanzanlagen aufgelöst, so dass netto rund 436'000 Franken investiert wurden. Bei der Wasserversorgung konnten die Investitionen durch die Einnahmen aus den betrieblichen Tätigkeiten gedeckt werden. Bei der Abwasserentsorgung ist bereits der Geldfluss aus der betrieblichen Tätigkeit leicht im Negativbereich (-2'000 Franken), zusammen mit den Investitionsausgaben entstand ein Geldabfluss von rund 119'000 Franken. Bei der Abfallentsorgung wurden keine Investitionen getätigt, aber bei der Abfallentsorgung entstand ein Geldabfluss von knapp 20'000 Franken. Bei der Elektrizitätsversorgung kamen 2024 einerseits hohe Investitionskosten und andererseits ein Geldabfluss aus betrieblicher Tätigkeit zusammen. Da hohe Reserven bestanden bei der Elektrizitätsversorgung, wurden nicht die gesamten Stromkosten an die Konsumenten weiterverrechnet, so dass ein Defizit entstanden ist. Zudem wurde 2024 die PV-Anlage auf dem Dach der Turnhalle erstellt.

## 1 BERICHTERSTATTUNG

### 1.1 Bericht

#### Allgemeines und Grundlagen

Die Jahresrechnung 2024 wurde nach dem Rechnungslegungsmodell HRM2 gemäss Art. 70 Gemeindegesetz erstellt. Zum Einsatz gelangte die Gemeindesoftware Abacus. Für die Rechnungsführung ist Nicole Marte, Finanzverwalterin, verantwortlich.

Die Steueranlage für die Gemeindesteuern beträgt 1.9 Einheiten, diejenige für die Liegenschaftssteuer 1.2 ‰ der amtlichen Werte. Die Steueranlagen und das Budget 2024 wurden am 01. Dezember 2023 durch die Einwohnergemeindeversammlung genehmigt.

### 1.1.1 Erfolgsrechnung

#### Ergebnis Gesamthaushalt

Der Gesamthaushalt schliesst mit einem Aufwandüberschuss von 479'754.94 Franken ab. Budgetiert war ein Aufwandüberschuss von 788'200 Franken. Der Gesamthaushalt hat somit um rund 308'000 Franken besser abgeschlossen als budgetiert war.

#### Ergebnis Allgemeiner Haushalt

Der Allgemeine Haushalt schliesst ausgeglichen ab. Budgetiert war ein Aufwandüberschuss von 117'100 Franken. Die Rechnung schliesst damit um diesen Betrag besser ab als budgetiert war. Nebst dieser Besserstellung mussten zusätzliche Abschreibungen im Betrag von rund 690'000 Franken gemacht werden. Dies ist eine vorgeschriebene Einlage in die finanzpolitische Reserve.

#### Ergebnis Wasserversorgung (Spezialfinanzierung nach übergeordnetem Recht)

Die Spezialfinanzierung Wasserversorgung (Funktion 7101) schliesst mit einem **Ertragsüberschuss von 7'984.65 Franken** ab. Dies ist leicht tiefer als budgetiert war. In der Spezialfinanzierung Rechnungsausgleich (Konto 29001.01) befinden sich per 31.12.2024 rund 584'700 Franken. Der Saldo der Spezialfinanzierung Werterhalt (Konto 29301.01) beträgt per 31.12.2024 rund 1.187 Mio. Franken.

#### Ergebnis Abwasserentsorgung (Spezialfinanzierung nach übergeordnetem Recht)

Die Spezialfinanzierung Abwasserentsorgung (Funktion 7201) schliesst mit einem **Aufwandüberschuss von 76'538.06 Franken** ab. Budgetiert war ein Aufwandüberschuss von 139'000 Franken. Die Rechnung schliesst somit rund 62'400 Franken besser ab als angenommen. Der Saldo der Spezialfinanzierung Rechnungsausgleich (Konto 29002.01) beträgt per 31.12.2024 knapp 207'000 Franken. Der Saldo der Spezialfinanzierung Werterhalt (Konto 29302.01) beträgt per 31.12.2024 rund 2.738 Mio. Franken.

#### Ergebnis Abfall (Spezialfinanzierung nach übergeordnetem Recht)

Die Spezialfinanzierung Abfall (Funktion 7301) schliesst mit einem **Aufwandüberschuss von 19'258.68 Franken** ab. Budgetiert war ein Aufwandüberschuss von 13'100 Franken. Die Abfallrechnung schliesst somit rund 6'200 Franken schlechter ab als budgetiert worden ist. In der Spezialfinanzierung Rechnungsausgleich (Konto 29003.01) befinden sich per 31.12.2024 rund 109'700 Franken.

#### Ergebnis Elektrizitätsversorgung (Spezialfinanzierung nach Gemeindereglement)

Die Spezialfinanzierung Elektrizitätsversorgung (Funktionen 8711 – 8714) schliesst mit einem **Aufwandüberschuss von 391'942.85 Franken** ab. Budgetiert war ein Aufwandüberschuss von 529'000 Franken. Die Elektrizitätsversorgung schliesst damit mit einem geringeren Verlust ab, als befürchtet worden war. Der Verlust ist rund 137'000 Franken tiefer als angenommen. In der Spezialfinanzierung Rechnungsausgleich (Konto 29004.01) befinden sich per 31.12.2024 noch rund 731'000 Franken. Der Saldo der Spezialfinanzierung Werterhalt (Konto 29304.01) beträgt per 31.12.2024 rund 1.473 Mio. Franken.

**Übersicht nach Sachgruppen** (Gesamthaushalt)

		Rechnung 2024		Budget 2024		Rechnung 2023	
AUFWAND		Aufwand	Ertrag	Aufwand	Ertrag	Aufwand	Ertrag
30	Personalaufwand	1'441'092.40		1'513'500.00		1'420'607.25	
31	Sach- und übriger Betriebsaufwand	3'090'225.25		3'703'300.00		2'418'148.34	
33	Abschreibungen Verwaltungsvermögen	179'479.75		204'700.00		329'065.55	
34	Finanzaufwand	315'754.30		307'900.00		247'967.41	
35	Einlagen in Fonds und Spezialfinanzierungen	168'346.00		166'100.00		166'492.00	
36	Transferaufwand	4'622'540.23		4'598'100.00		4'343'301.85	
38	Ausserordentlicher Aufwand	738'296.42		50'900.00		680'583.10	
39	Interne Verrechnungen	111'484.30		116'800.00		109'175.75	

**Personal- und Behördenaufwand (30)**

Der gesamte Aufwand für Behörden und Personal kam rund 72'000 Franken tiefer zu stehen als budgetiert war. Die Lohnkosten für das Verwaltungs- und Betriebspersonal sämtlicher Bereiche liegt rund 40'000 Franken unter dem Budget. Entsprechend sind auch die Arbeitgeberbeiträge tiefer (rund 11'000 Franken).

**Sach- und übriger Betriebsaufwand (31)**

Beim Sach- und übrigen Betriebsaufwand sind rund 613'000 Franken weniger aufgewendet worden als geplant waren. Die Energieeinkäufe bei den Vorlieferanten und die Herkunftsnachweise konnten deutlich günstiger abgeschlossen werden als bei der Budgetierung angenommen (-75'000 Franken). Die tieferen Energiekosten zeigten sich auch bei den Verwaltungs- und Schulliegenschaften. Einen grossen Teil macht der deutlich tiefere Aufwand beim baulichen Unterhalt aus (-120'000 Franken).

**Abschreibungen (33)**

Das am 01.01.2016 beim Übergang zum HRM2 bestehende Verwaltungsvermögen im Betrag von 1'441'760 Franken ist seit 2023 abgeschrieben. Über sämtliche Bereiche hinweg mussten rund 25'000 Franken weniger planmässige Abschreibungen gemacht werden.

**Finanzaufwand (34)**

Der Finanzaufwand besteht hauptsächlich aus den Kapitalzinsen der langfristigen Finanzverbindlichkeiten im Betrag von rund 300'000 Franken.

**Einlagen in Fonds- und Spezialfinanzierungen (35)**

Die Einlagen in die Spezialfinanzierungen liegen im Rahmen der budgetierten Werte.

**Transferaufwand (36)**

Beim Transferaufwand handelt es sich um Entschädigungen und Beiträge an Bund und Kanton aber auch um Beiträge an andere Gemeinden, Gemeindeverbände, Vereine und an Private. Der gesamte Transferaufwand liegt rund 24'000 Franken über dem Budget. Die Lastenausgleichsbeiträge für die Gehaltskosten der Lehrpersonen kamen für alle Stufen zusammen rund 87'000 Franken höher zu stehen als angenommen war. Der Beitrag an den Lastenausgleich für die Sozialhilfe ist rund 15'000 Franken tiefer ausgefallen.

**Ausserordentlicher Aufwand (38)**

Gemäss Art. 84 der kantonalen Gemeindeverordnung müssen zusätzliche Abschreibungen vorgenommen werden, wenn im Allgemeinen Haushalt ein Ertragsüberschuss ausgewiesen wird und die ordentlichen Abschreibungen kleiner sind als die Nettoinvestitionen. Deshalb müssen 2024 zusätzliche Abschreibungen im Betrag von rund 690'000 Franken gemacht werden. Diese werden in die finanzpolitischen Reserven eingelegt.

		Rechnung 2024		Budget 2024		Rechnung 2023	
ERTRAG	Aufwand	Ertrag	Aufwand	Ertrag	Aufwand	Ertrag	
40	Fiskalertrag			5'350'883.70		5'079'400.00	5'433'180.70
41	Regalien und Konzessionen			277.55		100.00	.45
42	Entgelte			2'771'491.02		2'876'600.00	2'200'081.99
43	Verschiedene Erträge			6'890.00			7'540.00
44	Finanzertrag			171'056.91		103'800.00	153'640.60
45	Entnahmen Fonds und Spezialfinanzierungen			69'554.00		69'400.00	41'684.25
46	Transferertrag			1'563'836.83		1'478'100.00	1'546'998.34
48	Ausserordentlicher Ertrag			141'989.40		148'900.00	134'799.65
49	Interne Verrechnungen			111'484.30		116'800.00	109'175.75

**Steuerertrag (40)**

Der Steuerertrag beinhaltet die Steuern der natürlichen und juristischen Personen sowie die übrigen Steuern (z.B. Liegenschaftssteuern, Grundstückgewinnsteuern, Sonderveranlagungen). Die gesamten Steuererträge 2024 liegen rund 270'000 Franken über den budgetierten Werten. Gegenüber dem Vorjahr ist dies ein Rückgang von 83'000 Franken.

Die Einkommenssteuern der Natürlichen Personen betragen 4.38 Mio. Franken. Dies sind rund 280'000 Franken mehr Steuereinnahmen als budgetiert waren. Die Gewinnsteuern der juristischen Personen sind mit rund 283'000 Franken um 56'000 Franken tiefer ausgefallen als budgetiert.

Bei den übrigen Steuern konnte die Gemeinde wiederum von Grundstückgewinnsteuern und Sonderveranlagungen profitieren. Gesamthaft wurden 46'000 Franken mehr übrigen Steuern eingenommen im Vergleich zum Budget.

**Entgelte (42)**

Die Entgelte von insgesamt 2.77 Mio. Franken verfehlen die budgetierten Einnahmen um 105'000 Franken. Die Einnahmen aus dem Energieverkauf waren mit 736'000 Franken mehr als doppelt so hoch gegenüber dem Vorjahr (363'000 Franken). Sie lagen jedoch 15'600 Franken unter den prognostizierten Werten. Der Ertrag aus den Konzessionsabgaben war mit 149'000 Franken rund 20'000 Franken tiefer. Auch die tieferen Einnahmen aus den Benützungsgebühren der Wasserversorgung und der Abfallentsorgung haben dazu beigetragen.

**Finanzertrag (44)**

Aus kurzfristig angelegtem Kapital konnten Zinse von knapp 57'000 Franken erzielt werden.

**Transferertrag (46)**

Beim Transferertrag handelt es sich um Entschädigungen und Beiträge von Bund und Kanton, aber auch um Beiträge von anderen Gemeinden und Gemeindeverbänden. Gesamthaft wurden 85'000 Franken mehr eingenommen als budgetiert waren. Den grössten Teil davon machen höhere Schulgeldeinnahmen von anderen Gemeinden aus.

Der Finanzausgleich ist das Hauptinstrument zur Verringerung der Unterschiede zwischen finanzschwachen und finanzstarken Gemeinden. Bei der Lastenverteilung handelt es sich um die Verbundaufgaben wie Lehrergehälter, Ergänzungsleistungen, Sozialhilfe und öffentlicher Verkehr, welche vom Kanton und den Gemeinden gemeinsam finanziert werden. Die Ausgaben und Einnahmen, welche den Finanz- und Lastenausgleich des Kantons Bern betreffen, präsentieren sich im Verhältnis zu den allgemeinen Gemeindesteuern für Biglen wie folgt:

<b>Finanz- und Lastenausgleich</b>	<b>Rechnung 2024</b>	<b>Budget 2024</b>	<b>Rechnung 2023</b>
	in CHF	in CHF	in CHF
Lehrergehälter	1'322'103.75	1'235'000.00	1'198'025.00
Sozialhilfe	1'033'899.80	1'049'000.00	961'747.30
Neue Aufgabenteilung	339'657.00	340'000.00	342'878.00
Polizei	1'855.00	1'900.00	1'862.00
Ergänzungsleistungen	430'920.00	420'000.00	423'855.00
Familienzulagen	6'389.00	9'300.00	7'532.00
Öffentlicher Verkehr	203'793.90	217'100.00	200'457.00
<b>Total Lastenverteilung</b>	<b>3'338'618.45</b>	<b>3'272'300.00</b>	<b>3'136'356.30</b>
Disparitätenabbau	395'395.00	419'000.00	401'465.00
Mindestausstattung	0.00	0.00	0.00
Soziodemografische Lasten	18'112.00	0.00	16'102.00
<b>Total Finanzausgleich</b>	<b>413'507.00</b>	<b>419'000.00</b>	<b>417'567.00</b>
<b>Nettoaufwand</b>	<b>2'925'111.45</b>	<b>2'853'300.00</b>	<b>2'718'789.30</b>
<b>Allg. Gemeindesteuern (Funktion 9100)</b>	<b>4'633'395.00</b>	<b>4'393'900.00</b>	<b>4'560'303.70</b>
<b>Nettoaufwand in % Steuerertrag</b>	<b>63%</b>	<b>65%</b>	<b>60%</b>

### 1.1.2 Investitionsrechnung

#### Aktivierungsgrenze

Die Investitionsrechnung erfasst jene Ausgaben und Einnahmen, die eigene oder subventionierte Vermögenswerte Dritter mit mehrjähriger Nutzungsdauer schaffen oder verbessern. Der Gemeinderat belastet einzelne Investitionen des Allgemeinen Haushaltes bis zum Betrag von 50'000 Franken der Erfolgsrechnung. Dies entspricht der maximalen Aktivierungsgrenze gemäss Art. 79a GV. Bei den Spezialfinanzierungen Wasser, Abwasser, Abfall und Elektrizität werden Investitionen ab 5'000 Franken in der Investitionsrechnung aktiviert.

#### Nettoinvestitionen

2024 wurden Nettoinvestitionen im Betrag von 8.15 Mio. Franken gemacht. Geplant waren Nettoinvestitionen von rund 9.16 Mio. Franken. Rund 7 Mio. Franken betragen die Kosten für den Neubau der Turnhalle. Nicht ganz 0.5 Mio. Franken wurden 2024 für die PV-Anlage investiert.

### 1.1.3 Bilanz

Am 31.12.2024 beträgt die Bilanzsumme 27'096'187.49 Franken (Vorjahr: 26'776'662.37 Franken). Davon beläuft sich das Finanzvermögen auf 11'176'371.19 Franken (Vorjahr: 18'819'622.67 Franken). Das Verwaltungsvermögen beträgt Ende 2024 15'919'816.30 Franken (Vorjahr: 7'957'039.70).

Das Fremdkapital beträgt per 31.12.2024 auf 13'483'905.14 Franken (Vorjahr: 13'380'392.60 Franken). Das gesamte Eigenkapital beträgt am 31.12.2024 13'612'282.35 Franken (Vorjahr: 13'396'269.77 Franken). Die Reserven sind um die zusätzlichen Abschreibungen von rund 690'000 Franken auf 2'323'152.73 angestiegen. Das Jahresergebnis 2024 und die Jahresergebnisse der Vorjahre ergeben den aktuellen Bilanzüberschuss (SG 299) von 3'440'341.63 Franken (unverändert).

### 1.1.4 Nachkredite

Total Nachkredite	CHF	272'694.15
-------------------	-----	------------

Davon:

Gebunden	CHF	235'600.45
Kompetenz Gemeinderat	CHF	37'093.70
Kompetenz Gemeindeversammlung	CHF	00.00

## 1.2 Bericht Spezialfinanzierungen

### Gebührenfinanzierte Bereiche gemäss kantonaler Verordnung (Art. 30 Bst. b FHDV):

<b>Spezialfinanzierung Wasserversorgung</b>	Aktuelles Rechnungsjahr	Kostendeckungsgrad
Erfolg	CHF 7'984.65	103.4%
Verwaltungsvermögen per 31.12.2024	CHF 1'753'907.00	
Bestand Werterhalt per 31.12.2024	CHF 1'187'852.28	
Bestand Rechnungsausgleich per 31.12.2024	CHF 584'721.27	

<b>Spezialfinanzierung Abwasserentsorgung</b>	Aktuelles Rechnungsjahr	Kostendeckungsgrad
Erfolg	CHF -76'538.06	79.9%
Verwaltungsvermögen per 31.12.2024	CHF 696'932.45	
Bestand Werterhalt per 31.12.2024	CHF 2'738'802.06	
Bestand Rechnungsausgleich per 31.12.2024	CHF 206'995.65	

<b>Spezialfinanzierung Abfall</b>	Aktuelles Rechnungsjahr	Kostendeckungsgrad
Erfolg	CHF -19'258.68	89.3%
Verwaltungsvermögen per 31.12.2024	CHF 0.00	
Bestand Spezialfinanzierung per 31.12.2024	CHF 109'755.64	

### Gebührenfinanzierte Bereiche gemäss Gemeindereglement:

<b>Spezialfinanzierung Elektrizitätsversorgung</b>	Aktuelles Rechnungsjahr	Kostendeckungsgrad
Erfolg	CHF -391'942.85	82.6%
Verwaltungsvermögen per 31.12.2024	CHF 1'041'652.85	
Bestand Werterhalt per 31.12.2024	CHF 1'473'797.06	
Bestand Rechnungsausgleich per 31.12.2024	CHF 731'031.08	

## 2 ECKDATEN

### 2.1 Übersicht

	Rechnung 2024	Budget 2024	Rechnung 2023
<b>Jahresergebnis ER Gesamthaushalt</b>	<b>-479'754.94</b>	<b>-788'200.00</b>	<b>-88'239.52</b>
<b>Jahresergebnis ER Allgemeiner Haushalt</b>		<b>-117'100.00</b>	
<b>Jahresergebnis Spezialfinanzierungen</b>	<b>-479'754.94</b>	<b>-671'100.00</b>	<b>-88'239.52</b>
Steuerertrag natürliche Personen	4'385'481.80	4'104'000.00	4'373'490.10
Steuerertrag juristische Personen	283'819.95	339'900.00	235'283.05
Liegenschaftssteuer	410'272.95	410'000.00	409'890.70
Nettoinvestitionen	8'147'477.35	9'155'000.00	2'405'754.50
Bestand Finanzvermögen	11'176'371.19		18'819'622.67
Bestand Verwaltungsvermögen Gesamthaushalt	15'919'816.30		7'957'039.70
Bestand Verwaltungsvermögen Allgemeiner Haushalt	12'427'324.00		5'102'261.95
Bestand Verwaltungsvermögen Spezialfinanzierungen	3'492'492.30		2'854'777.75
Fremdkapital	13'483'905.14		13'380'392.60
Eigenkapital	13'612'282.35		13'396'269.77
Reserven	2'323'152.73		1'632'464.61
Bilanzüberschuss	3'440'341.63		3'440'341.63

## 2.2 Selbstfinanzierung / Finanzierungsergebnis

		Rechnung 2024	Budget 2024	Rechnung 2023
90	Ergebnis Gesamthaushalt	-479'754.94	-788'200.00	-88'239.52
33	Abschreibung Verwaltungsvermögen	179'479.75	204'700.00	329'065.55
35	Einlagen in Fonds und Spezialfinanzierungen	168'346.00	166'100.00	166'492.00
45	Entnahmen aus Fonds und Spezialfinanzierungen	-69'554.00	-69'400.00	-41'684.25
364	Wertberichtigung Darlehen Verwaltungsvermögen			
365	Wertberichtigung Beteiligungen Verwaltungsvermögen			
366	Abschreibungen Investitionsbeiträge	5'221.00	5'200.00	5'221.00
389	Einlagen in das Eigenkapital	738'296.42	50'900.00	680'583.10
489	Entnahmen aus dem Eigenkapital	-141'989.40	-148'900.00	-134'799.65
4490	Aufwertung Verwaltungsvermögen			
	<b>Selbstfinanzierung</b>	<b>400'044.83</b>	<b>-579'600.00</b>	<b>916'638.23</b>
	<b>Nettoinvestitionen</b>			
6900	Investitionsausgaben	8'200'635.35	9'608'000.00	2'411'754.50
5900	Investitionseinnahmen	53'158.00	453'000.00	6'000.00
	Nettoinvestitionen	8'147'477.35	9'155'000.00	2'405'754.50
	Finanzierungsergebnis	-7'747'432.52	-9'734'600.00	-1'489'116.27

Die Selbstfinanzierung 2024 beträgt rund 400'000 Franken und fällt damit deutlich besser aus als angenommen. Nach Budget 2024 hätte es eine negative Selbstfinanzierung gegeben, was zum Glück nicht eingetroffen ist.

**2.3 Gestufte Erfolgsausweise**

**2.3.1 Gesamthaushalt**

		Rechnung 2024	Budget 2024	Rechnung 2023
	Betrieblicher Aufwand			
30	Personalaufwand	1'441'092.40	1'513'500.00	1'420'607.25
31	Sach- und übriger Betriebsaufwand	3'090'225.25	3'703'300.00	2'418'148.34
33	Abschreibungen Verwaltungsvermögen	179'479.75	204'700.00	329'065.55
35	Einlagen Fonds und Spezialfinanzierungen	168'346.00	166'100.00	166'492.00
36	Transferaufwand	4'622'540.23	4'598'100.00	4'343'301.85
37	Durchlaufende Beiträge	0.00	0.00	0.00
	Betrieblicher Aufwand	9'501'683.63	10'185'700.00	8'677'614.99
	Betrieblicher Ertrag			
40	Fiskalertrag	5'350'883.70	5'079'400.00	5'433'180.70
41	Regalien und Konzessionen	277.55	100.00	0.45
42	Entgelte	2'771'491.02	2'876'600.00	2'200'081.99
43	Verschiedene Erträge	6'890.00	0.00	7'540.00
45	Entnahmen Fonds u. Spezialfinanzierungen	69'554.00	69'400.00	41'684.25
46	Transferertrag	1'563'836.83	1'478'100.00	1'546'998.34
47	Durchlaufende Beiträge	0.00	0.00	0.00
	Betrieblicher Ertrag	9'762'933.10	9'503'600.00	9'229'485.73
	Ergebnis aus betrieblicher Tätigkeit	261'249.47	-682'100.00	551'870.74
34	Finanzaufwand	315'754.30	307'900.00	247'967.41
44	Finanzertrag	171'056.91	103'800.00	153'640.60
	Ergebnis aus Finanzierung	-144'697.39	-204'100.00	-94'326.81
	Operatives Ergebnis	116'552.08	-886'200.00	457'543.93
38	Ausserordentlicher Aufwand	738'296.42	50'900.00	680'583.10
48	Ausserordentlicher Ertrag	141'989.40	148'900.00	134'799.65
	Ausserordentliches Ergebnis	-596'307.02	98'000.00	-545'783.45
	<b>Gesamtergebnis Erfolgsrechnung</b>	<b>-479'754.94</b>	<b>-788'200.00</b>	<b>-88'239.52</b>
	(+ = Ertragsüberschuss / - = Aufwandüberschuss)			

## 2.3.2 Allgemeiner Haushalt

		Rechnung 2024	Budget 2024	Rechnung 2023
	Betrieblicher Aufwand			
30	Personalaufwand	1'381'795.60	1'451'900.00	1'361'244.00
31	Sach- und übriger Betriebsaufwand	991'995.08	1'420'700.00	1'301'212.33
33	Abschreibungen Verwaltungsvermögen	105'240.00	115'100.00	283'180.00
35	Einlagen Fonds und Spezialfinanzierungen	0.00	0.00	0.00
36	Transferaufwand	3'988'004.90	3'912'300.00	3'726'923.65
37	Durchlaufende Beiträge	0.00	0.00	0.00
	Betrieblicher Aufwand	6'467'035.58	6'900'000.00	6'672'559.98
	Betrieblicher Ertrag			
40	Fiskalertrag	5'350'883.70	5'079'400.00	5'433'180.70
41	Regalien und Konzessionen	0.00	0.00	0.00
42	Entgelte	309'589.66	345'400.00	325'291.95
43	Verschiedene Erträge	6'015.00	0.00	5'640.00
45	Entnahmen Fonds u. Spezialfinanzierungen	668.50	5'500.00	875.25
46	Transferertrag	1'556'497.33	1'470'600.00	1'536'830.89
47	Durchlaufende Beiträge	0.00	0.00	0.00
	Betrieblicher Ertrag	7'223'654.19	6'900'900.00	7'301'818.79
	Ergebnis aus betrieblicher Tätigkeit	756'618.61	900.00	629'258.81
34	Finanzaufwand	315'754.30	307'900.00	247'967.41
44	Finanzertrag	166'037.91	102'600.00	148'354.60
	Ergebnis aus Finanzierung	-149'716.39	-205'300.00	-99'612.81
	Operatives Ergebnis	606'902.22	-204'400.00	529'646.00
38	Ausserordentlicher Aufwand	729'796.42	35'900.00	647'383.10
48	Ausserordentlicher Ertrag	122'894.20	123'200.00	117'737.10
	Ausserordentliches Ergebnis	-606'902.22	87'300.00	-529'646.00
	<b>Gesamtergebnis Erfolgsrechnung</b>	<b>0.00</b>	<b>-117'100.00</b>	<b>0.00</b>
	(+ = Ertragsüberschuss / - = Aufwandüberschuss)			

**2.3.3 Wasserversorgung**

		Rechnung 2024	Budget 2024	Rechnung 2023
	Betrieblicher Aufwand			
30	Personalaufwand	18'978.75	26'300.00	22'733.90
31	Sach- und übriger Betriebsaufwand	55'819.20	54'800.00	71'127.68
33	Abschreibungen Verwaltungsvermögen	48'145.55	56'200.00	21'824.00
35	Einlagen Fonds und Spezialfinanzierungen	82'163.00	82'000.00	81'592.00
36	Transferaufwand	31'213.25	31'400.00	31'052.25
37	Durchlaufende Beiträge	0.00	0.00	0.00
	Betrieblicher Aufwand	236'319.75	250'700.00	228'329.83
	Betrieblicher Ertrag			
40	Fiskalertrag	0.00	0.00	0.00
41	Regalien und Konzessionen	0.00	0.00	0.00
42	Entgelte	190'817.30	204'400.00	136'980.50
43	Verschiedene Erträge	0.00	0.00	0.00
45	Entnahmen Fonds u. Spezialfinanzierungen	53'476.10	56'200.00	26'599.00
46	Transferertrag	0.00	0.00	0.00
47	Durchlaufende Beiträge	0.00	0.00	0.00
	Betrieblicher Ertrag	244'293.40	260'600.00	163'579.50
	Ergebnis aus betrieblicher Tätigkeit	7'973.65	9'900.00	-64'750.33
34	Finanzaufwand	0.00	0.00	0.00
44	Finanzertrag	11.00	100.00	241.00
	Ergebnis aus Finanzierung	11.00	100.00	241.00
	Operatives Ergebnis	7'984.65	10'000.00	-64'509.33
38	Ausserordentlicher Aufwand	0.00	0.00	0.00
48	Ausserordentlicher Ertrag	0.00	0.00	0.00
	Ausserordentliches Ergebnis	0.00	0.00	0.00
	<b>Gesamtergebnis Erfolgsrechnung</b>	<b>7'984.65</b>	<b>10'000.00</b>	<b>-64'509.33</b>
	(+ = Ertragsüberschuss / - = Aufwandüberschuss)			

**2.3.4 Abwasserentsorgung**

		<b>Rechnung 2024</b>	<b>Budget 2024</b>	<b>Rechnung 2023</b>
	Betrieblicher Aufwand			
30	Personalaufwand	5'640.35	6'000.00	4'945.25
31	Sach- und übriger Betriebsaufwand	24'562.66	42'400.00	19'763.80
33	Abschreibungen Verwaltungsvermögen	6'999.00	7'700.00	6'999.00
35	Einlagen Fonds und Spezialfinanzierungen	86'183.00	84'100.00	84'900.00
36	Transferaufwand	256'927.25	279'900.00	247'042.00
37	Durchlaufende Beiträge	0.00	0.00	0.00
	Betrieblicher Aufwand	380'312.26	420'100.00	363'650.05
	Betrieblicher Ertrag			
40	Fiskalertrag	0.00	0.00	0.00
41	Regalien und Konzessionen	0.00	0.00	0.00
42	Entgelte	285'999.80	272'900.00	252'125.90
43	Verschiedene Erträge	0.00	0.00	0.00
45	Entnahmen Fonds u. Spezialfinanzierungen	15'409.40	7'700.00	14'210.00
46	Transferertrag	0.00	0.00	0.00
47	Durchlaufende Beiträge	0.00	0.00	0.00
	Betrieblicher Ertrag	301'409.20	280'600.00	266'335.90
	Ergebnis aus betrieblicher Tätigkeit	-78'903.06	-139'500.00	-97'314.15
34	Finanzaufwand	0.00	0.00	0.00
44	Finanzertrag	2'365.00	500.00	2'438.00
	Ergebnis aus Finanzierung	2'365.00	500.00	2'438.00
	Operatives Ergebnis	-76'538.06	-139'000.00	-94'876.15
38	Ausserordentlicher Aufwand	0.00	0.00	0.00
48	Ausserordentlicher Ertrag	0.00	0.00	0.00
	Ausserordentliches Ergebnis	0.00	0.00	0.00
	<b>Gesamtergebnis Erfolgsrechnung</b>	<b>-76'538.06</b>	<b>-139'000.00</b>	<b>-94'876.15</b>
	(+ = Ertragsüberschuss / - = Aufwandüberschuss)			

**2.3.5 Abfall**

		<b>Rechnung 2024</b>	<b>Budget 2024</b>	<b>Rechnung 2023</b>
	Betrieblicher Aufwand			
30	Personalaufwand	0.00	0.00	0.00
31	Sach- und übriger Betriebsaufwand	83'176.68	89'400.00	84'418.04
33	Abschreibungen Verwaltungsvermögen	0.00	0.00	0.00
35	Einlagen Fonds und Spezialfinanzierung	0.00	0.00	0.00
36	Transferaufwand	97'408.63	103'500.00	89'988.35
37	Durchlaufende Beiträge	0.00	0.00	0.00
	Betrieblicher Aufwand	180'585.31	192'900.00	174'406.39
	Betrieblicher Ertrag			
40	Fiskalertrag	0.00	0.00	0.00
41	Regalien und Konzessionen	277.55	100.00	0.45
42	Entgelte	160'920.08	179'600.00	161'798.25
43	Verschiedene Erträge	0.00	0.00	0.00
45	Entnahmen Fonds u. Spezialfinanzierung	0.00	0.00	0.00
46	Transferertrag	0.00	0.00	0.00
47	Durchlaufende Beiträge	0.00	0.00	0.00
	Betrieblicher Ertrag	161'197.63	179'700.00	161'798.70
	Ergebnis aus betrieblicher Tätigkeit	-19'387.68	-13'200.00	-12'607.69
34	Finanzaufwand	0.00	0.00	0.00
44	Finanzertrag	129.00	100.00	141.00
	Ergebnis aus Finanzierung	129.00	100.00	141.00
	Operatives Ergebnis	-19'258.68	-13'100.00	-12'466.69
38	Ausserordentlicher Aufwand	0.00	0.00	0.00
48	Ausserordentlicher Ertrag	0.00	0.00	0.00
	Ausserordentliches Ergebnis	0.00	0.00	0.00
	<b>Gesamtergebnis Erfolgsrechnung</b>	<b>-19'258.68</b>	<b>-13'100.00</b>	<b>-12'466.69</b>
	(+ = Ertragsüberschuss / - = Aufwandüberschuss)			

**2.3.6 Elektrizitätsversorgung**

		Rechnung 2024	Budget 2024	Rechnung 2023
	Betrieblicher Aufwand			
30	Personalaufwand	34'677.70	29'300.00	31'684.10
31	Sach- und übriger Betriebsaufwand	1'934'671.63	2'096'000.00	941'626.49
33	Abschreibungen Verwaltungsvermögen	19'095.20	25'700.00	17'062.55
35	Einlagen Fonds und Spezialfinanzierungen	0.00	0.00	0.00
36	Transferaufwand	248'986.20	271'000.00	248'295.60
37	Durchlaufende Beiträge	0.00	0.00	0.00
	Betrieblicher Aufwand	2'237'430.73	2'422'000.00	1'238'668.74
	Betrieblicher Ertrag			
40	Fiskalertrag	0.00	0.00	0.00
41	Regalien und Konzessionen	0.00	0.00	0.00
42	Entgelte	1'824'164.18	1'874'300.00	1'323'885.39
43	Verschiedene Erträge	875.00	0.00	1'900.00
45	Entnahmen Fonds u. Spezialfinanzierungen	0.00	0.00	0.00
46	Transferertrag	7'339.50	7'500.00	10'167.45
47	Durchlaufende Beiträge	0.00	0.00	0.00
	Betrieblicher Ertrag	1'832'378.68	1'881'800.00	1'335'952.84
	Ergebnis aus betrieblicher Tätigkeit	-405'052.05	-540'200.00	97'284.10
34	Finanzaufwand	0.00	0.00	0.00
44	Finanzertrag	2'514.00	500.00	2'466.00
	Ergebnis aus Finanzierung	2'514.00	500.00	2'466.00
	Operatives Ergebnis	-402'538.05	-539'700.00	99'750.10
38	Ausserordentlicher Aufwand	8'500.00	15'000.00	33'200.00
48	Ausserordentlicher Ertrag	19'095.20	25'700.00	17'062.55
	Ausserordentliches Ergebnis	10'595.20	10'700.00	-16'137.45
	<b>Gesamtergebnis Erfolgsrechnung</b>	<b>-391'942.85</b>	<b>-529'000.00</b>	<b>83'612.65</b>
	(+ = Ertragsüberschuss / - = Aufwandüberschuss)			

**3 BILANZ**

		1.1.2024	Zuwachs	Abgang	31.12.2024
<b>1</b>	<b>Aktiven</b>	<b>26'776'662.37</b>	<b>46'997'354.50</b>	<b>46'677'829.38</b>	<b>27'096'187.49</b>
<b>10</b>	<b>Finanzvermögen</b>	<b>18'819'622.67</b>	<b>38'401'660.10</b>	<b>46'044'911.58</b>	<b>11'176'371.19</b>
100	Flüssige Mittel u. kurzfrist. Geldanlagen	6'319'664.76	18'969'826.00	19'773'120.88	5'516'369.88
101	Forderungen	3'403'457.21	19'417'983.80	19'168'720.00	3'652'721.01
102	Kurzfristige Finanzanlagen	7'000'000.00		7'000'000.00	
104	Aktive Rechnungsabgrenzungen	100'870.70	12'450.30	100'870.70	12'450.30
107	Finanzanlagen	305'600.00	1'400.00	2'200.00	304'800.00
108	Sachanlagen FV	1'690'030.00			1'690'030.00
<b>14</b>	<b>Verwaltungsvermögen</b>	<b>7'957'039.70</b>	<b>8'595'694.40</b>	<b>632'917.80</b>	<b>15'919'816.30</b>
140	Sachanlagen VV	7'510'935.60	8'201'900.85	310'879.60	15'401'956.85
142	Immaterielle Anlagen	331'250.10	393'793.55	316'817.20	408'226.45
146	Investitionsbeiträge	114'854.00		5'221.00	109'633.00
<b>2</b>	<b>Passiven</b>	<b>26'776'662.37</b>	<b>19'985'867.52</b>	<b>19'666'342.40</b>	<b>27'096'187.49</b>
<b>20</b>	<b>Fremdkapital</b>	<b>13'380'392.60</b>	<b>18'893'367.50</b>	<b>18'789'854.96</b>	<b>13'483'905.14</b>
200	Laufende Verbindlichkeiten	611'681.28	18'428'677.33	18'051'547.31	988'811.30
201	Kurzfristige Finanzverbindlichkeiten	44'300.00	44'300.00	44'300.00	44'300.00
204	Passive Rechnungsabgrenzungen	325'754.10	236'580.80	325'754.10	236'580.80
205	Kurzfristige Rückstellungen	407'500.00	170'500.00	311'000.00	267'000.00
206	Langfristige Finanzverbindlichkeiten	11'714'000.00		44'300.00	11'669'700.00
209	Verbindlich.ggü.SF u.Fonds im FK	277'157.22	13'309.37	12'953.55	277'513.04
<b>29</b>	<b>Eigenkapital</b>	<b>13'396'269.77</b>	<b>1'092'500.02</b>	<b>876'487.44</b>	<b>13'612'282.35</b>
290	Verpfl.(+),Vorschüsse(-)ggü.Spezialfin.	2'255'611.63	185'857.60	665'612.54	1'775'856.69
293	Vorfinanzierungen	5'736'602.60	215'954.30	95'496.00	5'857'060.90
294	Reserven	1'632'464.61	690'688.12		2'323'152.73
296	Neubewertungsreserve Finanzvermögen	331'249.30		115'378.90	215'870.40
299	Bilanzüberschuss /-fehlbetrag	3'440'341.63			3'440'341.63

## 4 FUNKTIONEN

### 4.1 Erfolgsrechnung

		Rechnung 2024		Budget 2024		Rechnung 2023	
		Aufwand	Ertrag	Aufwand	Ertrag	Aufwand	Ertrag
	<b>ERFOLGSRECHNUNG</b>	<b>10'853'076.25</b>	<b>10'853'076.25</b>	<b>10'802'200.00</b>	<b>10'802'200.00</b>	<b>9'892'600.75</b>	<b>9'892'600.75</b>
0	Allgemeine Verwaltung	1'033'442.40	301'869.25	1'198'200.00	303'200.00	1'068'390.50	308'317.45
	Nettoaufwand		731'573.15		895'000.00		760'073.05
1	Öffentliche Ordnung und Sicherheit, Verteidigung	215'833.15	178'631.45	220'500.00	173'000.00	227'702.50	178'574.15
	Nettoaufwand		37'201.70		47'500.00		49'128.35
2	Bildung	2'378'189.41	702'822.18	2'399'500.00	660'100.00	2'287'280.42	694'851.75
	Nettoaufwand		1'675'367.23		1'739'400.00		1'592'428.67
3	Kultur, Sport und Freizeit, Kirche	214'690.18	61'369.96	276'800.00	73'000.00	380'673.20	69'921.90
	Nettoaufwand		153'320.22		203'800.00		310'751.30
4	Gesundheit	11'047.10	755.00	14'900.00	1'200.00	10'672.35	1'010.00
	Nettoaufwand		10'292.10		13'700.00		9'662.35
5	Soziale Sicherheit	1'677'053.20	85'858.50	1'657'100.00	54'200.00	1'552'918.45	45'071.65
	Nettoaufwand		1'591'194.70		1'602'900.00		1'507'846.80
6	Verkehr und Nachrichtenübermittlung	422'918.65	39'650.05	516'600.00	49'800.00	412'801.55	63'542.15
	Nettoaufwand		383'268.60		466'800.00		349'259.40
7	Umweltschutz und Raumordnung	940'566.02	865'161.32	1'081'400.00	939'800.00	920'169.57	823'461.87
	Nettoaufwand		75'404.70		141'600.00		96'707.70
8	Volkswirtschaft	2'532'355.48	2'576'724.78	2'688'800.00	2'725'400.00	1'545'707.79	1'601'948.13
	Nettoertrag	44'369.30		36'600.00		56'240.34	
9	Finanzen und Steuern	1'426'980.66	6'040'233.76	748'400.00	5'822'500.00	1'486'284.42	6'105'901.70
	Nettoertrag	4'613'253.10		5'074'100.00		4'619'617.28	

**4.1.1 Kommentar zu den einzelnen Funktionen**

**0 Allgemeine Verwaltung**

Rechnung 2024		Budget 2024		Rechnung 2023	
Aufwand	Ertrag	Aufwand	Ertrag	Aufwand	Ertrag
1'033'442.40	301'869.25	1'198'200.00	303'200.00	1'068'390.50	308'317.45
	731'573.15		895'000.00		760'073.05

*0220 Allgemeine Dienste*

Die Lohnkosten von knapp 579'000 Franken fielen zusammen mit den entsprechenden Arbeitgeberbeiträgen rund 30'000 Franken tiefer aus. Die budgetierten Honorare mussten nicht ausgeschöpft werden und liegen 31'000 Franken tiefer.

*0290 Verwaltungsliegenschaften*

Die Kosten für Heizmaterial und Energie kamen deutlich tiefer zu stehen, als angenommen worden war (-24'000 Franken).

**1 Öffentliche Ordnung und Sicherheit, Verteidigung**

Rechnung 2024		Budget 2024		Rechnung 2023	
Aufwand	Ertrag	Aufwand	Ertrag	Aufwand	Ertrag
215'833.15	178'631.45	220'500.00	173'000.00	227'702.50	178'574.15
	37'201.70		47'500.00		49'128.35

Bei den Kosten für die Polizei, das allgemeine Rechtswesen, die Feuerwehr, die militärische Verteidigung, den Zivilschutz sowie den zivilen Gemeindeführungsstab gibt es keine grösseren Abweichungen.

**2 Bildung**

Rechnung 2024		Budget 2024		Rechnung 2023	
Aufwand	Ertrag	Aufwand	Ertrag	Aufwand	Ertrag
2'378'189.41	702'822.18	2'399'500.00	660'100.00	2'287'280.42	694'851.75
	1'675'367.23		1'739'400.00		1'592'428.67

*2110 Kindergarten*

Der Gehaltskostenanteil beträgt 132'000 Franken und ist damit 9'000 Franken höher als angenommen. Auf der anderen Seite konnten Schulgelder von anderen Gemeinden im Betrag von 17'000 Franken eingenommen werden.

*2120 Primarstufe*

Die Anschaffung der Schülertische wurde über die Investitionsrechnung getätigt, so dass die Anschaffungskosten in der Erfolgsrechnung wegfallen (-31'500 Franken).

Der Gehaltskostenanteil der Primarstufe beträgt rund 750'000 Franken und liegt damit 140'000 Franken über dem angenommenen Betrag. Auf der anderen Seite ist der Kostenanteil bei der Sekundarstufe tiefer. Zudem wurden 51'000 Franken mehr Beiträge von anderen Gemeinden eingenommen.

*2130 Sekundarstufe I*

Der Gehaltskostenanteil der Sekundarstufe liegt mit knapp 440'000 Franken um 62'000 Franken tiefer als budgetiert.

*2170 Schulliegenschaften*

Die Kosten für Energie- und Wasserversorgung sowie Abwasser- und Abfallentsorgung kamen deutlich tiefer zu stehen als im Budget vorgesehen.

**3 Kultur, Sport und Freizeit, Kirche**

Rechnung 2024		Budget 2024		Rechnung 2023	
Aufwand	Ertrag	Aufwand	Ertrag	Aufwand	Ertrag
214'690.18	61'369.96	276'800.00	73'000.00	380'673.20	69'921.90
	153'320.22		203'800.00		310'751.30

**3220 Musik und Theater**

Der Gemeindebeitrag von rund 17'000 Franken an die Kulturfabrik Bigla AG hat sich infolge Auslösung erübrigt.

**3290 Übrige Kultur**

Im Vorjahr sind Rückstellungen im Betrag von 140'000 Franken gemacht worden, weil davon ausgegangen werden musste, dass die Gemeinde für das restliche Darlehen der Kulturfabrik aufkommen muss. Da weniger bezahlt werden musste, konnten 17'600 Franken Rückstellungen aufgelöst werden.

**3411 Schwimmbad**

In der Badi-Saison 2024 fielen die Kosten tiefer aus und die Einnahmen waren leicht höher. Der Verlust lag damit um 20'000 Franken tiefer als prognostiziert.

**4 Gesundheit**

Rechnung 2024		Budget 2024		Rechnung 2023	
Aufwand	Ertrag	Aufwand	Ertrag	Aufwand	Ertrag
11'047.10	755.00	14'900.00	1'200.00	10'672.35	1'010.00
	10'292.10		13'700.00		9'662.35

Die Gesundheitskosten umfassen den Mahlzeitendienst der Spitex, den Schulgesundheitsdienst und die Schulzahnpflege. Die Gesamtkosten liegen leicht unter den budgetierten Nettokosten.

**5 Soziale Sicherheit**

Rechnung 2024		Budget 2024		Rechnung 2023	
Aufwand	Ertrag	Aufwand	Ertrag	Aufwand	Ertrag
1'677'053.20	85'858.50	1'657'100.00	54'200.00	1'552'918.45	45'071.65
	1'591'194.70		1'602'900.00		1'507'846.80

**5350 Leistungen an Familien allgemein**

Die Beiträge für Betreuungsgutscheine fielen höher aus. Entsprechend bekam die Gemeinde auch höhere Beiträge des Kantons. Netto lagen die Kosten um knapp 9'000 Franken tiefer.

**6 Verkehr und Nachrichtenübermittlung**

Rechnung 2024		Budget 2024		Rechnung 2023	
Aufwand	Ertrag	Aufwand	Ertrag	Aufwand	Ertrag
422'918.65	39'650.05	516'600.00	49'800.00	412'801.55	63'542.15
	383'268.60		466'800.00		349'259.40

*6150 Gemeindestrassen*

Die Gesamtkosten von rund 212'000 Franken sind 70'000 Franken tiefer ausgefallen im Vergleich zum Budget. Insbesondere der neue Deckbelag der Bahnhofstrasse musste ein weiteres Mal aufgeschoben werden, da dieser im Zusammenhang mit der Sanierung der Rohrstrasse gemacht werden muss. Die Unterhaltskosten waren 62'000 Franken tiefer.

**7 Umweltschutz und Raumordnung**

Rechnung 2024		Budget 2024		Rechnung 2023	
Aufwand	Ertrag	Aufwand	Ertrag	Aufwand	Ertrag
940'566.02	865'161.32	1'081'400.00	939'800.00	920'169.57	823'461.87
	75'404.70		141'600.00		96'707.70

*7101 Wasserversorgung*

Die Wasserversorgung schloss mit einem leicht tieferen Ertragsüberschuss ab als budgetiert war.

*7201 Abwasserentsorgung*

Der Aufwandüberschuss der Abwasserentsorgung liegt mit 76'000 Franken um 62'000 Franken tiefer als budgetiert.

*7900 Raumordnung*

Für Planungen und Projektierungen sowie Honorare fielen die Kosten insgesamt um 49'000 Franken tiefer aus. Es gab Verzögerungen bei Planungen und bei der Einführung von ePlan.

**8 Volkswirtschaft**

Rechnung 2024		Budget 2024		Rechnung 2023	
Aufwand	Ertrag	Aufwand	Ertrag	Aufwand	Ertrag
2'532'355.48	2'576'724.78	2'688'800.00	2'725'400.00	1'545'707.79	1'601'948.13
44'369.30		36'600.00		56'240.34	

*8711 bis 8714 Elektrizitätsversorgung*

Für den Unterhalt des Leitungsnetzes sind geringere Kosten entstanden. Beim Elektrizitäts**netz** wurde ein höherer Ertragsüberschuss realisiert (+43'000 Franken).

Der Energieeinkauf beim Vorlieferanten (1.25 Mio. Franken) und die Beschaffung der Herkunftsnachweise kosteten zusammen 75'000 Franken weniger. Der Aufwandüberschuss beim Elektrizitäts**werk** fiel 61'000 Franken tiefer aus als angenommen worden war.

Für die gesamte Elektrizitätsversorgung wurde mit einem Aufwandüberschuss von 529'000 Franken gerechnet. Dieser ist nun um 137'000 Franken tiefer und beträgt 392'000 Franken.

Der Energieeinkauf hat sich für die Gemeinde massiv verteuert. Die Kosten sind nur zu einem Teil den Kunden weiterverrechnet worden. Dies im Bewusstsein, dass ein Aufwandüberschuss resultieren wird. Unterdessen haben sich die Energiepreise wieder etwas erholt.

*8790 Energie allgemein*

In diesen Bereich fallen die Förderbeiträge an die PV-Anlagen, welche letztmals ausbezahlt worden sind.

**9 Finanzen und Steuern**

Rechnung 2024		Budget 2024		Rechnung 2023	
Aufwand	Ertrag	Aufwand	Ertrag	Aufwand	Ertrag
1'426'980.66	6'040'233.76	748'400.00	5'822'500.00	1'486'284.42	6'105'901.70
4'613'253.10		5'074'100.00		4'619'617.28	

*9100 Allgemeine Gemeindesteuern*

Die Einkommenssteuern der Natürlichen Personen betragen 3.96 Mio. Franken. Dies sind 203'000 Franken mehr als budgetiert, jedoch 100'000 Franken weniger als im Vorjahr. Die Gewinnsteuern der Juristischen Personen entsprachen mit 415'000 Franken sozusagen den budgetierten Einnahmen.

*9101 Sondersteuern*

Aus den Sonderveranlagungen sind 45'000 Franken mehr Steuereinnahmen geflossen.

*9610 Zinsen*

Durch die kurzfristig angelegten Gelder sind Zinse im Betrag von fast 57'000 Franken eingenommen worden.

*9900 Nicht aufgeteilte Posten*

Die Gemeinde ist nach vorliegender Konstellation verpflichtet, rund 690'000 Franken zusätzliche Abschreibungen zu machen und diese in die finanzpolitische Reserve einzulegen.

*9950 Neutrale Aufwendungen und Erträge*

Bei der Umstellung auf das neue Rechnungsmodell wurden die Liegenschaften neu bewertet. Dabei entstand eine Neubewertungsreserve, die nun innert fünf Jahren aufgelöst werden darf. Daraus resultiert 2024 ein Ertrag von 113'000 Franken.

**4.2 Investitionsrechnung**

		Rechnung 2024		Budget 2024		Rechnung 2023	
		Ausgaben	Einnahmen	Ausgaben	Einnahmen	Ausgaben	Einnahmen
	<b>INVESTITIONSRECHNUNG</b>	<b>8'253'793.35</b>	<b>8'253'793.35</b>	<b>10'061'000.00</b>	<b>10'061'000.00</b>	<b>2'417'754.50</b>	<b>2'417'754.50</b>
<b>0</b>	<b>Allgemeine Verwaltung</b>	5'688.85					
	Nettoausgaben		5'688.85				
<b>2</b>	<b>Bildung</b>	7'424'769.75	53'158.00	7'760'000.00	453'000.00	1'949'886.10	
	Nettoausgaben		7'371'611.75		7'307'000.00		1'949'886.10
<b>3</b>	<b>Kultur, Sport und Freizeit, Kirche</b>					53'814.55	6'000.00
	Nettoausgaben						47'814.55
<b>6</b>	<b>Verkehr und Nachrichtenübermittlung</b>	27'288.70		200'000.00		24'150.85	
	Nettoausgaben		27'288.70		200'000.00		24'150.85
<b>7</b>	<b>Umweltschutz und Raumordnung</b>	225'022.20		588'000.00		315'615.35	
	Nettoausgaben		225'022.20		588'000.00		315'615.35
<b>8</b>	<b>Volkswirtschaft</b>	517'865.85		1'060'000.00		68'287.65	
	Nettoausgaben		517'865.85		1'060'000.00		68'287.65
<b>9</b>	<b>Finanzen und Steuern</b>	53'158.00	8'200'635.35	453'000.00	9'608'000.00	6'000.00	2'411'754.50
	<b>Nettoeinnahmen</b>	<b>8'147'477.35</b>		<b>9'155'000.00</b>		<b>2'405'754.50</b>	

## 5 SACHGRUPPEN

### 5.1 Erfolgsrechnung

		Rechnung 2024		Budget 2024		Rechnung 2023	
		Aufwand	Ertrag	Aufwand	Ertrag	Aufwand	Ertrag
	<b>Erfolgsrechnung</b>	<b>10'853'076.25</b>	<b>10'853'076.25</b>	<b>10'802'200.00</b>	<b>10'802'200.00</b>	<b>9'892'600.75</b>	<b>9'892'600.75</b>
<b>3</b>	<b>Aufwand</b>	<b>10'667'218.65</b>		<b>10'661'300.00</b>		<b>9'715'341.25</b>	
30	Personalaufwand	1'441'092.40		1'513'500.00		1'420'607.25	
31	Sach- und übriger Betriebsaufwand	3'090'225.25		3'703'300.00		2'418'148.34	
33	Abschreibungen Verwaltungsvermögen	179'479.75		204'700.00		329'065.55	
34	Finanzaufwand	315'754.30		307'900.00		247'967.41	
35	Einlagen in Fonds und Spezialfinanzierungen	168'346.00		166'100.00		166'492.00	
36	Transferaufwand	4'622'540.23		4'598'100.00		4'343'301.85	
38	Ausserordentlicher Aufwand	738'296.42		50'900.00		680'583.10	
39	Interne Verrechnungen	111'484.30		116'800.00		109'175.75	
<b>4</b>	<b>Ertrag</b>		<b>10'187'463.71</b>		<b>9'873'100.00</b>		<b>9'627'101.73</b>
40	Fiskalertrag		5'350'883.70		5'079'400.00		5'433'180.70
41	Regalien und Konzessionen		277.55		100.00		.45
42	Entgelte		2'771'491.02		2'876'600.00		2'200'081.99
43	Verschiedene Erträge		6'890.00				7'540.00
44	Finanzertrag		171'056.91		103'800.00		153'640.60
45	Entnahmen Fonds u. Spezialfinanzierungen		69'554.00		69'400.00		41'684.25
46	Transferertrag		1'563'836.83		1'478'100.00		1'546'998.34
48	Ausserordentlicher Ertrag		141'989.40		148'900.00		134'799.65
49	Interne Verrechnungen		111'484.30		116'800.00		109'175.75
<b>9</b>	<b>Abschlusskonten</b>	<b>185'857.60</b>	<b>665'612.54</b>	<b>140'900.00</b>	<b>929'100.00</b>	<b>177'259.50</b>	<b>265'499.02</b>
90	Abschluss Erfolgsrechnung	185'857.60	665'612.54	140'900.00	929'100.00	177'259.50	265'499.02

## 5.2 Investitionsrechnung

		Rechnung 2024		Budget 2024		Rechnung 2023	
		Ausgaben	Einnahmen	Ausgaben	Einnahmen	Ausgaben	Einnahmen
	<b>Investitionsrechnung</b>	<b>8'253'793.35</b>	<b>8'253'793.35</b>	<b>10'061'000.00</b>	<b>10'061'000.00</b>	<b>2'417'754.50</b>	<b>2'417'754.50</b>
<b>5</b>	<b>Investitionsausgaben</b>	<b>8'253'793.35</b>		<b>10'061'000.00</b>		<b>2'417'754.50</b>	
50	Sachanlagen	8'095'178.70		9'548'000.00		2'249'007.75	
52	Immaterielle Anlagen	105'456.65		60'000.00		162'746.75	
59	Übertrag an Bilanz	53'158.00		453'000.00		6'000.00	
<b>6</b>	<b>Investitionseinnahmen</b>		<b>8'253'793.35</b>		<b>10'061'000.00</b>		<b>2'417'754.50</b>
63	Investitionsbeiträge f.eigene Rechnung		53'158.00		453'000.00		
64	Rückzahlung von Darlehen						6'000.00
69	Übertrag an Bilanz		8'200'635.35		9'608'000.00		2'411'754.50
	<b>Nettoinvestitionen</b>	<b>8'147'477.35</b>		<b>9'155'000.00</b>		<b>2'405'754.50</b>	

**6 GELDFLUSSRECHNUNG**

Bezeichnung	2024	2023
<b>Geldfluss aus betrieblicher Tätigkeit</b>		
Ertragsüberschuss / (-) Aufwandüberschuss	0.00	0.00
Abschreibungen Verwaltungsvermögen	105'240.00	283'180.00
Abschreibungen Investitionsbeiträge	5'221.00	5'221.00
Einlagen in das Eigenkapital	729'796.42	647'383.10
(-) Entnahmen aus dem Eigenkapital	-122'894.20	-117'737.10
Verluste aus Verkauf Finanzanlagen FV und Übertragung Finanzanlagen FV ins VW / (-) Gewinne aus Verkauf Finanzanlagen FV	0.00	0.00
Verluste aus Verkauf Sachanlagen FV und Übertragung Sachanlagen FV ins VW / (-) Gewinne aus Verkauf Sachanlagen FV	0.00	0.00
Wertberichtigungen Anlagen FV / (-) Wertberichtigungen Anlagen FV	800.00	-46'000.00
Wertberichtigungen Darlehen/Beteiligungen VW	0.00	0.00
(-) Aufwertung VW	0.00	0.00
(-) Zunahme/Abnahme Forderungen	-249'263.80	-288'122.76
Abnahme/(-) Zunahme Vorräte	0.00	0.00
Abnahme/(-) Zunahme aktive Rechnungsabgrenzungen	88'420.40	116'177.15
Zunahme/(-) Abnahme Laufende Verbindlichkeiten	444'542.35	19'349.85
(-) Abnahme/Zunahme kurzfr. Rückstellungen	-140'500.00	230'480.00
(-) Abnahme/Zunahme passive Rechnungsabgrenzungen	-89'173.30	285'887.15
(-) Abnahme/Zunahme langfr. Rückstellungen	0.00	0.00
(-) Abnahme/Zunahme übrige Spezialfinanzierungen	0.00	0.00
<b>Geldfluss aus betrieblicher Tätigkeit Einwohnergemeinde (allg. Haushalt)</b>	<b>772'188.87</b>	<b>1'135'818.39</b>

<b>Geldfluss Wasserversorgung</b>		
Ertragsüberschuss / (-) Aufwandüberschuss	7'984.65	-64'509.33
Abschreibungen Verwaltungsvermögen	48'145.55	21'824.00
Abschreibungen Investitionsbeiträge	0.00	0.00
(-) Aufwertung VV	0.00	0.00
Abnahme/(-) Zunahme Forderungen	0.00	0.00
Abnahme/(-) Zunahme aktive Rechnungsabgrenzungen	0.00	0.00
Abnahme/(-) Zunahme Vorräte	0.00	0.00
Zunahme/(-) Abnahme Laufende Verbindlichkeiten	1'816.95	-5'596.65
(-) Abnahme/Zunahme passive Rechnungsabgrenzungen	0.00	0.00
Zunahme/(-) Abnahme Vorfinanzierung Werterhalt	28'686.90	54'993.00
(-) Abnahme/Zunahme übrige Vorfinanzierungen	0.00	0.00
<b>Geldfluss aus betrieblicher Tätigkeit Wasserversorgung</b>	<b>86'634.05</b>	<b>6'711.02</b>
<b>Geldfluss Abwasserentsorgung</b>		
(-) Aufwandüberschuss / Ertragsüberschuss	-76'538.06	-94'876.15
Abschreibungen Verwaltungsvermögen	6'999.00	6'999.00
Abschreibungen Investitionsbeiträge	0.00	0.00
(-) Aufwertung VV	0.00	0.00
Abnahme/(-) Zunahme Forderungen	0.00	0.00
Abnahme/(-) Zunahme aktive Rechnungsabgrenzungen	0.00	0.00
Abnahme/(-) Zunahme Vorräte	0.00	0.00
(-) Abnahme/Zunahme Laufende Verbindlichkeiten	-3'347.10	-4'063.75
(-) Abnahme/Zunahme passive Rechnungsabgrenzungen	0.00	0.00
Zunahme/(-) Abnahme Vorfinanzierung Werterhalt	70'773.60	70'690.00
(-) Abnahme/Zunahme übrige Vorfinanzierungen	0.00	0.00
<b>Geldfluss aus betrieblicher Tätigkeit Abwasserentsorgung</b>	<b>-2'112.56</b>	<b>-21'250.90</b>

<b>Geldfluss Abfall</b>		
(-) Aufwandüberschuss / Ertragsüberschuss	-19'258.68	-12'466.69
Abschreibungen Verwaltungsvermögen	0.00	0.00
Abschreibungen Investitionsbeiträge	0.00	0.00
(-) Aufwertung VV	0.00	0.00
Abnahme/(-) Zunahme Forderungen	0.00	0.00
Abnahme/(-) Zunahme aktive Rechnungsabgrenzungen	0.00	0.00
Abnahme/(-) Zunahme Vorräte	0.00	0.00
(-) Abnahme/Zunahme Laufende Verbindlichkeiten	-698.22	-1'222.06
(-) Abnahme/Zunahme passive Rechnungsabgrenzungen	0.00	0.00
(-) Abnahme/Zunahme Vorfinanzierungen	0.00	0.00
<b>Geldfluss aus betrieblicher Tätigkeit Abfall</b>	<b>-19'956.90</b>	<b>-13'688.75</b>

<b>Geldfluss Elektrizität</b>		
(-) Aufwandüberschuss / Ertragsüberschuss	-391'942.85	83'612.65
Abschreibungen Verwaltungsvermögen	19'095.20	17'062.55
Abschreibungen Investitionsbeiträge	0.00	0.00
(-) Aufwertung VV	0.00	0.00
Abnahme/(-) Zunahme Forderungen	0.00	0.00
Abnahme/(-) Zunahme aktive Rechnungsabgrenzungen	0.00	0.00
Abnahme/(-) Zunahme Vorräte	0.00	0.00
(-) Abnahme/Zunahme Laufende Verbindlichkeiten	-36'983.96	8'338.20
(-) Abnahme/Zunahme passive Rechnungsabgrenzungen	0.00	0.00
(-) Abnahme/Zunahme Vorfinanzierungen	-10'595.20	16'137.45
<b>Geldfluss aus betrieblicher Tätigkeit Elektrizität</b>	<b>-420'426.81</b>	<b>125'150.85</b>

<b>Geldfluss aus betrieblicher Tätigkeit Gemeindebetriebe</b>	<b>-355'862.22</b>	<b>96'922.22</b>
<b>Total Geldfluss aus betrieblicher Tätigkeit</b>	<b>416'326.65</b>	<b>1'232'740.61</b>
<b>Geldfluss aus Investitionstätigkeit</b>		
Zahlungen für Nettoinv. Sachanlagen + Immat. Anlagen+ Investitionsbeiträge VV	-7'436'200.05	-2'039'301.05
(-) Auszahlungen für Darlehen/Beteiligungen VV	0.00	0.00
Einzahlung für Darlehen/Beteiligungen VV	0.00	0.00
(-) Kauf Sachanlagen FV	0.00	0.00
Verkauf Sachanlagen FV	0.00	0.00
(-) Investitionen Sachanlagen FV	0.00	0.00
(-) Kauf kurzfristige Finanzanlagen FV	0.00	-7'000'000.00
Verkauf kurzfristige Finanzanlagen FV	7'000'000.00	0.00
(-) Kauf langfristige Finanzanlagen FV	0.00	0.00
Verkauf langfristige Finanzanlagen FV	0.00	0.00
<b>Geldfluss aus Investitionstätigkeit Einwohnergemeinde (allg. Haushalt)</b>	<b>-436'200.05</b>	<b>-9'039'301.05</b>
<b>Geldfluss Wasserversorgung</b>		
Zahlungen für Nettoinvestitionen VV Wasserversorgung	-76'399.80	-241'584.90
<b>Geldfluss aus Investitionstätigkeit Wasserversorgung</b>	<b>-76'399.80</b>	<b>-241'584.90</b>
<b>Geldfluss Abwasserentsorgung</b>		
Zahlungen für Nettoinvestitionen VV Abwasserentsorgung	-117'011.65	-56'580.90
<b>Geldfluss aus Investitionstätigkeit Abwasserentsorgung</b>	<b>-117'011.65</b>	<b>-56'580.90</b>

<b>Geldfluss Abfall</b>		
Zahlungen für Nettoinvestitionen VV Abfall	0.00	0.00
<b>Geldfluss aus Investitionstätigkeit Abfall</b>	<b>0.00</b>	<b>0.00</b>
<b>Geldfluss Elektrizität</b>		
Zahlungen für Nettoinvestitionen VV Elektrizität	-517'865.85	-68'287.65
<b>Geldfluss aus Investitionstätigkeit Elektrizität</b>	<b>-517'865.85</b>	<b>-68'287.65</b>
<b>Geldfluss Gemeindebetrieb 5</b>		
Zahlungen für Nettoinvestitionen VV Gemeindebetrieb 5	0.00	0.00
<b>Geldfluss aus Investitionstätigkeit Gemeindebetrieb 5</b>	<b>0.00</b>	<b>0.00</b>
<b>Geldfluss Gemeindebetrieb 6</b>		
Zahlungen für Nettoinvestitionen VV Gemeindebetrieb 6	0.00	0.00
<b>Geldfluss aus Investitionstätigkeit Gemeindebetrieb 6</b>	<b>0.00</b>	<b>0.00</b>
<b>Geldfluss aus Investitionstätigkeit Gemeindebetriebe</b>	<b>-711'277.30</b>	<b>-366'453.45</b>
<b>Total Geldfluss aus Investitionstätigkeit</b>	<b>-1'147'477.35</b>	<b>-9'405'754.50</b>

<b>Geldfluss aus Finanzierungstätigkeit</b>		
(-) Abnahme/ Zunahme Kontokorrente mit Dritten	-28'200.00	28'200.00
Aufnahme kurzfristige Finanzverbindlichkeiten	0.00	0.00
(-) Rückzahlung kurzfristige Finanzverbindlichkeiten	0.00	-1'000'000.00
Aufnahme langfristige Finanzverbindlichkeiten	0.00	11'500'000.00
(-) Rückzahlung langfristige Finanzverbindlichkeiten	-44'300.00	-44'300.00
Zunahme/(-) Abnahme Stiftungen, Legate, Zuwendungen im FK sowie Fonds im FK	355.82	-3'148.43
<b>Geldfluss aus Finanzierungstätigkeit Einwohnergemeinde (allg. Haushalt)</b>	<b>-72'144.18</b>	<b>10'480'751.57</b>
<b>Total Geldfluss (alle)</b>	<b>-803'294.88</b>	<b>2'307'737.68</b>
Bestand Flüssige Mittel und kurzfristige Geldanlagen 1.1.	6'319'664.76	4'011'927.08
<b>Bestand Flüssige Mittel und kurzfristige Geldanlagen 31.12.</b>	<b>5'516'369.88</b>	<b>6'319'664.76</b>
<i>Kontrollrechnung: Differenz</i>	<i>0.00</i>	<i>0.00</i>

## 7 FINANZKENNZAHLEN

### 7.1 Gesamthaushalt

Kennzahl	2020	2021	2022	2023	2024	Ø 5 Jahre	Kommentar / Interpretation
<b>Gesamthaushalt</b>							
Nettoverschuldungsquotient (NVQ)	-170.9%	-168.3%	-155.8%	-108.2%	45.4%	-111.6%	<b>Nettoschulden in % der direkten Steuern und des Finanzausgleichs</b> Diese Kennzahl gibt an, welcher Anteil der Steuern und des Finanzausgleichs nötig wären, um die Nettoschulden zu decken. Richtwert: unter 100%: gut / negativer Wert entspricht Nettovermögen
Selbstfinanzierungsgrad (SFG)	96.3%	78.9%	95.7%	38.1%	4.9%	62.8%	<b>Selbstfinanzierung in Prozent der Nettoinvestitionen</b> Aussage in welchem Ausmass Investitionen durch selbsterwirtschaftete Mittel finanziert werden können. Richtwert: 80% - 100%: vertretbar / ideal wäre über 100%
Zinsbelastungsanteil (ZBA)	0.0%	0.1%	0.1%	2.3%	2.2%	0.9%	<b>Nettozinsen in Prozent des laufenden Ertrages</b> Aussage welcher Anteil des laufenden Ertrages durch den Nettozinsaufwand gebunden ist. Richtwert: 0% - 1% tiefer / 1% - 2% mittlerer Zinsbelastungsanteil
Bruttoverschuldungsanteil (BVA)	24.0%	22.1%	21.2%	130.3%	126.4%	64.8%	<b>Bruttoschuld in Prozent des laufenden Ertrages</b> Verschuldungssituation der Gemeinde. Richtwert: 100% - 150% mittlerer Bruttoverschuldungsanteil
Investitionsanteil (INA)	12.9%	10.2%	6.3%	22.3%	46.4%	19.6%	<b>Bruttoinvestitionen in Prozent der Gesamtausgaben</b> Mass der Investitionstätigkeit der Gemeinde. Richtwert: unter 10% schwache / über 30% starke Investitionstätigkeit
Kapitaldienstanteil (KDA)	3.7%	4.0%	6.8%	5.8%	4.0%	4.9%	<b>Kapitaldienst in Prozent des Laufenden Ertrages</b> Messgrösse für die Belastung des Haushaltes durch Kapitalkosten (Zinsen und Abschreibungen) Richtwert: unter 5% geringe / 5% - 15% tragbare Belastung

Kennzahl	2020	2021	2022	2023	2024	Ø 5 Jahre	Kommentar / Interpretation
<b>Gesamthaushalt</b>							
Nettoschuld in Franken je Einwohner*in (NEW)	-3'927	-3'746	-3'720	-2'932	1'246	-2'616	<b>Nettoschulden geteilt durch die Wohnbevölkerung</b> Gradmesser für die Verschuldung. Ein negativer Wert entspricht einem Nettovermögen je Einwohner*in. Richtwert: 0 - 2'000 Franken gilt als geringe bis mittlere Nettoschuld
Selbstfinanzierungsanteil (SFA)	10.9%	7.9%	5.6%	9.7%	4.0%	7.6%	<b>Selbstfinanzierung in Prozent des Laufenden Ertrages</b> Aussage über finanzielle Leistungsfähigkeit der Gemeinde. Je höher der Wert, umso grösser ist der Spielraum für die Finanzierung von Investitionen und deren Folgekosten oder für den Schuldenabbau. Richtwert: 5% - 15% mittlerer / unter 5% schwacher SFA
Nettozinsbelastungsanteil (NZB)	-2.1%	-1.9%	-1.3%	2.0%	3.1%	0.0%	<b>Finanzaufwand netto in Prozent des Steuerertrages</b> Gibt an, welcher Anteil des Steuerertrages für die Verzinsung von Schulden aufgewendet werden muss. Ein negativer Wert entspricht einem Netto-Finanzertrag.
Massgebliches Eigenkapital je Einw. / in Franken (MEK/EW)	3'534	3'562	3'634	3'943	4'271	3'789	<b>Vergleichsgrösse</b>

## 7.2 Allgemeiner Haushalt

Kennzahl	2020	2021	2022	2023	2024	Ø 5 Jahre	Kommentar / Interpretation
<b>Allgemeiner Haushalt</b>							
Selbstfinanzierungsgrad (SFG)	200.4%	101.6%	134.9%	40.1%	9.6%	97.3%	Selbstfinanzierung in Prozent der Nettoinvestitionen Aussage in welchem Ausmass Investitionen durch selbsterwirtschaftete Mittel finanziert werden können. Richtwert: über 100% ist ideal / unter 50% ist ungenügend

### 7.3 Spezialfinanzierung Wasserversorgung

Kennzahl	2020	2021	2022	2023	2024	Ø 5 Jahre	Kommentar / Interpretation
<b>Wasserversorgung</b>							
Selbstfinanzierungsgrad (SFG)	70.0%	79.1%	218.8%	5.1%	111.0%	96.8%	<b>Selbstfinanzierung in Prozent der Nettoinvestitionen</b> Aussage in welchem Ausmass Investitionen durch selbsterwirtschaftete Mittel finanziert werden können. Richtwert: über 100% ist ideal / unter 50% ist ungenügend
Kostendeckungsgrad (KDG)	126.6%	128.5%	113.2%	71.8%	103.4%	108.7%	<b>Aufwand in Prozent des Ertrags</b> Der Kostendeckungsgrad zeigt, wie weit der Aufwand aus selbst erarbeiteten Erträgen gedeckt ist. Bei über 100% Ertragsüberschuss / unter 100% Aufwandüberschuss
Werterhaltungsquote (WEQ)	12.4%	12.5%	13.1%	12.7%	12.9%	12.7%	<b>Bestand Werterhalt in Prozent des Wiederbeschaffungswertes</b>

### 7.4 Spezialfinanzierung Abwasserentsorgung

Kennzahl	2020	2021	2022	2023	2024	Ø 5 Jahre	Kommentar / Interpretation
<b>Abwasserentsorgung</b>							
Selbstfinanzierungsgrad (SFG)	42.1%	119.7%	-20.1%	-30.4%	1.1%	22.5%	<b>Selbstfinanzierung in Prozent der Nettoinvestitionen</b> Aussage in welchem Ausmass Investitionen durch selbsterwirtschaftete Mittel finanziert werden können. Richtwert: über 100% ist ideal / unter 50% ist ungenügend
Kostendeckungsgrad (KDG)	108.6%	97.9%	85.9%	73.9%	79.9%	89.2%	<b>Aufwand in Prozent des Ertrags</b> Der Kostendeckungsgrad zeigt, wie weit der Aufwand aus selbst erarbeiteten Erträgen gedeckt ist. Bei über 100% Ertragsüberschuss / unter 100% Aufwandüberschuss
Werterhaltungsquote (WEQ)	20.4%	26.8%	25.0%	23.6%	23.8%	23.9%	<b>Bestand Werterhalt in Prozent des Wiederbeschaffungswertes</b>

### 7.5 Spezialfinanzierung Abfall

Kennzahl	2020	2021	2022	2023	2024	Ø 5 Jahre	Kommentar / Interpretation
<b>Abfallentsorgung</b>							
Selbstfinanzierungsgrad (SFG)	0.0%	0.0%	0.0%	0.0%	0.0%	0.0%	<b>Selbstfinanzierung in Prozent der Nettoinvestitionen</b> Aussage in welchem Ausmass Investitionen durch selbsterwirtschaftete Mittel finanziert werden können. Richtwert: über 100% ist ideal / unter 50% ist ungenügend
Kostendeckungsgrad (KDG)	98.6%	100.3%	104.0%	92.9%	89.3%	97.0%	<b>Aufwand in Prozent des Ertrags</b> Der Kostendeckungsgrad zeigt, wie weit der Aufwand aus selbst erarbeiteten Erträgen gedeckt ist. Bei über 100% Ertragsüberschuss / unter 100% Aufwandüberschuss

### 7.6 Spezialfinanzierung Elektrizitätsversorgung

Kennzahl Elektrizitätsversorgung	2020	2021	2022	2023	2024	Ø 5 Jahre	Kommentar / Interpretation
Selbstfinanzierungsgrad (SFG)	19.9%	-37.3%	-61.5%	171.1%	-74.0%	3.6%	<b>Selbstfinanzierung in Prozent der Nettoinvestitionen</b> Aussage in welchem Ausmass Investitionen durch selbsterwirtschaftete Mittel finanziert werden können. Richtwert: über 100% ist ideal / unter 50% ist ungenügend
Kostendeckungsgrad (KDG)	97.3%	95.8%	95.0%	106.6%	82.6%	95.4%	<b>Aufwand in Prozent des Ertrags</b> Der Kostendeckungsgrad zeigt, wie weit der Aufwand aus selbst erarbeiteten Erträgen gedeckt ist. Bei über 100% Ertragsüberschuss / unter 100% Aufwandüberschuss
Werterhaltungsquote (WEQ)	28.3%	27.5%	27.0%	26.9%	26.6%	27.3%	<b>Bestand Werterhalt in Prozent des Wiederbeschaffungswertes</b>

## 8 ANTRAG DES GEMEINDERATES

Der Gemeinderat Biglen hat die vorliegende Jahresrechnung an seiner Sitzung vom 29. April 2025 gemäss Art. 71 Gemeindegesetz zuhanden der Gemeindeversammlung wie folgt verabschiedet:

<b>ERFOLGSRECHNUNG</b>	<b>Aufwand</b>	<b>Ertrag</b>	<b>Ergebnis</b>
Gesamthaushalt	CHF 10'667'218.65	CHF 10'187'463.71	CHF -479'754.94
davon Allgemeiner Haushalt	CHF 7'624'070.60	CHF 7'624'070.60	CHF 00.00
davon Wasserversorgung	CHF 236'319.75	CHF 244'304.50	CHF 7'984.65
davon Abwasserentsorgung	CHF 380'312.26	CHF 303'774.20	CHF -76'538.06
davon Abfall	CHF 180'585.31	CHF 161'326.63	CHF -19'258.68
davon Elektrizitätsversorgung	CHF 2'245'930.73	CHF 1'853'987.88	CHF -391'942.85
 <b>INVESTITIONSRECHNUNG</b>	 <b>Ausgaben</b>	 <b>Einnahmen</b>	 <b>Nettoinvestitionen</b>
	CHF 8'200'635.35	CHF 53'158.00	CHF 8'147'477.35


### NACHKREDITE

Zu genehmigen gemäss Ziffer 1.1.4                      **keine**

**Der Gemeindeversammlung wird beantragt, die Jahresrechnung 2024 zu genehmigen.**

Biglen, 29. April 2025

**GEMEINDERAT BIGLEN**

  
Urs Schweizer  
Gemeindepräsident

  
Marlene Schwarz-Rüeggsegger  
Gemeindeschreiberin

**FINANZVERWALTUNG BIGLEN**

  
Nicole Marte  
Finanzverwalterin

## Bericht des Rechnungsprüfungsorgans zur Jahresrechnung 2024

An die Gemeindeversammlung der  
**Einwohnergemeinde Biglen**

Als Rechnungsprüfungsorgan haben wir die Jahresrechnung der Einwohnergemeinde Biglen bestehend aus Berichterstattung, Bilanz, Erfolgsrechnung, Investitionsrechnung, Geldflussrechnung und Anhang für das am 31. Dezember 2024 abgeschlossene Rechnungsjahr geprüft.

### *Verantwortung des Gemeinderates*

Der Gemeinderat ist für die Aufstellung der Jahresrechnung in Übereinstimmung mit den kantonalen und kommunalen gesetzlichen Vorschriften verantwortlich. Diese Verantwortung beinhaltet die Ausgestaltung, Implementierung und Aufrechterhaltung eines internen Kontrollsystems mit Bezug auf die Aufstellung der Jahresrechnung, die frei von wesentlichen falschen Angaben als Folge von Verstössen oder Irrtümern ist. Darüber hinaus ist der Gemeinderat für die Anwendung sachgemässer Rechnungslegungsmethoden sowie die Vornahme angemessener Schätzungen verantwortlich.

### *Verantwortung des Rechnungsprüfungsorgans*

Unsere Verantwortung ist es, aufgrund unserer Prüfung ein Prüfungsurteil über die Jahresrechnung abzugeben. Wir haben unsere Prüfung in Übereinstimmung mit den gesetzlichen Vorschriften und der Arbeitshilfe für Rechnungsprüfungsorgane (AH RPO, Ausgabe 2016) vorgenommen. Die Prüfung haben wir so zu planen und durchzuführen, dass wir hinreichende Sicherheit gewinnen, ob die Jahresrechnung frei von wesentlichen falschen Angaben ist.

Eine Prüfung beinhaltet die Durchführung von Prüfungshandlungen zur Erlangung von Prüfungsnachweisen für die in der Jahresrechnung enthaltenen Wertansätze und sonstigen Angaben. Die Auswahl der Prüfungshandlungen liegt im pflichtgemässen Ermessen des Prüfers. Dies schliesst eine Beurteilung der Risiken wesentlicher falscher Angaben in der Jahresrechnung als Folge von Verstössen oder Irrtümern ein. Bei der Beurteilung dieser Risiken berücksichtigt der Prüfer das interne Kontrollsystem, soweit es für die Aufstellung der Jahresrechnung von Bedeutung ist, um die den Umständen entsprechenden Prüfungshandlungen festzulegen, nicht aber um ein Prüfungsurteil über die Wirksamkeit des internen Kontrollsystems abzugeben.

Die Prüfung umfasst zudem die Beurteilung der Angemessenheit der angewandten Rechnungslegungsmethoden, der Plausibilität der vorgenommenen Schätzungen sowie eine Würdigung der Gesamtdarstellung der Jahresrechnung. Wir sind der Auffassung, dass die von uns erlangten Prüfungsnachweise eine ausreichende und angemessene Grundlage für unser Prüfungsurteil bilden.

*Prüfungsurteil*

Nach unserer Beurteilung entspricht die Jahresrechnung für das am 31. Dezember 2024 abgeschlossene Rechnungsjahr den kantonalen und kommunalen gesetzlichen Vorschriften.

*Berichterstattung aufgrund weiterer gesetzlicher Vorschriften*

Wir bestätigen, dass wir die Anforderungen an die Befähigung gemäss Art. 123 GV und die besonderen Voraussetzungen gemäss Art. 124 GV erfüllen und keine mit unserer Unabhängigkeit nicht vereinbare Sachverhalte vorliegen.

Wir beantragen, die Jahresrechnung per 31. Dezember 2024 mit Aktiven und Passiven von Fr. 27'096'187.49 und einem Aufwandüberschuss (Gesamthaushalt) von Fr. -479'754.94 zu genehmigen.

Urtenen-Schönbühl, 09. Mai 2025

**ROD Treuhand AG**



Beat Bühler  
Leitender Revisor



Sascha Moser

## 10 GENEHMIGUNG DER JAHRESRECHNUNG

Die **Gemeindeversammlung** Biglen hat die Jahresrechnung 2024 am 17. Juni 2025 gemäss vorstehendem Antrag des Gemeinderates vom 29. April 2025 genehmigt.

Biglen, 17. Juni 2025

### EINWOHNERGEMEINDE BIGLEN

Urs Schweizer  
Gemeindepräsident

Marlene Schwarz-Rüegsegger  
Gemeindeschreiberin

## 11 ANHANG

### 11.1 Regelwerk

#### 11.1.1 Angewendetes Regelwerk

Der Rechnungsabschluss der Gemeinde Biglen ist in Übereinstimmung mit den geltenden kantonalen gesetzlichen Grundlagen erstellt worden:

- Gemeindegesezt (GG)
- Gemeindeverordnung (GV)
- Direktionsverordnung über den Finanzhaushalt der Gemeinden (FHDV)

Diese orientieren sich gemäss Art. 70 Absatz 1 GG am Harmonisierten Rechnungslegungsmodell für die Kantone und Gemeinden, HRM2, laut Handbuch der Konferenz der Kantonalen Finanzdirektoren. Die kantonalen Bestimmungen weichen in einzelnen Bereichen von den Empfehlungen des HRM2 ab. Das Amt für Gemeinden und Raumordnung stellt eine Auflistung dieser Ausnahmen zur Verfügung.

#### 11.1.2 Bewertung Finanzvermögen (Art. 32d Abs. b FHDV)

Vermögenswerte im Finanzvermögen werden bilanziert, wenn sie einen künftigen Nutzen erbringen und ihr Wert verlässlich ermittelt werden kann. Sie werden bei erstmaliger Bilanzierung zu Anschaffungs- bzw. Herstellungskosten bilanziert. Wenn der Gemeinde keine Kosten entstehen, wird zum Verkehrswert im Zeitpunkt des Zugangs bilanziert. Folgebewertungen erfolgen zum Verkehrswert am Bilanzstichtag, wobei eine systematische Neubewertung bei Liegenschaften mit Ausnahme von Baurechten alle fünf Jahre oder bei Änderung des amtlichen Wertes, bei allen anderen Vermögenswerten jährlich erfolgt. Die Bilanzwerte sind bei eingetretenen dauerhaften Wertminderungen oder Verlusten sofort zu berichtigen.

Das Finanzvermögen wurde gemäss Anhang 1 zu Art. 81 Absatz 3 Ziffer 3 der Gemeindeverordnung wie folgt bewertet.

Konto	Art des Finanzvermögens	Bewertungsmethode	Letztmalige Bewertung	Buchwert 1.1.2024	Buchwert 31.12.2024
10700.01	2'000 Namenaktien BKW AG, Bern	Börsenwert	31.12.2024	CHF 299'000.00	CHF 300'400.00
10700.02	22'000 Namenaktien BLS AG, Bern	Börsenwert	31.12.2024	CHF 6'600.00	CHF 4'400.00
10800.01	Parz. 669 – Scheuermatt, 32'867 m <sup>2</sup> Landwirtschaftliches Land	Fläche x CHF 5.-- pro m <sup>2</sup>	31.12.2015	CHF 164'335.00	CHF 164'335.00
10800.01	Parz. 320 – Oberfeld, 3'279 m <sup>2</sup> Landwirtschaftliches Land	Fläche x CHF 5.-- pro m <sup>2</sup>	31.12.2015	CHF 16'395.00	CHF 16'395.00
10800.01	Parz. 793 – Scheuermatt, 1'466 m <sup>2</sup> Land (Bauzone)	Fläche x CHF 100.-- pro m <sup>2</sup>	31.12.2015	CHF 146'600.00	CHF 146'600.00
10840.01	Gemeindehaus Hohle 19 (OG + DG)	Verkehrswertschatzung	31.12.2015	CHF 1'362'700.00	CHF 1'362'700.00

### 11.1.3 Bewertung Verwaltungsvermögen

Vermögenswerte im Verwaltungsvermögen werden bilanziert, wenn sie einen künftigen mehrjährigen öffentlichen Nutzen hervorbringen und ihr Wert verlässlich ermittelt werden kann. Sie werden zu Anschaffungs- bzw. Herstellungskosten nach der Nettomethode bilanziert und nach der definierten Nutzungsdauer linear abgeschrieben. Wenn der Gemeinde keine Kosten entstehen, wird zum Verkehrswert zum Zeitpunkt des Zugangs bilanziert. Die Bilanzwerte sind bei eingetretenen dauerhaften Wertminderungen oder Verlusten sofort zu berichtigen. Die geltenden Anlegekategorien und Nutzungsdauern sind im Anhang 2 Gemeindeverordnung umschrieben.

### 11.1.4 Aktivierungsgrenzen

Allgemeiner Haushalt	CHF	50'000.00
Spezialfinanzierung Wasserversorgung	CHF	5'000.00
Spezialfinanzierung Abwasserentsorgung	CHF	5'000.00
Spezialfinanzierung Abfall	CHF	5'000.00
Spezialfinanzierung Elektrizitätsversorgung	CHF	5'000.00

### 11.1.5 Bestehendes Verwaltungsvermögen

Das bestehende Verwaltungsvermögen beim Übergang auf HRM2 (31.12.2015) von 1'441'760 Franken wird linear über acht Jahre abgeschrieben. Davon ausgenommen sind die Positionen gemäss Ziffer 4.1.3 der Übergangsbestimmungen der GV (insbesondere Darlehen und Beteiligungen). Das bestehenden Verwaltungsvermögens ist seit 2023 vollständig abgeschrieben.

## 11.2 Grundlagen der Jahresrechnung

Als Grundlage für die Jahresrechnung 2024 dienen das Budget 2024 und die Vorjahresrechnung.

Genehmigung/Prüfung:

	Budget 2024	Jahresrechnung 2023
Gemeinderat	19.10.2023	18.04.2024
Bestätigungsbericht Rechnungsprüfungsorgan		22.04.2024
Gemeindeversammlung	01.12.2023	18.06.2024

11.3 Eigenkapitalnachweis

in Tausend Franken

Eigenkapital per 01.01.2024			Veränderungsnachweis				Eigenkapital per 31.12.2024				
		CHF	Erhöhung (+) durch		Reduktion (-) durch				CHF		
29	Eigenkapital	13'396		CHF		CHF	29	Eigenkapital	13'612		
290	<b>Verpflichtungen (+) bzw. Vorschüsse (-) gegenüber Spezialfinanzierungen</b>	<b>2'256</b>	<b>Einlagen in SF EK</b>	<b>186</b>	<b>Entnahmen aus SF EK</b>	<b>-666</b>	290	<b>Verpflichtungen (+) bzw. Vorschüsse (-) gegenüber Spezialfinanzierungen</b>	<b>1'776</b>		
29001	SF Wasserversorgung	577	9010.11	8	9011.11	0	29001	SF Wasserversorgung	585		
29002	SF Abwasserentsorgung	284	9010.21	0	9011.21	-77	29002	SF Abwasserentsorgung	207		
29003	SF Abfall	129	9010.31	0	9011.31	-19	29003	SF Abfall	110		
29004	SF Elektrizität	1'123	9010.41	178	9011.41	-570	29004	SF Elektrizität	731		
29005	SF Mehrwertabgabe	143	3510	0	4510	0	29005	SF Mehrwertabgabe	143		
293	<b>Vorfinanzierungen</b>	<b>5'737</b>	<b>Einlagen in Vorfinanzierungen EK</b>	<b>215</b>	<b>Entnahmen aus Vorfinanzierungen des EK</b>	<b>-95</b>	293	<b>Vorfinanzierungen</b>	<b>5'857</b>		
29300	Liegenschaften	402	3893	35	4893	-3	29300	Liegenschaften	434		
29300	Grabfonds Friedhof	23	3893	4	4893	-4	29300	Grabfonds Friedhof	23		
29301	Wasserversorgung	1'159	3510	82	4510	-54	29301	Wasserversorgung	1'187		
29302	Abwasserentsorgung Werterhalt	2'669	3510	86	4510	-15	29302	Abwasserentsorgung Werterhalt	2'740		
29304	Elektrizitätsversorgung Werterhalt	1'484	3893	8	4893	-19	29302	Elektrizitätsversorgung Werterhalt	1'473		
294	<b>Reserven</b>	<b>1'632</b>	<b>Einlagen</b>	<b>691</b>	<b>Entnahmen</b>	<b>0</b>	294	<b>Reserven</b>	<b>2'323</b>		
29400	Zusätzliche Abschreibungen	1'632	3894	691	4894	0	29400	Zusätzliche Abschreibungen	2'323		
296	<b>Neubewertungsreserve Finanzvermögen</b>	<b>331</b>	<b>Einlagen</b>	<b>0</b>	<b>Entnahmen</b>	<b>-115</b>	296	<b>Neubewertungsreserve Finanzvermögen</b>	<b>216</b>		
29600	Neubewertungsreserve FV	226	3896	0	4896	-113	29600	Neubewertungsreserve FV	113		
29601	Schwankungsreserve	105	3896	0	4896	-2	29601	Schwankungsreserve	103		
298	<b>Übriges Eigenkapital</b>	<b>0</b>	<b>3898</b>	<b>Einlagen übriges Eigenkapital</b>	<b>0</b>	<b>4898</b>	<b>Entnahmen übriges Eigenkapital</b>	<b>0</b>	298	<b>Übriges Eigenkapital</b>	<b>0</b>
299	<b>Bilanzüberschuss/-Fehlbetrag</b>	<b>3'440</b>	<b>9000</b>	<b>Jahresergebnis Überschuss (+) Defizit (-)</b>			299	<b>Bilanzüberschuss/-Fehlbetrag</b>	<b>3'440</b>		

**11.4 Rückstellungsspiegel**

<b>205 Kurzfristige Rückstellungen</b>							
Konto	Bezeichnung	Buchwert 01.01.2024	Veränderung			Buchwert 31.12.2024	Kommentar
			Bildung	Verwendung	Auflösung		
20500.01	Kurzfristige Rückstellung Personal	96'500.00	17'500.00			114'000.00	Die Guthaben des Personals aus Zeit- und Ferienguthaben
20540.01	Kurzfristige Rückstellungen für Bürgschaften und Garantieleistungen	140'000.00			140'000.00	0.00	Rückstellung für fällig werdende Haftung aus Bürgschaft für Darlehen der Kulturfabrik
20590.01	Kurzfristige Rückstellung für Steuerteilungen	171'000.00	153'000.00		171'000.00	153'000.00	Rückstellung für offene Steuerteilungen Juristische Personen
<b>208 Langfristige Rückstellungen</b>							
Konto	Bezeichnung	Buchwert 01.01.2024	Veränderung			Buchwert 31.12.2024	Kommentar
			Bildung	Verwendung	Auflösung		
20810.01	Langfristige Rückstellungen Personal	0.00				0.00	keine

### 11.5 Beteiligungsspiegel

<b>Beteiligungen (im Sinne der öffentlichen Aufgabenerfüllung)</b>											
Name, Sitz	Tätigkeitsgebiet	Nominalkapital (100%)	Eigentumsanteil	Stimmanteil - E: Exekutive - L: Legislative	Wesentliche Beteiligte	Buchwert per 31.12.	Anschaffungswert	Wesentliche Beteiligungen der Organisation	Rechnungslegungsform; Aussage zur Jahresrechnung	Zahlungsströme Berichtsjahr	Spezifische Risiken
<b>Gemeindeeigene Unternehmen (Anstalten) gem. Art. 64 Abs. 1 Bst. b GG</b>											
Keine											
<b>Öffentlich-rechtliche Organisationen der interkommunalen Zusammenarbeit (Gemeindeverbände, Anstalten etc.)</b>											
Regionalkonferenz Bern-Mittelland	Gemäss Art. 137 ff Gemeindegesetz, wirkungsvolle Erfüllung der Aufgaben der beteiligten Gemeinden			L: 2 Stimmen (von total 223)	Einwohnergemeinden			Keine	HRM2	Beiträge gemäss Art. 155 des Gemeindegesetzes	Kostenaufteilung nach Massgabe der Einwohnerzahl. Für Verbindlichkeiten der Regionalkonferenz haftet deren Vermögen.
ARA-Verband Worblental (Gemeindeverband)	Bau, Betrieb, Unterhalt und Erneuerung der gemeinsamen Abwasserreinigungsanlage			E: 1 Stimme L: 2 Stimmen (von total 25)	Einwohnergemeinden			Keine	HRM2	Betriebsbeiträge	Anteil von 2.3257 % (Kostenverteiler 2020). Haftung nur mit Verbandsvermögen. Bei Auflösung des Verbandes: Haftung gemäss Gemeindegesetz
Feuerwehr Regio Gumm (Gemeindeverband)	Aufgaben gestützt auf die Feuerschutz- und Feuerwehrgesetzgebung			E: 1 Stimme L: 3 Stimmen (von total 10)	Einwohnergemeinden Arni, Biglen, Landiswil und Walkringen			Keine	HRM2	Inkasso Ersatzabgaben und Weiterleitung an Verband, Mieteinnahmen, Darlehen	Finanziert sich mit Beiträgen der GVB, Ersatzabgaben, Gebühren, Einsatzkosten und Subventionen. Zusätzlich benötigte Mittel werden anteilmässig nach dem aktuellen Schutzwert der GVB getragen. Haftung mit Verbandsvermögen.
<b>Juristische Personen des Privatrechts</b>											
KEWU AG	Übernahme und Entsorgung von Abfällen	57 Aktien à nom. Fr. 100.--		E: 1 Stimme	Einwohnergemeinden Biglen, Bolligen, Ittigen, Krauchthal, Moosseedorf, Münchenbuchsee, Muri, Ostermundigen, Stettlen, Urtenen, Vechnigen, Worb und Zollikofen	Fr. 5'700.00		Keine	OR	Kostenaufteilung aufgrund gelieferter Abfallmenge	Die Gemeinde haftet max. mit dem Wert der Beteiligung. Es besteht keine Nachschusspflicht.
BLS Lötschbergbahn AG	Dienstleistungen in den Bereichen Eisenbahn, Bus und Schifffahrt sowie Tourismus und Freizeit	22'000 Aktien à nom. Fr. 1.--			Kanton Bern	Fr. 4'400.00			OR	Wertberichtigung Aktien	Die Gemeinde haftet max. mit dem Wert der Beteiligung. Es besteht keine Nachschusspflicht.
BKW Energie AG	Versorgung und Handel mit Energie	2'000 Aktien à nom. Fr. 2.50			Kanton Bern	Fr. 300'400.00	Fr. 25'000.00		OR	Wertberichtigung Aktien	Die Gemeinde haftet max. mit dem Wert der Beteiligung. Es besteht keine Nachschusspflicht.
Kulturfabrik Biglen	Förderung vielseitiges Kulturangebot mit überregionaler Ausstrahlung	30 Aktien à nom. Fr. 1'000.--		E: 1 Stimme		Fr. 10'000.00			OR	Fr. 122'400.00 Rückerstattung Darlehen (Einlösen Bürgschaft)	Bürgschaftsverpflichtung für IH-Darlehen von Fr. 333'600.-- (2010 - 2029) / Restanz: Fr. 122'400.00
Youtility AG	Entwicklung von Produkten und Dienstleistungen	150 Aktien à nom. Fr. 100.--		L: 150 Stimmen	BKW Energie AG, Elektrizitätsversorgungen im Kanton Bern	Fr. 15'000.00			OR	Kosten für Dienstleistungen	Haftung gemäss OR

Name, Sitz Rechtsform	Tätigkeitsgebiet	Nominalkapital (100%)	Eigentumsanteil	Stimmanteil - E: Exekutive - L: Legislative	Wesentliche Beteiligte	Buchwert per 31.12.	Anschaffungswert	Wesentliche Beteiligungen der Organisation	Rechnungslegungsnorm; Aussage zur Jahresrechnung	Zahlungsströme Berichtsjahr	Spezifische Risiken
Verband Bernischer Gemeinden (Verein)	Koordiniert Interessen der bernischen Gemeinden und unterstützt sie in der Wahrung ihrer Autonomie			L: 1 Stimme	Einwohnergemeinden, gemischte Gemeinden und Unterabteilungen des Kantons Bern			Keine	OR	Jahresbeitrag	Haftung nur mit Verbandsvermögen, persönliche Haftung der Mitglieder und Organe ist ausgeschlossen
Spitex Region Konolfingen (Verein)	Versorger der Region mit SPITEX-Dienstleistung							Keine	OR	Jahresbeitrag	Haftung nur mit Vereinsvermögen, persönliche Haftung der Mitglieder und Organe ist ausgeschlossen
Berner Wanderwege (Verein)	Förderung des Wanderns und des Wandertourismus							Keine	OR	Jahresbeitrag nach Einwohner (20 Rp./ Einwohner)	Haftung nur mit Vereinsvermögen, persönliche Haftung der Mitglieder und Organe ist ausgeschlossen
Berner Elektrizitätsverband (Verein)	Zusammenschluss der Elektrizitätsversorgungsunternehmen im Kanton Bern				Elektrizitätsversorgungsunternehmen im Kanton Bern			Keine	OR	Jahresbeitrag	Haftung nur mit Vereinsvermögen, persönliche Haftung der Mitglieder und Organe ist ausgeschlossen
Genossenschaft Anzeiger Konolfingen	Herausgabe und Verbreitung antlicher Anzeiger			L: 1 Stimme	Einwohnergemeinden ehemaliges Amt Konolfingen			Keine	OR	Gewinn ausschüttung	Unbeschränkte Haftung im Verhältnis der bezogenen Nummern des Anzeigers
Genossenschaft EvK	Förderung der Wohlfahrt der Bevölkerung der Gemeinden im ehemaligen Amt Konolfingen und Bolligen, Stettlen und Vechigen			L: 3 Stimmen				Keine	OR	Beitrag an ehemalige Garantiegemeinden	Haftung nur mit Genossenschaftsvermögen, persönliche Haftung der Genossenschafter und Organe ist ausgeschlossen
Flurgenossenschaft Thail-Gwattmoos	Entwässerung des Thail- und Gwattmooses			L: 1 Stimme (von total 40)	Grundeigentümer im Perimeter			Keine	OR	Unterhaltsbeitrag pro Hektare	Solidarhaftung. Öffentlich-rechtliche Eigentumsbeschränkung (Anmerkung im Grundbuch). Aufteilung der Kosten auf die Grundeigentümer im Verhältnis der ihnen aus dem Unternehmen erwachsenden Vorteile
Previs Vorsorge - Vorsorgewerk Service Public (Stiftung)	Berufliche Vorsorge			L: je 1 Stimme AG/AN				Keine	OR	Pensionskassenbeiträge gemäss Reglement und Beitragsplan	Haftung nur mit Stiftungsvermögen, Nachschusspflicht bei Unterdeckung, Sanierungsmassnahmen je nach Deckungsgrad
<b>Mitgliedschaften in einfachen Gesellschaften, Kollektiv- und Kommanditgesellschaften</b>											
Keine											
<b>Vertragliche Beziehungen zur Erfüllung von Gemeindeaufgaben</b>											
Sozialdienst Region Konolfingen (Vertrag mit Gemeinde Konolfingen)	Führung der regionalen Sozialbehörde und des Sozialdienstes			E: 1 Stimme (von total 7) zusammen mit Arni und Landiswil	Einwohnergemeinden Arni, Biglen, Bowil, Freimettigen, Grosshöchstetten, Häutligen, Landiswil, Mirchel, Niederhünigen, Oberhünigen, Oberthal, Walkringen und Zäziwil			Keine	HRM2	Betriebsbeitrag der nicht lastenausgleichsberechtigten Kosten nach Einwohner	

Name, Sitz Rechtsform	Tätigkeitsgebiet	Nominalkapital (100%)	Eigentumsanteil	Stimmanteil - E: Exekutive - L: Legislative	Wesentliche Beteiligte	Buchwert per 31.12.	Anschaffungswert	Wesentliche Beteiligungen der Organisation	Rechnungslegungsnorm; Aussage zur Jahresrechnung	Zahlungsströme Berichtsjahr	Spezifische Risiken
Regionale Jugendarbeit Konolfingen (Vertrag mit Gemeinde Konolfingen)	Gemeinsame Steuerung der regionalen Jugendarbeit			E: 2 Stimmen (von total 7) zusammen mit Arni, Landiswil und Walkringen	Einwohnergemeinden Arni, Biglen, Freimettigen, Grosshöchstetten, Häutligen, Landiswil, Mirchel, Niederhünigen, Oberhünigen, Oberthal, Walkringen und Zäziwil			Keine	HRM2	Pauschalbeitrag pro Einwohner	
Regionale Schulsozialarbeit Konolfingen (Vertrag mit Gemeinde Konolfingen)	Führung der regionalen Schulsozialarbeit			E: 1 Stimme (von total 7)	Einwohnergemeinden Biglen, Freimettigen, Grosshöchstetten, Niederhünigen, Walkringen, Zäziwil			Keine	HRM2	Aufteilung der Restkosten proportional zur Schülerzahl	
EDV-Rechenzentrum Münsingen (Vertrag mit der Gemeinde Münsingen)	Gemeinsame EDV-Infrastruktur							Keine	HRM2	Aufteilung der Kosten 50 % nach Einwohner und 50 % nach Arb.stationen	
Zivilschutzorganisation Worb-Bigenthal (Vertrag mit Gemeinde Worb)	Führung der Zivilschutzorganisation				Einwohnergemeinden Arni, Biglen, Landiswil und Walkringen				HRM2	Aufteilung der Kosten pro Kopf der Bevölkerung	Kostendach Fr. 15.-- pro Kopf/Jahr
Alterswohnungen "Rohrstrasse"	Mietzinsgarantie								OR	Keine	Mietzinsgarantie für leerstehende Wohnungen
Regionale Kadaversammelstelle Konolfingen (Vertrag mit Gemeinde Konolfingen)	Bau und Betrieb der regionalen Kadaversammelstelle				Einwohnergemeinden Arni, Biglen, Bowil, Brenzikofen, Freimettigen, Grosshöchstetten, Häutligen, Herbligen, Mirchel, Niederhünigen, Oberdiessbach, Oberhünigen, Oberthal, Oppligen und Zäziwil			Keine	HRM2	Aufteilung der Kosten nach Einwohner und Grossvieheinheiten	
Regionales Kompetenzzentrum Spiez (Gemeindeverband) (Leistungsvereinbarung)	Erbringung von Leistungen im Ausbildungsbereich des Bevölkerungsschutzes							Keine	HRM2	Ausbildungskosten, Kostenanteil Aufwandüberschuss, Anteil Investitionskosten	Verteilschlüssel nach Anhang 1 des Organisationsreglements; Haftung nur mit Verbandsvermögen. Bei Auflösung des Verbandes: Haftung gemäss Gemeindegesetz

### 11.6 Gewährleistungsspiegel

Name, Sitz, Rechtsform	Eigentümer wesentliche	Angaben zu den gesicherten Leistungen (Art, Betrag, Verfall, Zinsangaben usw.)	Zahlungsströme im Berichtsjahr	Spezifische zusätzliche Angaben
<b>Privatrechtliche Unternehmen (nach OR/ZGB)</b>				
Previs Vorsorge, Bern (Vorsorgewerk Service Public)	Versicherte	Nachschusspflicht bei Unterdeckung, Sanierungsmassnahmen je nach Deckungsgrad Quelle: <a href="https://www.previs.ch/kennzahlen-vorsorgewerke">https://www.previs.ch/kennzahlen-vorsorgewerke</a> (Stand 03.04.2025)	Prämien	Deckungsgrad per 31.12.2023: 102.66% Deckungsgrad Dez. 2024 (unrevidiert) 107.77%
Kulturfabrik Bigla AG	-	Solidarbürgschaft für CHF 333'600.-- (Restanz am 31.12.2023: Fr. 122'400.--) <b>Rückerstattung des Darlehens aus Bürgschaftsverpflichtung</b>	CHF 122'400.00	Bürgschaftsverpflichtung für 20 Jahre für IH-Darlehen (2010 - 2029) gemäss Gemeindeversammlungs- beschluss vom 25.01.2008
<b>Öffentlich-rechtliche Unternehmen (nach Gemeindegesetz)</b>				
Gemeindeverband Wasserversorgung Arni-Landiswil-Lauperswil (WALL)		Wasserlieferungsvertrag	Gebühren	Wasserlieferungspflicht im Bedarfsfall
<b>Öffentlich-rechtliche Verträge</b>				
Keine				
<b>Weitere Verpflichtungen (Altlasten, Leasing usw.)</b>				
Gemeindeanteil Lastenverteilung EL		Anteil 2024: ca. Fr. 450'000.00		Periodengerechte Abgrenzung fehlt
Gemeindeanteil Lastenverteilung FAZU		Anteil 2024: ca. Fr. 10'000.00		Periodengerechte Abgrenzung fehlt
Gemeindeanteil Lastenverteilung Sozialhilfe		Anteil 2024: ca. Fr. 1'100'000.00		Periodengerechte Abgrenzung fehlt

### 11.7 Anlagespiegel

	Anschaffungskosten				kumulierte Wertberichtigungen						Buchwerte
	AW per 1.1.2024	Zuwachs/ Zugänge	Abgänge	Umgliederungen	AW per 31.12.2024	Stand per 1.1.2024	Wertminder.	Aufwertungen	Umgliederungen	Stand per 31.12.2024	BW netto 31.12.2024
<b>108 Finanzvermögen</b>											
<b>Sachanlagen</b>	<b>1'690'030.00</b>	<b>0.00</b>	<b>0.00</b>	<b>0.00</b>	<b>1'690'030.00</b>	<b>0.00</b>	<b>0.00</b>	<b>0.00</b>	<b>0.00</b>	<b>0.00</b>	<b>1'690'030.00</b>
1080 Grundstücke unüberbaut	327'330.00	0.00	0.00	0.00	327'330.00	0.00	0.00	0.00	0.00	0.00	327'330.00
1084 Gebäude Finanzvermögen	1'362'700.00	0.00	0.00	0.00	1'362'700.00	0.00	0.00	0.00	0.00	0.00	1'362'700.00
<b>140 Sachanlagen</b>											
<b>Verwaltungsvermögen</b>	<b>8'571'755.85</b>	<b>8'042'020.70</b>	<b>0.00</b>	<b>0.00</b>	<b>16'613'776.55</b>	<b>-1'060'820.25</b>	<b>150'999.45</b>	<b>0.00</b>	<b>0.00</b>	<b>-1'211'819.70</b>	<b>15'401'956.85</b>
1401 Strassen/Verkehrwege	1'309'626.82	0.00	0.00	0.00	1'309'626.82	-166'577.82	37'637.00	0.00	0.00	-204'214.82	1'105'412.00
1403 Tiefbauten übrige	2'903'522.13	20'636.30	0.00	49'727.15	2'973'885.58	-503'253.13	46'315.45	0.00	0.00	-549'568.58	2'424'317.00
1404 Hochbauten	1'616'399.30	0.00	0.00	56'995.00	1'673'394.30	-387'884.30	66'012.00	0.00	0.00	-453'896.30	1'219'498.00
1406 Mobilien	10'350.00	0.00	0.00	0.00	10'350.00	-3'105.00	1'035.00	0.00	0.00	-4'140.00	6'210.00
1407 Anlagen im Bau	2'731'857.60	8'021'384.40	0.00	-106'722.15	10'646'519.85	0.00	0.00	0.00	0.00	0.00	10'646'519.85
<b>1409 Total Bestehendes Verwaltungsvermögen</b>	<b>1'441'760.00</b>	<b>0.00</b>	<b>0.00</b>	<b>0.00</b>	<b>1'441'760.00</b>	<b>-1'441'760.00</b>	<b>0.00</b>	<b>0.00</b>	<b>0.00</b>	<b>-1'441'760.00</b>	<b>0.00</b>
1409 Total Bestehendes Verwaltungsvermögen	1'441'760.00	0.00	0.00	0.00	1'441'760.00	-1'441'760.00	0.00	0.00	0.00	-1'441'760.00	0.00

	Anschaffungskosten				kumulierte ordentliche Abschreibungen						Buchwerte
	AW per 1.1.2024	Zuwachs/ Zugänge	Abgänge	Umglieder.	AW per 31.12.2024	Stand per 1.1.2024	Planm. Abschr.	Aus.plan. Abschr.	Wertkorr.	Stand per 31.12.2024	BW netto 31.12.2024
<b>142 Immaterielle Anlagen VV</b>	<b>339'411.40</b>	<b>105'456.65</b>	<b>0.00</b>	<b>0.00</b>	<b>444'868.05</b>	<b>-8'161.30</b>	<b>2'268.00</b>	<b>0.00</b>	<b>26'212.30</b>	<b>-36'641.60</b>	<b>408'226.45</b>
Total Informatik	0.00	0.00	0.00	131'062.30	131'062.30	0.00	0.00	0.00	26'212.30	-26'212.30	104'850.00
Total Immat. Anlagen in Realisierung	324'682.10	105'456.65	0.00	-131'062.30	299'076.45	0.00	0.00	0.00	0.00	0.00	299'076.45
Total übrige immaterielle Anlagen	14'729.30	0.00	0.00		14'729.30	-8'161.30	2'268.00	0.00	0.00	-10'429.30	4'300.00
<b>144 Total Darlehen VV</b>	<b>17'600.00</b>	<b>0.00</b>	<b>0.00</b>		<b>17'600.00</b>	<b>-17'600.00</b>	<b>0.00</b>	<b>0.00</b>	<b>0.00</b>	<b>-17'600.00</b>	<b>0.00</b>
Total Darlehen an private Organisationen ohne Erwerbszweck	17'600.00	0.00	0.00		17'600.00	-17'600.00	0.00	0.00	0.00	-17'600.00	0.00
<b>146 Total Investitionsbeiträge VV</b>	<b>130'516.20</b>	<b>0.00</b>	<b>0.00</b>		<b>130'516.20</b>	<b>-15'662.20</b>	<b>5'221.00</b>	<b>0.00</b>	<b>0.00</b>	<b>-20'883.20</b>	<b>109'633.00</b>
Total Investitionen	130'516.20	0.00	0.00		130'516.20	-15'662.20	5'221.00	0.00	0.00	-20'883.20	109'633.00

**Versicherungswerte Gebäude**

Versicherungswerte Liegenschaften im Finanzvermögen CHF 1'715'500.—

Versicherungswerte Liegenschaften im Verwaltungsvermögen CHF 25'854'500.—

**Versicherungswerte Mobilien**

(Emmentaler Versicherung) CHF 3'000'000.—

## 11.8 Kreditkontrolle

### 11.8.1 Verpflichtungskredite für Investitionen

Konto-Nr.	Kreditbeschluss		Objektbezeichnung	Kumulierte	Investitions-	Kumulierte	Kumulierte	Investitions-	Kumulierte	Saldo	Abrechnungs-
	Organ	Datum		Kreditsumme (brutto)	Ausgaben*	ausgaben	Ausgaben*	Einnahmen	einnahmen		
				01.01.2024		31.12.2024	01.01.2024		31.12.2024		datum
<b>2</b>	<b>Bildung</b>										
2170.5040.02	Urne	27.11.2022	11'435'000.00	Turnhallen/MZR - Ersatzneubau	2'330'809.95	7'028'393.25	9'359'203.20			2'075'796.80	
<b>6</b>	<b>Verkehr und Nachrichtenübermittlung</b>										
6150.5010.01	Urne	14.06.2015	255'000.00	Rohrstrasse - Erneuerung der Werkleitungen						255'000.00	
<b>7</b>	<b>Umweltschutz und Raumordnung</b>										
7101.5031.01	Urne	14.06.2015	1'593'000.00	Rohrstrasse - Erneuerung der Werkleitungen	948'158.85		948'158.85			644'841.15	
7101.5031.05	GV	27.11.2012	270'000.00	UeO Arnistrasse - Erschliessung	178'067.90		178'067.90			91'932.10	
7101.6310.01	Urne	14.06.2015	30'000.00	Rohrstrasse - Erneuerung der Werkleitungen (Einn.)			30'000.00		30'000.00		
7101.6310.05	GV	27.11.2012	6'000.00	UeO Arnistrasse - Erschliessung (Einnahmen)			6'000.00		6'000.00		
7201.5032.01	Urne	14.06.2015	467'000.00	Rohrstrasse - Erneuerung der Werkleitungen	214'990.70		214'990.70			252'009.30	
7201.5032.05	GV	27.11.2012	315'000.00	UeO Arnistrasse - Erschliessung	245'665.15		245'665.15			69'334.85	
<b>8</b>	<b>Volkswirtschaft</b>										
8711.5034.01	Urne	14.06.2015	75'000.00	Rohrstrasse - Erneuerung der Werkleitungen	57'845.65		57'845.65			17'154.35	
8711.5034.05	GV	27.11.2012	139'000.00	UeO Arnistrasse - Erschliessung	61'303.35		61'303.35			77'696.65	
8712.5040.01	GV	01.12.2023	790'000.00	PV-Anlage Turnhalle	17'562.50	490'523.30	508'085.80			281'914.20	
Vermerk: In den mehrwertsteuerpflichtigen Funktionen werden die Ausgaben in dieser Tabelle exklusive Mehrwertsteuer dargestellt.											

### **11.8.2 Nachkredite**

Budgetkredite durch Legislative zu genehmigen:

**Keine**

### 11.9 Wiederbeschaffungswerttabellen

#### Wiederbeschaffungswert, Werterhaltungskosten und Einlage in die Spezialfinanzierung Werterhalt für Wasserversorgungsanlagen <sup>1</sup>

Rechnungsjahr: 2024

Wasserversorgung: Biglen

Kontaktperson: Sabrina Schlüchter

Telefon: 317011233

Datengrundlagen  Geschätzt  
 GWP  
 Anlagenbuchhaltung

	① Wiederbeschaffungswert brutto in Fr.	② Beiträge Dritter <sup>2</sup> in Fr.	③ Wiederbeschaffungswert netto in Fr. (① - ②)	④ Nutzungsdauer in Jahren	⑤ Erneuerungsrate in % (100/④)	⑥ Walterhaltungskosten in Fr./Jahr (③*⑤)
<b>Anlagenteile</b>						
1. Wasserfassungen	98'560		98'560	50	2.00%	1'971
2. Aufbereitungsanlagen	49'874		49'874	33	3.00%	1'496
3. Pumpwerke, Druckreduzier- und Messschächte	33'249		33'249	50	2.00%	665
4. Reservoirs	2'256'211		2'256'211	66	1.50%	33'843
5. Leitungen und Hydranten	6'373'437		6'373'437	80	1.25%	79'668
6. Mess-, Steuerungs-, Fernwirkanlagen	385'909		385'909	20	5.00%	19'295
7. Einkaufssummen, einmalige Konzessionsabgaben <sup>3</sup>	-		-			-
<b>Total 1 - 7</b>	<b>9'197'240</b>	<b>-</b>	<b>9'197'240</b>			<b>136'939</b>

⑦ Bestand Verwaltungsvermögen in Franken	1'724'976	in Prozent von ③: (100*⑦/③)	19%
⑧ Bestand Spezialfinanzierung Werterhalt in Franken	1'159'165	in Prozent von ③: (100*⑧/③)	13%



Bemerkungen: Indexstand: 31.10.2024, 164.4 Punkte  
 Grundlage: Berner Wohnbaukostenindex

⑨ Gewählter Einlagesatz in Prozent <sup>5</sup>	60%
⑩ berechnete Einlage in SF Werterhalt in Franken (⑥ x ⑨)	<b>82'163</b>
Einmalige Anschlussgebühren, an Einlage angerechnet <sup>6</sup>	57'588
<b>Einlage Spezialfinanzierung abzüglich Anschlussgebühren</b>	<b>24'575</b>
① Anzahl Einwohner im Versorgungsgebiet	1'894
② Einlage pro Einwohner in Franken (⑩ / ①)	43

Datum: 11.03.2025

Unterschrift: sign. Sabrina Schlüchter

<sup>1</sup> Dieses Blatt ist Bestandteil der Jahresrechnung

<sup>2</sup> Zu erwartende Beiträge aus dem kantonalen Trinkwasserfonds und von der Gebäudeversicherung abziehen (beim AWA erfragen).

<sup>3</sup> Einkaufssummen an andere Wasserversorgungen, einmalige Konzessionsabgaben oder dergleichen - die Abschreibungssätze sind anhand der Laufzeiten festzulegen. Bestehen Kategorien mit unterschiedlichen Abschreibungssätzen, so ist die Rubrik 7 manuell mit zusätzlichen Zeilen zu ergänzen. Einkaufssummen an andere Wasserversorgungen sind verbindlich mit einem Abschreibungssatz von 3 % einzutragen.

<sup>4</sup> Ermittlung des Einlageprozentsatzes gemäss Kapitel 6.1. der WEA-Broschüre "Finanzierung der Wasserversorgung" (2004).

<sup>5</sup> Die Einlage in die Spezialfinanzierung muss mindestens 60% betragen, solange Verwaltungsvermögen besteht oder der Bestand der SF Werterhalt nicht mehr 25% des Wiederbeschaffungswertes beträgt.

<sup>6</sup> Die einmaligen Anschlussgebühren dürfen an die jährliche Einlage in die Spezialfinanzierung Werterhalt angerechnet werden.

**Wiederbeschaffungswert, Werterhaltungskosten und Einlage in die Spezialfinanzierung Werterhalt für die kommunalen Abwasseranlagen und gegebenenfalls den Gemeindeanteil an den regionalen Anlagen <sup>1</sup>**

Rechnungsjahr: 2024

Gemeinde: Biglen Kontaktperson: Sabrina Schlüchter

Telefon: 317011233  
E-Mail: [bauverwaltung@biglen.ch](mailto:bauverwaltung@biglen.ch)

Datengrundlagen  AWA  
Gemeinde  Anlagenbuchhaltung  
Aktualisierungsjahr: 2024

Datengrundlagen  AWA  
Verband  Anlagenbuchhaltung

	①	②	③	④	⑤	⑥
	Wiederbeschaffungswert in Fr.	Nutzungsdauer in Jahren	Erneuerungsrate in % (100/②)	Werterhaltungskosten in Fr./a (①*③)	Einlagesatz <sup>2</sup> %	Einlage in die Spezialfinanzierung in Fr./a (④*⑤)
<b>1. Gemeindeanlagen</b>						
1.1 Kanalisationen	11'491'000	80	1.25%	143'638	60%	86'183
1.2 Spezialbauwerke	-	50	2.00%	-		-
1.3 Abwasserreinigungsanlagen	-	33	3.00%	-		-
<b>Total 1 (1.1 - 1.3) bzw. mittlerer Einlagesatz (Spalte ⑤)</b>	<b>11'491'000</b>			<b>143'638</b>	<b>60%</b>	<b>86'183</b>

<b>2. Gemeindeanteil an regionalen Anlagen <sup>3</sup></b>						
2.1 Kanalisationen	-	80	1.25%	-		-
2.2 Spezialbauwerke	-	50	2.00%	-		-
2.3 Abwasserreinigungsanlagen	-	33	3.00%	-		-
<b>Total 2 (2.1 - 2.3) bzw. mittlerer Einlagesatz (Spalte ⑤)</b>	<b>-</b>			<b>-</b>		<b>-</b>

<b>Total 1 + 2 bzw. mittlerer Einlagesatz (Spalte ⑤)</b>	<b>11'491'000</b>			<b>143'638</b>	<b>60%</b>	<b>86'183</b>
Einmalige Anschlussgebühren, an Einlage angerechnet <sup>4</sup>						52'380
Einlage Spezialfinanzierung abzüglich Anschlussgebühren						<b>33'803</b>

⑦ Stand Verwaltungsvermögen	586'920	in Prozent von ①: (100*⑦/①)	5.1%	Höchstens Fr. 200 / EW <sup>5</sup>
⑧ Stand Spezialfinanzierung Werterhalt	2'668'028	in Prozent von ①: (100*⑧/①)	23.2%	
				EW <sup>6</sup>
				Fr./EW
				1'939
				44

Bemerkungen: Indexstand: 31.10.2024, 164.4 Punkte  
Grundlage: Berner Wohnbaukosenindex

Datum: 13. Feb 25 Unterschrift: sign. Sabrina Schlüchter

<sup>1</sup> Diese Blatt ist Bestandteil der Jahresrechnung. Eine Kopie senden Sie bitte an das AWA: [ae.awa@be.ch](mailto:ae.awa@be.ch)

<sup>2</sup> Die Einlage in die Spezialfinanzierung muss mindestens 60% betragen, solange der Bestand der SF Werterhalt nicht mehr als 25% des Wiederbeschaffungswertes beträgt.

<sup>3</sup> Daten des Teils 2 nur dann angeben, wenn der Verband die Einlage in die Spezialfinanzierung nicht selber vornimmt. (Anteil gemäss Kostenverteiler Verband).

<sup>4</sup> Die einmaligen Anschlussgebühren dürfen an die jährliche Einlage in die Spezialfinanzierung Werterhalt angerechnet werden.

<sup>5</sup> Gemäss Artikel 32, Absatz 4 KGV ist die Einlage in die Spezialfinanzierung auf jährlich Fr. 200 (Gemeinde und Region) pro Einwohnerwert beschränkt.

<sup>6</sup> Einwohnerwert (EW): Gemäss Artikel 36g KGV.

Anlagespiegel aggregiert nach Anlagentypgruppen																			
Datum erstellt	09.04.2024 16:40																		
Person erstellt	---																		
Geschäftsbereich	Elektrizität																		
Hierarchieebene	NE 5 - 7 (Report) (Report)																		
Netzebenen	alle																		
Abschreibungskreis	Kalkulatorisch																		
Datum von	01.01.2023																		
Datum bis	31.12.2023																		
Familie	alle																		
Periode: 01.01.2023 - 31.12.2023										Anlagebestand: 31.12.2023									
13'914'632.05		1'386'156.13		95'426.11		-179.31		20'226.40		-5'571.95		1'303'707.68		49'932.24		5'536'016.95		4'232'309.27	
Anlagentypgruppen	Anschaffungswert vor Periode	Zeitwert Anfang Periode	Abschreibung Ordentlich	Abschreibung Ausserordentlich	Anschaffungswert Zugang	Anschaffungswert Abgang	Zeitwert Ende Periode	Zinskosten	Anschaffungswert nach Periode	Kumulierte Abschreibung	Menge	Einheit							
Anlagen im Bau	7'428.05	7'428.05	0.00	0.00	0.00	7'428.05	0.00	0.00	0.00	0.00	0.00	0.00							
TS Gebäude	788'506.98	228'864.63	14'420.59	0.00	0.00	0.00	2'14'444.04	8'213.21	788'506.98	574'062.94	18.00	St.							
TS MS-Anlage	149'843.53	91'107.49	4'270.54	0.00	0.00	0.00	86'836.95	3'325.86	149'843.53	63'006.58	45.00	St.							
TS Transformator	213'838.17	58'723.82	3'306.74	0.00	0.00	0.00	55'417.08	2'122.47	213'838.17	158'421.09	14.00	St.							
TS NS-Anlage	11'527.98	7'575.48	329.34	0.00	0.00	0.00	7'246.14	277.50	11'527.98	4'281.84	102.00	St.							
Freileitung	22'130.18	0.00	0.00	0.00	0.00	0.00	0.00	0.00	22'130.18	22'130.18	2'699.54	m							
Trassee Freileitung	0.00	0.00	0.00	0.00	0.00	0.00	0.00	0.00	0.00	0.00	999.34	m							
Kabel	2'073'879.94	486'068.01	39'351.48	0.00	15'356.45	0.00	462'072.98	17'697.40	2'089'236.39	1'627'163.41	28'720.20	m							
Erdschl	1'261.23	0.00	0.00	0.00	0.00	0.00	0.00	0.00	1'261.23	1'261.23	26.54	m							
Kabelrohrblock	391'189.56	353'220.18	6'878.54	0.00	20'827.45	0.00	367'169.09	14'062.54	412'017.01	44'847.92	34'719.46	m							
Mast	0.00	0.00	0.00	0.00	0.00	0.00	0.00	0.00	0.00	0.00	14.00	St.							
Schacht	432'743.62	67'898.99	6'930.59	0.00	0.00	0.00	60'968.40	2'335.42	432'743.62	371'775.22	493.00	St.							
HA Kabel	986'095.30	324'672.29	18'749.79	0.00	10'834.50	0.00	316'757.00	12'131.78	996'929.80	680'172.80	19'011.35	m							
HA Kasten	0.00	0.00	0.00	0.00	0.00	0.00	0.00	0.00	0.00	0.00	391.00	St.							
Signalkabel	326'809.74	24'547.69	3'410.82	0.00	0.00	0.00	21'136.87	809.54	326'809.74	305'672.87	6'873.96	m							
Verteilkabine	247'346.67	46'014.17	4'366.44	0.00	6'408.00	0.00	48'055.73	1'840.58	253'754.67	205'698.94	49.00	St.							
Messtechnik intelligente Steuer- und Regelsysteme (KG 530)	182'747.38	11'908.36	1'031.46	0.00	0.00	0.00	10'876.90	416.60	182'747.38	171'870.48	528.00	St.							
Messtechnik Kundenzähler MS	4'033.26	1'282.94	256.45	0.00	0.00	0.00	1'026.49	39.31	4'033.26	3'006.77	4.00	St.							
Messtechnik Kundenzähler NS	404'263.76	64'811.31	11'750.36	0.00	0.00	0.00	53'060.95	2'032.16	404'263.76	351'202.81	1'529.00	St.							
Werkplan/Schema	10'971.00	0.00	0.00	0.00	0.00	0.00	0.00	0.00	10'971.00	10'971.00	1.00	St.							
Infrastruktur	14'716.00	4'692.00	408.00	0.00	0.00	0.00	4'284.00	164.08	14'716.00	10'432.00	4.00	St.							
Netzkostenbeiträge NS	-417'911.00	-282'310.22	-11'877.96	0.00	0.00	0.00	-270'432.26	-10'357.55	-417'911.00	-147'478.74	14.00	St.							
Netzanschlussbeiträge NS	-341'202.75	-110'349.06	-8'157.07	-179.31	-33'200.00	-13'000.00	-135'212.68	-5'178.66	-361'402.75	-226'190.07	36.00	St.							
<b>Anschaffungswert</b>	<b>5'536'016.95</b>																		
<b>davon 25%</b>	<b>1'384'004.24</b>																		
<b>Bestand SF WE</b>	<b>1'484'392.26</b>																		
01.01.2024 / 29304.01																			
Gemäss Art. 58, Abs. 2 des Stromversorgungsreglements kann auf die Einlage in die SF Werterhalt ganz oder teilweise verzichtet werden, wenn der Bestand 25% des Wiederbeschaffungswertes erreicht. Da der Bestand über 25% liegt, wird auf eine Einlage verzichtet.																			
Biglen, 17.02.2025/nm																			
Finanzverwaltung Biglen																			

## 12.1 Bilanz

		1.1.2024	Zuwachs	Abgang	31.12.2024
<b>1</b>	<b>Aktiven</b>	<b>26'776'662.37</b>	<b>46'997'354.50</b>	<b>46'677'829.38</b>	<b>27'096'187.49</b>
<b>10</b>	<b>Finanzvermögen</b>	<b>18'819'622.67</b>	<b>38'401'660.10</b>	<b>46'044'911.58</b>	<b>11'176'371.19</b>
<b>100</b>	<b>Flüssige Mittel u. kurzfrist. Geldanlagen</b>	<b>6'319'664.76</b>	<b>18'969'826.00</b>	<b>19'773'120.88</b>	<b>5'516'369.88</b>
<b>1000</b>	<b>Kasse</b>	<b>2'524.85</b>	<b>41'967.50</b>	<b>42'068.65</b>	<b>2'423.70</b>
10000.01	Kasse	2'374.85	41'467.50	41'568.65	2'273.70
10002.01	Kassenvorschuss Bibliothek	150.00			150.00
10002.02	Kassenvorschuss Badi		500.00	500.00	
<b>1001</b>	<b>Post</b>	<b>2'753'831.56</b>	<b>6'148'273.64</b>	<b>6'956'535.34</b>	<b>1'945'569.86</b>
10010.01	PostFinance; Geschäftskonto 30-984-1	2'753'831.56	6'148'273.64	6'956'535.34	1'945'569.86
<b>1002</b>	<b>Bank</b>	<b>2'563'308.35</b>	<b>12'768'507.56</b>	<b>11'763'439.59</b>	<b>3'568'376.32</b>
10020.01	UBS AG; Kontokorrent	1'441'192.58	17'906.05	1'003'918.84	455'179.79
10020.03	Raiffeisenbank Worblen-Emmental; Kontokorrent	1'122'115.77	12'750'601.51	10'759'520.75	3'113'196.53
<b>1003</b>	<b>Kurzfristige Geldmarktanlagen</b>	<b>1'000'000.00</b>		<b>1'000'000.00</b>	
10030.01	Festgeldanlage 7.12.2023 - 8.1.2024 (1 Monat)	1'000'000.00		1'000'000.00	
<b>1004</b>	<b>Debit- und Kreditkarten</b>		<b>11'077.30</b>	<b>11'077.30</b>	
10040.01	Debit- und Kreditkarten-Verkäufe		11'077.30	11'077.30	
<b>101</b>	<b>Forderungen</b>	<b>3'403'457.21</b>	<b>19'417'983.80</b>	<b>19'168'720.00</b>	<b>3'652'721.01</b>
<b>1010</b>	<b>Ford. aus Lieferungen u. Leistungen ggü. Dritten</b>	<b>817'167.80</b>	<b>3'493'942.65</b>	<b>3'316'530.56</b>	<b>994'579.89</b>
10100.02	Diverse Debitoren	1'404.90	20'704.05	5'146.91	16'962.04
10100.03	Debitoren IS-E	568'666.30	2'422'606.30	2'184'307.45	806'965.15
10100.04	Debitoren Einmalgebühren	268'096.60	1'050'632.30	1'127'076.20	191'652.70
10100.99	Wertberichtigung auf Forderungen	-21'000.00			-21'000.00
<b>1012</b>	<b>Steuerforderungen</b>	<b>1'931'586.51</b>	<b>15'785'897.94</b>	<b>15'808'191.74</b>	<b>1'909'292.71</b>
10120.01	Steuerguthaben NESKO	1'928'406.31	7'925'154.80	7'935'724.49	1'917'836.62
10120.11	Girokonto NESKO	99'580.20	7'860'243.14	7'872'467.25	87'356.09
10120.99	Wertberichtigung auf Forderungen allg. Gemeindesteuern	-96'400.00	500.00		-95'900.00
<b>1014</b>	<b>Transferforderungen</b>	<b>651'710.40</b>	<b>113'066.30</b>	<b>38'710.40</b>	<b>726'066.30</b>

## 12.1 Bilanz

		1.1.2024	Zuwachs	Abgang	31.12.2024
10142.01	Debitor Lastenausgleich Fürsorge	651'710.40	113'066.30	38'710.40	726'066.30
<b>1019</b>	<b>Übrige Forderungen</b>	<b>2'992.50</b>	<b>25'076.91</b>	<b>5'287.30</b>	<b>22'782.11</b>
10191.04	Abrechnungskonto Familienzulagen		4'554.80	4'554.80	
10192.11	MWST-Vorsteuerguthaben ER Wasserversorgung		-620.95	-620.95	
10192.12	MWST-Vorsteuerguthaben IR Wasserversorgung		-24.30	-24.30	
10192.21	MWST-Vorsteuerguthaben ER Abwasserentsorgung		-385.25	-385.25	
10192.31	MWST-Vorsteuerguthaben ER Abfallentsorgung		-732.60	-732.60	
10192.41	MWST-Vorsteuerguthaben ER Elektrizitätsversorgung		-496.90	-496.90	
10193.01	Verrechnungssteuern	2'992.50	22'782.11	2'992.50	22'782.11
<b>102</b>	<b>Kurzfristige Finanzanlagen</b>	<b>7'000'000.00</b>		<b>7'000'000.00</b>	
<b>1023</b>	<b>Festgelder</b>	<b>7'000'000.00</b>		<b>7'000'000.00</b>	
10230.01	Festgeldanlage 7.12.2023 - 7.3.2024 (3 Monate)	1'200'000.00		1'200'000.00	
10230.02	Festgeldanlage 7.12.2023 - 8.4.2024 (4 Monate)	1'200'000.00		1'200'000.00	
10230.03	Festgeldanlage 7.12.2023 - 8.7.2024 (7 Monate)	1'200'000.00		1'200'000.00	
10230.04	Festgeldanlage 7.12.2023 - 9.9.2024 (9 Monate)	1'200'000.00		1'200'000.00	
10230.05	Festgeldanlage 7.12.2023 - 7.11.2024 (11 Monate)	1'200'000.00		1'200'000.00	
10230.06	Festgeldanlage 7.12.2023 - 6.12.2024 (359 Tage)	1'000'000.00		1'000'000.00	
<b>104</b>	<b>Aktive Rechnungsabgrenzungen</b>	<b>100'870.70</b>	<b>12'450.30</b>	<b>100'870.70</b>	<b>12'450.30</b>
<b>1041</b>	<b>Sach- und übriger Betriebsaufwand</b>	<b>4'302.50</b>		<b>4'302.50</b>	
10410.01	RA Sach- und übr. Betriebsaufwand	4'302.50		4'302.50	
<b>1043</b>	<b>Transfers der Erfolgsrechnung</b>	<b>96'568.20</b>	<b>12'450.30</b>	<b>96'568.20</b>	<b>12'450.30</b>
10430.01	RA Transfers der Erfolgsrechnung	96'568.20	12'450.30	96'568.20	12'450.30
<b>107</b>	<b>Finanzanlagen</b>	<b>305'600.00</b>	<b>1'400.00</b>	<b>2'200.00</b>	<b>304'800.00</b>
<b>1070</b>	<b>Aktien und Anteilscheine</b>	<b>305'600.00</b>	<b>1'400.00</b>	<b>2'200.00</b>	<b>304'800.00</b>
10700.01	2000 Namenaktien BKW AG, Bern	299'000.00	1'400.00		300'400.00
10700.02	22'000 Namenaktien BLS AG, Bern	6'600.00		2'200.00	4'400.00
<b>108</b>	<b>Sachanlagen FV</b>	<b>1'690'030.00</b>			<b>1'690'030.00</b>
<b>1080</b>	<b>Grundstücke FV</b>	<b>327'330.00</b>			<b>327'330.00</b>
10800.01	Grundstücke FV	327'330.00			327'330.00

## 12.1 Bilanz

		1.1.2024	Zuwachs	Abgang	31.12.2024
<b>1084</b>	<b>Gebäude FV</b>	<b>1'362'700.00</b>			<b>1'362'700.00</b>
10840.01	Gebäude FV	1'362'700.00			1'362'700.00
<b>14</b>	<b>Verwaltungsvermögen</b>	<b>7'957'039.70</b>	<b>8'595'694.40</b>	<b>632'917.80</b>	<b>15'919'816.30</b>
<b>140</b>	<b>Sachanlagen VV</b>	<b>7'510'935.60</b>	<b>8'201'900.85</b>	<b>310'879.60</b>	<b>15'401'956.85</b>
<b>1401</b>	<b>Strassen / Verkehrswege</b>	<b>1'143'049.00</b>		<b>37'637.00</b>	<b>1'105'412.00</b>
14010.01	Strassen / Verkehrswege	1'115'254.22			1'115'254.22
14010.03	Strassenanlagen	194'372.60			194'372.60
14010.99	Wertberichtigung Strassen / Verkehrsw.	-166'577.82		37'637.00	-204'214.82
<b>1403</b>	<b>Tiefbauten</b>	<b>2'400'269.00</b>	<b>70'363.45</b>	<b>46'315.45</b>	<b>2'424'317.00</b>
14031.01	Übrige Tiefbauten - Wasserversorgung	1'577'349.77	2'215.25		1'579'565.02
14031.99	Wertberichtigung übr. Tiefbauten WV	-137'267.77		21'256.25	-158'524.02
14032.01	Übrige Tiefbauten - Abwasserentsorgung	811'340.89			811'340.89
14032.99	Wertberichtigung übr. Tiefbauten AW	-288'342.89		6'999.00	-295'341.89
14034.01	Übrige Tiefbauten - Elektrizitätsversorgung	514'831.47	68'148.20		582'979.67
14034.99	Wertberichtigung übr. Tiefbauten EV	-77'642.47		18'060.20	-95'702.67
<b>1404</b>	<b>Hochbauten</b>	<b>1'228'515.00</b>	<b>56'995.00</b>	<b>66'012.00</b>	<b>1'219'498.00</b>
14040.01	Hochbauten - allg. Haushalt	1'616'399.30	56'995.00		1'673'394.30
14040.99	Wertberichtigung Hochbauten allg. Haush.	-387'884.30		66'012.00	-453'896.30
<b>1406</b>	<b>Mobilien VV</b>	<b>7'245.00</b>		<b>1'035.00</b>	<b>6'210.00</b>
14064.01	Mobilien, Maschinen, Fahrzeuge - Elektrizität	10'350.00			10'350.00
14064.99	Wertberichtigung Mobilien EV	-3'105.00		1'035.00	-4'140.00
<b>1407</b>	<b>Anlagen im Bau VV</b>	<b>2'731'857.60</b>	<b>8'074'542.40</b>	<b>159'880.15</b>	<b>10'646'519.85</b>
14070.01	Anlagen im Bau - allg. Haushalt	2'446'755.15	7'458'923.20	110'153.00	9'795'525.35
14071.01	Anlagen im Bau - Wasserversorgung	133'467.35	73'884.55		207'351.90
14072.01	Anlagen im Bau - Abwasserentsorgung	53'186.90	49'289.85		102'476.75
14074.01	Anlagen im Bau - Elektrizität	98'448.20	492'444.80	49'727.15	541'165.85
<b>1409</b>	<b>Übrige Sachanlagen</b>				
14099.01	Sammelkonto best. VV Allg. Haushalt	1'441'760.00			1'441'760.00
14099.99	Wertberichtigung best. VV Allg. Haushalt	-1'441'760.00			-1'441'760.00
<b>142</b>	<b>Immaterielle Anlagen</b>	<b>331'250.10</b>	<b>393'793.55</b>	<b>316'817.20</b>	<b>408'226.45</b>

**12.1 Bilanz**

		<b>1.1.2024</b>	<b>Zuwachs</b>	<b>Abgang</b>	<b>31.12.2024</b>
<b>1420</b>	<b>Informatik</b>		<b>131'062.30</b>	<b>26'212.30</b>	<b>104'850.00</b>
14201.01	Informatik WV		131'062.30		131'062.30
14201.99	Wertberichtigung Informatik WV			26'212.30	-26'212.30
<b>1427</b>	<b>Immaterielle Anlagen in Realisierung</b>	<b>324'682.10</b>	<b>105'456.65</b>	<b>131'062.30</b>	<b>299'076.45</b>
14270.01	Immaterielle Anlagen i.R. - allg. Haushalt	162'520.80	30'434.85		192'955.65
14271.01	Immaterielle Anlagen i.R. WV	151'426.40	300.00	131'062.30	20'664.10
14272.01	Immaterielle Anlagen i.R. - ABW	10'734.90	67'721.80		78'456.70
14274.01	Immaterielle Anlagen i.R. - EV		7'000.00		7'000.00
<b>1429</b>	<b>Übrige immaterielle Anlagen</b>	<b>6'568.00</b>	<b>157'274.60</b>	<b>159'542.60</b>	<b>4'300.00</b>
14290.01	Übrige immat. Anlagen - allg. Haushalt (ND 10 Jahre)	6'770.30			6'770.30
14290.02	Übrige immaterielle Anlagen (ND 5 Jahre)	7'959.00	131'062.30	131'062.30	7'959.00
14290.99	Wertberichtigung übrige immaterielle Anlagen	-8'161.30	26'212.30	28'480.30	-10'429.30
<b>146</b>	<b>Investitionsbeiträge</b>	<b>114'854.00</b>		<b>5'221.00</b>	<b>109'633.00</b>
<b>1465</b>	<b>Invbeiträge an priv.Unternehmungen</b>	<b>114'854.00</b>		<b>5'221.00</b>	<b>109'633.00</b>
14650.01	Investitionsbeiträge an priv. Unternehmen	130'516.20			130'516.20
14650.99	Wertberichtigung Investitionsbeiträge priv. Untern.	-15'662.20		5'221.00	-20'883.20

## 12.1 Bilanz

		1.1.2024	Zuwachs	Abgang	31.12.2024
<b>2</b>	<b>Passiven</b>	<b>26'776'662.37</b>	<b>19'985'867.52</b>	<b>19'666'342.40</b>	<b>27'096'187.49</b>
<b>20</b>	<b>Fremdkapital</b>	<b>13'380'392.60</b>	<b>18'893'367.50</b>	<b>18'789'854.96</b>	<b>13'483'905.14</b>
<b>200</b>	<b>Laufende Verbindlichkeiten</b>	<b>611'681.28</b>	<b>18'428'677.33</b>	<b>18'051'547.31</b>	<b>988'811.30</b>
<b>2000</b>	<b>Lauf. Verb.a. Liefer.u. Leist.v. Dritten</b>	<b>555'116.65</b>	<b>16'953'899.50</b>	<b>16'511'068.15</b>	<b>997'948.00</b>
20000.01	Diverse Kreditoren	552'390.15	16'343'310.65	15'924'396.55	971'304.25
20000.02	Kreditoren manuell	192.50	259'341.75	259'253.45	280.80
20000.90	Debi Vorauszahlungen	1'701.95	24'603.25		26'305.20
20001.01	Abrechnungskonto AHV/IV/EO		148'341.65	148'341.65	
20001.02	Abrechnungskonto Pensionskasse	832.05	143'243.45	144'017.75	57.75
20001.03	Abrechnungskonto Familienausgleichskasse		17'373.90	17'373.90	
20001.07	Abrechnungskonto UVG		10'202.45	10'202.45	
20001.08	Abrechnungskonto Krankentaggeld		7'482.40	7'482.40	
<b>2001</b>	<b>Kontokorrente mit Dritten</b>	<b>28'200.00</b>		<b>28'200.00</b>	
20012.01	Genossenschaft evk, Beiträge 2024-2027 z.H. Kulturfabrik Biglen	28'200.00		28'200.00	
<b>2002</b>	<b>Steuern</b>	<b>27'191.58</b>	<b>194'197.27</b>	<b>233'409.60</b>	<b>-12'020.75</b>
20022.12	MWST-Abrechnungskonto Wasserversorgung	-4'861.15	10'768.45	8'951.50	-3'044.20
20022.21	MWST-Umsatzsteuer Abwasserentsorgung		1'218.30	1'218.30	
20022.22	MWST-Abrechnungskonto Abwasserentsorgung	4'435.60	22'251.10	25'598.20	1'088.50
20022.31	MWST-Umsatzsteuer Abfall		-172.39	-172.39	
20022.32	MWST-Abrechnungskonto Abfall	1'933.48	7'445.18	8'143.40	1'235.26
20022.41	MWST-Umsatzsteuer Elektrizitätsversorgung		-343.61	-343.61	
20022.42	MWST-Abrechnungskonto Elektrizitätsversorgung	25'683.65	153'030.24	190'014.20	-11'300.31
<b>2005</b>	<b>Interne Kontokorrente</b>	<b>1'173.05</b>	<b>1'280'580.56</b>	<b>1'278'869.56</b>	<b>2'884.05</b>
20050.01	Durchlaufende Beiträge		35'073.41	32'189.36	2'884.05
20050.02	Durchlaufkonto Löhne	1'173.95	1'245'506.25	1'246'680.20	
20053.01	Akontorechnungen Kehricht	-0.90	0.90		
<b>201</b>	<b>Kurzfristige Finanzverbindlichkeiten</b>	<b>44'300.00</b>	<b>44'300.00</b>	<b>44'300.00</b>	<b>44'300.00</b>
<b>2014</b>	<b>Kurzfrist.Anteil langfrist.Verbindlichkeiten</b>	<b>44'300.00</b>	<b>44'300.00</b>	<b>44'300.00</b>	<b>44'300.00</b>
20144.04	Seco - Kurzfr. Anteil IH-Darlehen Neubau Schulhaus	24'800.00	24'800.00	24'800.00	24'800.00

**12.1 Bilanz**

		<b>1.1.2024</b>	<b>Zuwachs</b>	<b>Abgang</b>	<b>31.12.2024</b>
20144.05	Seco/Beco - Kurzfr. Anteil IH-Darlehen Neubau Kindergarten	12'000.00	12'000.00	12'000.00	12'000.00
20144.06	Seco - Kurzfr. Anteil IH-Darlehen Hochwasserschutz	7'500.00	7'500.00	7'500.00	7'500.00
<b>204</b>	<b>Passive Rechnungsabgrenzungen</b>	<b>325'754.10</b>	<b>236'580.80</b>	<b>325'754.10</b>	<b>236'580.80</b>
<b>2040</b>	<b>Personalaufwand</b>	<b>1'880.00</b>		<b>1'880.00</b>	
20400.01	Passive RA Personalaufwand (SG 30)	1'880.00		1'880.00	
<b>2043</b>	<b>Transfers der Erfolgsrechnung</b>	<b>85'885.55</b>		<b>85'885.55</b>	
20430.01	RA Transfers der Erfolgsrechnung (SG 36/46, 37/47)	85'885.55		85'885.55	
<b>2044</b>	<b>Finanzaufwand / Finanzertrag</b>	<b>237'988.55</b>	<b>236'580.80</b>	<b>237'988.55</b>	<b>236'580.80</b>
20440.01	Passive RA Finanzaufwand / Finanzertrag (SG 34/44)	237'988.55	236'580.80	237'988.55	236'580.80
<b>205</b>	<b>Kurzfristige Rückstellungen</b>	<b>407'500.00</b>	<b>170'500.00</b>	<b>311'000.00</b>	<b>267'000.00</b>
<b>2050</b>	<b>Kurzfrist.Rückstellungen a.Mehrleist.d.Personals</b>	<b>96'500.00</b>	<b>17'500.00</b>		<b>114'000.00</b>
20500.01	Kurzfristige Rückstellungen Personal	96'500.00	17'500.00		114'000.00
<b>2054</b>	<b>Kurzfrist.Rückst.f.Bürgsch.u.Garantieleist.</b>	<b>140'000.00</b>		<b>140'000.00</b>	
20540.01	Kurzfristige Rückstellungen für Bürgschaften und Garantieleistungen	140'000.00		140'000.00	
<b>2059</b>	<b>Übrige kurzfrist. Rückstellungen</b>	<b>171'000.00</b>	<b>153'000.00</b>	<b>171'000.00</b>	<b>153'000.00</b>
20590.01	Kurzfristige Rückstellungen für Steuerteilungen	171'000.00	153'000.00	171'000.00	153'000.00
<b>206</b>	<b>Langfristige Finanzverbindlichkeiten</b>	<b>11'714'000.00</b>		<b>44'300.00</b>	<b>11'669'700.00</b>
<b>2064</b>	<b>Darlehen, Schuldscheine</b>	<b>11'714'000.00</b>		<b>44'300.00</b>	<b>11'669'700.00</b>
20640.04	Seco, IH-Darlehen Neubau Schulhaus	124'000.00		24'800.00	99'200.00
20640.05	Seco/Beco, IH-Darlehen Neubau Kindergarten/	60'000.00		12'000.00	48'000.00
20640.06	Seco, IH-Darlehen Hochwasserschutz	30'000.00		7'500.00	22'500.00
20640.07	PostFinance, Darlehen 20.03.2023-20.03.2043	11'500'000.00			11'500'000.00
<b>209</b>	<b>Verbindlichk.ggü.SF u.Fonds im FK</b>	<b>277'157.22</b>	<b>13'309.37</b>	<b>12'953.55</b>	<b>277'513.04</b>
<b>2092</b>	<b>Verbindlichk.ggü.Legaten u. Stiftungen o.eig. Rechtspersönlichkeit im FK</b>	<b>277'157.22</b>	<b>13'309.37</b>	<b>12'953.55</b>	<b>277'513.04</b>
20920.01	Schwarzfonds (Jugendfonds)	272'416.70	272.40	668.50	272'020.60

## 12.1 Bilanz

		1.1.2024	Zuwachs	Abgang	31.12.2024
20920.02	Schulkasse Biglen	4'740.52	13'036.97	12'285.05	5'492.44
<b>29</b>	<b>Eigenkapital</b>	<b>13'396'269.77</b>	<b>1'092'500.02</b>	<b>876'487.44</b>	<b>13'612'282.35</b>
<b>290</b>	<b>Verpfl.(+),Vorschüsse(-)ggü.Spezialfin.</b>	<b>2'255'611.63</b>	<b>185'857.60</b>	<b>665'612.54</b>	<b>1'775'856.69</b>
<b>2900</b>	<b>Spezialfinanzierungen im EK</b>	<b>2'255'611.63</b>	<b>185'857.60</b>	<b>665'612.54</b>	<b>1'775'856.69</b>
29001.01	Spezialfinanzierung Wasserversorgung (Rechnungsausgleich)	576'736.62	7'984.65		584'721.27
29002.01	Spezialfinanzierung Abwasserentsorgung (Rechnungsausgleich)	283'533.71		76'538.06	206'995.65
29003.01	Spezialfinanzierung Abfallentsorgung	129'014.32		19'258.68	109'755.64
29004.01	Spezialfinanzierung Elektrizitätsversorgung (Rechnungsausgleich)	1'122'973.93	177'872.95	569'815.80	731'031.08
29005.01	Spezialfinanzierung Mehrwertabgabe (neurechtlich)	143'353.05			143'353.05
<b>293</b>	<b>Vorfinanzierungen</b>	<b>5'736'602.60</b>	<b>215'954.30</b>	<b>95'496.00</b>	<b>5'857'060.90</b>
<b>2930</b>	<b>Vorfinanzierungen</b>	<b>5'736'602.60</b>	<b>215'954.30</b>	<b>95'496.00</b>	<b>5'857'060.90</b>
29300.02	Spezialfinanzierung WE Liegenschaften des Finanzvermögens	401'727.20	35'258.30	3'179.40	433'806.10
29300.03	Grabfonds Friedhof Biglen	23'289.30	3'850.00	4'335.90	22'803.40
29301.01	Spezialfinanzierung Wasserversorgung Werterhalt	1'159'165.38	82'163.00	53'476.10	1'187'852.28
29302.01	Spezialfinanzierung Abwasserentsorgung Werterhalt	2'668'028.46	86'183.00	15'409.40	2'738'802.06
29304.01	Spezialfinanzierung Elektrizitätsversorgung Walterhalt	1'484'392.26	8'500.00	19'095.20	1'473'797.06
<b>294</b>	<b>Reserven</b>	<b>1'632'464.61</b>	<b>690'688.12</b>		<b>2'323'152.73</b>
<b>2940</b>	<b>Finanzpolitische Reserve</b>	<b>1'632'464.61</b>	<b>690'688.12</b>		<b>2'323'152.73</b>
29400.01	Zusätzliche Abschreibungen	1'632'464.61	690'688.12		2'323'152.73
<b>296</b>	<b>Neubewertungsreserve Finanzvermögen</b>	<b>331'249.30</b>		<b>115'378.90</b>	<b>215'870.40</b>
<b>2960</b>	<b>Neubewertungsreserve Finanzvermögen</b>	<b>331'249.30</b>		<b>115'378.90</b>	<b>215'870.40</b>
29600.01	Neubewertungsreserve Finanzvermögen	226'357.80		113'178.90	113'178.90
29601.01	Schwankungsreserve	104'891.50		2'200.00	102'691.50
<b>299</b>	<b>Bilanzüberschuss /-fehlbetrag</b>	<b>3'440'341.63</b>			<b>3'440'341.63</b>

**12.1 Bilanz**

		<b>1.1.2024</b>	<b>Zuwachs</b>	<b>Abgang</b>	<b>31.12.2024</b>
<b>2999</b>	<b>Kumulierte Ergebnisse der Vorjahre</b>	<b>3'440'341.63</b>			<b>3'440'341.63</b>
29990.01	Kumulierte Ergebnisse der Vorjahre	3'440'341.63			3'440'341.63

## 12.2 Erfolgsrechnung nach Funktionen

		Rechnung 2024		Budget 2024		Rechnung 2023	
		Aufwand	Ertrag	Aufwand	Ertrag	Aufwand	Ertrag
	<b>ERFOLGSRECHNUNG</b>	<b>10'853'076.25</b>	<b>10'853'076.25</b>	<b>10'802'200.00</b>	<b>10'802'200.00</b>	<b>9'892'600.75</b>	<b>9'892'600.75</b>
<b>0</b>	<b>Allgemeine Verwaltung</b>	<b>1'033'442.40</b>	<b>301'869.25</b>	<b>1'198'200.00</b>	<b>303'200.00</b>	<b>1'068'390.50</b>	<b>308'317.45</b>
	Nettoaufwand		731'573.15		895'000.00		760'073.05
<b>01</b>	<b>Legislative und Exekutive</b>	<b>116'557.35</b>		<b>135'000.00</b>		<b>124'305.70</b>	<b>876.75</b>
	Nettoaufwand		116'557.35		135'000.00		123'428.95
<b>011</b>	<b>Legislative</b>	<b>18'763.80</b>		<b>22'300.00</b>		<b>28'625.80</b>	
	Nettoaufwand		18'763.80		22'300.00		28'625.80
<b>0110</b>	<b>Legislative</b>	<b>18'763.80</b>		<b>22'300.00</b>		<b>28'625.80</b>	
3000.01	Löhne, Tag- und Sitzungsgelder an Behörden und Kommissionen	3'187.60		3'000.00		7'967.50	
3050.01	AG-Beiträge AHV, IV, EO, ALV, Verwaltungskosten	44.85		100.00		58.25	
3052.01	AG-Beiträge an Pensionskassen	29.20				29.10	
3053.01	AG-Beiträge an Unfallversicherungen	7.70				11.95	
3054.01	AG-Beiträge an Familienausgleichskasse	10.55				13.70	
3055.01	AG-Beiträge an Krankentaggeldversicherungen	3.10				3.20	
3090.01	Aus- und Weiterbildung des Personals ALLG			400.00			
3099.01	Übriger Personalaufwand ALLG			500.00		700.00	
3100.01	Büromaterial	1'867.95		2'000.00			
3102.01	Drucksachen, Publikationen					923.70	
3130.01	Telefon, Porti, Bankspesen, Mitgliederbeiträge ALLG	1'062.05				11'048.35	
3132.01	Honorare externe Berater, Gutachter, Fachexp. ALLG	6'386.00		7'000.00		7'221.30	
3132.05	Honorare Legislative (GV, Einpacken Material)	5'894.55		8'700.00			
3158.01	Unterhalt immaterielle Anlagen (Software)	270.25		300.00		269.25	
3170.01	Reisekosten und Spesen			300.00		379.50	
<b>012</b>	<b>Exekutive</b>	<b>97'793.55</b>		<b>112'700.00</b>		<b>95'679.90</b>	<b>876.75</b>
	Nettoaufwand		97'793.55		112'700.00		94'803.15
<b>0120</b>	<b>Exekutive</b>	<b>97'793.55</b>		<b>112'700.00</b>		<b>95'679.90</b>	<b>876.75</b>
3000.01	Löhne, Tag- und Sitzungsgelder an Behörden und Kommissionen	56'171.35		57'400.00		53'206.20	
3050.01	AG-Beiträge AHV, IV, EO, ALV, Verwaltungskosten	3'043.35		3'400.00		3'353.65	
3052.01	AG-Beiträge an Pensionskassen	270.65				177.10	
3053.01	AG-Beiträge an Unfallversicherungen	119.75		100.00		103.90	
3054.01	AG-Beiträge an Familienausgleichskasse	706.15		800.00		777.55	

## 12.2 Erfolgsrechnung nach Funktionen

		Rechnung 2024		Budget 2024		Rechnung 2023	
		Aufwand	Ertrag	Aufwand	Ertrag	Aufwand	Ertrag
3055.01	AG-Beiträge an Krankentaggeldversicherungen	35.05				22.25	
3090.01	Aus- und Weiterbildung des Personals ALLG	2'050.00		5'400.00			
3099.01	Übriger Personalaufwand ALLG	4'749.80		5'600.00		8'701.15	
3170.01	Reisekosten und Spesen	21'296.60		22'000.00		19'903.05	
3199.01	Gemeinderatskredit	9'350.85		18'000.00		9'435.05	
4260.01	Rückerstattungen Dritter						290.00
4612.01	Entschädigungen von Gemeinden und Gemeindeverbänden						586.75
<b>02</b>	<b>Allgemeine Dienste</b>	<b>916'885.05</b>	<b>301'869.25</b>	<b>1'063'200.00</b>	<b>303'200.00</b>	<b>944'084.80</b>	<b>307'440.70</b>
	Nettoaufwand		615'015.80		760'000.00		636'644.10
<b>022</b>	<b>Allgemeine Dienste</b>	<b>875'604.80</b>	<b>280'119.25</b>	<b>986'500.00</b>	<b>277'800.00</b>	<b>908'748.15</b>	<b>284'740.70</b>
	Nettoaufwand		595'485.55		708'700.00		624'007.45
<b>0220</b>	<b>Allgemeine Dienste, übrige</b>	<b>875'604.80</b>	<b>280'119.25</b>	<b>986'500.00</b>	<b>277'800.00</b>	<b>908'748.15</b>	<b>284'740.70</b>
3010.01	Löhne Verwaltungs- und Betriebspersonal	578'868.45		600'800.00		593'154.95	
3040.01	Kinder- und Ausbildungszulagen	3'768.00		4'000.00		1'005.00	
3050.01	AG-Beiträge AHV, IV, EO, ALV, Verwaltungskosten	35'258.80		41'000.00		35'893.25	
3052.01	AG-Beiträge an Pensionskassen	39'666.25		42'300.00		30'029.30	
3053.01	AG-Beiträge an Unfallversicherungen	5'369.90		6'000.00		6'009.55	
3054.01	AG-Beiträge an Familienausgleichskasse	8'277.30		9'000.00		8'585.60	
3055.01	AG-Beiträge an Krankentaggeldversicherungen	4'009.80		4'300.00		4'351.70	
3090.01	Aus- und Weiterbildung des Personals ALLG	10'996.65		14'300.00		7'612.00	
3091.01	Personalwerbung	1'436.20		1'000.00		1'299.10	
3099.01	Übriger Personalaufwand ALLG	63.70		500.00		308.60	
3100.01	Büromaterial	4'992.40		5'300.00		6'337.45	
3101.01	Betriebs- und Verbrauchsmaterial	129.85		400.00		206.95	
3102.01	Drucksachen, Publikationen	6'212.20		6'400.00		4'954.35	
3103.01	Bücher, Fachliteratur, Zeitschriften	809.00		800.00		805.00	
3105.01	Lebensmittel	2'080.90		2'100.00		1'947.10	
3106.01	Medizinisches Material, Vorbeugungsmassnahmen			100.00			
3110.01	Anschaffung Büromobiliar und -geräte	5'083.85		8'200.00		9'098.90	
3113.01	Anschaffung IT-Geräte und Drucker (Hardware)	1'793.25		6'000.00		4'696.20	
3118.01	Anschaffung Software und Lizenzen			13'000.00		12'062.70	
3130.01	Telefon, Porti, Bankspesen, Mitgliederbeiträge ALLG	12'572.25		3'200.00		13'922.75	
3130.05	Dienstleist. Arbeitssicherheit - Gesundheitsschutz	2'443.05		1'000.00		1'500.00	
3132.01	Honorare externe Berater, Gutachter, Fachexp. ALLG	51'665.90		83'200.00		56'221.30	
3133.01	Informatik-Nutzungsaufwand	31'979.05		34'000.00		22'187.40	
3134.01	Sach- und Haftpflichtversicherungsprämien ALLG	794.65		4'900.00		1'564.15	
3150.01	Unterhalt Büromobiliar und -geräte	289.00		800.00		113.40	

## 12.2 Erfolgsrechnung nach Funktionen

		Rechnung 2024		Budget 2024		Rechnung 2023	
		Aufwand	Ertrag	Aufwand	Ertrag	Aufwand	Ertrag
3153.01	Unterhalt IT-Geräte, Drucker (Hardware)	36.75		300.00		177.80	
3158.01	Unterhalt immaterielle Anlagen (Software)	36'851.05		59'500.00		44'974.80	
3162.01	Raten für operatives Leasing ALLG.	1'284.25		1'200.00		1'300.80	
3170.01	Reisekosten und Spesen	588.60		800.00		6'764.30	
3192.01	Abgeltung von Rechten	286.25		300.00		286.00	
3611.01	Entschädigungen an Kantone und Konkordate	27'997.50		31'800.00		31'377.75	
4210.01	Gebühren für Amtshandlungen allg. Haush.		1'505.20		3'500.00		1'780.25
4260.01	Rückerstattungen Dritter		3'074.05		1'100.00		523.80
4310.01	Eigenleistungen auf Sachanlagen ALLG.HH		2'475.00				2'500.00
4611.01	Entschädigungen von Kantonen und Konkordaten		1'815.00		1'900.00		1'880.00
4612.02	Entschädigungen gemeindeintern (Verrechnungen SF/IR)		175'750.00		175'800.00		175'750.00
4632.01	Beiträge von Gemeinden		32'700.00		32'700.00		32'700.00
4637.01	Beiträge von privaten Haushalten						6'806.65
4910.01	Interne Verrechnung von Dienstleistungen		62'800.00		62'800.00		62'800.00
<b>029</b>	<b>Verwaltungsliegenschaften</b>	<b>41'280.25</b>	<b>21'750.00</b>	<b>76'700.00</b>	<b>25'400.00</b>	<b>35'336.65</b>	<b>22'700.00</b>
	Nettoaufwand		19'530.25		51'300.00		12'636.65
<b>0290</b>	<b>Verwaltungsliegenschaften</b>	<b>41'280.25</b>	<b>21'750.00</b>	<b>76'700.00</b>	<b>25'400.00</b>	<b>35'336.65</b>	<b>22'700.00</b>
3010.01	Löhne Verwaltungs- und Betriebspersonal	16'252.55		22'500.00		16'036.70	
3050.01	AG-Beiträge AHV, IV, EO, ALV, Verwaltungskosten	1'055.80		1'500.00		837.20	
3052.01	AG-Beiträge an Pensionskassen	1'631.70		1'200.00		1'491.90	
3053.01	AG-Beiträge an Unfallversicherungen	160.40		200.00		191.65	
3054.01	AG-Beiträge an Familienausgleichskasse	244.75		300.00		292.05	
3055.01	AG-Beiträge an Krankentaggeldversicherungen	117.45		200.00		140.60	
3101.01	Betriebs- und Verbrauchsmaterial	413.00		1'000.00		916.20	
3120.01	Heizmaterial, Energie, Wasser, Abwasser, Kehricht	11'474.40		36'000.00		4'892.40	
3132.01	Honorare externe Berater, Gutachter, Fachexp. ALLG	3'407.10		6'000.00			
3134.01	Sach- und Haftpflichtversicherungsprämien ALLG	2'247.80		2'000.00		2'019.80	
3144.01	Unterhalt Hochbauten, Gebäude	762.30		3'000.00		5'737.15	
3170.01	Reisekosten und Spesen	300.00					
3300.41	Planmässige Abschreibungen Hochbauten	2'782.00		2'800.00		2'781.00	
3910.01	Interne Verrechnung von Dienstleistungen	431.00					
4910.01	Interne Verrechnung von Dienstleistungen		5'550.00				
4930.01	Interne Verrechnung von Betriebs- und Verwaltungskosten		16'200.00		25'400.00		22'700.00
<b>1</b>	<b>Öffentliche Ordnung und Sicherheit, Verteidigung</b>	<b>215'833.15</b>	<b>178'631.45</b>	<b>220'500.00</b>	<b>173'000.00</b>	<b>227'702.50</b>	<b>178'574.15</b>
	Nettoaufwand		37'201.70		47'500.00		49'128.35
<b>11</b>	<b>Öffentliche Sicherheit</b>	<b>17'193.10</b>		<b>15'900.00</b>		<b>26'261.15</b>	

## 12.2 Erfolgsrechnung nach Funktionen

		Rechnung 2024		Budget 2024		Rechnung 2023	
		Aufwand	Ertrag	Aufwand	Ertrag	Aufwand	Ertrag
	Nettoaufwand		17'193.10		15'900.00		26'261.15
<b>111</b>	<b>Polizei</b>	<b>17'193.10</b>		<b>15'900.00</b>		<b>26'261.15</b>	
	Nettoaufwand		17'193.10		15'900.00		26'261.15
<b>1110</b>	<b>Polizei</b>	<b>17'193.10</b>		<b>15'900.00</b>		<b>26'261.15</b>	
3130.01	Telefon, Porti, Bankspesen, Mitgliederbeiträge ALLG					15'099.00	
3132.01	Honorare externe Berater, Gutachter, Fachexp. ALLG	15'121.90		9'800.00			
3158.01	Unterhalt immaterielle Anlagen (Software)	216.20		200.00		215.40	
3199.03	Übriger Betriebsaufwand			4'000.00		9'084.75	
3631.02	Lastenausgleichsbeiträge an Kanton	1'855.00		1'900.00		1'862.00	
<b>14</b>	<b>Allgemeines Rechtswesen</b>	<b>35'238.85</b>	<b>42'493.40</b>	<b>29'600.00</b>	<b>34'400.00</b>	<b>34'387.70</b>	<b>43'971.10</b>
	Nettoertrag	7'254.55		4'800.00		9'583.40	
<b>140</b>	<b>Allgemeines Rechtswesen</b>	<b>35'238.85</b>	<b>42'493.40</b>	<b>29'600.00</b>	<b>34'400.00</b>	<b>34'387.70</b>	<b>43'971.10</b>
	Nettoertrag	7'254.55		4'800.00		9'583.40	
<b>1400</b>	<b>Allgemeines Rechtswesen</b>	<b>35'238.85</b>	<b>42'493.40</b>	<b>29'600.00</b>	<b>34'400.00</b>	<b>34'387.70</b>	<b>43'971.10</b>
3130.01	Telefon, Porti, Bankspesen, Mitgliederbeiträge ALLG					27'547.80	
3130.02	Nachführung Vermessungswerk					3'651.70	
3132.01	Honorare externe Berater, Gutachter, Fachexp. ALLG	23'173.25		24'700.00			
3132.02	Honorare Nachführung Vermessungswerk	2'781.60		4'000.00			
3133.01	Informatik-Nutzungsaufwand	823.80		900.00		820.70	
3134.01	Sach- und Haftpflichtversicherungsprämien ALLG	7'380.20				2'367.50	
3199.03	Übriger Betriebsaufwand	1'080.00					
4210.01	Gebühren für Amtshandlungen allg. Haush.		39'654.60		33'700.00		41'860.00
4240.01	Benützungsgebühren und Dienstleistungen						1'150.00
4290.01	Übrige Entgelte		204.75				312.85
4631.01	Beiträge von Kantonen und Konkordaten		2'634.05		700.00		648.25
<b>15</b>	<b>Feuerwehr</b>	<b>125'850.70</b>	<b>129'558.05</b>	<b>134'700.00</b>	<b>134'000.00</b>	<b>130'970.85</b>	<b>129'673.05</b>
	Nettoaufwand				700.00		1'297.80
	Nettoertrag	3'707.35					
<b>150</b>	<b>Feuerwehr</b>	<b>125'850.70</b>	<b>129'558.05</b>	<b>134'700.00</b>	<b>134'000.00</b>	<b>130'970.85</b>	<b>129'673.05</b>
	Nettoaufwand				700.00		1'297.80
	Nettoertrag	3'707.35					
<b>1500</b>	<b>Feuerwehr</b>	<b>125'850.70</b>	<b>129'558.05</b>	<b>134'700.00</b>	<b>134'000.00</b>	<b>130'970.85</b>	<b>129'673.05</b>

## 12.2 Erfolgsrechnung nach Funktionen

		Rechnung 2024		Budget 2024		Rechnung 2023	
		Aufwand	Ertrag	Aufwand	Ertrag	Aufwand	Ertrag
3134.01	Sach- und Haftpflichtversicherungsprämien ALLG	232.95		200.00		202.50	
3181.01	Tatsächliche Forderungsverluste	2'885.05		2'000.00		2'345.80	
3612.01	Entschädigungen an Gemeinden und Gemeindeverbände	118'287.90		128'000.00		123'970.55	
3930.01	Interne Verrechnung von Betriebs- und Verwaltungskosten	4'444.80		4'500.00		4'452.00	
4200.01	Ersatzabgaben		125'618.05		130'000.00		125'683.05
4470.01	Pacht- und Mietzinse Liegenschaften VV		3'940.00		4'000.00		3'990.00
<b>16</b>	<b>Verteidigung</b>	<b>37'550.50</b>	<b>6'580.00</b>	<b>40'300.00</b>	<b>4'600.00</b>	<b>36'082.80</b>	<b>4'930.00</b>
	Nettoaufwand		30'970.50		35'700.00		31'152.80
<b>161</b>	<b>Militärische Verteidigung</b>	<b>2'003.05</b>		<b>2'300.00</b>		<b>2'037.95</b>	
	Nettoaufwand		2'003.05		2'300.00		2'037.95
<b>1610</b>	<b>Militärische Verteidigung</b>	<b>2'003.05</b>		<b>2'300.00</b>		<b>2'037.95</b>	
3134.01	Sach- und Haftpflichtversicherungsprämien ALLG	18.05		100.00		16.15	
3144.01	Unterhalt Hochbauten, Gebäude	485.00		500.00		396.80	
3190.01	Schadenersatzleistungen (Überschussentschädigung)			200.00		125.00	
3636.01	Beiträge an private Organisationen ohne Erwerbszweck	1'500.00		1'500.00		1'500.00	
<b>162</b>	<b>Zivile Verteidigung</b>	<b>35'547.45</b>	<b>6'580.00</b>	<b>38'000.00</b>	<b>4'600.00</b>	<b>34'044.85</b>	<b>4'930.00</b>
	Nettoaufwand		28'967.45		33'400.00		29'114.85
<b>1620</b>	<b>Zivilschutz</b>	<b>35'436.45</b>	<b>6'580.00</b>	<b>37'300.00</b>	<b>4'300.00</b>	<b>33'864.65</b>	<b>4'930.00</b>
3120.01	Heizmaterial, Energie, Wasser, Abwasser, Kehricht	4'396.75		1'000.00		1'195.90	
3130.01	Telefon, Porti, Bankspesen, Mitgliederbeiträge ALLG					160.00	
3134.01	Sach- und Haftpflichtversicherungsprämien ALLG	476.80		500.00		438.65	
3144.01	Unterhalt Hochbauten, Gebäude			2'000.00			
3151.01	Unterhalt Maschinen, Geräte und Fahrzeuge	160.60		800.00			
3612.01	Entschädigungen an Gemeinden und Gemeindeverbände	30'402.30		33'000.00		32'070.10	
4470.01	Pacht- und Mietzinse Liegenschaften VV		2'300.00		500.00		1'400.00
4472.01	Vergütung für Benützungen Liegenschaften VV		980.00		500.00		230.00
4631.01	Beiträge von Kantonen und Konkordaten		3'300.00		3'300.00		3'300.00
<b>1621</b>	<b>Ziviler Gemeindeführungsstab</b>	<b>111.00</b>		<b>700.00</b>	<b>300.00</b>	<b>180.20</b>	
3101.01	Betriebs- und Verbrauchsmaterial	111.00		500.00		13.25	
3102.01	Drucksachen, Publikationen			200.00			
3130.01	Telefon, Porti, Bankspesen, Mitgliederbeiträge ALLG					166.95	
4632.01	Beiträge von Gemeinden				300.00		
<b>2</b>	<b>Bildung</b>	<b>2'378'189.41</b>	<b>702'822.18</b>	<b>2'399'500.00</b>	<b>660'100.00</b>	<b>2'287'280.42</b>	<b>694'851.75</b>

## 12.2 Erfolgsrechnung nach Funktionen

		Rechnung 2024		Budget 2024		Rechnung 2023	
		Aufwand	Ertrag	Aufwand	Ertrag	Aufwand	Ertrag
	Nettoaufwand		1'675'367.23		1'739'400.00		1'592'428.67
<b>21</b>	<b>Obligatorische Schule</b>	<b>2'377'229.41</b>	<b>702'822.18</b>	<b>2'398'500.00</b>	<b>660'100.00</b>	<b>2'286'310.42</b>	<b>694'851.75</b>
	Nettoaufwand		1'674'407.23		1'738'400.00		1'591'458.67
<b>211</b>	<b>Eingangsstufe</b>	<b>140'928.30</b>	<b>17'031.70</b>	<b>134'000.00</b>	<b>300.00</b>	<b>122'330.25</b>	
	Nettoaufwand		123'896.60		133'700.00		122'330.25
<b>2110</b>	<b>Kindergarten</b>	<b>140'928.30</b>	<b>17'031.70</b>	<b>134'000.00</b>	<b>300.00</b>	<b>122'330.25</b>	
3090.01	Aus- und Weiterbildung des Personals ALLG	330.00		300.00		40.00	
3104.01	Schulmaterial und Lehrmittel	6'621.25		7'800.00		6'112.55	
3104.03	Schulmaterial Werken					14.40	
3111.01	Anschaffung Maschinen, Geräte und Fahrzeuge					876.35	
3130.01	Telefon, Porti, Bankspesen, Mitgliederbeiträge ALLG	149.80		800.00		992.50	
3132.01	Honorare externe Berater, Gutachter, Fachexp. ALLG			400.00			
3134.01	Sach- und Haftpflichtversicherungsprämien ALLG	176.20		300.00		258.30	
3170.01	Reisekosten und Spesen	582.50		400.00		400.00	
3171.01	Schulreisen, Exkursionen, Lager	661.80		600.00		544.90	
3611.02	Lastenausgleichsbeiträge an Kanton	132'406.75		123'000.00		113'091.25	
3612.01	Entschädigungen an Gemeinden und Gemeindeverbände			400.00			
4502.01	Entnahmen aus Legaten und Stiftungen				300.00		
4612.01	Entschädigungen von Gemeinden und Gemeindeverbänden		17'031.70				
<b>212</b>	<b>Primarstufe</b>	<b>848'956.45</b>	<b>275'460.40</b>	<b>754'000.00</b>	<b>226'900.00</b>	<b>749'583.55</b>	<b>239'528.65</b>
	Nettoaufwand		573'496.05		527'100.00		510'054.90
<b>2120</b>	<b>Primarstufe</b>	<b>848'956.45</b>	<b>275'460.40</b>	<b>754'000.00</b>	<b>226'900.00</b>	<b>749'583.55</b>	<b>239'528.65</b>
3090.01	Aus- und Weiterbildung des Personals ALLG	3'470.00		4'200.00		1'874.40	
3104.01	Schulmaterial und Lehrmittel	33'185.55		35'800.00		38'450.65	
3104.02	Schulmaterial und Lehrmittel IBEM-Region	5'224.90		6'000.00		2'414.90	
3104.03	Schulmaterial Werken	8'769.50		8'300.00		9'491.60	
3110.01	Anschaffung Büromobiliar und -geräte	550.00		32'100.00		40'690.35	
3111.01	Anschaffung Maschinen, Geräte und Fahrzeuge	1'932.85		1'700.00		1'463.35	
3113.01	Anschaffung IT-Geräte und Drucker (Hardware)	4'846.50		5'400.00		13'963.75	
3118.01	Anschaffung Software und Lizenzen	8'165.60		13'700.00		5'061.75	
3130.01	Telefon, Porti, Bankspesen, Mitgliederbeiträge ALLG	1'426.70		4'000.00		2'603.60	
3132.01	Honorare externe Berater, Gutachter, Fachexp. ALLG	5'192.85		6'000.00			
3134.01	Sach- und Haftpflichtversicherungsprämien ALLG	971.30		1'100.00		1'072.15	
3151.01	Unterhalt Maschinen, Geräte und Fahrzeuge	3'153.55		2'200.00		2'764.10	
3153.01	Unterhalt IT-Geräte, Drucker (Hardware)	2'097.80		4'700.00		560.60	

## 12.2 Erfolgsrechnung nach Funktionen

		Rechnung 2024		Budget 2024		Rechnung 2023	
		Aufwand	Ertrag	Aufwand	Ertrag	Aufwand	Ertrag
3170.01	Reisekosten und Spesen	3'022.50		3'000.00		2'940.00	
3171.01	Schulreisen, Exkursionen, Lager	12'876.95		13'900.00		16'313.10	
3611.02	Lastenausgleichsbeiträge an Kanton	750'111.00		610'000.00		608'151.50	
3612.01	Entschädigungen an Gemeinden und Gemeindeverbände	3'958.90		1'700.00		1'667.75	
3637.01	Beiträge an private Haushalte			200.00		100.00	
4260.01	Rückerstattungen Dritter		5'108.00		7'900.00		2'296.70
4502.01	Entnahmen aus Legaten und Stiftungen						100.00
4612.01	Entschädigungen von Gemeinden und Gemeindeverbänden		270'352.40		219'000.00		237'131.95
<b>213</b>	<b>Oberstufe</b>	<b>630'341.51</b>	<b>341'503.03</b>	<b>708'700.00</b>	<b>369'700.00</b>	<b>645'541.02</b>	<b>385'565.05</b>
	Nettoaufwand		288'838.48		339'000.00		259'975.97
<b>2130</b>	<b>Sekundarstufe I</b>	<b>630'341.51</b>	<b>341'503.03</b>	<b>708'700.00</b>	<b>369'700.00</b>	<b>645'541.02</b>	<b>385'565.05</b>
3090.01	Aus- und Weiterbildung des Personals ALLG	870.00		1'400.00		1'035.00	
3104.01	Schulmaterial und Lehrmittel	34'540.75		36'600.00		30'038.40	
3104.03	Schulmaterial Werken	10'247.00		10'000.00		9'321.05	
3104.04	Schulmaterial und Lehrmittel Hauswirtschaft	1'383.10		1'200.00		720.60	
3105.01	Lebensmittel	17'597.75		25'000.00		20'460.70	
3110.01	Anschaffung Büromobiliar und -geräte	1'104.55		2'000.00		2'075.45	
3113.01	Anschaffung IT-Geräte und Drucker (Hardware)	17'081.15		18'400.00		26'032.10	
3118.01	Anschaffung Software und Lizenzen	8'276.81		11'400.00		4'139.22	
3130.01	Telefon, Porti, Bankspesen, Mitgliederbeiträge ALLG	2'879.75		2'200.00		2'441.85	
3132.01	Honorare externe Berater, Gutachter, Fachexp. ALLG			1'000.00			
3134.01	Sach- und Haftpflichtversicherungsprämien ALLG	882.45		1'100.00		1'072.15	
3150.01	Unterhalt Büromobiliar und -geräte	304.85		1'600.00			
3153.01	Unterhalt IT-Geräte, Drucker (Hardware)	2'144.70		4'600.00		2'244.65	
3170.01	Reisekosten und Spesen	1'340.00		1'400.00		1'280.00	
3170.02	Schülertransporte	5'547.75		5'500.00		4'332.00	
3171.01	Schulreisen, Exkursionen, Lager	28'557.20		36'800.00		24'232.85	
3611.01	Entschädigungen an Kantone und Konkordate	55'369.35		43'900.00		37'155.70	
3611.02	Lastenausgleichsbeiträge an Kanton	439'586.00		502'000.00		476'782.25	
3612.01	Entschädigungen an Gemeinden und Gemeindeverbände	2'628.35		2'400.00		2'177.05	
3637.01	Beiträge an private Haushalte			200.00			
4250.01	Verkaufserlöse		390.00				
4260.01	Rückerstattungen Dritter		879.00		28'300.00		2'815.75
4502.01	Entnahmen aus Legaten und Stiftungen				4'400.00		
4612.01	Entschädigungen von Gemeinden und Gemeindeverbänden		334'950.15		337'000.00		382'749.30
4612.02	Entschädigungen gemeindeintern (Verrechnungen SF/IR)		5'283.88				
<b>214</b>	<b>Musikschulen</b>	<b>47'585.30</b>		<b>45'000.00</b>		<b>44'342.75</b>	

## 12.2 Erfolgsrechnung nach Funktionen

		Rechnung 2024		Budget 2024		Rechnung 2023	
		Aufwand	Ertrag	Aufwand	Ertrag	Aufwand	Ertrag
	Nettoaufwand		47'585.30		45'000.00		44'342.75
<b>2140</b>	<b>Musikschule</b>	<b>47'585.30</b>		<b>45'000.00</b>		<b>44'342.75</b>	
3635.01	Beiträge an private Unternehmungen	47'585.30		45'000.00		44'342.75	
<b>217</b>	<b>Schulliegenschaften</b>	<b>543'844.65</b>	<b>5'349.00</b>	<b>597'300.00</b>	<b>3'900.00</b>	<b>569'649.25</b>	<b>4'220.00</b>
	Nettoaufwand		538'495.65		593'400.00		565'429.25
<b>2170</b>	<b>Schulliegenschaften</b>	<b>543'844.65</b>	<b>5'349.00</b>	<b>597'300.00</b>	<b>3'900.00</b>	<b>569'649.25</b>	<b>4'220.00</b>
3000.01	Löhne, Tag- und Sitzungsgelder an Behörden und Kommissionen	3'140.80					
3010.01	Löhne Verwaltungs- und Betriebspersonal	262'222.20		259'800.00		247'584.65	
3010.09	Taggelder von Kranken- und Unfallversicherungen, EO	-2'989.20					
3050.01	AG-Beiträge AHV, IV, EO, ALV, Verwaltungskosten	17'219.00		16'700.00		15'073.85	
3050.09	Erstattung AG-Beiträge AHV, IV, EO, ALV, Verwaltungskosten	-2'989.20					
3052.01	AG-Beiträge an Pensionskassen	25'455.30		24'500.00		25'107.10	
3053.01	AG-Beiträge an Unfallversicherungen	2'600.20		2'600.00		2'375.75	
3054.01	AG-Beiträge an Familienausgleichskasse	3'988.70		3'900.00		3'670.00	
3055.01	AG-Beiträge an Krankentaggeldversicherungen	1'705.40		1'800.00		1'730.75	
3090.01	Aus- und Weiterbildung des Personals ALLG	470.00		1'800.00		880.00	
3091.01	Personalwerbung			500.00			
3099.01	Übriger Personalaufwand ALLG	283.20		800.00		365.20	
3101.01	Betriebs- und Verbrauchsmaterial	13'546.30		15'000.00		14'691.90	
3111.01	Anschaffung Maschinen, Geräte und Fahrzeuge	3'230.95		6'100.00		16'049.35	
3113.01	Anschaffung IT-Geräte und Drucker (Hardware)			3'600.00			
3118.01	Anschaffung Software und Lizenzen			600.00			
3120.01	Heizmaterial, Energie, Wasser, Abwasser, Kehricht	44'339.25		85'000.00		40'193.85	
3134.01	Sach- und Haftpflichtversicherungsprämien ALLG	12'799.55		15'500.00		13'257.75	
3144.01	Unterhalt Hochbauten, Gebäude	83'679.35		70'400.00		113'903.65	
3150.01	Unterhalt Büromöbiliar und -geräte	483.75		3'200.00			
3151.01	Unterhalt Maschinen, Geräte und Fahrzeuge	2'741.85		2'800.00		1'200.20	
3170.01	Reisekosten und Spesen	200.00				500.00	
3300.41	Planmässige Abschreibungen Hochbauten	60'950.00		70'000.00		60'950.00	
3635.01	Beiträge an private Unternehmungen	10'682.00		10'700.00		10'682.00	
3910.01	Interne Verrechnung von Dienstleistungen	85.25		2'000.00		1'433.25	
4240.01	Benützungsgebühren und Dienstleistungen		870.00		3'600.00		950.00
4250.01	Verkaufserlöse		1'099.00				250.00
4310.01	Eigenleistungen auf Sachanlagen ALLG.HH		3'080.00				2'720.00
4900.01	Interne Verrechnung von Material und Warenbezügen		300.00		300.00		300.00

## 12.2 Erfolgsrechnung nach Funktionen

		Rechnung 2024		Budget 2024		Rechnung 2023	
		Aufwand	Ertrag	Aufwand	Ertrag	Aufwand	Ertrag
<b>218</b>	<b>Tagesbetreuung</b>	<b>77'729.50</b>	<b>63'478.05</b>	<b>73'000.00</b>	<b>59'300.00</b>	<b>66'290.45</b>	<b>65'138.05</b>
	Nettoaufwand		14'251.45		13'700.00		1'152.40
<b>2180</b>	<b>Tagesbetreuung</b>	<b>77'729.50</b>	<b>63'478.05</b>	<b>73'000.00</b>	<b>59'300.00</b>	<b>66'290.45</b>	<b>65'138.05</b>
3010.01	Löhne Verwaltungs- und Betriebspersonal	35'987.25		34'200.00		31'384.35	
3050.01	AG-Beiträge AHV, IV, EO, ALV, Verwaltungskosten	2'329.75		2'200.00		2'028.40	
3052.01	AG-Beiträge an Pensionskassen	1'781.40		1'500.00		1'434.00	
3053.01	AG-Beiträge an Unfallversicherungen	243.20		300.00		216.70	
3054.01	AG-Beiträge an Familienausgleichskasse	539.75		500.00		469.95	
3055.01	AG-Beiträge an Krankentaggeldversicherungen	162.70		200.00		146.45	
3090.01	Aus- und Weiterbildung des Personals ALLG			500.00			
3099.01	Übriger Personalaufwand ALLG	125.00				104.40	
3104.01	Schulmaterial und Lehrmittel	807.05		800.00		600.75	
3105.01	Lebensmittel	1'013.60		1'000.00		792.05	
3106.01	Medizinisches Material, Vorbeugungsmassnahmen	26.60		100.00		100.40	
3110.01	Anschaffung Büromobiliar und -geräte			100.00		79.00	
3113.01	Anschaffung IT-Geräte und Drucker (Hardware)	793.70		1'800.00		354.00	
3118.01	Anschaffung Software und Lizenzen			300.00			
3119.01	Übrige Anschaffungen					60.00	
3130.01	Telefon, Porti, Bankspesen, Mitgliederbeiträge ALLG	89.50		200.00			
3130.03	Lieferung Mahlzeiten					12'320.00	
3132.03	Lieferung Mahlzeiten	12'080.00		12'900.00			
3910.01	Interne Verrechnung von Dienstleistungen	5'550.00					
3930.01	Interne Verrechnung von Betriebs- und Verwaltungskosten	16'200.00		16'400.00		16'200.00	
4230.01	Elternbeiträge		46'949.05		42'400.00		39'250.05
4631.01	Beiträge von Kantonen und Konkordaten		16'529.00		16'900.00		25'888.00
<b>219</b>	<b>Obligatorische Schule</b>	<b>87'843.70</b>		<b>86'500.00</b>		<b>88'573.15</b>	<b>400.00</b>
	Nettoaufwand		87'843.70		86'500.00		88'173.15
<b>2190</b>	<b>Schulleitung und Schulverwaltung</b>	<b>56'519.80</b>		<b>57'800.00</b>		<b>60'503.95</b>	<b>400.00</b>
3000.01	Löhne, Tag- und Sitzungsgelder an Behörden und Kommissionen	3'590.00		5'000.00		3'280.00	
3010.01	Löhne Verwaltungs- und Betriebspersonal	38'782.05		38'200.00		37'584.55	
3040.01	Kinder- und Ausbildungszulagen	972.00		1'400.00		1'192.50	
3050.01	AG-Beiträge AHV, IV, EO, ALV, Verwaltungskosten	2'436.10		2'500.00		2'358.20	
3052.01	AG-Beiträge an Pensionskassen	3'854.40		3'600.00		3'608.40	
3053.01	AG-Beiträge an Unfallversicherungen	372.95		400.00		356.20	
3054.01	AG-Beiträge an Familienausgleichskasse	564.20		600.00		546.55	

## 12.2 Erfolgsrechnung nach Funktionen

		Rechnung 2024		Budget 2024		Rechnung 2023	
		Aufwand	Ertrag	Aufwand	Ertrag	Aufwand	Ertrag
3055.01	AG-Beiträge an Krankentaggeldversicherungen	271.10		300.00		258.70	
3090.01	Aus- und Weiterbildung des Personals ALLG	300.00					
3099.01	Übriger Personalaufwand ALLG	2'415.00		3'000.00		2'710.30	
3110.01	Anschaffung Büromobiliar und -geräte					6'252.05	
3130.01	Telefon, Porti, Bankspesen, Mitgliederbeiträge ALLG	862.00		800.00		556.50	
3170.01	Reisekosten und Spesen	2'100.00		2'000.00		1'800.00	
4250.01	Verkaufserlöse						400.00
<b>2197</b>	<b>Schulsozialdienst</b>	<b>31'323.90</b>		<b>28'700.00</b>		<b>28'069.20</b>	
3632.01	Beiträge an Gemeinden und Gemeindeverbände	31'323.90		28'700.00		28'069.20	
<b>29</b>	<b>Übriges Bildungswesen</b>	<b>960.00</b>		<b>1'000.00</b>		<b>970.00</b>	
	Nettoaufwand		960.00		1'000.00		970.00
<b>299</b>	<b>Bildung</b>	<b>960.00</b>		<b>1'000.00</b>		<b>970.00</b>	
	Nettoaufwand		960.00		1'000.00		970.00
<b>2991</b>	<b>Erwachsenenbildung</b>	<b>960.00</b>		<b>1'000.00</b>		<b>970.00</b>	
3636.01	Beiträge an private Organisationen ohne Erwerbszweck	960.00		1'000.00		970.00	
<b>3</b>	<b>Kultur, Sport und Freizeit, Kirche</b>	<b>214'690.18</b>	<b>61'369.96</b>	<b>276'800.00</b>	<b>73'000.00</b>	<b>380'673.20</b>	<b>69'921.90</b>
	Nettoaufwand		153'320.22		203'800.00		310'751.30
<b>31</b>	<b>Kulturerbe</b>	<b>1'209.65</b>	<b>2'430.00</b>	<b>1'300.00</b>	<b>3'600.00</b>	<b>1'134.15</b>	<b>2'430.00</b>
	Nettoertrag	1'220.35		2'300.00		1'295.85	
<b>312</b>	<b>Denkmalpflege und Heimatschutz</b>	<b>1'209.65</b>	<b>2'430.00</b>	<b>1'300.00</b>	<b>3'600.00</b>	<b>1'134.15</b>	<b>2'430.00</b>
	Nettoertrag	1'220.35		2'300.00		1'295.85	
<b>3121</b>	<b>Zehntspeicher</b>	<b>1'209.65</b>	<b>2'430.00</b>	<b>1'300.00</b>	<b>3'600.00</b>	<b>1'134.15</b>	<b>2'430.00</b>
3101.01	Betriebs- und Verbrauchsmaterial	545.15		700.00		544.50	
3134.01	Sach- und Haftpflichtversicherungsprämien ALLG	664.50		600.00		589.65	
4470.01	Pacht- und Mietzinse Liegenschaften VV		2'430.00		3'600.00		2'430.00
<b>32</b>	<b>Kultur, übrige</b>	<b>46'123.67</b>	<b>4'538.00</b>	<b>84'800.00</b>	<b>17'600.00</b>	<b>208'795.90</b>	<b>10'477.50</b>
	Nettoaufwand		41'585.67		67'200.00		198'318.40
<b>321</b>	<b>Bibliotheken</b>	<b>29'775.17</b>	<b>4'538.00</b>	<b>30'200.00</b>	<b>4'400.00</b>	<b>31'023.60</b>	<b>4'470.00</b>
	Nettoaufwand		25'237.17		25'800.00		26'553.60

## 12.2 Erfolgsrechnung nach Funktionen

		Rechnung 2024		Budget 2024		Rechnung 2023	
		Aufwand	Ertrag	Aufwand	Ertrag	Aufwand	Ertrag
<b>3210</b>	<b>Bibliotheken</b>	<b>29'775.17</b>	<b>4'538.00</b>	<b>30'200.00</b>	<b>4'400.00</b>	<b>31'023.60</b>	<b>4'470.00</b>
3010.01	Löhne Verwaltungs- und Betriebspersonal	13'874.25		13'200.00		14'153.00	
3050.01	AG-Beiträge AHV, IV, EO, ALV, Verwaltungskosten	722.95		800.00		714.35	
3053.01	AG-Beiträge an Unfallversicherungen	21.00				21.60	
3054.01	AG-Beiträge an Familienausgleichskasse	167.45		200.00		165.45	
3090.01	Aus- und Weiterbildung des Personals ALLG			500.00			
3099.01	Übriger Personalaufwand ALLG	200.00		300.00		230.00	
3100.01	Büromaterial	305.00		600.00		359.45	
3101.01	Betriebs- und Verbrauchsmaterial	496.20		400.00			
3103.01	Bücher, Fachliteratur, Zeitschriften	12'092.50		12'000.00		11'916.30	
3109.01	Übriger Material- und Warenaufwand	195.00		200.00		95.45	
3110.01	Anschaffung Büromobiliar und -geräte					1'190.00	
3130.01	Telefon, Porti, Bankspesen, Mitgliederbeiträge ALLG	17.32		300.00		1'025.00	
3132.01	Honorare externe Berater, Gutachter, Fachexp. ALLG	1'356.20		1'400.00			
3150.01	Unterhalt Büromobiliar und -geräte					829.20	
3170.01	Reisekosten und Spesen	27.30				23.80	
3612.01	Entschädigungen an Gemeinden und Gemeindeverbände	300.00		300.00		300.00	
4240.01	Benützungsgebühren und Dienstleistungen		4'138.00		4'000.00		4'170.00
4631.01	Beiträge von Kantonen und Konkordaten						300.00
4632.01	Beiträge von Gemeinden		400.00		400.00		
<b>322</b>	<b>Musik und Theater</b>	<b>2'750.00</b>		<b>19'900.00</b>	<b>7'000.00</b>	<b>7'750.00</b>	
	Nettoaufwand		2'750.00		12'900.00		7'750.00
<b>3220</b>	<b>Musik und Theater</b>	<b>2'750.00</b>		<b>19'900.00</b>	<b>7'000.00</b>	<b>7'750.00</b>	
3636.01	Beiträge an private Organisationen ohne Erwerbszweck	2'750.00		19'900.00		7'750.00	
4636.01	Beiträge von privaten Organisationen ohne Erwerbszweck				7'000.00		
<b>329</b>	<b>Kultur</b>	<b>13'598.50</b>		<b>34'700.00</b>	<b>6'200.00</b>	<b>170'022.30</b>	<b>6'007.50</b>
	Nettoaufwand		13'598.50		28'500.00		164'014.80
<b>3290</b>	<b>Übrige Kultur</b>	<b>13'598.50</b>		<b>34'700.00</b>	<b>6'200.00</b>	<b>170'022.30</b>	<b>6'007.50</b>
3109.01	Übriger Material- und Warenaufwand	442.80		600.00		358.35	
3130.01	Telefon, Porti, Bankspesen, Mitgliederbeiträge ALLG	190.15		200.00		1'166.60	
3132.01	Honorare externe Berater, Gutachter, Fachexp. ALLG	1'224.20		3'800.00			
3199.03	Übriger Betriebsaufwand	-17'600.00				140'000.00	
3634.01	Beiträge an öffentliche Unternehmungen	22'919.85		23'100.00		21'780.35	
3636.01	Beiträge an private Organisationen ohne Erwerbszweck	6'421.50		7'000.00		6'717.00	
4250.01	Verkaufserlöse				200.00		7.50
4290.01	Übrige Entgelte				6'000.00		6'000.00

## 12.2 Erfolgsrechnung nach Funktionen

		Rechnung 2024		Budget 2024		Rechnung 2023	
		Aufwand	Ertrag	Aufwand	Ertrag	Aufwand	Ertrag
<b>33</b>	<b>Medien</b>	<b>35'454.05</b>	<b>18'250.50</b>	<b>38'500.00</b>	<b>18'000.00</b>	<b>37'736.60</b>	<b>20'804.00</b>
	Nettoaufwand		17'203.55		20'500.00		16'932.60
<b>332</b>	<b>Massenmedien</b>	<b>35'454.05</b>	<b>18'250.50</b>	<b>38'500.00</b>	<b>18'000.00</b>	<b>37'736.60</b>	<b>20'804.00</b>
	Nettoaufwand		17'203.55		20'500.00		16'932.60
<b>3320</b>	<b>Massenmedien</b>	<b>35'454.05</b>	<b>18'250.50</b>	<b>38'500.00</b>	<b>18'000.00</b>	<b>37'736.60</b>	<b>20'804.00</b>
3010.01	Löhne Verwaltungs- und Betriebspersonal	6'000.00		6'000.00		6'000.00	
3050.01	AG-Beiträge AHV, IV, EO, ALV, Verwaltungskosten	388.20		400.00		388.20	
3053.01	AG-Beiträge an Unfallversicherungen	9.00				9.00	
3054.01	AG-Beiträge an Familienausgleichskasse	90.00		100.00		90.00	
3102.01	Drucksachen, Publikationen	21'617.80		25'000.00		24'589.55	
3130.01	Telefon, Porti, Bankspesen, Mitgliederbeiträge ALLG	2'699.15		2'600.00		2'685.75	
3158.01	Unterhalt immaterielle Anlagen (Software)	4'649.90		4'400.00		3'974.10	
4260.01	Rückerstattungen Dritter		2'800.50		1'500.00		3'704.00
4290.01	Übrige Entgelte		15'450.00		16'500.00		17'100.00
<b>34</b>	<b>Sport und Freizeit</b>	<b>131'902.81</b>	<b>36'151.46</b>	<b>152'200.00</b>	<b>33'800.00</b>	<b>133'006.55</b>	<b>36'210.40</b>
	Nettoaufwand		95'751.35		118'400.00		96'796.15
<b>341</b>	<b>Sport</b>	<b>127'701.31</b>	<b>35'866.46</b>	<b>145'900.00</b>	<b>33'500.00</b>	<b>128'175.05</b>	<b>35'730.40</b>
	Nettoaufwand		91'834.85		112'400.00		92'444.65
<b>3410</b>	<b>Sport</b>	<b>4'500.00</b>		<b>5'000.00</b>		<b>10'500.00</b>	
3636.01	Beiträge an private Organisationen ohne Erwerbszweck	4'500.00		5'000.00		10'500.00	
<b>3411</b>	<b>Schwimmbad</b>	<b>123'201.31</b>	<b>35'866.46</b>	<b>140'900.00</b>	<b>33'500.00</b>	<b>117'675.05</b>	<b>35'730.40</b>
3010.01	Löhne Verwaltungs- und Betriebspersonal	53'649.70		59'200.00		53'527.15	
3050.01	AG-Beiträge AHV, IV, EO, ALV, Verwaltungskosten	3'047.90		3'600.00		3'691.80	
3052.01	AG-Beiträge an Pensionskassen	3'970.60		4'800.00		2'568.85	
3053.01	AG-Beiträge an Unfallversicherungen	445.40		600.00		369.25	
3054.01	AG-Beiträge an Familienausgleichskasse	706.25		800.00		579.45	
3055.01	AG-Beiträge an Krankentaggeldversicherungen	320.95		400.00		266.50	
3090.01	Aus- und Weiterbildung des Personals ALLG	170.00		1'200.00		1'680.00	
3091.01	Personalwerbung			1'500.00		454.30	
3099.01	Übriger Personalaufwand ALLG			500.00		14.80	
3101.01	Betriebs- und Verbrauchsmaterial	10'253.25		14'000.00		9'720.55	
3102.01	Drucksachen, Publikationen	1'519.50		600.00		967.00	
3111.01	Anschaffung Maschinen, Geräte und Fahrzeuge	748.90		1'000.00		251.50	

## 12.2 Erfolgsrechnung nach Funktionen

		Rechnung 2024		Budget 2024		Rechnung 2023	
		Aufwand	Ertrag	Aufwand	Ertrag	Aufwand	Ertrag
3112.01	Anschaffung Kleider, Wäsche, Vorhänge			300.00		260.00	
3113.01	Anschaffung IT-Geräte und Drucker (Hardware)			1'800.00			
3118.01	Anschaffung Software und Lizenzen			300.00			
3120.01	Heizmaterial, Energie, Wasser, Abwasser, Kehricht	19'740.40		14'300.00		12'490.45	
3130.01	Telefon, Porti, Bankspesen, Mitgliederbeiträge ALLG	1'330.01		1'700.00		3'535.30	
3132.01	Honorare externe Berater, Gutachter, Fachexp. ALLG	2'158.30		2'800.00			
3134.01	Sach- und Haftpflichtversicherungsprämien ALLG	1'348.40		1'400.00		1'306.50	
3144.01	Unterhalt Hochbauten, Gebäude	10'398.70		14'700.00		16'034.45	
3151.01	Unterhalt Maschinen, Geräte und Fahrzeuge	1'745.30		2'600.00		2'728.80	
3160.01	Miete und Pacht Liegenschaften	875.00		900.00		875.00	
3170.01	Reisekosten und Spesen	542.30		300.00		50.00	
3199.03	Übriger Betriebsaufwand	684.20		2'000.00		397.65	
3300.41	Planmässige Abschreibungen Hochbauten	2'280.00		1'600.00			
3910.01	Interne Verrechnung von Dienstleistungen	7'266.25		8'000.00		5'905.75	
4240.01	Benützungsgebühren und Dienstleistungen		26'768.01		25'000.00		27'782.00
4470.01	Pacht- und Mietzinse Liegenschaften VV		5'598.45		5'000.00		4'448.40
4632.01	Beiträge von Gemeinden		3'500.00		3'500.00		3'500.00
<b>342</b>	<b>Freizeit</b>	<b>4'201.50</b>	<b>285.00</b>	<b>6'300.00</b>	<b>300.00</b>	<b>4'831.50</b>	<b>480.00</b>
	Nettoaufwand		3'916.50		6'000.00		4'351.50
<b>3420</b>	<b>Freizeit</b>	<b>4'201.50</b>	<b>285.00</b>	<b>6'300.00</b>	<b>300.00</b>	<b>4'831.50</b>	<b>480.00</b>
3119.01	Übrige Anschaffungen			500.00			
3140.01	Unterhalt Parkanlagen, Plätze	14.60		300.00		16.35	
3636.01	Beiträge an private Organisationen ohne Erwerbszweck	2'220.40		2'700.00		2'619.40	
3910.01	Interne Verrechnung von Dienstleistungen	1'966.50		2'800.00		2'195.75	
4240.01	Benützungsgebühren und Dienstleistungen		285.00		300.00		480.00
<b>4</b>	<b>Gesundheit</b>	<b>11'047.10</b>	<b>755.00</b>	<b>14'900.00</b>	<b>1'200.00</b>	<b>10'672.35</b>	<b>1'010.00</b>
	Nettoaufwand		10'292.10		13'700.00		9'662.35
<b>42</b>	<b>Ambulante Krankenpflege</b>	<b>1'624.50</b>		<b>1'900.00</b>		<b>1'627.50</b>	
	Nettoaufwand		1'624.50		1'900.00		1'627.50
<b>421</b>	<b>Ambulante Krankenpflege</b>	<b>1'624.50</b>		<b>1'900.00</b>		<b>1'627.50</b>	
	Nettoaufwand		1'624.50		1'900.00		1'627.50
<b>4210</b>	<b>Ambulante Krankenpflege</b>	<b>1'624.50</b>		<b>1'900.00</b>		<b>1'627.50</b>	
3130.03	Lieferung Mahlzeiten					927.50	
3132.03	Lieferung Mahlzeiten	924.50		1'200.00			

## 12.2 Erfolgsrechnung nach Funktionen

		Rechnung 2024		Budget 2024		Rechnung 2023	
		Aufwand	Ertrag	Aufwand	Ertrag	Aufwand	Ertrag
3636.01	Beiträge an private Organisationen ohne Erwerbszweck	700.00		700.00		700.00	
<b>43</b>	<b>Gesundheit</b>	<b>8'963.15</b>	<b>755.00</b>	<b>12'400.00</b>	<b>1'200.00</b>	<b>8'868.95</b>	<b>1'010.00</b>
	Nettoaufwand		8'208.15		11'200.00		7'858.95
<b>433</b>	<b>Schulgesundheitsdienst</b>	<b>8'963.15</b>	<b>755.00</b>	<b>12'400.00</b>	<b>1'200.00</b>	<b>8'868.95</b>	<b>1'010.00</b>
	Nettoaufwand		8'208.15		11'200.00		7'858.95
<b>4330</b>	<b>Schulgesundheitsdienst</b>	<b>2'453.15</b>	<b>275.00</b>	<b>4'200.00</b>	<b>400.00</b>	<b>2'604.00</b>	<b>440.00</b>
3010.01	Löhne Verwaltungs- und Betriebspersonal			4'000.00		2'275.00	
3053.01	AG-Beiträge an Unfallversicherungen					3.45	
3106.01	Medizinisches Material, Vorbeugungsmassnahmen	13.15		200.00		325.55	
3136.01	Honorare privatärztliche Tätigkeit	2'440.00					
4260.01	Rückerstattungen Dritter				400.00		
4632.01	Beiträge von Gemeinden		275.00				440.00
<b>4331</b>	<b>Schulzahnpflege</b>	<b>6'510.00</b>	<b>480.00</b>	<b>8'200.00</b>	<b>800.00</b>	<b>6'264.95</b>	<b>570.00</b>
3000.01	Löhne, Tag- und Sitzungsgelder an Behörden und Kommissionen					33.30	
3010.01	Löhne Verwaltungs- und Betriebspersonal			8'000.00		1'060.00	
3053.01	AG-Beiträge an Unfallversicherungen					1.65	
3106.01	Medizinisches Material, Vorbeugungsmassnahmen			200.00		70.00	
3136.01	Honorare privatärztliche Tätigkeit	6'510.00				5'100.00	
4260.01	Rückerstattungen Dritter				800.00		
4632.01	Beiträge von Gemeinden		480.00				570.00
<b>49</b>	<b>Gesundheitswesen</b>	<b>459.45</b>		<b>600.00</b>		<b>175.90</b>	
	Nettoaufwand		459.45		600.00		175.90
<b>490</b>	<b>Gesundheitswesen</b>	<b>459.45</b>		<b>600.00</b>		<b>175.90</b>	
	Nettoaufwand		459.45		600.00		175.90
<b>4900</b>	<b>Gesundheitswesen, übriges</b>	<b>459.45</b>		<b>600.00</b>		<b>175.90</b>	
3156.01	Unterhalt medizinische Geräte	459.45		600.00		175.90	
<b>5</b>	<b>Soziale Sicherheit</b>	<b>1'677'053.20</b>	<b>85'858.50</b>	<b>1'657'100.00</b>	<b>54'200.00</b>	<b>1'552'918.45</b>	<b>45'071.65</b>
	Nettoaufwand		1'591'194.70		1'602'900.00		1'507'846.80
<b>53</b>	<b>Alter + Hinterlassene</b>	<b>483'405.35</b>	<b>5'502.00</b>	<b>472'700.00</b>	<b>4'900.00</b>	<b>476'140.20</b>	<b>5'054.00</b>
	Nettoaufwand		477'903.35		467'800.00		471'086.20

## 12.2 Erfolgsrechnung nach Funktionen

		Rechnung 2024		Budget 2024		Rechnung 2023	
		Aufwand	Ertrag	Aufwand	Ertrag	Aufwand	Ertrag
<b>531</b>	<b>Alters- und Hinterlassenenversicherung AHV</b>	<b>50'651.30</b>	<b>5'502.00</b>	<b>50'000.00</b>	<b>4'900.00</b>	<b>50'717.25</b>	<b>5'054.00</b>
	Nettoaufwand		45'149.30		45'100.00		45'663.25
<b>5310</b>	<b>Alters- u. Hinterlassenenversicherung AHV</b>	<b>50'651.30</b>	<b>5'502.00</b>	<b>50'000.00</b>	<b>4'900.00</b>	<b>50'717.25</b>	<b>5'054.00</b>
3130.01	Telefon, Porti, Bankspesen, Mitgliederbeiträge ALLG	651.30				717.25	
3910.01	Interne Verrechnung von Dienstleistungen	50'000.00		50'000.00		50'000.00	
4631.01	Beiträge von Kantonen und Konkordaten		5'502.00		4'900.00		5'054.00
<b>532</b>	<b>Ergänzungsleistungen AHV / IV</b>	<b>430'920.00</b>		<b>420'000.00</b>		<b>423'855.00</b>	
	Nettoaufwand		430'920.00		420'000.00		423'855.00
<b>5320</b>	<b>Ergänzungsleistungen AHV / IV</b>	<b>430'920.00</b>		<b>420'000.00</b>		<b>423'855.00</b>	
3631.02	Lastenausgleichsbeiträge an Kanton	430'920.00		420'000.00		423'855.00	
<b>535</b>	<b>Leistungen an das Alter</b>	<b>1'834.05</b>		<b>2'700.00</b>		<b>1'567.95</b>	
	Nettoaufwand		1'834.05		2'700.00		1'567.95
<b>5350</b>	<b>Leistungen an das Alter</b>	<b>1'834.05</b>		<b>2'700.00</b>		<b>1'567.95</b>	
3000.01	Löhne, Tag- und Sitzungsgelder an Behörden und Kommissionen			1'200.00		350.00	
3053.01	AG-Beiträge an Unfallversicherungen					0.15	
3170.01	Reisekosten und Spesen	12.00					
3199.02	Seniorenratskredit	1'822.05		1'500.00		1'217.80	
<b>54</b>	<b>Familie und Jugend</b>	<b>106'834.05</b>	<b>80'356.50</b>	<b>89'500.00</b>	<b>49'300.00</b>	<b>81'298.95</b>	<b>40'017.65</b>
	Nettoaufwand		26'477.55		40'200.00		41'281.30
<b>541</b>	<b>Familienzulagen</b>	<b>6'389.00</b>		<b>9'300.00</b>		<b>7'532.00</b>	
	Nettoaufwand		6'389.00		9'300.00		7'532.00
<b>5410</b>	<b>Familienzulagen</b>	<b>6'389.00</b>		<b>9'300.00</b>		<b>7'532.00</b>	
3631.02	Lastenausgleichsbeiträge an Kanton	6'389.00		9'300.00		7'532.00	
<b>544</b>	<b>Jugendschutz</b>	<b>16'578.40</b>	<b>1'068.50</b>	<b>18'800.00</b>	<b>1'300.00</b>	<b>15'077.50</b>	<b>1'274.25</b>
	Nettoaufwand		15'509.90		17'500.00		13'803.25
<b>5440</b>	<b>Jugendschutz allgemein</b>	<b>1'068.50</b>	<b>1'068.50</b>	<b>1'600.00</b>	<b>1'300.00</b>	<b>1'531.25</b>	<b>1'274.25</b>
3102.01	Drucksachen, Publikationen			800.00		756.00	
3160.01	Miete und Pacht Liegenschaften	400.00					

## 12.2 Erfolgsrechnung nach Funktionen

		Rechnung 2024		Budget 2024		Rechnung 2023	
		Aufwand	Ertrag	Aufwand	Ertrag	Aufwand	Ertrag
3636.01	Beiträge an private Organisationen ohne Erwerbszweck	668.50		800.00		775.25	
4502.01	Entnahmen aus Legaten und Stiftungen		668.50		800.00		775.25
4632.01	Beiträge von Gemeinden		400.00		500.00		499.00
<b>5444</b>	<b>Offene Kinder- und Jugendarbeit</b>	<b>15'509.90</b>		<b>17'200.00</b>		<b>13'546.25</b>	
3632.01	Beiträge an Gemeinden und Gemeindeverbände	14'909.90		16'700.00		13'388.20	
3636.01	Beiträge an private Organisationen ohne Erwerbszweck	600.00		500.00		158.05	
<b>545</b>	<b>Leistungen an Familien</b>	<b>83'866.65</b>	<b>79'288.00</b>	<b>61'400.00</b>	<b>48'000.00</b>	<b>58'689.45</b>	<b>38'743.40</b>
	Nettoaufwand		4'578.65		13'400.00		19'946.05
<b>5450</b>	<b>Leistungen an Familien allgemein</b>	<b>82'566.65</b>	<b>79'288.00</b>	<b>60'000.00</b>	<b>48'000.00</b>	<b>57'389.45</b>	<b>38'743.40</b>
3636.01	Beiträge an private Organisationen ohne Erwerbszweck	82'566.65		60'000.00		57'389.45	
4611.01	Entschädigungen von Kantonen und Konkordaten		79'288.00		48'000.00		38'710.40
4636.01	Beiträge von privaten Organisationen ohne Erwerbszweck						33.00
<b>5451</b>	<b>Kinderkrippen und Kinderhorte</b>	<b>1'250.00</b>		<b>1'300.00</b>		<b>1'250.00</b>	
3636.01	Beiträge an private Organisationen ohne Erwerbszweck	1'250.00		1'300.00		1'250.00	
<b>5458</b>	<b>Tageselternverein</b>	<b>50.00</b>		<b>100.00</b>		<b>50.00</b>	
3636.01	Beiträge an private Organisationen ohne Erwerbszweck	50.00		100.00		50.00	
<b>57</b>	<b>Sozialhilfe und Asylwesen</b>	<b>1'086'813.80</b>		<b>1'094'900.00</b>		<b>995'479.30</b>	
	Nettoaufwand		1'086'813.80		1'094'900.00		995'479.30
<b>579</b>	<b>Sozialhilfe</b>	<b>1'086'813.80</b>		<b>1'094'900.00</b>		<b>995'479.30</b>	
	Nettoaufwand		1'086'813.80		1'094'900.00		995'479.30
<b>5796</b>	<b>Regionaler Sozialdienst</b>	<b>52'914.00</b>		<b>45'900.00</b>		<b>33'732.00</b>	
3632.01	Beiträge an Gemeinden und Gemeindeverbände	52'914.00		45'900.00		33'732.00	
<b>5799</b>	<b>Lastenausgleich Sozialhilfe</b>	<b>1'033'899.80</b>		<b>1'049'000.00</b>		<b>961'747.30</b>	
3611.02	Lastenausgleichsbeiträge an Kanton	1'033'899.80		1'049'000.00		961'747.30	
<b>6</b>	<b>Verkehr und Nachrichtenübermittlung</b>	<b>422'918.65</b>	<b>39'650.05</b>	<b>516'600.00</b>	<b>49'800.00</b>	<b>412'801.55</b>	<b>63'542.15</b>
	Nettoaufwand		383'268.60		466'800.00		349'259.40
<b>61</b>	<b>Strassenverkehr</b>	<b>218'032.75</b>	<b>38'681.90</b>	<b>292'700.00</b>	<b>42'700.00</b>	<b>212'344.55</b>	<b>36'221.15</b>
	Nettoaufwand		179'350.85		250'000.00		176'123.40

## 12.2 Erfolgsrechnung nach Funktionen

		Rechnung 2024		Budget 2024		Rechnung 2023	
		Aufwand	Ertrag	Aufwand	Ertrag	Aufwand	Ertrag
<b>615</b>	<b>Gemeindestrassen</b>	<b>218'032.75</b>	<b>38'681.90</b>	<b>292'700.00</b>	<b>42'700.00</b>	<b>212'344.55</b>	<b>36'221.15</b>
	Nettoaufwand		179'350.85		250'000.00		176'123.40
<b>6150</b>	<b>Gemeindestrassen</b>	<b>212'682.75</b>	<b>33'931.90</b>	<b>285'200.00</b>	<b>36'400.00</b>	<b>206'844.55</b>	<b>29'471.15</b>
3010.01	Löhne Verwaltungs- und Betriebspersonal	86'055.40		83'700.00		81'761.90	
3040.01	Kinder- und Ausbildungszulagen	2'160.00		2'200.00		2'160.00	
3050.01	AG-Beiträge AHV, IV, EO, ALV, Verwaltungskosten	5'226.75		5'500.00		5'099.60	
3052.01	AG-Beiträge an Pensionskassen	7'849.50		5'400.00		5'367.60	
3053.01	AG-Beiträge an Unfallversicherungen	799.50		800.00		779.60	
3054.01	AG-Beiträge an Familienausgleichskasse	1'211.05		1'300.00		1'181.60	
3055.01	AG-Beiträge an Krankentaggeldversicherungen	581.90		600.00		568.00	
3090.01	Aus- und Weiterbildung des Personals ALLG			500.00		349.85	
3099.01	Übriger Personalaufwand ALLG	336.10		100.00		50.00	
3101.01	Betriebs- und Verbrauchsmaterial	10'177.05		7'500.00		9'273.00	
3111.01	Anschaffung Maschinen, Geräte und Fahrzeuge	910.00		1'100.00		998.45	
3112.01	Anschaffung Kleider, Wäsche, Vorhänge	444.40		400.00		242.10	
3113.01	Anschaffung IT-Geräte und Drucker (Hardware)					883.10	
3120.01	Heizmaterial, Energie, Wasser, Abwasser, Kehricht	11'823.30		12'000.00		13'346.40	
3130.01	Telefon, Porti, Bankspesen, Mitgliederbeiträge ALLG	7.95		300.00		20.00	
3131.01	Planungen und Projektierungen Dritter			4'000.00			
3134.01	Sach- und Haftpflichtversicherungsprämien ALLG	2'845.95		4'200.00		4'210.55	
3137.01	Steuern und Abgaben	2'514.75		4'200.00		1'867.20	
3141.01	Unterhalt Strassen / Verkehrswege	21'395.35		83'700.00		23'237.40	
3141.02	Schneeräumung	8'601.85		11'000.00		3'266.05	
3144.01	Unterhalt Hochbauten, Gebäude	677.90		3'000.00			
3151.01	Unterhalt Maschinen, Geräte und Fahrzeuge	6'648.50		9'300.00		6'243.30	
3161.01	Miete, Benützungskosten Anlagen	587.85		700.00		510.00	
3170.01	Reisekosten und Spesen	300.00		300.00		377.00	
3300.11	Planmässige Abschreibungen Strassen	37'637.00		39'100.00		37'637.00	
3612.01	Entschädigungen an Gemeinden und Gemeindeverbände	3'890.70		4'300.00		7'188.05	
3637.01	Beiträge an private Haushalte					226.80	
4240.01	Benützungsgebühren und Dienstleistungen		1'960.00		3'300.00		2'120.00
4260.01	Rückerstattungen Dritter		1'373.50				250.00
4470.01	Pacht- und Mietzinse Liegenschaften VV		213.65		300.00		2.15
4612.02	Entschädigungen gemeindeintern (Verrechnungen SF/IR)		8'195.25		9'000.00		8'175.25
4910.01	Interne Verrechnung von Dienstleistungen		22'189.50		23'800.00		18'923.75
<b>6155</b>	<b>Parkplätze</b>	<b>5'350.00</b>	<b>4'750.00</b>	<b>7'500.00</b>	<b>6'300.00</b>	<b>5'500.00</b>	<b>6'750.00</b>
3141.01	Unterhalt Strassen / Verkehrswege			2'000.00			
3160.01	Miete und Pacht Liegenschaften	5'350.00		5'500.00		5'500.00	

## 12.2 Erfolgsrechnung nach Funktionen

		Rechnung 2024		Budget 2024		Rechnung 2023	
		Aufwand	Ertrag	Aufwand	Ertrag	Aufwand	Ertrag
4240.01	Benützungsgebühren und Dienstleistungen		4'750.00		6'300.00		6'750.00
<b>62</b>	<b>Öffentlicher Verkehr</b>	<b>204'885.90</b>	<b>968.15</b>	<b>223'900.00</b>	<b>7'100.00</b>	<b>200'457.00</b>	<b>27'321.00</b>
	Nettoaufwand		203'917.75		216'800.00		173'136.00
<b>629</b>	<b>Öffentlicher Verkehr</b>	<b>204'885.90</b>	<b>968.15</b>	<b>223'900.00</b>	<b>7'100.00</b>	<b>200'457.00</b>	<b>27'321.00</b>
	Nettoaufwand		203'917.75		216'800.00		173'136.00
<b>6290</b>	<b>Öffentlicher Verkehr</b>	<b>1'092.00</b>	<b>968.15</b>	<b>6'800.00</b>	<b>7'100.00</b>		<b>27'321.00</b>
3101.02	Tageskarten SBB	1'092.00		6'800.00			
4250.01	Verkaufserlöse		915.00		6'700.00		27'321.00
4614.01	Entschädigung von öffentl. Unternehmen		53.15		400.00		
<b>6291</b>	<b>Gemeindeanteil Öffentlicher Verkehr</b>	<b>203'793.90</b>		<b>217'100.00</b>		<b>200'457.00</b>	
3631.02	Lastenausgleichsbeiträge an Kanton	203'793.90		217'100.00		200'457.00	
<b>7</b>	<b>Umweltschutz und Raumordnung</b>	<b>940'566.02</b>	<b>865'161.32</b>	<b>1'081'400.00</b>	<b>939'800.00</b>	<b>920'169.57</b>	<b>823'461.87</b>
	Nettoaufwand		75'404.70		141'600.00		96'707.70
<b>71</b>	<b>Wasserversorgung</b>	<b>244'304.40</b>	<b>244'304.40</b>	<b>260'700.00</b>	<b>260'700.00</b>	<b>228'329.83</b>	<b>228'329.83</b>
<b>710</b>	<b>Wasserversorgung</b>	<b>244'304.40</b>	<b>244'304.40</b>	<b>260'700.00</b>	<b>260'700.00</b>	<b>228'329.83</b>	<b>228'329.83</b>
<b>7101</b>	<b>Wasserversorgung [Gemeindebetrieb]</b>	<b>244'304.40</b>	<b>244'304.40</b>	<b>260'700.00</b>	<b>260'700.00</b>	<b>228'329.83</b>	<b>228'329.83</b>
3010.01	Löhne Verwaltungs- und Betriebspersonal	16'927.00		23'900.00		19'447.30	
3050.01	AG-Beiträge AHV, IV, EO, ALV, Verwaltungskosten	1'075.75		1'300.00		1'245.95	
3053.01	AG-Beiträge an Unfallversicherungen	150.75		300.00		216.95	
3054.01	AG-Beiträge an Familienausgleichskasse	249.15		300.00		288.80	
3055.01	AG-Beiträge an Krankentaggeldversicherungen	63.35		100.00		104.55	
3090.11	Aus- und Weiterbildung des Personals WV	480.00		400.00		1'175.00	
3099.11	Übriger Personalaufwand WV	32.75				255.35	
3101.11	Betriebs- und Verbrauchsmaterial WV	358.75		1'500.00			
3120.11	Heizmaterial, Energie, Wasser, Abwasser, Kehrrecht WV	10'796.50		10'000.00		7'562.45	
3130.11	Telefon, Porti, Bankspesen, Mitgliederbeiträge WV	586.45		800.00		6'294.05	
3131.11	Planungen und Projektierungen Dritter WV	3'969.65		3'000.00		594.20	
3132.11	Honorare externe Berater, Gutachter, Fachexp. WV	6'721.10		2'800.00			
3133.11	Informatik-Nutzungsaufwand WV	3'736.95		4'900.00		3'637.20	
3134.11	Sach- und Haftpflichtversicherungsprämien WV	1'473.10		1'200.00		1'221.00	
3143.11	Unterhalt übrige Tiefbauten WV	22'925.25		25'000.00		38'150.45	
3144.11	Unterhalt Hochbauten, Gebäude WV	709.85		500.00		10'622.40	

## 12.2 Erfolgsrechnung nach Funktionen

		Rechnung 2024		Budget 2024		Rechnung 2023	
		Aufwand	Ertrag	Aufwand	Ertrag	Aufwand	Ertrag
3151.11	Unterhalt Maschinen, Geräte und Fahrzeuge WV	290.00		500.00			
3169.11	Wassergebühren andere Gemeinden	822.85				58.55	
3170.11	Reisekosten und Spesen WV	763.80		400.00		340.00	
3181.11	Tatsächliche Forderungsverluste WV					0.38	
3192.11	Abgeltung von Rechten WV	2'460.70		3'000.00		2'469.80	
3199.11	Vorsteuerkürzungen MWST WV	204.25		1'200.00		177.20	
3300.31	Planmässige Abschreibungen Tiefbauten	21'256.25		23'900.00		21'147.00	
3320.01	Planmässige Abschreibungen Informatik	26'212.30		31'600.00			
3320.91	Planmässige Abschreibungen übrige imm. Anlagen	677.00		700.00		677.00	
3510.11	Einlage in Spezialfinanzierung Werterhalt WV	24'575.00		27'000.00		76'096.00	
3510.51	Einlage Anschlussgebühren in SF Werterhalt WV	57'588.00		55'000.00		5'496.00	
3612.11	Verrechnung von Dienstleistungen gemeindeintern WV	31'213.25		31'400.00		31'052.25	
4240.11	Grundgebühren WV		47'997.30		51'500.00		47'761.10
4240.12	Benützungsgbühren WV		85'232.00		97'900.00		83'723.40
4240.51	Anschlussgebühren WV		57'588.00		55'000.00		5'496.00
4409.11	Verrechnete Aktivzinsen WV		11.00		100.00		241.00
4510.11	Entnahme aus Spezialfinanzierung Werterhalt WV		53'476.10		56'200.00		26'599.00
9010.11	Ertragsüberschuss WV	7'984.65		10'000.00			
9011.11	Aufwandüberschuss WV						64'509.33
<b>72</b>	<b>Abwasserentsorgung</b>	<b>380'312.26</b>	<b>380'312.26</b>	<b>420'100.00</b>	<b>420'100.00</b>	<b>363'650.05</b>	<b>363'650.05</b>
<b>720</b>	<b>Abwasserentsorgung</b>	<b>380'312.26</b>	<b>380'312.26</b>	<b>420'100.00</b>	<b>420'100.00</b>	<b>363'650.05</b>	<b>363'650.05</b>
<b>7201</b>	<b>Abwasserentsorgung [Gemeindebetrieb]</b>	<b>380'312.26</b>	<b>380'312.26</b>	<b>420'100.00</b>	<b>420'100.00</b>	<b>363'650.05</b>	<b>363'650.05</b>
3000.01	Löhne, Tag- und Sitzungsgelder an Behörden und Kommissionen	220.00				770.00	
3010.01	Löhne Verwaltungs- und Betriebspersonal	5'019.05		5'200.00		3'806.55	
3050.01	AG-Beiträge AHV, IV, EO, ALV, Verwaltungskosten	317.95		300.00		255.15	
3053.01	AG-Beiträge an Unfallversicherungen	9.90				8.00	
3054.01	AG-Beiträge an Familienausgleichskasse	73.45		100.00		59.10	
3090.21	Aus- und Weiterbildung des Personals AW			400.00			
3099.21	Übriger Personalaufwand AW					46.45	
3101.21	Betriebs- und Verbrauchsmaterial AW			100.00			
3130.21	Telefon, Porti, Bankspesen, Mitgliederbeiträge AW					7'879.95	
3131.21	Planungen und Projektierungen Dritter AW			3'000.00			
3132.21	Honorare externe Berater, Gutachter, Fachexp. AW	13'080.25		10'300.00			
3133.21	Informatik-Nutzungsaufwand AW	225.95		1'100.00		1'523.25	
3134.21	Sach- und Haftpflichtversicherungsprämien ABW	689.70				221.25	
3143.21	Unterhalt übrige Tiefbauten AW	8'410.40		25'000.00		7'211.00	

## 12.2 Erfolgsrechnung nach Funktionen

		Rechnung 2024		Budget 2024		Rechnung 2023	
		Aufwand	Ertrag	Aufwand	Ertrag	Aufwand	Ertrag
3169.21	Abwassergebühren andere Gemeinden	838.05		800.00		1'609.55	
3170.21	Reisekosten und Spesen AW	100.00		100.00		121.00	
3181.21	Tatsächliche Forderungsverluste AW	0.01		500.00		1.05	
3199.21	Vorsteuerkürzungen MWST AW	1'218.30		1'500.00		1'196.75	
3300.31	Planmässige Abschreibungen Tiefbauten	6'999.00		7'700.00		6'999.00	
3510.12	Einlage in Spezialfinanzierung Werterhalt AW	33'803.00		33'000.00		74'910.00	
3510.52	Einlage Anschlussgebühren in SF Werterhalt AW	52'380.00		51'100.00		9'990.00	
3612.21	Verrechnung von Dienstleistungen gemeindeintern AW	31'808.25		31'400.00		32'128.00	
3632.21	Beiträge an Gemeinden und Gemeindeverbände AW	225'119.00		248'500.00		214'914.00	
4240.21	Grundgebühren AW		87'238.60		74'700.00		89'790.45
4240.22	Benützungsgebühren AW		146'381.20		147'100.00		152'345.45
4240.52	Anschlussgebühren AW		52'380.00		51'100.00		9'990.00
4409.21	Verrechnete Aktivzinsen AW		2'365.00		500.00		2'438.00
4510.21	Entnahme aus Spezialfinanzierung Werterhalt AW		15'409.40		7'700.00		14'210.00
9011.21	Aufwandüberschuss AW		76'538.06		139'000.00		94'876.15
<b>73</b>	<b>Abfall</b>	<b>180'585.31</b>	<b>180'585.31</b>	<b>192'900.00</b>	<b>192'900.00</b>	<b>174'406.39</b>	<b>174'406.39</b>
<b>730</b>	<b>Abfall</b>	<b>180'585.31</b>	<b>180'585.31</b>	<b>192'900.00</b>	<b>192'900.00</b>	<b>174'406.39</b>	<b>174'406.39</b>
<b>7301</b>	<b>Abfall [Gemeindebetrieb]</b>	<b>180'585.31</b>	<b>180'585.31</b>	<b>192'900.00</b>	<b>192'900.00</b>	<b>174'406.39</b>	<b>174'406.39</b>
3101.31	Betriebs- und Verbrauchsmaterial Abfall	2'297.05		3'000.00		2'570.05	
3101.33	Betriebs- und Verbrauchsmaterial Kunststoff	1'475.75		2'400.00		2'548.80	
3130.31	Telefon, Porti, Bankspesen, Mitgliederbeiträge ABFALL	186.05		200.00		2'805.15	
3130.32	Abfuhrkosten Hauskehricht / Sperrgut	43'195.00		45'900.00		42'380.00	
3130.33	Abfuhrkosten Spezialsammlungen (Glas/Blech/Papier etc.)	4'248.29		9'900.00		4'843.10	
3130.34	Abfuhrkosten Grüngut	30'185.05		26'600.00		28'570.55	
3134.31	Sach- und Haftpflichtversicherungsprämien ABFALL	188.80				60.60	
3160.31	Miete und Pacht Liegenschaften Abfall	600.00		600.00		600.00	
3181.31	Tatsächliche Forderungsverluste Abfall	771.74		200.00		1.94	
3199.31	Vorsteuerkürzungen MWST Abfall	28.95		600.00		37.85	
3612.31	Verrechnung von Dienstleistungen gemeindeintern Abfall	26'207.63		21'000.00		20'745.00	
3632.31	Beiträge an Gemeinden und Gemeindeverbände Abfall	7'032.20		5'500.00		5'877.00	
3635.31	Beiträge an private Unternehmungen Abfall	64'168.80		77'000.00		63'366.35	
4120.31	Konzessionen Abfall		277.55		100.00		0.45
4240.31	Grundgebühren Abfall		75'282.50		75'900.00		75'527.05
4240.32	Markenverkauf Abfall		79'080.40		100'000.00		84'707.35
4240.33	Gebühreneinnahmen Kunststoff		1'334.25		3'000.00		555.30
4260.31	Rückerstattungen Dritter Abfall		5'222.93		700.00		1'008.55
4409.31	Verrechnete Aktivzinsen Abfall		129.00		100.00		141.00

## 12.2 Erfolgsrechnung nach Funktionen

		Rechnung 2024		Budget 2024		Rechnung 2023	
		Aufwand	Ertrag	Aufwand	Ertrag	Aufwand	Ertrag
9011.31	Aufwandüberschuss Abfall		19'258.68		13'100.00		12'466.69
<b>74</b>	<b>Verbauungen</b>	<b>6'755.90</b>		<b>16'700.00</b>	<b>800.00</b>	<b>11'725.50</b>	<b>6'044.00</b>
	Nettoaufwand		6'755.90		15'900.00		5'681.50
<b>741</b>	<b>Gewässerverbauungen</b>	<b>6'755.90</b>		<b>12'200.00</b>	<b>800.00</b>	<b>11'725.50</b>	<b>6'044.00</b>
	Nettoaufwand		6'755.90		11'400.00		5'681.50
<b>7410</b>	<b>Gewässerverbauungen</b>	<b>6'755.90</b>		<b>12'200.00</b>	<b>800.00</b>	<b>11'725.50</b>	<b>6'044.00</b>
3131.01	Planungen und Projektierungen Dritter			3'000.00			
3132.01	Honorare externe Berater, Gutachter, Fachexp. ALLG			200.00			
3142.01	Unterhalt Wasserbau	875.65		3'000.00		6'586.50	
3910.01	Interne Verrechnung von Dienstleistungen	5'880.25		6'000.00		5'139.00	
4631.01	Beiträge von Kantonen und Konkordaten				800.00		6'044.00
<b>745</b>	<b>Naturgefahren</b>			<b>4'500.00</b>			
	Nettoaufwand				4'500.00		
<b>7450</b>	<b>Naturgefahren</b>			<b>4'500.00</b>			
3134.01	Sach- und Haftpflichtversicherungsprämien ALLG			4'500.00			
<b>75</b>	<b>Arten- und Landschaftsschutz</b>	<b>7'861.80</b>		<b>9'000.00</b>		<b>7'897.40</b>	
	Nettoaufwand		7'861.80		9'000.00		7'897.40
<b>750</b>	<b>Arten- und Landschaftsschutz</b>	<b>7'861.80</b>		<b>9'000.00</b>		<b>7'897.40</b>	
	Nettoaufwand		7'861.80		9'000.00		7'897.40
<b>7500</b>	<b>Arten- und Landschaftsschutz</b>	<b>7'861.80</b>		<b>9'000.00</b>		<b>7'897.40</b>	
3637.01	Beiträge an private Haushalte	7'861.80		9'000.00		7'897.40	
<b>77</b>	<b>Übriger Umweltschutz</b>	<b>108'749.10</b>	<b>52'421.35</b>	<b>123'500.00</b>	<b>65'300.00</b>	<b>109'517.05</b>	<b>50'611.60</b>
	Nettoaufwand		56'327.75		58'200.00		58'905.45
<b>771</b>	<b>Friedhof und Bestattung</b>	<b>93'082.20</b>	<b>45'421.35</b>	<b>108'100.00</b>	<b>57'800.00</b>	<b>94'970.55</b>	<b>43'191.60</b>
	Nettoaufwand		47'660.85		50'300.00		51'778.95
<b>7716</b>	<b>Regionale Friedhoforganisation</b>	<b>93'082.20</b>	<b>45'421.35</b>	<b>108'100.00</b>	<b>57'800.00</b>	<b>94'970.55</b>	<b>43'191.60</b>
3010.01	Löhne Verwaltungs- und Betriebspersonal	2'057.45		3'100.00		2'516.55	
3050.01	AG-Beiträge AHV, IV, EO, ALV, Verwaltungskosten	153.90		200.00		364.15	
3052.01	AG-Beiträge an Pensionskassen	20.45				379.30	

## 12.2 Erfolgsrechnung nach Funktionen

		Rechnung 2024		Budget 2024		Rechnung 2023	
		Aufwand	Ertrag	Aufwand	Ertrag	Aufwand	Ertrag
3053.01	AG-Beiträge an Unfallversicherungen	23.65				55.70	
3054.01	AG-Beiträge an Familienausgleichskasse	35.90				84.75	
3055.01	AG-Beiträge an Krankentaggeldversicherungen	208.35				40.70	
3101.01	Betriebs- und Verbrauchsmaterial	3'340.25		4'500.00		2'409.60	
3111.01	Anschaffung Maschinen, Geräte und Fahrzeuge	119.80		500.00			
3120.01	Heizmaterial, Energie, Wasser, Abwasser, Kehricht	3'874.50		3'400.00		2'587.35	
3130.01	Telefon, Porti, Bankspesen, Mitgliederbeiträge ALLG					1'716.05	
3130.04	Dienstleistungen Dritter für Grabunterhalt					4'558.20	
3132.01	Honorare externe Berater, Gutachter, Fachexp. ALLG	1'181.70		6'500.00			
3132.04	Honorare für Grabunterhalt	4'335.90		8'000.00			
3134.01	Sach- und Haftpflichtversicherungsprämien ALLG	521.00		500.00		524.80	
3140.01	Unterhalt Parkanlagen, Plätze	61'891.70		66'800.00		55'935.05	
3144.01	Unterhalt Hochbauten, Gebäude	424.80		700.00		12'316.50	
3158.01	Unterhalt immaterielle Anlagen (Software)	883.10		900.00		879.85	
3893.01	Einlagen in Vorfinanzierungen des EK	3'850.00		3'900.00		1'540.00	
3900.01	Interne Verrechnung von Material- und Warenbezügen	300.00		300.00		300.00	
3910.01	Interne Verrechnung von Dienstleistungen	9'859.75		8'800.00		8'762.00	
4240.01	Benützungsgebühren und Dienstleistungen		12'734.95		13'500.00		4'800.00
4240.02	Gebühr für Grabunterhalt		3'850.00		3'900.00		1'540.00
4260.01	Rückerstattungen Dritter		2'135.00		6'500.00		5'705.00
4632.01	Beiträge von Gemeinden		22'365.50		25'900.00		26'588.40
4893.01	Entnahmen aus Vorfinanzierungen des EK		4'335.90		8'000.00		4'558.20
<b>779</b>	<b>Umweltschutz</b>	<b>15'666.90</b>	<b>7'000.00</b>	<b>15'400.00</b>	<b>7'500.00</b>	<b>14'546.50</b>	<b>7'420.00</b>
	Nettoaufwand		8'666.90		7'900.00		7'126.50
<b>7791</b>	<b>Öffentliche Toilettenanlagen</b>	<b>5'393.90</b>		<b>5'500.00</b>		<b>5'494.05</b>	
3120.01	Heizmaterial, Energie, Wasser, Abwasser, Kehricht	172.90		300.00		273.05	
3660.51	Planm. Abschreibungen Inv.beiträge an priv. UN	5'221.00		5'200.00		5'221.00	
<b>7792</b>	<b>Hundetoiletten</b>	<b>10'273.00</b>	<b>7'000.00</b>	<b>9'900.00</b>	<b>7'500.00</b>	<b>9'052.45</b>	<b>7'420.00</b>
3101.01	Betriebs- und Verbrauchsmaterial	772.50		900.00		764.45	
3910.01	Interne Verrechnung von Dienstleistungen	9'500.50		9'000.00		8'288.00	
4033.01	Hundetaxe		7'000.00		7'500.00		7'420.00
<b>79</b>	<b>Raumordnung</b>	<b>11'997.25</b>	<b>7'538.00</b>	<b>58'500.00</b>		<b>24'643.35</b>	<b>420.00</b>
	Nettoaufwand		4'459.25		58'500.00		24'223.35
<b>790</b>	<b>Raumordnung</b>	<b>11'997.25</b>	<b>7'538.00</b>	<b>58'500.00</b>		<b>24'643.35</b>	<b>420.00</b>
	Nettoaufwand		4'459.25		58'500.00		24'223.35

## 12.2 Erfolgsrechnung nach Funktionen

		Rechnung 2024		Budget 2024		Rechnung 2023	
		Aufwand	Ertrag	Aufwand	Ertrag	Aufwand	Ertrag
<b>7900</b>	<b>Raumordnung allgemein</b>	<b>3'050.60</b>	<b>7'538.00</b>	<b>49'500.00</b>		<b>15'801.80</b>	<b>420.00</b>
3000.01	Löhne, Tag- und Sitzungsgelder an Behörden und Kommissionen	460.00				420.00	
3053.01	AG-Beiträge an Unfallversicherungen	0.05					
3130.01	Telefon, Porti, Bankspesen, Mitgliederbeiträge ALLG					409.65	
3131.01	Planungen und Projektierungen Dritter			25'000.00		12'872.15	
3132.01	Honorare externe Berater, Gutachter, Fachexp. ALLG	872.35		24'500.00			
3133.01	Informatik-Nutzungsaufwand	218.20					
3170.01	Reisekosten und Spesen	1'500.00				2'100.00	
4260.01	Rückerstattungen Dritter		7'078.00				
4311.01	Eigenleistungen auf immat. Anlagen ALLG		460.00				420.00
<b>7907</b>	<b>Regionalkonferenzen</b>	<b>8'946.65</b>		<b>9'000.00</b>		<b>8'841.55</b>	
3634.01	Beiträge an öffentliche Unternehmungen	8'946.65		9'000.00		8'841.55	
<b>8</b>	<b>Volkswirtschaft</b>	<b>2'532'355.48</b>	<b>2'576'724.78</b>	<b>2'688'800.00</b>	<b>2'725'400.00</b>	<b>1'545'707.79</b>	<b>1'601'948.13</b>
	Nettoertrag	44'369.30		36'600.00		56'240.34	
<b>81</b>	<b>Landwirtschaft</b>	<b>1'122.15</b>		<b>3'200.00</b>		<b>1'175.05</b>	
	Nettoaufwand		1'122.15		3'200.00		1'175.05
<b>811</b>	<b>Verwaltung, Vollzug und Kontrolle</b>	<b>1'122.15</b>		<b>3'200.00</b>		<b>1'175.05</b>	
	Nettoaufwand		1'122.15		3'200.00		1'175.05
<b>8110</b>	<b>Verwaltung, Vollzug und Kontrolle</b>	<b>1'122.15</b>		<b>3'200.00</b>		<b>1'175.05</b>	
3010.01	Löhne Verwaltungs- und Betriebspersonal	737.60		2'600.00		840.35	
3050.01	AG-Beiträge AHV, IV, EO, ALV, Verwaltungskosten			100.00			
3053.01	AG-Beiträge an Unfallversicherungen	0.95				1.10	
3099.01	Übriger Personalaufwand ALLG	50.00					
3170.01	Reisekosten und Spesen	333.60		500.00		333.60	
<b>82</b>	<b>Forstwirtschaft</b>	<b>70.60</b>	<b>3'934.90</b>	<b>100.00</b>	<b>2'500.00</b>	<b>70.60</b>	<b>2'686.25</b>
	Nettoertrag	3'864.30		2'400.00		2'615.65	
<b>820</b>	<b>Forstwirtschaft</b>	<b>70.60</b>	<b>3'934.90</b>	<b>100.00</b>	<b>2'500.00</b>	<b>70.60</b>	<b>2'686.25</b>
	Nettoertrag	3'864.30		2'400.00		2'615.65	
<b>8200</b>	<b>Forstwirtschaft</b>	<b>70.60</b>	<b>3'934.90</b>	<b>100.00</b>	<b>2'500.00</b>	<b>70.60</b>	<b>2'686.25</b>
3137.01	Steuern und Abgaben	70.60		100.00		70.60	

## 12.2 Erfolgsrechnung nach Funktionen

		Rechnung 2024		Budget 2024		Rechnung 2023	
		Aufwand	Ertrag	Aufwand	Ertrag	Aufwand	Ertrag
4470.01	Pacht- und Mietzinse Liegenschaften VV		3'934.90		2'500.00		2'686.25
<b>87</b>	<b>Brennstoffe und Energie</b>	<b>2'531'162.73</b>	<b>2'572'789.88</b>	<b>2'685'500.00</b>	<b>2'722'900.00</b>	<b>1'544'462.14</b>	<b>1'599'261.88</b>
	Nettoertrag	41'627.15		37'400.00		54'799.74	
<b>871</b>	<b>Elektrizität</b>	<b>2'423'803.68</b>	<b>2'572'789.88</b>	<b>2'567'900.00</b>	<b>2'722'900.00</b>	<b>1'449'128.24</b>	<b>1'597'423.84</b>
	Nettoertrag	148'986.20		155'000.00		148'295.60	
<b>8710</b>	<b>Elektrizität allgemein</b>		<b>148'986.20</b>		<b>155'000.00</b>		<b>148'295.60</b>
4602.01	Konzessionsabgaben		148'986.20		155'000.00		148'295.60
<b>8711</b>	<b>Elektrizitätsnetz [Gemeindebetrieb]</b>	<b>1'071'502.28</b>	<b>1'071'502.28</b>	<b>1'111'700.00</b>	<b>1'111'700.00</b>	<b>964'057.99</b>	<b>964'057.99</b>
3010.01	Löhne Verwaltungs- und Betriebspersonal	25'600.30		19'000.00		21'817.10	
3050.01	AG-Beiträge AHV, IV, EO, ALV, Verwaltungskosten	1'642.65		1'300.00		1'405.50	
3053.01	AG-Beiträge an Unfallversicherungen	62.25		200.00		61.60	
3054.01	AG-Beiträge an Familienausgleichskasse	380.70		300.00		325.50	
3090.41	Aus- und Weiterbildung des Personals EV					2'210.00	
3099.41	Übriger Personalaufwand EV	53.00					
3101.41	Betriebs- und Verbrauchsmaterial EV			700.00			
3101.42	Netznutzungsentgelt Vorlieferant	273'025.65		276'000.00		250'370.35	
3101.45	Swissgrid Systemdienstleistungen SDL	55'619.65		56'000.00		34'676.85	
3101.46	Netzzuschlag (Art. 35 EnG)	162'390.15		171'000.00		173'384.00	
3102.41	Drucksachen, Publikationen EV	144.00		400.00		144.00	
3130.41	Telefon, Porti, Bankspesen, Mitgliederbeiträge EV	2'363.26		3'100.00		31'507.20	
3132.41	Honorare externe Berater, Gutachter, Fachexperten EV	19'554.10		27'600.00		1'250.00	
3132.43	Dienstleistungen Messwesen EV	8'637.00		10'000.00			
3133.41	Informatik-Nutzungsaufwand EV	1'865.75					
3134.41	Sach- und Haftpflichtversicherungsprämien EV	3'632.85		3'900.00		4'308.10	
3137.01	Steuern und Abgaben			90'000.00			
3137.41	Steuern und Abgaben EV	88'991.40					
3143.41	Unterhalt Leitungsnetz NE7 (lokales Verteilnetz)	15'720.00		36'500.00		8'089.05	
3143.42	Unterhalt Leitungsnetz NE5 (reg. Verteilnetz)			2'000.00			
3144.41	Unterhalt Hochbauten, Gebäude EV (Trafo)	468.80		2'000.00			
3151.42	Unterhalt Zähler/Messwesen	3'209.65		3'000.00		2'786.40	
3151.43	Unterhalt Rundsteueranlagen			1'000.00			
3158.41	Unterhalt immaterielle Anlagen EV (Software)	3'643.40		10'100.00		3'648.10	
3170.41	Reisekosten und Spesen EV	71.40		600.00		600.40	
3180.41	Wertberichtigung auf Forderungen EV			2'000.00			
3181.41	Tatsächliche Forderungsverluste EV	1'809.67		500.00		0.94	
3199.41	Vorsteuerkürzungen MWST EV	1'987.60		2'400.00		1'655.25	

## 12.2 Erfolgsrechnung nach Funktionen

		Rechnung 2024		Budget 2024		Rechnung 2023	
		Aufwand	Ertrag	Aufwand	Ertrag	Aufwand	Ertrag
3300.31	Planmässige Abschreibungen Tiefbauten	18'060.20		24'700.00		16'027.55	
3300.61	Planmässige Abschreibungen Mobilien	1'035.00		1'000.00		1'035.00	
3602.41	Konzessionsabgabe	148'986.20		170'000.00		148'295.60	
3612.41	Verrechnung von Dienstleistungen gemeindeintern EV	50'000.00		50'500.00		50'000.00	
3893.41	Einlage Anschlussgebühren in SF Werterhalt EV	8'500.00		15'000.00		33'200.00	
4240.40	Netznutzungsentgelt NE 5		81'486.65		78'000.00		72'194.00
4240.41	Netznutzungsentgelt NE 7		499'232.50		503'000.00		486'991.70
4240.45	Ertrag Systemdienstleitungen SDL		54'623.15		56'000.00		33'793.29
4240.46	Netzzuschlag (Art. 35 EnG)		167'533.90		171'000.00		168'029.85
4240.48	Ertrag Konzessionsabgaben		148'986.20		170'000.00		148'295.60
4240.49	Übrige Benützunggebühren		950.00		2'500.00		900.00
4240.54	Netzkostenbeiträge (Anschlussgebühren) EV		8'500.00		15'000.00		33'200.00
4260.41	Rückerstattungen Dritter EV		88'580.68		90'000.00		
4310.41	Eigenleistungen auf Sachanlagen EV						1'125.00
4409.41	Verrechnete Aktivzinsen		2'064.00		500.00		2'016.00
4451.41	Erträge aus Beteiligungen VV (EV)		450.00				450.00
4893.41	Entnahme aus Spezialfinanzierung Werterhalt		19'095.20		25'700.00		17'062.55
9010.41	Ertragsüberschuss EV	174'047.65		130'900.00		177'259.50	
<b>8712</b>	<b>Elektrizitätswerk [Gemeindebetrieb]</b>	<b>1'339'538.25</b>	<b>1'339'538.25</b>	<b>1'415'300.00</b>	<b>1'415'300.00</b>	<b>464'191.80</b>	<b>464'191.80</b>
3010.01	Löhne Verwaltungs- und Betriebspersonal	6'417.15		5'000.00		5'419.90	
3050.01	AG-Beiträge AHV, IV, EO, ALV, Verwaltungskosten	410.90		300.00		348.30	
3053.01	AG-Beiträge an Unfallversicherungen	15.70		100.00		15.50	
3054.01	AG-Beiträge an Familienausgleichskasse	95.05		100.00		80.70	
3090.41	Aus- und Weiterbildung des Personals EV			400.00			
3101.43	Energieeinkauf Vorlieferant	1'253'407.25		1'288'600.00		377'787.75	
3101.44	Energieeinkauf HKN	9'944.75		50'000.00		19'852.70	
3102.41	Drucksachen, Publikationen EV	96.00		300.00		96.00	
3130.41	Telefon, Porti, Bankspesen, Mitgliederbeiträge EV	1'129.85		1'400.00		6'711.75	
3132.41	Honorare externe Berater, Gutachter, Fachexperten EV	11'658.10		10'300.00		250.00	
3158.41	Unterhalt immaterielle Anlagen EV (Software)	2'428.95		6'800.00		2'432.05	
3170.41	Reisekosten und Spesen EV	47.60		400.00		155.90	
3181.41	Tatsächliche Forderungsverluste EV	1'515.20		500.00		2.10	
3199.41	Vorsteuerkürzungen MWST EV	2'371.75		600.00		1'039.15	
3612.41	Verrechnung von Dienstleistungen gemeindeintern EV	50'000.00		50'500.00		50'000.00	
4210.41	Gebühren für Amtshandlungen EV		75.00				175.00
4240.42	Energieverkauf GV		735'800.05		751'400.00		362'557.25
4240.43	Energieverkauf MV		32'972.40		32'800.00		13'156.30
4310.41	Eigenleistungen auf Sachanlagen EV		875.00				775.00
9011.41	Aufwandüberschuss EV		569'815.80		631'100.00		87'528.25

## 12.2 Erfolgsrechnung nach Funktionen

		Rechnung 2024		Budget 2024		Rechnung 2023	
		Aufwand	Ertrag	Aufwand	Ertrag	Aufwand	Ertrag
<b>8714</b>	<b>Elektrizität (Dienstleistungen an Dritte)</b>	<b>12'763.15</b>	<b>12'763.15</b>	<b>40'900.00</b>	<b>40'900.00</b>	<b>20'878.45</b>	<b>20'878.45</b>
3010.01	Löhne Verwaltungs- und Betriebspersonal			1'500.00			
3050.01	AG-Beiträge AHV, IV, EO, ALV, Verwaltungskosten			100.00			
3090.41	Aus- und Weiterbildung des Personals EV			1'000.00			
3130.41	Telefon, Porti, Bankspesen, Mitgliederbeiträge EV					35.00	
3130.42	DL Dritter für öffentliche Beleuchtung	7'579.45		6'600.00		4'179.55	
3130.43	DL Dritter für Ökostrom-Produkte	18.30		700.00		413.30	
3132.42	Hausinstallationskontrolle			25'000.00		15'240.00	
3143.43	Unterhalt öffentliche Beleuchtung	1'030.00		6'000.00		457.10	
3199.41	Vorsteuerkürzungen MWST EV	310.10				553.50	
4240.44	Ertrag Ökostrom-Produkte		1'623.65		800.00		692.40
4240.49	Übrige Benützungsgebühren		3'800.00		3'800.00		3'900.00
4611.41	Entschädigungen von Kantonen und Konkordaten EV		3'448.80		3'500.00		2'979.40
4612.41	Entschädigungen von Gemeinden und Gemeindeverbänden		3'890.70		4'000.00		7'188.05
9010.41	Ertragsüberschuss EV	3'825.30					
9011.41	Aufwandüberschuss EV				28'800.00		6'118.60
<b>879</b>	<b>Energie</b>	<b>107'359.05</b>		<b>117'600.00</b>		<b>95'333.90</b>	<b>1'838.04</b>
	Nettoaufwand		107'359.05		117'600.00		93'495.86
<b>8790</b>	<b>Energie allgemein</b>	<b>107'359.05</b>		<b>117'600.00</b>		<b>95'333.90</b>	<b>1'838.04</b>
3000.01	Löhne, Tag- und Sitzungsgelder an Behörden und Kommissionen	1'140.00				600.00	
3010.01	Löhne Verwaltungs- und Betriebspersonal	730.35				182.25	
3050.01	AG-Beiträge AHV, IV, EO, ALV, Verwaltungskosten	29.40				7.80	
3052.01	AG-Beiträge an Pensionskassen	18.25				0.70	
3053.01	AG-Beiträge an Unfallversicherungen	5.35				1.50	
3054.01	AG-Beiträge an Familienausgleichskasse	6.80				1.85	
3055.01	AG-Beiträge an Krankentaggeldversicherungen	3.25				0.90	
3130.01	Telefon, Porti, Bankspesen, Mitgliederbeiträge ALLG	1'600.00		1'600.00		1'923.10	
3132.01	Honorare externe Berater, Gutachter, Fachexp. ALLG	1'263.45		10'000.00			
3158.01	Unterhalt immaterielle Anlagen (Software)	324.30		400.00			
3170.01	Reisekosten und Spesen	32.20				23.80	
3199.03	Übriger Betriebsaufwand	614.70		4'000.00		1'000.00	
3320.91	Planmässige Abschreibungen übrige imm. Anlagen	1'591.00		1'600.00		1'592.00	
3635.01	Beiträge an private Unternehmungen	3'520.00		100'000.00			
3637.01	Beiträge an private Haushalte	96'480.00				90'000.00	
4630.01	Beiträge vom Bund						1'838.04

## 12.2 Erfolgsrechnung nach Funktionen

		Rechnung 2024		Budget 2024		Rechnung 2023	
		Aufwand	Ertrag	Aufwand	Ertrag	Aufwand	Ertrag
<b>9</b>	<b>Finanzen und Steuern</b>	<b>1'426'980.66</b>	<b>6'040'233.76</b>	<b>748'400.00</b>	<b>5'822'500.00</b>	<b>1'486'284.42</b>	<b>6'105'901.70</b>
	Nettoertrag	4'613'253.10		5'074'100.00		4'619'617.28	
<b>91</b>	<b>Steuern</b>	<b>41'534.20</b>	<b>5'343'883.70</b>	<b>56'300.00</b>	<b>5'068'900.00</b>	<b>59'373.75</b>	<b>5'418'647.30</b>
	Nettoertrag	5'302'349.50		5'012'600.00		5'359'273.55	
<b>910</b>	<b>Steuern</b>	<b>41'534.20</b>	<b>5'343'883.70</b>	<b>56'300.00</b>	<b>5'068'900.00</b>	<b>59'373.75</b>	<b>5'418'647.30</b>
	Nettoertrag	5'302'349.50		5'012'600.00		5'359'273.55	
<b>9100</b>	<b>Allgemeine Gemeindesteuern</b>	<b>39'731.05</b>	<b>4'673'126.15</b>	<b>55'000.00</b>	<b>4'448'900.00</b>	<b>55'330.05</b>	<b>4'615'633.75</b>
3180.01	Wertberichtigungen auf Forderungen	-500.00		5'000.00		18'100.00	
3181.01	Tatsächliche Forderungsverluste	40'231.05		50'000.00		37'230.05	
4000.01	Einkommenssteuern		3'962'356.20		3'759'000.00		4'065'455.10
4000.21	Nachsteuern und Bussen		4'858.65		6'000.00		1'113.25
4000.41	Aktive Steuerauscheidungen Einkommen		131'954.00		80'000.00		103'760.15
4000.51	Passive Steuerauscheidungen Einkommen		-88'480.25		-110'000.00		-147'032.05
4000.61	Pauschale Steueranrechnung natürliche Personen		-531.85		-2'000.00		-117.40
4001.01	Vermögenssteuern		337'339.55		321'000.00		331'674.80
4001.41	Aktive Steuerauscheidungen Vermögen		27'711.70		17'000.00		24'049.15
4001.51	Passive Steuerauscheidungen Vermögen		-23'235.90		-20'000.00		-32'474.85
4002.01	Quellensteuern		32'374.95		50'000.00		25'605.40
4002.11	Quellensteuern ausserhalb der Ertragsabrechnung (BGSA)		1'094.75		3'000.00		1'456.55
4010.01	Gewinnsteuern		415'543.70		416'000.00		495'123.30
4010.41	Aktive Steuerauscheidungen Gewinnsteuern		38'217.55		20'000.00		26'285.85
4010.51	Passive Steuerauscheidung Gewinnsteuern		-189'400.40		-100'000.00		-188'811.10
4010.71	Rückstellungen für Steuerteilungen juristische Personen		18'000.00				-99'000.00
4011.01	Kapitalsteuern		1'137.45		1'000.00		1'585.65
4011.41	Aktive Steuerauscheidungen Kapitalsteuern		330.30		3'000.00		108.65
4011.51	Passive Steuerauscheidungen Kapitalsteuern		-8.65		-100.00		-9.30
4029.01	Eingang abgeschriebene Steuern		3'864.40		5'000.00		6'860.60
<b>9101</b>	<b>Sondersteuern</b>	<b>1'803.95</b>	<b>260'484.60</b>	<b>1'000.00</b>	<b>210'000.00</b>	<b>3'982.35</b>	<b>393'122.85</b>
3181.01	Tatsächliche Forderungsverluste	1'803.95		1'000.00		3'982.35	
4000.81	Lotteriegewinnsteuer		40.00				
4022.01	Grundstückgewinnsteuern		105'002.55		100'000.00		231'200.45
4022.11	Sonderveranlagungen		155'442.05		110'000.00		161'922.40
<b>9102</b>	<b>Liegenschaftssteuern</b>	<b>-0.80</b>	<b>410'272.95</b>	<b>300.00</b>	<b>410'000.00</b>	<b>61.35</b>	<b>409'890.70</b>
3181.01	Tatsächliche Forderungsverluste	-0.80		300.00		61.35	
4021.01	Liegenschaftssteuern		410'272.95		410'000.00		409'890.70

## 12.2 Erfolgsrechnung nach Funktionen

		Rechnung 2024		Budget 2024		Rechnung 2023	
		Aufwand	Ertrag	Aufwand	Ertrag	Aufwand	Ertrag
<b>93</b>	<b>Finanz- und Lastenausgleich</b>	<b>339'657.00</b>	<b>417'951.80</b>	<b>340'000.00</b>	<b>423'500.00</b>	<b>342'878.00</b>	<b>422'019.00</b>
	Nettoertrag	78'294.80		83'500.00		79'141.00	
<b>930</b>	<b>Finanz- und Lastenausgleich</b>	<b>339'657.00</b>	<b>417'951.80</b>	<b>340'000.00</b>	<b>423'500.00</b>	<b>342'878.00</b>	<b>422'019.00</b>
	Nettoertrag	78'294.80		83'500.00		79'141.00	
<b>9300</b>	<b>Finanz- und Lastenausgleich</b>	<b>339'657.00</b>	<b>417'951.80</b>	<b>340'000.00</b>	<b>423'500.00</b>	<b>342'878.00</b>	<b>422'019.00</b>
3621.61	Lastenausgleich neue Aufgabenteilung	339'657.00		340'000.00		342'878.00	
4621.63	Zuschuss soziodemografische Lasten		18'112.00				16'102.00
4622.71	Zuschuss Disparitätenabbau		395'395.00		419'000.00		401'465.00
4930.01	Interne Verrechnung von Betriebs- und Verwaltungskosten		4'444.80		4'500.00		4'452.00
<b>95</b>	<b>Ertragsanteile, übrige</b>		<b>12'450.30</b>		<b>11'000.00</b>		<b>18'219.45</b>
	Nettoertrag	12'450.30		11'000.00		18'219.45	
<b>950</b>	<b>Ertragsanteile, übrige</b>		<b>12'450.30</b>		<b>11'000.00</b>		<b>18'219.45</b>
	Nettoertrag	12'450.30		11'000.00		18'219.45	
<b>9500</b>	<b>Ertragsanteile, übrige</b>		<b>12'450.30</b>		<b>11'000.00</b>		<b>18'219.45</b>
4024.01	Erbschafts- und Schenkungssteuer				3'000.00		7'113.40
4600.01	Ertragsanteile an Direkter Bundessteuer		12'450.30		8'000.00		11'106.05
<b>96</b>	<b>Vermögens- und Schuldenverwaltung</b>	<b>355'101.34</b>	<b>152'020.31</b>	<b>352'100.00</b>	<b>88'200.00</b>	<b>289'933.57</b>	<b>133'167.80</b>
	Nettoaufwand		203'081.03		263'900.00		156'765.77
<b>961</b>	<b>Zinsen</b>	<b>308'950.20</b>	<b>81'725.81</b>	<b>304'000.00</b>	<b>14'000.00</b>	<b>246'568.90</b>	<b>19'754.80</b>
	Nettoaufwand		227'224.39		290'000.00		226'814.10
<b>9610</b>	<b>Zinsen</b>	<b>308'950.20</b>	<b>81'725.81</b>	<b>304'000.00</b>	<b>14'000.00</b>	<b>246'568.90</b>	<b>19'754.80</b>
3181.02	Abschreibungen Verzugszinse Steuern	1'112.80		600.00		929.45	
3401.01	Verzinsung kurzfristige Finanzverbindlichkeiten					5'771.55	
3406.01	Verzinsung langfristige Finanzverbindlichkeiten	299'000.00		300'000.00		232'555.55	
3409.01	Verrechnete Passivzinsen	4'846.15		1'200.00		5'116.30	
3499.01	Vergütungszinsen auf Steuern	3'991.25		2'200.00		2'196.05	
4400.01	Zinsen flüssige Mittel		1'033.33				
4401.02	Verzugszinsen auf Steuern		23'884.10		14'000.00		19'754.80
4402.01	Zinsen kurzfristige Finanzanlagen (Sachgruppe 102)		56'808.38				
<b>963</b>	<b>Liegenschaften des Finanzvermögens</b>	<b>40'975.20</b>	<b>59'894.50</b>	<b>45'500.00</b>	<b>61'200.00</b>	<b>40'791.95</b>	<b>59'313.00</b>

## 12.2 Erfolgsrechnung nach Funktionen

		Rechnung 2024		Budget 2024		Rechnung 2023	
		Aufwand	Ertrag	Aufwand	Ertrag	Aufwand	Ertrag
	Nettoertrag	18'919.30		15'700.00		18'521.05	
<b>9630</b>	<b>Liegenschaften des Finanzvermögens</b>	<b>40'975.20</b>	<b>59'894.50</b>	<b>45'500.00</b>	<b>61'200.00</b>	<b>40'791.95</b>	<b>59'313.00</b>
3430.01	Baulicher Unterhalt Liegenschaften FV	3'179.40		2'000.00			
3431.01	Nicht baulicher Unterhalt Liegenschaften FV	736.00		900.00		791.80	
3439.01	Übriger Liegenschaftsaufwand FV	1'801.50		1'600.00		1'536.15	
3893.01	Einlagen in Vorfinanzierungen des EK	35'258.30		32'000.00		31'964.00	
3930.01	Interne Verrechnung von Betriebs- und Verwaltungskosten			9'000.00		6'500.00	
4430.01	Pacht- und Mietzinse Liegenschaften FV		49'613.00		52'000.00		52'113.00
4439.01	Übriger Liegenschaftsertrag FV		7'102.10		7'200.00		7'200.00
4893.01	Entnahmen aus Vorfinanzierungen des EK		3'179.40		2'000.00		
<b>969</b>	<b>Finanzvermögen</b>	<b>5'175.94</b>	<b>10'400.00</b>	<b>2'600.00</b>	<b>13'000.00</b>	<b>2'572.72</b>	<b>54'100.00</b>
	Nettoertrag	5'224.06		10'400.00		51'527.28	
<b>9690</b>	<b>Finanzvermögen</b>	<b>5'175.94</b>	<b>10'400.00</b>	<b>2'600.00</b>	<b>13'000.00</b>	<b>2'572.72</b>	<b>54'100.00</b>
3130.01	Telefon, Porti, Bankspesen, Mitgliederbeiträge ALLG	2'975.94		2'600.00		2'572.71	
3440.01	Wertberichtigungen Finanzanlagen FV	2'200.00					
3499.02	Übriger Finanzaufwand					0.01	
4420.01	Dividenden Finanzvermögen		6'800.00		5'000.00		8'100.00
4440.01	Marktwertanpassungen Wertschriften		1'400.00		8'000.00		46'000.00
4896.01	Entnahmen aus Neubewertungsreserve		2'200.00				
<b>97</b>	<b>Rückverteilungen</b>		<b>748.75</b>		<b>600.00</b>		<b>669.25</b>
	Nettoertrag	748.75		600.00		669.25	
<b>971</b>	<b>Rückverteilungen aus CO2-Abgabe</b>		<b>748.75</b>		<b>600.00</b>		<b>669.25</b>
	Nettoertrag	748.75		600.00		669.25	
<b>9710</b>	<b>Rückverteilung aus CO2-Abgabe</b>		<b>748.75</b>		<b>600.00</b>		<b>669.25</b>
4699.11	CO2-Abgabe		748.75		600.00		669.25
<b>99</b>	<b>Nicht aufgeteilte Posten</b>	<b>690'688.12</b>	<b>113'178.90</b>		<b>230'300.00</b>	<b>794'099.10</b>	<b>113'178.90</b>
	Nettoaufwand		577'509.22				680'920.20
	Nettoertrag			230'300.00			
<b>990</b>	<b>Nicht aufgeteilte Posten</b>	<b>690'688.12</b>				<b>794'099.10</b>	
	Nettoaufwand		690'688.12				794'099.10
<b>9900</b>	<b>Nicht aufgeteilte Posten</b>	<b>690'688.12</b>				<b>613'879.10</b>	

## 12.2 Erfolgsrechnung nach Funktionen

		Rechnung 2024		Budget 2024		Rechnung 2023	
		Aufwand	Ertrag	Aufwand	Ertrag	Aufwand	Ertrag
3894.01	Einlagen in finanzpolitische Reserven	690'688.12				613'879.10	
<b>9901</b>	<b>Abschreibung bestehendes Verwaltungsvermögen</b>					<b>180'220.00</b>	
3300.92	Planm. Abschr. Übr. Sachanlagen VV (bish. VV, 8 Jahre)					180'220.00	
<b>995</b>	<b>Neutrale Aufwendungen und Erträge</b>		<b>113'178.90</b>		<b>113'200.00</b>		<b>113'178.90</b>
	Nettoertrag	113'178.90		113'200.00		113'178.90	
<b>9950</b>	<b>Neutrale Aufwendungen und Erträge</b>		<b>113'178.90</b>		<b>113'200.00</b>		<b>113'178.90</b>
4896.01	Entnahmen aus Neubewertungsreserve		113'178.90		113'200.00		113'178.90
<b>999</b>	<b>Abschluss</b>				<b>117'100.00</b>		
	Nettoertrag			117'100.00			
<b>9990</b>	<b>Abschluss</b>				<b>117'100.00</b>		
9001.01	Aufwandüberschuss				117'100.00		

## 12.3 Erfolgsrechnung nach Sachgruppen

		Rechnung 2024		Budget 2024		Rechnung 2023	
		Aufwand	Ertrag	Aufwand	Ertrag	Aufwand	Ertrag
	<b>Erfolgsrechnung</b>	<b>10'853'076.25</b>	<b>10'853'076.25</b>	<b>10'802'200.00</b>	<b>10'802'200.00</b>	<b>9'892'600.75</b>	<b>9'892'600.75</b>
<b>3</b>	<b>Aufwand</b>	<b>10'667'218.65</b>		<b>10'661'300.00</b>		<b>9'715'341.25</b>	
<b>30</b>	<b>Personalaufwand</b>	<b>1'441'092.40</b>		<b>1'513'500.00</b>		<b>1'420'607.25</b>	
<b>300</b>	<b>Behörden und Kommissionen</b>	<b>67'909.75</b>		<b>66'600.00</b>		<b>66'627.00</b>	
<b>3000</b>	<b>Löhne, Tag- und Sitzungsgelder an Behörden und Kom..</b>	<b>67'909.75</b>		<b>66'600.00</b>		<b>66'627.00</b>	
3000.01	Löhne, Tag- und Sitzungsgelder an Behörden und Kommis..	67'909.75		66'600.00		66'627.00	
<b>301</b>	<b>Löhne des Verwaltungs- und Betriebspersonals</b>	<b>1'146'191.55</b>		<b>1'189'900.00</b>		<b>1'138'552.25</b>	
<b>3010</b>	<b>Löhne des Verwaltungs- und Betriebspersonals</b>	<b>1'146'191.55</b>		<b>1'189'900.00</b>		<b>1'138'552.25</b>	
3010.01	Löhne Verwaltungs- und Betriebspersonal	1'149'180.75		1'189'900.00		1'138'552.25	
3010.09	Taggelder von Kranken- und Unfallversicherungen, EO	-2'989.20					
<b>304</b>	<b>Zulagen</b>	<b>6'900.00</b>		<b>7'600.00</b>		<b>4'357.50</b>	
<b>3040</b>	<b>Kinder- und Ausbildungszulagen</b>	<b>6'900.00</b>		<b>7'600.00</b>		<b>4'357.50</b>	
3040.01	Kinder- und Ausbildungszulagen	6'900.00		7'600.00		4'357.50	
<b>305</b>	<b>Arbeitgeberbeiträge</b>	<b>191'209.70</b>		<b>202'400.00</b>		<b>178'974.60</b>	
<b>3050</b>	<b>AG-Beitr.AHV,IV,EO,ALV,Verwaltungskosten</b>	<b>71'414.80</b>		<b>81'300.00</b>		<b>73'123.60</b>	
3050.01	AG-Beiträge AHV, IV, EO, ALV, Verwaltungskosten	74'404.00		81'300.00		73'123.60	
3050.09	Erstattung AG-Beiträge AHV, IV, EO, ALV, Verwaltungskos..	-2'989.20					
<b>3052</b>	<b>AG-Beiträge an Pensionskassen</b>	<b>84'547.70</b>		<b>83'300.00</b>		<b>70'193.35</b>	
3052.01	AG-Beiträge an Pensionskassen	84'547.70		83'300.00		70'193.35	
<b>3053</b>	<b>AG-Beiträge an Unfallversicherungen</b>	<b>10'417.60</b>		<b>11'600.00</b>		<b>10'810.75</b>	
3053.01	AG-Beiträge an Unfallversicherungen	10'417.60		11'600.00		10'810.75	
<b>3054</b>	<b>AG-Beiträge an Familienausgleichskasse</b>	<b>17'347.20</b>		<b>18'300.00</b>		<b>17'212.60</b>	
3054.01	AG-Beiträge an Familienausgleichskasse	17'347.20		18'300.00		17'212.60	
<b>3055</b>	<b>AG-Beiträge an Krankentaggeldvers.</b>	<b>7'482.40</b>		<b>7'900.00</b>		<b>7'634.30</b>	
3055.01	AG-Beiträge an Krankentaggeldversicherungen	7'482.40		7'900.00		7'634.30	

## 12.3 Erfolgsrechnung nach Sachgruppen

		Rechnung 2024		Budget 2024		Rechnung 2023	
		Aufwand	Ertrag	Aufwand	Ertrag	Aufwand	Ertrag
<b>309</b>	<b>Übriger Personalaufwand</b>	<b>28'881.40</b>		<b>47'000.00</b>		<b>32'095.90</b>	
<b>3090</b>	<b>Aus- und Weiterbildung des Personals</b>	<b>19'136.65</b>		<b>32'700.00</b>		<b>16'856.25</b>	
3090.01	Aus- und Weiterbildung des Personals ALLG	18'656.65		30'500.00		13'471.25	
3090.11	Aus- und Weiterbildung des Personals WV	480.00		400.00		1'175.00	
3090.21	Aus- und Weiterbildung des Personals AW			400.00			
3090.41	Aus- und Weiterbildung des Personals EV			1'400.00		2'210.00	
<b>3091</b>	<b>Personalwerbung</b>	<b>1'436.20</b>		<b>3'000.00</b>		<b>1'753.40</b>	
3091.01	Personalwerbung	1'436.20		3'000.00		1'753.40	
<b>3099</b>	<b>Übriger Personalaufwand</b>	<b>8'308.55</b>		<b>11'300.00</b>		<b>13'486.25</b>	
3099.01	Übriger Personalaufwand ALLG	8'222.80		11'300.00		13'184.45	
3099.11	Übriger Personalaufwand WV	32.75				255.35	
3099.21	Übriger Personalaufwand AW					46.45	
3099.41	Übriger Personalaufwand EV	53.00					
<b>31</b>	<b>Sach- und übriger Betriebsaufwand</b>	<b>3'090'225.25</b>		<b>3'703'300.00</b>		<b>2'418'148.34</b>	
<b>310</b>	<b>Material- und Warenaufwand</b>	<b>1'971'200.80</b>		<b>2'091'400.00</b>		<b>1'072'894.20</b>	
<b>3100</b>	<b>Büromaterial</b>	<b>7'165.35</b>		<b>7'900.00</b>		<b>6'696.90</b>	
3100.01	Büromaterial	7'165.35		7'900.00		6'696.90	
<b>3101</b>	<b>Betriebs-, Verbrauchsmaterial</b>	<b>1'799'395.55</b>		<b>1'901'000.00</b>		<b>899'730.90</b>	
3101.01	Betriebs- und Verbrauchsmaterial	39'784.55		44'900.00		38'540.40	
3101.02	Tageskarten SBB	1'092.00		6'800.00			
3101.11	Betriebs- und Verbrauchsmaterial WV	358.75		1'500.00			
3101.21	Betriebs- und Verbrauchsmaterial AW			100.00			
3101.31	Betriebs- und Verbrauchsmaterial Abfall	2'297.05		3'000.00		2'570.05	
3101.33	Betriebs- und Verbrauchsmaterial Kunststoff	1'475.75		2'400.00		2'548.80	
3101.41	Betriebs- und Verbrauchsmaterial EV			700.00			
3101.42	Netznutzungsentgelt Vorlieferant	273'025.65		276'000.00		250'370.35	
3101.43	Energieeinkauf Vorlieferant	1'253'407.25		1'288'600.00		377'787.75	
3101.44	Energieeinkauf HKN	9'944.75		50'000.00		19'852.70	
3101.45	Swissgrid Systemdienstleistungen SDL	55'619.65		56'000.00		34'676.85	
3101.46	Netzzuschlag (Art. 35 EnG)	162'390.15		171'000.00		173'384.00	
<b>3102</b>	<b>Drucksachen, Publikationen</b>	<b>29'589.50</b>		<b>33'700.00</b>		<b>32'430.60</b>	

## 12.3 Erfolgsrechnung nach Sachgruppen

		Rechnung 2024		Budget 2024		Rechnung 2023	
		Aufwand	Ertrag	Aufwand	Ertrag	Aufwand	Ertrag
3102.01	Drucksachen, Publikationen	29'349.50		33'000.00		32'190.60	
3102.41	Drucksachen, Publikationen EV	240.00		700.00		240.00	
<b>3103</b>	<b>Fachliteratur, Zeitschriften</b>	<b>12'901.50</b>		<b>12'800.00</b>		<b>12'721.30</b>	
3103.01	Bücher, Fachliteratur, Zeitschriften	12'901.50		12'800.00		12'721.30	
<b>3104</b>	<b>Lehrmittel</b>	<b>100'779.10</b>		<b>106'500.00</b>		<b>97'164.90</b>	
3104.01	Schulmaterial und Lehrmittel	75'154.60		81'000.00		75'202.35	
3104.02	Schulmaterial und Lehrmittel IBEM-Region	5'224.90		6'000.00		2'414.90	
3104.03	Schulmaterial Werken	19'016.50		18'300.00		18'827.05	
3104.04	Schulmaterial und Lehrmittel Hauswirtschaft	1'383.10		1'200.00		720.60	
<b>3105</b>	<b>Lebensmittel</b>	<b>20'692.25</b>		<b>28'100.00</b>		<b>23'199.85</b>	
3105.01	Lebensmittel	20'692.25		28'100.00		23'199.85	
<b>3106</b>	<b>Medizinisches Material</b>	<b>39.75</b>		<b>600.00</b>		<b>495.95</b>	
3106.01	Medizinisches Material, Vorbeugungsmassnahmen	39.75		600.00		495.95	
<b>3109</b>	<b>Übriger Material- und Warenaufwand</b>	<b>637.80</b>		<b>800.00</b>		<b>453.80</b>	
3109.01	Übriger Material- und Warenaufwand	637.80		800.00		453.80	
<b>311</b>	<b>Nicht aktivierbare Anlagen</b>	<b>55'082.31</b>		<b>130'300.00</b>		<b>146'779.67</b>	
<b>3110</b>	<b>Büromöbel und Geräte</b>	<b>6'738.40</b>		<b>42'400.00</b>		<b>59'385.75</b>	
3110.01	Anschaffung Büromöbel und -geräte	6'738.40		42'400.00		59'385.75	
<b>3111</b>	<b>Maschinen, Geräte und Fahrzeuge</b>	<b>6'942.50</b>		<b>10'400.00</b>		<b>19'639.00</b>	
3111.01	Anschaffung Maschinen, Geräte und Fahrzeuge	6'942.50		10'400.00		19'639.00	
<b>3112</b>	<b>Kleider, Wäsche, Vorhänge</b>	<b>444.40</b>		<b>700.00</b>		<b>502.10</b>	
3112.01	Anschaffung Kleider, Wäsche, Vorhänge	444.40		700.00		502.10	
<b>3113</b>	<b>Hardware</b>	<b>24'514.60</b>		<b>37'000.00</b>		<b>45'929.15</b>	
3113.01	Anschaffung IT-Geräte und Drucker (Hardware)	24'514.60		37'000.00		45'929.15	
<b>3118</b>	<b>Immateriellen Anlagen</b>	<b>16'442.41</b>		<b>39'300.00</b>		<b>21'263.67</b>	
3118.01	Anschaffung Software und Lizenzen	16'442.41		39'300.00		21'263.67	
<b>3119</b>	<b>Übrige nicht aktivierbare Anlagen</b>			<b>500.00</b>		<b>60.00</b>	
3119.01	Übrige Anschaffungen			500.00		60.00	

## 12.3 Erfolgsrechnung nach Sachgruppen

		Rechnung 2024		Budget 2024		Rechnung 2023	
		Aufwand	Ertrag	Aufwand	Ertrag	Aufwand	Ertrag
<b>312</b>	<b>Ver- und Entsorgung Liegenschaften Verwaltungsverm..</b>	<b>106'618.00</b>		<b>162'000.00</b>		<b>82'541.85</b>	
<b>3120</b>	<b>Ver- und Entsorgung Liegenschaften Verwaltungsverm..</b>	<b>106'618.00</b>		<b>162'000.00</b>		<b>82'541.85</b>	
3120.01	Heizmaterial, Energie, Wasser, Abwasser, Kehricht	95'821.50		152'000.00		74'979.40	
3120.11	Heizmaterial, Energie, Wasser, Abwasser, Kehricht WV	10'796.50		10'000.00		7'562.45	
<b>313</b>	<b>Dienstleistungen und Honorare</b>	<b>499'809.27</b>		<b>640'000.00</b>		<b>412'454.56</b>	
<b>3130</b>	<b>Dienstleistungen Dritter</b>	<b>120'448.62</b>		<b>116'700.00</b>		<b>248'887.71</b>	
3130.01	Telefon, Porti, Bankspesen, Mitgliederbeiträge ALLG	28'513.87		20'500.00		90'310.71	
3130.02	Nachführung Vermessungswerk					3'651.70	
3130.03	Lieferung Mahlzeiten					13'247.50	
3130.04	Dienstleistungen Dritter für Grabunterhalt					4'558.20	
3130.05	Dienstleist. Arbeitssicherheit - Gesundheitsschutz	2'443.05		1'000.00		1'500.00	
3130.11	Telefon, Porti, Bankspesen, Mitgliederbeiträge WV	586.45		800.00		6'294.05	
3130.21	Telefon, Porti, Bankspesen, Mitgliederbeiträge AW					7'879.95	
3130.31	Telefon, Porti, Bankspesen, Mitgliederbeiträge ABFALL	186.05		200.00		2'805.15	
3130.32	Abfuhrkosten Hauskehricht / Sperrgut	43'195.00		45'900.00		42'380.00	
3130.33	Abfuhrkosten Spezialsammlungen (Glas/Blech/Papier etc.)	4'248.29		9'900.00		4'843.10	
3130.34	Abfuhrkosten Grüngut	30'185.05		26'600.00		28'570.55	
3130.41	Telefon, Porti, Bankspesen, Mitgliederbeiträge EV	3'493.11		4'500.00		38'253.95	
3130.42	DL Dritter für öffentliche Beleuchtung	7'579.45		6'600.00		4'179.55	
3130.43	DL Dritter für Ökostrom-Produkte	18.30		700.00		413.30	
<b>3131</b>	<b>Planungen und Projektierungen Dritter</b>	<b>3'969.65</b>		<b>38'000.00</b>		<b>13'466.35</b>	
3131.01	Planungen und Projektierungen Dritter			32'000.00		12'872.15	
3131.11	Planungen und Projektierungen Dritter WV	3'969.65		3'000.00		594.20	
3131.21	Planungen und Projektierungen Dritter AW			3'000.00			
<b>3132</b>	<b>Honor.ext.Berater,Gutachter,Fachexp.etc.</b>	<b>198'670.30</b>		<b>308'100.00</b>		<b>80'182.60</b>	
3132.01	Honorare externe Berater, Gutachter, Fachexp. ALLG	113'003.20		187'300.00		63'442.60	
3132.02	Honorare Nachführung Vermessungswerk	2'781.60		4'000.00			
3132.03	Lieferung Mahlzeiten	13'004.50		14'100.00			
3132.04	Honorare für Grabunterhalt	4'335.90		8'000.00			
3132.05	Honorare Legislative (GV, Einpacken Material)	5'894.55		8'700.00			
3132.11	Honorare externe Berater, Gutachter, Fachexp. WV	6'721.10		2'800.00			
3132.21	Honorare externe Berater, Gutachter, Fachexp. AW	13'080.25		10'300.00			
3132.41	Honorare externe Berater, Gutachter, Fachexperten EV	31'212.20		37'900.00		1'500.00	
3132.42	Hausinstallationskontrolle			25'000.00		15'240.00	

## 12.3 Erfolgsrechnung nach Sachgruppen

		Rechnung 2024		Budget 2024		Rechnung 2023	
		Aufwand	Ertrag	Aufwand	Ertrag	Aufwand	Ertrag
3132.43	Dienstleistungen Messwesen EV	8'637.00		10'000.00			
<b>3133</b>	<b>Informatik-Nutzungsaufwand</b>	<b>38'849.70</b>		<b>40'900.00</b>		<b>28'168.55</b>	
3133.01	Informatik-Nutzungsaufwand	33'021.05		34'900.00		23'008.10	
3133.11	Informatik-Nutzungsaufwand WV	3'736.95		4'900.00		3'637.20	
3133.21	Informatik-Nutzungsaufwand AW	225.95		1'100.00		1'523.25	
3133.41	Informatik-Nutzungsaufwand EV	1'865.75					
<b>3134</b>	<b>Sachversicherungsprämien</b>	<b>37'344.25</b>		<b>42'000.00</b>		<b>34'711.55</b>	
3134.01	Sach- und Haftpflichtversicherungsprämien ALLG	31'359.80		36'900.00		28'900.60	
3134.11	Sach- und Haftpflichtversicherungsprämien WV	1'473.10		1'200.00		1'221.00	
3134.21	Sach- und Haftpflichtversicherungsprämien ABW	689.70				221.25	
3134.31	Sach- und Haftpflichtversicherungsprämien ABFALL	188.80				60.60	
3134.41	Sach- und Haftpflichtversicherungsprämien EV	3'632.85		3'900.00		4'308.10	
<b>3136</b>	<b>Honorare privatärztlicher Tätigkeit</b>	<b>8'950.00</b>				<b>5'100.00</b>	
3136.01	Honorare privatärztliche Tätigkeit	8'950.00				5'100.00	
<b>3137</b>	<b>Steuern und Abgaben</b>	<b>91'576.75</b>		<b>94'300.00</b>		<b>1'937.80</b>	
3137.01	Steuern und Abgaben	2'585.35		94'300.00		1'937.80	
3137.41	Steuern und Abgaben EV	88'991.40					
<b>314</b>	<b>Baulicher Unterhalt im betrieblicher Unterhalt</b>	<b>238'471.50</b>		<b>358'100.00</b>		<b>301'959.90</b>	
<b>3140</b>	<b>Unterhalt an Grundstücken</b>	<b>61'906.30</b>		<b>67'100.00</b>		<b>55'951.40</b>	
3140.01	Unterhalt Parkanlagen, Plätze	61'906.30		67'100.00		55'951.40	
<b>3141</b>	<b>Unterhalt Strassen/Verkehrswege</b>	<b>29'997.20</b>		<b>96'700.00</b>		<b>26'503.45</b>	
3141.01	Unterhalt Strassen / Verkehrswege	21'395.35		85'700.00		23'237.40	
3141.02	Schneeräumung	8'601.85		11'000.00		3'266.05	
<b>3142</b>	<b>Unterhalt Wasserbau</b>	<b>875.65</b>		<b>3'000.00</b>		<b>6'586.50</b>	
3142.01	Unterhalt Wasserbau	875.65		3'000.00		6'586.50	
<b>3143</b>	<b>Unterhalt übrige Tiefbauten</b>	<b>48'085.65</b>		<b>94'500.00</b>		<b>53'907.60</b>	
3143.11	Unterhalt übrige Tiefbauten WV	22'925.25		25'000.00		38'150.45	
3143.21	Unterhalt übrige Tiefbauten AW	8'410.40		25'000.00		7'211.00	
3143.41	Unterhalt Leitungsnetz NE7 (lokales Verteilnetz)	15'720.00		36'500.00		8'089.05	
3143.42	Unterhalt Leitungsnetz NE5 (reg. Verteilnetz)			2'000.00			
3143.43	Unterhalt öffentliche Beleuchtung	1'030.00		6'000.00		457.10	

## 12.3 Erfolgsrechnung nach Sachgruppen

		Rechnung 2024		Budget 2024		Rechnung 2023	
		Aufwand	Ertrag	Aufwand	Ertrag	Aufwand	Ertrag
<b>3144</b>	<b>Unterhalt Hochbauten, Gebäude</b>	<b>97'606.70</b>		<b>96'800.00</b>		<b>159'010.95</b>	
3144.01	Unterhalt Hochbauten, Gebäude	96'428.05		94'300.00		148'388.55	
3144.11	Unterhalt Hochbauten, Gebäude WV	709.85		500.00		10'622.40	
3144.41	Unterhalt Hochbauten, Gebäude EV (Trafo)	468.80		2'000.00			
<b>315</b>	<b>Unterhalt Mobilien u.immater.Anlagen</b>	<b>73'032.90</b>		<b>120'600.00</b>		<b>76'217.90</b>	
<b>3150</b>	<b>Unterhalt Büromöbel und Geräte</b>	<b>1'077.60</b>		<b>5'600.00</b>		<b>942.60</b>	
3150.01	Unterhalt Büromöbel und -geräte	1'077.60		5'600.00		942.60	
<b>3151</b>	<b>Unterh.App.,Masch.,Geräte,Fahrz.,Werkz.</b>	<b>17'949.45</b>		<b>22'200.00</b>		<b>15'722.80</b>	
3151.01	Unterhalt Maschinen, Geräte und Fahrzeuge	14'449.80		17'700.00		12'936.40	
3151.11	Unterhalt Maschinen, Geräte und Fahrzeuge WV	290.00		500.00			
3151.42	Unterhalt Zähler/Messwesen	3'209.65		3'000.00		2'786.40	
3151.43	Unterhalt Rundsteueranlagen			1'000.00			
<b>3153</b>	<b>Informatik-Unterhalt (Hardware)</b>	<b>4'279.25</b>		<b>9'600.00</b>		<b>2'983.05</b>	
3153.01	Unterhalt IT-Geräte, Drucker (Hardware)	4'279.25		9'600.00		2'983.05	
<b>3156</b>	<b>Unterhalt medizinische Geräte</b>	<b>459.45</b>		<b>600.00</b>		<b>175.90</b>	
3156.01	Unterhalt medizinische Geräte	459.45		600.00		175.90	
<b>3158</b>	<b>Unterhalt immaterielle Anlagen</b>	<b>49'267.15</b>		<b>82'600.00</b>		<b>56'393.55</b>	
3158.01	Unterhalt immaterielle Anlagen (Software)	43'194.80		65'700.00		50'313.40	
3158.41	Unterhalt immaterielle Anlagen EV (Software)	6'072.35		16'900.00		6'080.15	
<b>316</b>	<b>Mieten, Leasing, Pachten, Benützungsgb.</b>	<b>10'758.00</b>		<b>9'700.00</b>		<b>10'453.90</b>	
<b>3160</b>	<b>Miete und Pacht Liegenschaften</b>	<b>7'225.00</b>		<b>7'000.00</b>		<b>6'975.00</b>	
3160.01	Miete und Pacht Liegenschaften	6'625.00		6'400.00		6'375.00	
3160.31	Miete und Pacht Liegenschaften Abfall	600.00		600.00		600.00	
<b>3161</b>	<b>Mieten, Benützungskosten Anlagen</b>	<b>587.85</b>		<b>700.00</b>		<b>510.00</b>	
3161.01	Miete, Benützungskosten Anlagen	587.85		700.00		510.00	
<b>3162</b>	<b>Raten für operatives Leasing</b>	<b>1'284.25</b>		<b>1'200.00</b>		<b>1'300.80</b>	
3162.01	Raten für operatives Leasing ALLG.	1'284.25		1'200.00		1'300.80	
<b>3169</b>	<b>Übrige Mieten und Benützungskosten</b>	<b>1'660.90</b>		<b>800.00</b>		<b>1'668.10</b>	

## 12.3 Erfolgsrechnung nach Sachgruppen

		Rechnung 2024		Budget 2024		Rechnung 2023	
		Aufwand	Ertrag	Aufwand	Ertrag	Aufwand	Ertrag
3169.11	Wassergebühren andere Gemeinden	822.85				58.55	
3169.21	Abwassergebühren andere Gemeinden	838.05		800.00		1'609.55	
<b>317</b>	<b>Spesenentschädigungen</b>	<b>80'804.10</b>		<b>89'300.00</b>		<b>83'515.20</b>	
<b>3170</b>	<b>Reisekosten und Spesen</b>	<b>38'708.15</b>		<b>38'000.00</b>		<b>42'424.35</b>	
3170.01	Reisekosten und Spesen	32'177.60		31'000.00		36'875.05	
3170.02	Schülertransporte	5'547.75		5'500.00		4'332.00	
3170.11	Reisekosten und Spesen WV	763.80		400.00		340.00	
3170.21	Reisekosten und Spesen AW	100.00		100.00		121.00	
3170.41	Reisekosten und Spesen EV	119.00		1'000.00		756.30	
<b>3171</b>	<b>Exkursionen, Schulreisen und Lager</b>	<b>42'095.95</b>		<b>51'300.00</b>		<b>41'090.85</b>	
3171.01	Schulreisen, Exkursionen, Lager	42'095.95		51'300.00		41'090.85	
<b>318</b>	<b>Wertberichtigungen auf Forderungen</b>	<b>49'628.67</b>		<b>62'600.00</b>		<b>62'655.41</b>	
<b>3180</b>	<b>Wertberichtigungen auf Forderungen</b>	<b>-500.00</b>		<b>7'000.00</b>		<b>18'100.00</b>	
3180.01	Wertberichtigungen auf Forderungen	-500.00		5'000.00		18'100.00	
3180.41	Wertberichtigung auf Forderungen EV			2'000.00			
<b>3181</b>	<b>Tatsächliche Forderungsverluste</b>	<b>50'128.67</b>		<b>55'600.00</b>		<b>44'555.41</b>	
3181.01	Tatsächliche Forderungsverluste	44'919.25		53'300.00		43'619.55	
3181.02	Abschreibungen Verzugszinse Steuern	1'112.80		600.00		929.45	
3181.11	Tatsächliche Forderungsverluste WV					0.38	
3181.21	Tatsächliche Forderungsverluste AW	0.01		500.00		1.05	
3181.31	Tatsächliche Forderungsverluste Abfall	771.74		200.00		1.94	
3181.41	Tatsächliche Forderungsverluste EV	3'324.87		1'000.00		3.04	
<b>319</b>	<b>Verschiedener Betriebsaufwand</b>	<b>4'819.70</b>		<b>39'300.00</b>		<b>168'675.75</b>	
<b>3190</b>	<b>Schadenersatzleistungen</b>			<b>200.00</b>		<b>125.00</b>	
3190.01	Schadenersatzleistungen (Überschussentschädigung)			200.00		125.00	
<b>3192</b>	<b>Abgeltung von Rechten</b>	<b>2'746.95</b>		<b>3'300.00</b>		<b>2'755.80</b>	
3192.01	Abgeltung von Rechten	286.25		300.00		286.00	
3192.11	Abgeltung von Rechten WV	2'460.70		3'000.00		2'469.80	
<b>3199</b>	<b>Übriger Betriebsaufwand</b>	<b>2'072.75</b>		<b>35'800.00</b>		<b>165'794.95</b>	
3199.01	Gemeinderatskredit	9'350.85		18'000.00		9'435.05	

## 12.3 Erfolgsrechnung nach Sachgruppen

		Rechnung 2024		Budget 2024		Rechnung 2023	
		Aufwand	Ertrag	Aufwand	Ertrag	Aufwand	Ertrag
3199.02	Seniorenratskredit	1'822.05		1'500.00		1'217.80	
3199.03	Übriger Betriebsaufwand	-15'221.10		10'000.00		150'482.40	
3199.11	Vorsteuerkürzungen MWST WV	204.25		1'200.00		177.20	
3199.21	Vorsteuerkürzungen MWST AW	1'218.30		1'500.00		1'196.75	
3199.31	Vorsteuerkürzungen MWST Abfall	28.95		600.00		37.85	
3199.41	Vorsteuerkürzungen MWST EV	4'669.45		3'000.00		3'247.90	
<b>33</b>	<b>Abschreibungen Verwaltungsvermögen</b>	<b>179'479.75</b>		<b>204'700.00</b>		<b>329'065.55</b>	
<b>330</b>	<b>Sachanlagen VV</b>	<b>150'999.45</b>		<b>170'800.00</b>		<b>326'796.55</b>	
<b>3300</b>	<b>Planm.Abschreibungen Sachanlagen</b>	<b>150'999.45</b>		<b>170'800.00</b>		<b>326'796.55</b>	
3300.11	Planmässige Abschreibungen Strassen	37'637.00		39'100.00		37'637.00	
3300.31	Planmässige Abschreibungen Tiefbauten	46'315.45		56'300.00		44'173.55	
3300.41	Planmässige Abschreibungen Hochbauten	66'012.00		74'400.00		63'731.00	
3300.61	Planmässige Abschreibungen Mobilien	1'035.00		1'000.00		1'035.00	
3300.92	Planm. Abschr. Übr. Sachanlagen VV (bish. VV, 8 Jahre)					180'220.00	
<b>332</b>	<b>Abschreibungen immaterielle Anlagen</b>	<b>28'480.30</b>		<b>33'900.00</b>		<b>2'269.00</b>	
<b>3320</b>	<b>Planm.Abschreibungen immat.Anlagen</b>	<b>28'480.30</b>		<b>33'900.00</b>		<b>2'269.00</b>	
3320.01	Planmässige Abschreibungen Informatik	26'212.30		31'600.00			
3320.91	Planmässige Abschreibungen übrige imm. Anlagen	2'268.00		2'300.00		2'269.00	
<b>34</b>	<b>Finanzaufwand</b>	<b>315'754.30</b>		<b>307'900.00</b>		<b>247'967.41</b>	
<b>340</b>	<b>Zinsaufwand</b>	<b>303'846.15</b>		<b>301'200.00</b>		<b>243'443.40</b>	
<b>3401</b>	<b>Verzins.kurzfr.Finanzverbindlichkeiten</b>					<b>5'771.55</b>	
3401.01	Verzinsung kurzfristige Finanzverbindlichkeiten					5'771.55	
<b>3406</b>	<b>Verzins.langfr.Finanzverbindlichkeiten</b>	<b>299'000.00</b>		<b>300'000.00</b>		<b>232'555.55</b>	
3406.01	Verzinsung langfristige Finanzverbindlichkeiten	299'000.00		300'000.00		232'555.55	
<b>3409</b>	<b>Übrige Passivzinsen</b>	<b>4'846.15</b>		<b>1'200.00</b>		<b>5'116.30</b>	
3409.01	Verrechnete Passivzinsen	4'846.15		1'200.00		5'116.30	
<b>343</b>	<b>Liegenschaftenaufwand Finanzvermögen</b>	<b>5'716.90</b>		<b>4'500.00</b>		<b>2'327.95</b>	
<b>3430</b>	<b>Baulicher Unterhalt Liegenschaften FV</b>	<b>3'179.40</b>		<b>2'000.00</b>			

## 12.3 Erfolgsrechnung nach Sachgruppen

		Rechnung 2024		Budget 2024		Rechnung 2023	
		Aufwand	Ertrag	Aufwand	Ertrag	Aufwand	Ertrag
3430.01	Baulicher Unterhalt Liegenschaften FV	3'179.40		2'000.00			
<b>3431</b>	<b>Nicht baul.Unterhalt Liegenschaften FV</b>	<b>736.00</b>		<b>900.00</b>		<b>791.80</b>	
3431.01	Nicht baulicher Unterhalt Liegenschaften FV	736.00		900.00		791.80	
<b>3439</b>	<b>Übriger Liegenschaftsaufwand FV</b>	<b>1'801.50</b>		<b>1'600.00</b>		<b>1'536.15</b>	
3439.01	Übriger Liegenschaftsaufwand FV	1'801.50		1'600.00		1'536.15	
<b>344</b>	<b>Wertberichtigungen Anlagen FV</b>	<b>2'200.00</b>					
<b>3440</b>	<b>Wertberichtigungen Finanzanlagen FV</b>	<b>2'200.00</b>					
3440.01	Wertberichtigungen Finanzanlagen FV	2'200.00					
<b>349</b>	<b>Verschiedener Finanzaufwand</b>	<b>3'991.25</b>		<b>2'200.00</b>		<b>2'196.06</b>	
<b>3499</b>	<b>Übriger Finanzaufwand</b>	<b>3'991.25</b>		<b>2'200.00</b>		<b>2'196.06</b>	
3499.01	Vergütungszinsen auf Steuern	3'991.25		2'200.00		2'196.05	
3499.02	Übriger Finanzaufwand					0.01	
<b>35</b>	<b>Einlagen in Fonds und Spezialfinanzierungen</b>	<b>168'346.00</b>		<b>166'100.00</b>		<b>166'492.00</b>	
<b>351</b>	<b>Einlagen in Fonds u.Spez.fin.im EK</b>	<b>168'346.00</b>		<b>166'100.00</b>		<b>166'492.00</b>	
<b>3510</b>	<b>Einlagen in Spezialfinanzierungen EK</b>	<b>168'346.00</b>		<b>166'100.00</b>		<b>166'492.00</b>	
3510.11	Einlage in Spezialfinanzierung Werterhalt WV	24'575.00		27'000.00		76'096.00	
3510.12	Einlage in Spezialfinanzierung Werterhalt AW	33'803.00		33'000.00		74'910.00	
3510.51	Einlage Anschlussgebühren in SF Werterhalt WV	57'588.00		55'000.00		5'496.00	
3510.52	Einlage Anschlussgebühren in SF Werterhalt AW	52'380.00		51'100.00		9'990.00	
<b>36</b>	<b>Transferaufwand</b>	<b>4'622'540.23</b>		<b>4'598'100.00</b>		<b>4'343'301.85</b>	
<b>360</b>	<b>Ertragsanteile an Dritte</b>	<b>148'986.20</b>		<b>170'000.00</b>		<b>148'295.60</b>	
<b>3620</b>	<b>Ertragsanteile an Gde.u.Gde.verbände</b>	<b>148'986.20</b>		<b>170'000.00</b>		<b>148'295.60</b>	
3602.41	Konzessionsabgabe	148'986.20		170'000.00		148'295.60	
<b>361</b>	<b>Entschädigungen an Gemeinwesen</b>	<b>2'788'067.68</b>		<b>2'714'600.00</b>		<b>2'579'604.50</b>	
<b>3611</b>	<b>Entschädigungen an Kantone u. Konkordate</b>	<b>2'439'370.40</b>		<b>2'359'700.00</b>		<b>2'228'305.75</b>	
3611.01	Entschädigungen an Kantone und Konkordate	83'366.85		75'700.00		68'533.45	

## 12.3 Erfolgsrechnung nach Sachgruppen

		Rechnung 2024		Budget 2024		Rechnung 2023	
		Aufwand	Ertrag	Aufwand	Ertrag	Aufwand	Ertrag
3611.02	Lastenausgleichsbeiträge an Kanton	2'356'003.55		2'284'000.00		2'159'772.30	
<b>3612</b>	<b>Entsch.an Gde. und Gde.verbände</b>	<b>348'697.28</b>		<b>354'900.00</b>		<b>351'298.75</b>	
3612.01	Entschädigungen an Gemeinden und Gemeindeverbände	159'468.15		170'100.00		167'373.50	
3612.11	Verrechnung von Dienstleistungen gemeindeintern WV	31'213.25		31'400.00		31'052.25	
3612.21	Verrechnung von Dienstleistungen gemeindeintern AW	31'808.25		31'400.00		32'128.00	
3612.31	Verrechnung von Dienstleistungen gemeindeintern Abfall	26'207.63		21'000.00		20'745.00	
3612.41	Verrechnung von Dienstleistungen gemeindeintern EV	100'000.00		101'000.00		100'000.00	
<b>362</b>	<b>Finanz- und Lastenausgleich</b>	<b>339'657.00</b>		<b>340'000.00</b>		<b>342'878.00</b>	
<b>3621</b>	<b>Finanz- und Lastenausgleich an Kanton</b>	<b>339'657.00</b>		<b>340'000.00</b>		<b>342'878.00</b>	
3621.61	Lastenausgleich neue Aufgabenteilung	339'657.00		340'000.00		342'878.00	
<b>363</b>	<b>Beiträge an Gemeinwesen und Dritte</b>	<b>1'340'608.35</b>		<b>1'368'300.00</b>		<b>1'267'302.75</b>	
<b>3631</b>	<b>Beiträge an Kantone und Konkordate</b>	<b>642'957.90</b>		<b>648'300.00</b>		<b>633'706.00</b>	
3631.02	Lastenausgleichsbeiträge an Kanton	642'957.90		648'300.00		633'706.00	
<b>3632</b>	<b>Beiträge an Gemeinden und Gde.verbände</b>	<b>331'299.00</b>		<b>345'300.00</b>		<b>295'980.40</b>	
3632.01	Beiträge an Gemeinden und Gemeindeverbände	99'147.80		91'300.00		75'189.40	
3632.21	Beiträge an Gemeinden und Gemeindeverbände AW	225'119.00		248'500.00		214'914.00	
3632.31	Beiträge an Gemeinden und Gemeindeverbände Abfall	7'032.20		5'500.00		5'877.00	
<b>3634</b>	<b>Beiträge an öffentliche Unternehmungen</b>	<b>31'866.50</b>		<b>32'100.00</b>		<b>30'621.90</b>	
3634.01	Beiträge an öffentliche Unternehmungen	31'866.50		32'100.00		30'621.90	
<b>3635</b>	<b>Beiträge an private Unternehmungen</b>	<b>125'956.10</b>		<b>232'700.00</b>		<b>118'391.10</b>	
3635.01	Beiträge an private Unternehmungen	61'787.30		155'700.00		55'024.75	
3635.31	Beiträge an private Unternehmungen Abfall	64'168.80		77'000.00		63'366.35	
<b>3636</b>	<b>Beitr.an priv.Organisat.o.Erwerbszweck</b>	<b>104'187.05</b>		<b>100'500.00</b>		<b>90'379.15</b>	
3636.01	Beiträge an private Organisationen ohne Erwerbszweck	104'187.05		100'500.00		90'379.15	
<b>3637</b>	<b>Beiträge an private Haushalte</b>	<b>104'341.80</b>		<b>9'400.00</b>		<b>98'224.20</b>	
3637.01	Beiträge an private Haushalte	104'341.80		9'400.00		98'224.20	
<b>366</b>	<b>Abschreibungen Investitionsbeiträge</b>	<b>5'221.00</b>		<b>5'200.00</b>		<b>5'221.00</b>	
<b>3660</b>	<b>Planm.Abschreibungen Investitionsbeitr.</b>	<b>5'221.00</b>		<b>5'200.00</b>		<b>5'221.00</b>	

## 12.3 Erfolgsrechnung nach Sachgruppen

		Rechnung 2024		Budget 2024		Rechnung 2023	
		Aufwand	Ertrag	Aufwand	Ertrag	Aufwand	Ertrag
3660.51	Planm. Abschreibungen Inv.beiträge an priv. UN	5'221.00		5'200.00		5'221.00	
<b>38</b>	<b>Ausserordentlicher Aufwand</b>	<b>738'296.42</b>		<b>50'900.00</b>		<b>680'583.10</b>	
<b>389</b>	<b>Einlagen in das Eigenkapital</b>	<b>738'296.42</b>		<b>50'900.00</b>		<b>680'583.10</b>	
<b>3893</b>	<b>Einlagen in Vorfinanzierungen des EK</b>	<b>47'608.30</b>		<b>50'900.00</b>		<b>66'704.00</b>	
3893.01	Einlagen in Vorfinanzierungen des EK	39'108.30		35'900.00		33'504.00	
3893.41	Einlage Anschlussgebühren in SF Werterhalt EV	8'500.00		15'000.00		33'200.00	
<b>3894</b>	<b>Einlagen in finanzpolitische Reserven</b>	<b>690'688.12</b>				<b>613'879.10</b>	
3894.01	Einlagen in finanzpolitische Reserven	690'688.12				613'879.10	
<b>39</b>	<b>Interne Verrechnungen</b>	<b>111'484.30</b>		<b>116'800.00</b>		<b>109'175.75</b>	
<b>390</b>	<b>Material- und Warenbezüge</b>	<b>300.00</b>		<b>300.00</b>		<b>300.00</b>	
<b>3900</b>	<b>Int.Verrechn.von Material- u.Warenbez.</b>	<b>300.00</b>		<b>300.00</b>		<b>300.00</b>	
3900.01	Interne Verrechnung von Material- und Warenbezügen	300.00		300.00		300.00	
<b>391</b>	<b>Dienstleistungen</b>	<b>90'539.50</b>		<b>86'600.00</b>		<b>81'723.75</b>	
<b>3910</b>	<b>Int.Verr.von Dienstleistungen</b>	<b>90'539.50</b>		<b>86'600.00</b>		<b>81'723.75</b>	
3910.01	Interne Verrechnung von Dienstleistungen	90'539.50		86'600.00		81'723.75	
<b>393</b>	<b>Betriebs- und Verwaltungskosten</b>	<b>20'644.80</b>		<b>29'900.00</b>		<b>27'152.00</b>	
<b>3930</b>	<b>Int. Verr. von Betriebs- u.Verwaltungsk.</b>	<b>20'644.80</b>		<b>29'900.00</b>		<b>27'152.00</b>	
3930.01	Interne Verrechnung von Betriebs- und Verwaltungskosten	20'644.80		29'900.00		27'152.00	
<b>4</b>	<b>Ertrag</b>		<b>10'187'463.71</b>		<b>9'873'100.00</b>		<b>9'627'101.73</b>
<b>40</b>	<b>Fiskalertrag</b>		<b>5'350'883.70</b>		<b>5'079'400.00</b>		<b>5'433'180.70</b>
<b>400</b>	<b>Direkte Steuern natürliche Personen</b>		<b>4'385'481.80</b>		<b>4'104'000.00</b>		<b>4'373'490.10</b>
<b>4000</b>	<b>Einkommenssteuern natürliche Personen</b>		<b>4'010'196.75</b>		<b>3'733'000.00</b>		<b>4'023'179.05</b>
4000.01	Einkommenssteuern		3'962'356.20		3'759'000.00		4'065'455.10
4000.21	Nachsteuern und Bussen		4'858.65		6'000.00		1'113.25
4000.41	Aktive Steuerauscheidungen Einkommen		131'954.00		80'000.00		103'760.15

## 12.3 Erfolgsrechnung nach Sachgruppen

		Rechnung 2024		Budget 2024		Rechnung 2023	
		Aufwand	Ertrag	Aufwand	Ertrag	Aufwand	Ertrag
4000.51	Passive Steuerauscheidungen Einkommen		-88'480.25		-110'000.00		-147'032.05
4000.61	Pauschale Steueranrechnung natürliche Personen		-531.85		-2'000.00		-117.40
4000.81	Lotteriegewinnsteuer		40.00				
<b>4001</b>	<b>Vermögenssteuern natürliche Personen</b>		<b>341'815.35</b>		<b>318'000.00</b>		<b>323'249.10</b>
4001.01	Vermögenssteuern		337'339.55		321'000.00		331'674.80
4001.41	Aktive Steuerauscheidungen Vermögen		27'711.70		17'000.00		24'049.15
4001.51	Passive Steuerauscheidungen Vermögen		-23'235.90		-20'000.00		-32'474.85
<b>4002</b>	<b>Quellensteuern natürliche Personen</b>		<b>33'469.70</b>		<b>53'000.00</b>		<b>27'061.95</b>
4002.01	Quellensteuern		32'374.95		50'000.00		25'605.40
4002.11	Quellensteuern ausserhalb der Ertragsabrechnung (BGSA)		1'094.75		3'000.00		1'456.55
<b>401</b>	<b>Direkte Steuern juristische Personen</b>		<b>283'819.95</b>		<b>339'900.00</b>		<b>235'283.05</b>
<b>4010</b>	<b>Gewinnsteuern juristische Personen</b>		<b>282'360.85</b>		<b>336'000.00</b>		<b>233'598.05</b>
4010.01	Gewinnsteuern		415'543.70		416'000.00		495'123.30
4010.41	Aktive Steuerauscheidungen Gewinnsteuern		38'217.55		20'000.00		26'285.85
4010.51	Passive Steuerauscheidung Gewinnsteuern		-189'400.40		-100'000.00		-188'811.10
4010.71	Rückstellungen für Steuerteilungen juristische Personen		18'000.00				-99'000.00
<b>4011</b>	<b>Kapitalsteuern juristische Personen</b>		<b>1'459.10</b>		<b>3'900.00</b>		<b>1'685.00</b>
4011.01	Kapitalsteuern		1'137.45		1'000.00		1'585.65
4011.41	Aktive Steuerauscheidungen Kapitalsteuern		330.30		3'000.00		108.65
4011.51	Passive Steuerauscheidungen Kapitalsteuern		-8.65		-100.00		-9.30
<b>402</b>	<b>Übrige direkte Steuern</b>		<b>674'581.95</b>		<b>628'000.00</b>		<b>816'987.55</b>
<b>4021</b>	<b>Grundsteuern</b>		<b>410'272.95</b>		<b>410'000.00</b>		<b>409'890.70</b>
4021.01	Liegenschaftssteuern		410'272.95		410'000.00		409'890.70
<b>4022</b>	<b>Vermögensgewinnsteuern</b>		<b>260'444.60</b>		<b>210'000.00</b>		<b>393'122.85</b>
4022.01	Grundstückgewinnsteuern		105'002.55		100'000.00		231'200.45
4022.11	Sonderveranlagungen		155'442.05		110'000.00		161'922.40
<b>4024</b>	<b>Erbschafts- und Schenkungssteuern</b>				<b>3'000.00</b>		<b>7'113.40</b>
4024.01	Erbschafts- und Schenkungssteuer				3'000.00		7'113.40
<b>4029</b>	<b>Eingang abgeschriebene Steuern</b>		<b>3'864.40</b>		<b>5'000.00</b>		<b>6'860.60</b>
4029.01	Eingang abgeschriebene Steuern		3'864.40		5'000.00		6'860.60

## 12.3 Erfolgsrechnung nach Sachgruppen

		Rechnung 2024		Budget 2024		Rechnung 2023	
		Aufwand	Ertrag	Aufwand	Ertrag	Aufwand	Ertrag
<b>403</b>	<b>Besitz- und Aufwandsteuern</b>		<b>7'000.00</b>		<b>7'500.00</b>		<b>7'420.00</b>
<b>4033</b>	<b>Hundesteuer</b>		<b>7'000.00</b>		<b>7'500.00</b>		<b>7'420.00</b>
4033.01	Hundetaxe		7'000.00		7'500.00		7'420.00
<b>41</b>	<b>Regalien und Konzessionen</b>		<b>277.55</b>		<b>100.00</b>		<b>0.45</b>
<b>412</b>	<b>Konzessionen</b>		<b>277.55</b>		<b>100.00</b>		<b>0.45</b>
<b>4120</b>	<b>Konzessionen</b>		<b>277.55</b>		<b>100.00</b>		<b>0.45</b>
4120.31	Konzessionen Abfall		277.55		100.00		0.45
<b>42</b>	<b>Entgelte</b>		<b>2'771'491.02</b>		<b>2'876'600.00</b>		<b>2'200'081.99</b>
<b>420</b>	<b>Ersatzabgaben</b>		<b>125'618.05</b>		<b>130'000.00</b>		<b>125'683.05</b>
<b>4200</b>	<b>Ersatzabgaben</b>		<b>125'618.05</b>		<b>130'000.00</b>		<b>125'683.05</b>
4200.01	Ersatzabgaben		125'618.05		130'000.00		125'683.05
<b>421</b>	<b>Gebühren für Amtshandlungen</b>		<b>41'234.80</b>		<b>37'200.00</b>		<b>43'815.25</b>
<b>4210</b>	<b>Gebühren für Amtshandlungen</b>		<b>41'234.80</b>		<b>37'200.00</b>		<b>43'815.25</b>
4210.01	Gebühren für Amtshandlungen allg. Haush.		41'159.80		37'200.00		43'640.25
4210.41	Gebühren für Amtshandlungen EV		75.00				175.00
<b>423</b>	<b>Schul- und Kursgelder</b>		<b>46'949.05</b>		<b>42'400.00</b>		<b>39'250.05</b>
<b>4230</b>	<b>Schulgelder</b>		<b>46'949.05</b>		<b>42'400.00</b>		<b>39'250.05</b>
4230.01	Elternbeiträge		46'949.05		42'400.00		39'250.05
<b>424</b>	<b>Benützungsgebühren u.Dienstleistungen</b>		<b>2'423'378.71</b>		<b>2'500'400.00</b>		<b>1'923'348.49</b>
<b>4240</b>	<b>Benützungsgebühren und Dienstleistungen</b>		<b>2'423'378.71</b>		<b>2'500'400.00</b>		<b>1'923'348.49</b>
4240.01	Benützungsgebühren und Dienstleistungen		51'505.96		56'000.00		48'202.00
4240.02	Gebühr für Grabunterhalt		3'850.00		3'900.00		1'540.00
4240.11	Grundgebühren WV		47'997.30		51'500.00		47'761.10
4240.12	Benützungsgebühren WV		85'232.00		97'900.00		83'723.40
4240.21	Grundgebühren AW		87'238.60		74'700.00		89'790.45
4240.22	Benützungsgebühren AW		146'381.20		147'100.00		152'345.45

## 12.3 Erfolgsrechnung nach Sachgruppen

		Rechnung 2024		Budget 2024		Rechnung 2023	
		Aufwand	Ertrag	Aufwand	Ertrag	Aufwand	Ertrag
4240.31	Grundgebühren Abfall		75'282.50		75'900.00		75'527.05
4240.32	Markenverkauf Abfall		79'080.40		100'000.00		84'707.35
4240.33	Gebühreneinnahmen Kunststoff		1'334.25		3'000.00		555.30
4240.40	Netznutzungsentgelt NE 5		81'486.65		78'000.00		72'194.00
4240.41	Netznutzungsentgelt NE 7		499'232.50		503'000.00		486'991.70
4240.42	Energieverkauf GV		735'800.05		751'400.00		362'557.25
4240.43	Energieverkauf MV		32'972.40		32'800.00		13'156.30
4240.44	Ertrag Ökostrom-Produkte		1'623.65		800.00		692.40
4240.45	Ertrag Systemdienstleitungen SDL		54'623.15		56'000.00		33'793.29
4240.46	Netzzuschlag (Art. 35 EnG)		167'533.90		171'000.00		168'029.85
4240.48	Ertrag Konzessionsabgaben		148'986.20		170'000.00		148'295.60
4240.49	Übrige Benützunggebühren		4'750.00		6'300.00		4'800.00
4240.51	Anschlussgebühren WV		57'588.00		55'000.00		5'496.00
4240.52	Anschlussgebühren AW		52'380.00		51'100.00		9'990.00
4240.54	Netzkostenbeiträge (Anschlussgebühren) EV		8'500.00		15'000.00		33'200.00
<b>425</b>	<b>Erlös aus Verkäufen</b>		<b>2'404.00</b>		<b>6'900.00</b>		<b>27'978.50</b>
<b>4250</b>	<b>Verkäufe</b>		<b>2'404.00</b>		<b>6'900.00</b>		<b>27'978.50</b>
4250.01	Verkaufserlöse		2'404.00		6'900.00		27'978.50
<b>426</b>	<b>Rückerstattungen</b>		<b>116'251.66</b>		<b>137'200.00</b>		<b>16'593.80</b>
<b>4260</b>	<b>Rückerstattungen und Kostenbeteiligungen Dritter</b>		<b>116'251.66</b>		<b>137'200.00</b>		<b>16'593.80</b>
4260.01	Rückerstattungen Dritter		22'448.05		46'500.00		15'585.25
4260.31	Rückerstattungen Dritter Abfall		5'222.93		700.00		1'008.55
4260.41	Rückerstattungen Dritter EV		88'580.68		90'000.00		
<b>429</b>	<b>Übrige Entgelte</b>		<b>15'654.75</b>		<b>22'500.00</b>		<b>23'412.85</b>
<b>4290</b>	<b>Übrige Entgelte</b>		<b>15'654.75</b>		<b>22'500.00</b>		<b>23'412.85</b>
4290.01	Übrige Entgelte		15'654.75		22'500.00		23'412.85
<b>43</b>	<b>Verschiedene Erträge</b>		<b>6'890.00</b>				<b>7'540.00</b>
<b>431</b>	<b>Aktivierung Eigenleistungen</b>		<b>6'890.00</b>				<b>7'540.00</b>
<b>4310</b>	<b>Aktivierb.Eigenleistungen a.Sachanlagen</b>		<b>6'430.00</b>				<b>7'120.00</b>
4310.01	Eigenleistungen auf Sachanlagen ALLG.HH		5'555.00				5'220.00
4310.41	Eigenleistungen auf Sachanlagen EV		875.00				1'900.00

## 12.3 Erfolgsrechnung nach Sachgruppen

		Rechnung 2024		Budget 2024		Rechnung 2023	
		Aufwand	Ertrag	Aufwand	Ertrag	Aufwand	Ertrag
<b>4311</b>	<b>Aktivierbare Eigenleistungen auf imm.Anlagen</b>		<b>460.00</b>				<b>420.00</b>
4311.01	Eigenleistungen auf immat. Anlagen ALLG		460.00				420.00
<b>44</b>	<b>Finanzertrag</b>		<b>171'056.91</b>		<b>103'800.00</b>		<b>153'640.60</b>
<b>440</b>	<b>Zinsertrag</b>		<b>86'294.81</b>		<b>15'200.00</b>		<b>24'590.80</b>
<b>4400</b>	<b>Marktwertanpassungen Wertschriften</b>		<b>1'033.33</b>				
4400.01	Zinsen flüssige Mittel		1'033.33				
<b>4401</b>	<b>Zinsen Forderungen und Kontokorrente</b>		<b>23'884.10</b>		<b>14'000.00</b>		<b>19'754.80</b>
4401.02	Verzugszinsen auf Steuern		23'884.10		14'000.00		19'754.80
<b>4402</b>	<b>Zinsen kurzfristige Finanzanlagen</b>		<b>56'808.38</b>				
4402.01	Zinsen kurzfristige Finanzanlagen (Sachgruppe 102)		56'808.38				
<b>4409</b>	<b>Übrige Zinsen von Finanzvermögen</b>		<b>4'569.00</b>		<b>1'200.00</b>		<b>4'836.00</b>
4409.11	Verrechnete Aktivzinsen WV		11.00		100.00		241.00
4409.21	Verrechnete Aktivzinsen AW		2'365.00		500.00		2'438.00
4409.31	Verrechnete Aktivzinsen Abfall		129.00		100.00		141.00
4409.41	Verrechnete Aktivzinsen		2'064.00		500.00		2'016.00
<b>442</b>	<b>Beteiligungsertrag FV</b>		<b>6'800.00</b>		<b>5'000.00</b>		<b>8'100.00</b>
<b>4420</b>	<b>Dividenden</b>		<b>6'800.00</b>		<b>5'000.00</b>		<b>8'100.00</b>
4420.01	Dividenden Finanzvermögen		6'800.00		5'000.00		8'100.00
<b>443</b>	<b>Liegenschaftenertrag FV</b>		<b>56'715.10</b>		<b>59'200.00</b>		<b>59'313.00</b>
<b>4430</b>	<b>Pacht- und Mietzinse Liegenschaften FV</b>		<b>49'613.00</b>		<b>52'000.00</b>		<b>52'113.00</b>
4430.01	Pacht- und Mietzinse Liegenschaften FV		49'613.00		52'000.00		52'113.00
<b>4439</b>	<b>Übriger Liegenschaftsertrag FV</b>		<b>7'102.10</b>		<b>7'200.00</b>		<b>7'200.00</b>
4439.01	Übriger Liegenschaftsertrag FV		7'102.10		7'200.00		7'200.00
<b>444</b>	<b>Wertberichtigungen Anlagen FV</b>		<b>1'400.00</b>		<b>8'000.00</b>		<b>46'000.00</b>
<b>4440</b>	<b>Marktwertanpassungen Wertschriften</b>		<b>1'400.00</b>		<b>8'000.00</b>		<b>46'000.00</b>
4440.01	Marktwertanpassungen Wertschriften		1'400.00		8'000.00		46'000.00

## 12.3 Erfolgsrechnung nach Sachgruppen

		Rechnung 2024		Budget 2024		Rechnung 2023	
		Aufwand	Ertrag	Aufwand	Ertrag	Aufwand	Ertrag
<b>445</b>	<b>Finanzertrag a.Darlehen u.Beteil.VV</b>		<b>450.00</b>				<b>450.00</b>
<b>4451</b>	<b>Erträge aus Beteiligungen VV</b>		<b>450.00</b>				<b>450.00</b>
4451.41	Erträge aus Beteiligungen VV (EV)		450.00				450.00
<b>447</b>	<b>Liegenschaftenertrag VV</b>		<b>19'397.00</b>		<b>16'400.00</b>		<b>15'186.80</b>
<b>4470</b>	<b>Pacht- und Mietzinse Liegenschaften VV</b>		<b>18'417.00</b>		<b>15'900.00</b>		<b>14'956.80</b>
4470.01	Pacht- und Mietzinse Liegenschaften VV		18'417.00		15'900.00		14'956.80
<b>4472</b>	<b>Vergüt.für Benützungen Liegenschaften VV</b>		<b>980.00</b>		<b>500.00</b>		<b>230.00</b>
4472.01	Vergütung für Benützungen Liegenschaften VV		980.00		500.00		230.00
<b>45</b>	<b>Entnahmen Fonds u.Spezialfinanzierungen</b>		<b>69'554.00</b>		<b>69'400.00</b>		<b>41'684.25</b>
<b>450</b>	<b>Entnahmen aus Fonds u.Spez.fin.FK</b>		<b>668.50</b>		<b>5'500.00</b>		<b>875.25</b>
<b>4502</b>	<b>Entnahmen aus Legaten und Stiftungen</b>		<b>668.50</b>		<b>5'500.00</b>		<b>875.25</b>
4502.01	Entnahmen aus Legaten und Stiftungen		668.50		5'500.00		875.25
<b>451</b>	<b>Entnahmen aus Fonds u.Spez.fin.EK</b>		<b>68'885.50</b>		<b>63'900.00</b>		<b>40'809.00</b>
<b>4510</b>	<b>Entnahmen aus Spezialfinanzierungen d.EK</b>		<b>68'885.50</b>		<b>63'900.00</b>		<b>40'809.00</b>
4510.11	Entnahme aus Spezialfinanzierung Werterhalt WV		53'476.10		56'200.00		26'599.00
4510.21	Entnahme aus Spezialfinanzierung Werterhalt AW		15'409.40		7'700.00		14'210.00
<b>46</b>	<b>Transferertrag</b>		<b>1'563'836.83</b>		<b>1'478'100.00</b>		<b>1'546'998.34</b>
<b>460</b>	<b>Ertragsanteile</b>		<b>161'436.50</b>		<b>163'000.00</b>		<b>159'401.65</b>
<b>4600</b>	<b>Anteil an Bundeserträgen</b>		<b>12'450.30</b>		<b>8'000.00</b>		<b>11'106.05</b>
4600.01	Ertragsanteile an Direkter Bundessteuer		12'450.30		8'000.00		11'106.05
<b>4602</b>	<b>Anteil an Gemeinderträgen u. Erträgen Gde.verb.</b>		<b>148'986.20</b>		<b>155'000.00</b>		<b>148'295.60</b>
4602.01	Konzessionsabgaben		148'986.20		155'000.00		148'295.60
<b>461</b>	<b>Entschädigungen von Gemeinwesen</b>		<b>900'059.03</b>		<b>798'600.00</b>		<b>855'151.10</b>
<b>4611</b>	<b>Entsch. von Kantonen u. Konkordaten</b>		<b>84'551.80</b>		<b>53'400.00</b>		<b>43'569.80</b>

## 12.3 Erfolgsrechnung nach Sachgruppen

		Rechnung 2024		Budget 2024		Rechnung 2023	
		Aufwand	Ertrag	Aufwand	Ertrag	Aufwand	Ertrag
4611.01	Entschädigungen von Kantonen und Konkordaten		81'103.00		49'900.00		40'590.40
4611.41	Entschädigungen von Kantonen und Konkordaten EV		3'448.80		3'500.00		2'979.40
<b>4612</b>	<b>Entsch.v.Gemeinden u.Gde.verbänden</b>		<b>815'454.08</b>		<b>744'800.00</b>		<b>811'581.30</b>
4612.01	Entschädigungen von Gemeinden und Gemeindeverbänden		622'334.25		556'000.00		620'468.00
4612.02	Entschädigungen gemeindeintern (Verrechnungen SF/IR)		189'229.13		184'800.00		183'925.25
4612.41	Entschädigungen von Gemeinden und Gemeindeverbänden		3'890.70		4'000.00		7'188.05
<b>4614</b>	<b>Entsch. von öffentlichen Unternehmungen</b>		<b>53.15</b>		<b>400.00</b>		
4614.01	Entschädigung von öffentl. Unternehmen		53.15		400.00		
<b>462</b>	<b>Finanz- und Lastenausgleich</b>		<b>413'507.00</b>		<b>419'000.00</b>		<b>417'567.00</b>
<b>4621</b>	<b>Finanz- u.Lastenausgl. v.Kantonen u.Konkordaten</b>		<b>18'112.00</b>				<b>16'102.00</b>
4621.63	Zuschuss soziodemografische Lasten		18'112.00				16'102.00
<b>4622</b>	<b>Finanz-u.Lastenausgl.v.Gde.u.Gde.verbänden</b>		<b>395'395.00</b>		<b>419'000.00</b>		<b>401'465.00</b>
4622.71	Zuschuss Disparitätenabbau		395'395.00		419'000.00		401'465.00
<b>463</b>	<b>Beiträge von Gemeinwesen und Dritten</b>		<b>88'085.55</b>		<b>96'900.00</b>		<b>114'209.34</b>
<b>4630</b>	<b>Beiträge vom Bund</b>						<b>1'838.04</b>
4630.01	Beiträge vom Bund						1'838.04
<b>4631</b>	<b>Beiträge von Kantonen u. Konkordaten</b>		<b>27'965.05</b>		<b>26'600.00</b>		<b>41'234.25</b>
4631.01	Beiträge von Kantonen und Konkordaten		27'965.05		26'600.00		41'234.25
<b>4632</b>	<b>Beiträge von Gemeinden u.Gde.verbänden</b>		<b>60'120.50</b>		<b>63'300.00</b>		<b>64'297.40</b>
4632.01	Beiträge von Gemeinden		60'120.50		63'300.00		64'297.40
<b>4636</b>	<b>Beitr.v.priv.Organisationen o.Erwerbszw.</b>				<b>7'000.00</b>		<b>33.00</b>
4636.01	Beiträge von privaten Organisationen ohne Erwerbszweck				7'000.00		33.00
<b>4637</b>	<b>Beiträge von privaten Haushalten</b>						<b>6'806.65</b>
4637.01	Beiträge von privaten Haushalten						6'806.65
<b>469</b>	<b>Übriger Transferertrag</b>		<b>748.75</b>		<b>600.00</b>		<b>669.25</b>
<b>4699</b>	<b>Rückverteilungen</b>		<b>748.75</b>		<b>600.00</b>		<b>669.25</b>
4699.11	CO2-Abgabe		748.75		600.00		669.25

## 12.3 Erfolgsrechnung nach Sachgruppen

		Rechnung 2024		Budget 2024		Rechnung 2023	
		Aufwand	Ertrag	Aufwand	Ertrag	Aufwand	Ertrag
<b>48</b>	<b>Ausserordentlicher Ertrag</b>		<b>141'989.40</b>		<b>148'900.00</b>		<b>134'799.65</b>
<b>489</b>	<b>Entnahmen aus dem Eigenkapital</b>		<b>141'989.40</b>		<b>148'900.00</b>		<b>134'799.65</b>
<b>4893</b>	<b>Entnahmen aus Vorfinanzierungen des EK</b>		<b>26'610.50</b>		<b>35'700.00</b>		<b>21'620.75</b>
4893.01	Entnahmen aus Vorfinanzierungen des EK		7'515.30		10'000.00		4'558.20
4893.41	Entnahme aus Spezialfinanzierung Werterhalt		19'095.20		25'700.00		17'062.55
<b>4896</b>	<b>Entnahmen aus Neubewertungsreserven</b>		<b>115'378.90</b>		<b>113'200.00</b>		<b>113'178.90</b>
4896.01	Entnahmen aus Neubewertungsreserve		115'378.90		113'200.00		113'178.90
<b>49</b>	<b>Interne Verrechnungen</b>		<b>111'484.30</b>		<b>116'800.00</b>		<b>109'175.75</b>
<b>490</b>	<b>Material- und Warenbezüge</b>		<b>300.00</b>		<b>300.00</b>		<b>300.00</b>
<b>4900</b>	<b>Int. Verr. von Material- u. Warenbezügen</b>		<b>300.00</b>		<b>300.00</b>		<b>300.00</b>
4900.01	Interne Verrechnung von Material und Warenbezügen		300.00		300.00		300.00
<b>491</b>	<b>Dienstleistungen</b>		<b>90'539.50</b>		<b>86'600.00</b>		<b>81'723.75</b>
<b>4910</b>	<b>Int.Verr.von Dienstleistungen</b>		<b>90'539.50</b>		<b>86'600.00</b>		<b>81'723.75</b>
4910.01	Interne Verrechnung von Dienstleistungen		90'539.50		86'600.00		81'723.75
<b>493</b>	<b>Betriebs- und Verwaltungskosten</b>		<b>20'644.80</b>		<b>29'900.00</b>		<b>27'152.00</b>
<b>4930</b>	<b>Int.Verr.von Betriebs- u.Verwaltungsk.</b>		<b>20'644.80</b>		<b>29'900.00</b>		<b>27'152.00</b>
4930.01	Interne Verrechnung von Betriebs- und Verwaltungskosten		20'644.80		29'900.00		27'152.00
<b>9</b>	<b>Abschlusskonten</b>	<b>185'857.60</b>	<b>665'612.54</b>	<b>140'900.00</b>	<b>929'100.00</b>	<b>177'259.50</b>	<b>265'499.02</b>
<b>90</b>	<b>Abschluss Erfolgsrechnung</b>	<b>185'857.60</b>	<b>665'612.54</b>	<b>140'900.00</b>	<b>929'100.00</b>	<b>177'259.50</b>	<b>265'499.02</b>
<b>900</b>	<b>Abschluss Allgemeiner Haushalt</b>				<b>117'100.00</b>		
<b>9001</b>	<b>Aufwandüberschuss</b>				<b>117'100.00</b>		
9001.01	Aufwandüberschuss				117'100.00		
<b>901</b>	<b>Abschluss Spezialfinanzierungen und Fonds im EK</b>	<b>185'857.60</b>	<b>665'612.54</b>	<b>140'900.00</b>	<b>812'000.00</b>	<b>177'259.50</b>	<b>265'499.02</b>

## 12.3 Erfolgsrechnung nach Sachgruppen

		Rechnung 2024		Budget 2024		Rechnung 2023	
		Aufwand	Ertrag	Aufwand	Ertrag	Aufwand	Ertrag
<b>9010</b>	<b>Abschluss SF und Fonds im EK, Ertragsüberschuss</b>	<b>185'857.60</b>		<b>140'900.00</b>		<b>177'259.50</b>	
9010.11	Ertragsüberschuss WV	7'984.65		10'000.00			
9010.41	Ertragsüberschuss EV	177'872.95		130'900.00		177'259.50	
<b>9011</b>	<b>Abschluss SF und Fonds im EK, Aufwandüberschuss</b>		<b>665'612.54</b>		<b>812'000.00</b>		<b>265'499.02</b>
9011.11	Aufwandüberschuss WV						64'509.33
9011.21	Aufwandüberschuss AW		76'538.06		139'000.00		94'876.15
9011.31	Aufwandüberschuss Abfall		19'258.68		13'100.00		12'466.69
9011.41	Aufwandüberschuss EV		569'815.80		659'900.00		93'646.85

## 12.4 Investitionsrechnung nach Funktionen

		Rechnung 2024		Budget 2024		Rechnung 2023	
		Ausgaben	Einnahmen	Ausgaben	Einnahmen	Ausgaben	Einnahmen
	<b>INVESTITIONSRECHNUNG</b>	<b>8'253'793.35</b>	<b>8'253'793.35</b>	<b>10'061'000.00</b>	<b>10'061'000.00</b>	<b>2'417'754.50</b>	<b>2'417'754.50</b>
<b>0</b>	<b>Allgemeine Verwaltung</b>	<b>5'688.85</b>					
	Nettoausgaben		5'688.85				
<b>02</b>	<b>Allgemeine Dienste</b>	<b>5'688.85</b>					
	Nettoausgaben		5'688.85				
<b>029</b>	<b>Verwaltungsliegenschaften</b>	<b>5'688.85</b>					
	Nettoausgaben		5'688.85				
<b>0290</b>	<b>Verwaltungsliegenschaften</b>	<b>5'688.85</b>					
5040.03	Gemeindehaus - Sanierung Fassade 2026	5'688.85					
<b>2</b>	<b>Bildung</b>	<b>7'424'769.75</b>	<b>53'158.00</b>	<b>7'760'000.00</b>	<b>453'000.00</b>	<b>1'949'886.10</b>	
	Nettoausgaben		7'371'611.75		7'307'000.00		1'949'886.10
<b>21</b>	<b>Obligatorische Schule</b>	<b>7'424'769.75</b>	<b>53'158.00</b>	<b>7'760'000.00</b>	<b>453'000.00</b>	<b>1'949'886.10</b>	
	Nettoausgaben		7'371'611.75		7'307'000.00		1'949'886.10
<b>212</b>	<b>Primarstufe</b>	<b>75'561.95</b>					
	Nettoausgaben		75'561.95				
<b>2120</b>	<b>Primarstufe</b>	<b>75'561.95</b>					
5060.01	Neuanschaffung Mobiliar Primarstufe	75'561.95					
<b>217</b>	<b>Schulliegenschaften</b>	<b>7'349'207.80</b>	<b>53'158.00</b>	<b>7'760'000.00</b>	<b>453'000.00</b>	<b>1'949'886.10</b>	
	Nettoausgaben		7'296'049.80		7'307'000.00		1'949'886.10
<b>2170</b>	<b>Schulliegenschaften</b>	<b>7'349'207.80</b>	<b>53'158.00</b>	<b>7'760'000.00</b>	<b>453'000.00</b>	<b>1'949'886.10</b>	
5040.02	Turnhallen/MZR - Ersatzneubau	7'028'393.25		7'400'000.00		1'943'875.10	
5040.04	Primarschule Feltschen, Heizungsersatz	320'814.55		360'000.00		6'011.00	
6310.02	Turnhallen/MZR - Subvention für Neubau				400'000.00		
6310.04	Schulgebäude Prim. Feltschen - Förderbeitrag Heizung		53'158.00		53'000.00		
<b>3</b>	<b>Kultur, Sport und Freizeit, Kirche</b>					<b>53'814.55</b>	<b>6'000.00</b>
	Nettoausgaben						47'814.55
<b>34</b>	<b>Sport und Freizeit</b>					<b>53'814.55</b>	<b>6'000.00</b>

## 12.4 Investitionsrechnung nach Funktionen

		Rechnung 2024		Budget 2024		Rechnung 2023	
		Ausgaben	Einnahmen	Ausgaben	Einnahmen	Ausgaben	Einnahmen
	Nettoausgaben						47'814.55
<b>341</b>	<b>Sport</b>					<b>53'814.55</b>	<b>6'000.00</b>
	Nettoausgaben						47'814.55
<b>3410</b>	<b>Sport</b>						<b>6'000.00</b>
6460.02	Hornussergesellschaft Biglen-Arni - Darlehen						6'000.00
<b>3411</b>	<b>Schwimmbad</b>					<b>53'814.55</b>	
5040.01	Wasseraufbereitungsanlage Schwimmbad					53'814.55	
<b>6</b>	<b>Verkehr und Nachrichtenübermittlung</b>	<b>27'288.70</b>		<b>200'000.00</b>		<b>24'150.85</b>	
	Nettoausgaben		27'288.70		200'000.00		24'150.85
<b>61</b>	<b>Strassenverkehr</b>	<b>27'288.70</b>		<b>200'000.00</b>		<b>24'150.85</b>	
	Nettoausgaben		27'288.70		200'000.00		24'150.85
<b>615</b>	<b>Gemeindestrassen</b>	<b>27'288.70</b>		<b>200'000.00</b>		<b>24'150.85</b>	
	Nettoausgaben		27'288.70		200'000.00		24'150.85
<b>6150</b>	<b>Gemeindestrassen</b>	<b>27'288.70</b>		<b>200'000.00</b>		<b>24'150.85</b>	
5010.01	Rohrstrasse - Erneuerung der Werkleitungen			200'000.00			
5010.14	Pfarrhausweg - Sanierung Gemeindestrasse und Werkleitungen					2'578.05	
5010.16	Werkleitungen Kirchweg - Feltschenweg - Sägestutz	10'653.10				21'572.80	
5030.01	Sanierung Kunstbauten Rybiweg	16'635.60					
<b>7</b>	<b>Umweltschutz und Raumordnung</b>	<b>225'022.20</b>		<b>588'000.00</b>		<b>315'615.35</b>	
	Nettoausgaben		225'022.20		588'000.00		315'615.35
<b>71</b>	<b>Wasserversorgung</b>	<b>76'399.80</b>		<b>243'000.00</b>		<b>241'584.90</b>	
	Nettoausgaben		76'399.80		243'000.00		241'584.90
<b>710</b>	<b>Wasserversorgung</b>	<b>76'399.80</b>		<b>243'000.00</b>		<b>241'584.90</b>	
	Nettoausgaben		76'399.80		243'000.00		241'584.90
<b>7101</b>	<b>Wasserversorgung (Gemeindebetrieb)</b>	<b>76'399.80</b>		<b>243'000.00</b>		<b>241'584.90</b>	
5031.01	Rohrstrasse - Erneuerung der Werkleitungen			50'000.00			
5031.11	Ringleitung Halden			30'000.00			
5031.13	Grundwassernutzung Ried			50'000.00			

## 12.4 Investitionsrechnung nach Funktionen

		Rechnung 2024		Budget 2024		Rechnung 2023	
		Ausgaben	Einnahmen	Ausgaben	Einnahmen	Ausgaben	Einnahmen
5031.14	Pfarrhausweg - Sanierung Gemeindestrasse und Werkleitungen					1'424.85	
5031.16	Werkleitungen Kirchweg - Feltschenweg - Sägestutz	67'651.90				105'597.75	
5031.17	Turnhalle - Ersatz öffentliche Wasserleitung			40'000.00			
5031.18	Pfrundmatt - Sanierung Wasserleitung und Einbau Leerrohr EV	6'232.65					
5031.68	Hydranten - Ersatz 2024			5'000.00			
5031.88	Wasserzähler - Anschaffungen 2024	2'215.25		20'000.00			
5200.01	Überwachungssystem Leitungsnetz - Lorno					131'062.30	
5291.01	Generelle Wasserversorgungsplanung (GWP)			48'000.00		3'500.00	
5291.03	Neubewertung Anlagen Wasserversorgung	300.00					
<b>72</b>	<b>Abwasserentsorgung</b>	<b>117'011.65</b>		<b>285'000.00</b>		<b>56'580.90</b>	
	Nettoausgaben		117'011.65		285'000.00		56'580.90
<b>720</b>	<b>Abwasserentsorgung</b>	<b>117'011.65</b>		<b>285'000.00</b>		<b>56'580.90</b>	
	Nettoausgaben		117'011.65		285'000.00		56'580.90
<b>7201</b>	<b>Abwasserentsorgung (Gemeindebetrieb)</b>	<b>117'011.65</b>		<b>285'000.00</b>		<b>56'580.90</b>	
5032.01	Rohrstrasse - Erneuerung der Werkleitungen			90'000.00			
5032.14	Pfarrhausweg - Sanierung Gemeindestrasse und Werkleitungen					1'709.80	
5032.16	Werkleitungen Kirchweg - Feltschenweg - Sägestutz	48'607.85				44'136.20	
5032.17	Hutmatte - Sanierung Abwasserleitung			15'000.00			
5032.18	Mischwasserleitung Flurweg - Übernahme und Erweiterung	682.00					
5292.01	GEP - Überarbeitung			30'000.00		10'734.90	
5292.02	Öffentliche Kanalaufnahmen	67'721.80		150'000.00			
<b>74</b>	<b>Verbauungen</b>	<b>1'175.90</b>					
	Nettoausgaben		1'175.90				
<b>741</b>	<b>Gewässerverbauungen</b>	<b>1'175.90</b>					
	Nettoausgaben		1'175.90				
<b>7410</b>	<b>Gewässerverbauungen</b>	<b>1'175.90</b>					
5020.02	Biglenbach - Instandstellungsprojekt Aueli	1'175.90					
<b>79</b>	<b>Raumordnung</b>	<b>30'434.85</b>		<b>60'000.00</b>		<b>17'449.55</b>	
	Nettoausgaben		30'434.85		60'000.00		17'449.55

## 12.4 Investitionsrechnung nach Funktionen

		Rechnung 2024		Budget 2024		Rechnung 2023	
		Ausgaben	Einnahmen	Ausgaben	Einnahmen	Ausgaben	Einnahmen
<b>790</b>	<b>Raumordnung</b>	<b>30'434.85</b>		<b>60'000.00</b>		<b>17'449.55</b>	
	Nettoausgaben		30'434.85		60'000.00		17'449.55
<b>7900</b>	<b>Raumordnung allgemein</b>	<b>30'434.85</b>		<b>60'000.00</b>		<b>17'449.55</b>	
5290.01	Ortsplanungsrevision	30'434.85		60'000.00		17'449.55	
<b>8</b>	<b>Volkswirtschaft</b>	<b>517'865.85</b>		<b>1'060'000.00</b>		<b>68'287.65</b>	
	Nettoausgaben		517'865.85		1'060'000.00		68'287.65
<b>87</b>	<b>Brennstoffe und Energie</b>	<b>517'865.85</b>		<b>1'060'000.00</b>		<b>68'287.65</b>	
	Nettoausgaben		517'865.85		1'060'000.00		68'287.65
<b>871</b>	<b>Elektrizität</b>	<b>517'865.85</b>		<b>1'060'000.00</b>		<b>68'287.65</b>	
	Nettoausgaben		517'865.85		1'060'000.00		68'287.65
<b>8711</b>	<b>Elektrizitätsnetz [Gemeindebetrieb]</b>	<b>27'342.55</b>		<b>370'000.00</b>		<b>50'725.15</b>	
5034.12	Netzanschluss "Auf dem Weibel"					11'330.20	
5034.14	Pfarrhausweg - Sanierung Gemeindestrasse und Werkleitungen					171.00	
5034.16	Werkleitungen Kirchweg - Feltschenweg - Sägestutz	1'229.00				30'253.40	
5034.17	Ringleitung Halden			200'000.00			
5034.18	Messinstrumente EV - Anschaffung Smartmeters			85'000.00			
5034.19	Pfrundmatt - Sanierung Wasserleitung und Einbau Leerrohr EV	692.50					
5034.41	Netzverstärkungen 2024			50'000.00			
5034.67	Neue Hausanschlussleitungen 2023					8'970.55	
5034.68	Neue Hausanschlussleitungen 2024	10'554.25		20'000.00			
5034.88	Messinstrumente EV - Anschaffung 2024	7'866.80		15'000.00			
5200.01	Migration EDM und ZFA	7'000.00					
<b>8712</b>	<b>Elektrizitätswerk [Gemeindebetrieb]</b>	<b>490'523.30</b>		<b>690'000.00</b>		<b>17'562.50</b>	
5040.01	PV-Anlage Turnhalle	490'523.30		690'000.00		17'562.50	
<b>9</b>	<b>Finanzen und Steuern</b>	<b>53'158.00</b>	<b>8'200'635.35</b>	<b>453'000.00</b>	<b>9'608'000.00</b>	<b>6'000.00</b>	<b>2'411'754.50</b>
	Nettoeinnahmen	8'147'477.35		9'155'000.00		2'405'754.50	
<b>99</b>	<b>Nicht aufgeteilte Posten</b>	<b>53'158.00</b>	<b>8'200'635.35</b>	<b>453'000.00</b>	<b>9'608'000.00</b>	<b>6'000.00</b>	<b>2'411'754.50</b>
	Nettoeinnahmen	8'147'477.35		9'155'000.00		2'405'754.50	
<b>999</b>	<b>Abschluss</b>	<b>53'158.00</b>	<b>8'200'635.35</b>	<b>453'000.00</b>	<b>9'608'000.00</b>	<b>6'000.00</b>	<b>2'411'754.50</b>

## 12.4 Investitionsrechnung nach Funktionen

		Rechnung 2024		Budget 2024		Rechnung 2023	
		Ausgaben	Einnahmen	Ausgaben	Einnahmen	Ausgaben	Einnahmen
	Nettoeinnahmen	8'147'477.35		9'155'000.00		2'405'754.50	
<b>9990</b>	<b>Abschluss</b>	<b>53'158.00</b>	<b>8'200'635.35</b>	<b>453'000.00</b>	<b>9'608'000.00</b>	<b>6'000.00</b>	<b>2'411'754.50</b>
5900.01	Passivierte Einnahmen	53'158.00		453'000.00		6'000.00	
6900.01	Aktivierte Ausgaben		8'200'635.35		9'608'000.00		2'411'754.50

## Investitionsrechnung

		Rechnung 2024		Budget 2024		Rechnung 2023	
		Ausgaben	Einnahmen	Ausgaben	Einnahmen	Ausgaben	Einnahmen
	<b>Investitionsrechnung</b>	<b>8'253'793.35</b>	<b>8'253'793.35</b>	<b>10'061'000.00</b>	<b>10'061'000.00</b>	<b>2'417'754.50</b>	<b>2'417'754.50</b>
<b>5</b>	<b>Investitionsausgaben</b>	<b>8'253'793.35</b>		<b>10'061'000.00</b>		<b>2'417'754.50</b>	
<b>50</b>	<b>Sachanlagen</b>	<b>8'095'178.70</b>		<b>9'548'000.00</b>		<b>2'249'007.75</b>	
<b>5010</b>	<b>Strassen/Verkehrswege</b>	<b>10'653.10</b>		<b>200'000.00</b>		<b>24'150.85</b>	
5010.00	Strassen / Verkehrswege	10'653.10		200'000.00		24'150.85	
<b>5020</b>	<b>Wasserbau</b>	<b>1'175.90</b>					
5020.00	Wasserbau	1'175.90					
<b>5030</b>	<b>Übrige Tiefbauten allgemein</b>	<b>16'635.60</b>					
5030.00	Übrige Tiefbauten allgemein	16'635.60					
<b>5031</b>	<b>Tiefbauten Wasserversorgung</b>	<b>76'099.80</b>		<b>833'000.00</b>		<b>107'022.60</b>	
5031.00	Tiefbauten Wasserversorgung	76'099.80		833'000.00		107'022.60	
<b>5032</b>	<b>Tiefbauten Abwasserentsorgung</b>	<b>49'289.85</b>				<b>45'846.00</b>	
5032.00	Tiefbauten Abwasserbeseitigung	49'289.85				45'846.00	
<b>5034</b>	<b>Tiefbauten Elektrizität</b>	<b>20'342.55</b>		<b>755'000.00</b>		<b>50'725.15</b>	
5034.00	Tiefbauten Elektrizität	20'342.55		755'000.00		50'725.15	
<b>5040</b>	<b>Hochbauten</b>	<b>7'845'419.95</b>		<b>7'760'000.00</b>		<b>2'021'263.15</b>	
5040.00	Hochbauten allg. Haushalt	7'354'896.65		7'760'000.00		2'003'700.65	
5040.40	Hochbauten Elektrizität	490'523.30				17'562.50	
<b>5060</b>	<b>Mobilien</b>	<b>75'561.95</b>					
5060.00	Mobilien	75'561.95					
<b>52</b>	<b>Immaterielle Anlagen</b>	<b>105'456.65</b>		<b>60'000.00</b>		<b>162'746.75</b>	
<b>5200</b>	<b>Informatik</b>	<b>7'000.00</b>				<b>131'062.30</b>	
5200.10	Informatik Wasserversorgung					131'062.30	
5200.40	Informatik EV	7'000.00					
<b>5290</b>	<b>Übrige immaterielle Anlagen</b>	<b>30'434.85</b>		<b>60'000.00</b>		<b>17'449.55</b>	
5290.00	Übrige immaterielle Anlagen	30'434.85		60'000.00		17'449.55	

## Investitionsrechnung

		Rechnung 2024		Budget 2024		Rechnung 2023	
		Ausgaben	Einnahmen	Ausgaben	Einnahmen	Ausgaben	Einnahmen
<b>5291</b>	<b>Wasserversorgung</b>	<b>300.00</b>				<b>3'500.00</b>	
5291.00	Immaterielle Anlagen Wasserversorgung	300.00				3'500.00	
<b>5292</b>	<b>Abwasserentsorgung</b>	<b>67'721.80</b>				<b>10'734.90</b>	
5292.00	Immaterielle Anlagen Abwasserentsorgung	67'721.80				10'734.90	
<b>59</b>	<b>Übertrag an Bilanz</b>	<b>53'158.00</b>		<b>453'000.00</b>		<b>6'000.00</b>	
<b>5900</b>	<b>Passivierte Einnahmen</b>	<b>53'158.00</b>		<b>453'000.00</b>		<b>6'000.00</b>	
5900.00	Passivierte Einnahmen	53'158.00		453'000.00		6'000.00	
<b>6</b>	<b>Investitionseinnahmen</b>		<b>8'253'793.35</b>		<b>10'061'000.00</b>		<b>2'417'754.50</b>
<b>63</b>	<b>Investitionsbeiträge f.eigene Rechnung</b>		<b>53'158.00</b>		<b>453'000.00</b>		
<b>6310</b>	<b>Investitionsbeiträge von Kantonen u.Konkordaten</b>		<b>53'158.00</b>		<b>453'000.00</b>		
6310.00	Investitionsbeiträge von Kantonen und Konk. allg.Haush.		53'158.00		453'000.00		
<b>64</b>	<b>Rückzahlung von Darlehen</b>						<b>6'000.00</b>
<b>6460</b>	<b>Rückz.v.Darlehen an priv.Org.o.Erwerbsz.</b>						<b>6'000.00</b>
6460.00	Rückzahlung von Darlehen an priv. Organisationen o. Erwe..						6'000.00
<b>69</b>	<b>Übertrag an Bilanz</b>		<b>8'200'635.35</b>		<b>9'608'000.00</b>		<b>2'411'754.50</b>
<b>6900</b>	<b>Aktivierte Ausgaben</b>		<b>8'200'635.35</b>		<b>9'608'000.00</b>		<b>2'411'754.50</b>
6900.00	Aktivierte Ausgaben		8'200'635.35		9'608'000.00		2'411'754.50
	<b>Nettoinvestitionen</b>	<b>8'147'477.35</b>		<b>9'155'000.00</b>		<b>2'405'754.50</b>	