

Infrastrukturkommission 2019
Wahltag: 24.11.2019

Gemeinde: Biglen

BFS-Nr.	Kreis Nr.
603	0

Zahl der Stimmberechtigten:

Männer	678	Frauen	697	Total	1'375 (81)
--------	-----	--------	-----	-------	------------

Zahl der Stimmden (eingelangte Wahlzettel)	581 (82)
--------------------------------------------------	----------

Davon briefliche Stimmabgaben	562
-------------------------------------	-----

Stimmbeteiligung	42.25%
------------------------	---------------

Zahl der leeren Wahlzettel	0 (83)
----------------------------------	--------

Zahl der ungültigen Wahlzettel	<u>6 (84)</u>
--------------------------------------	---------------

Es verbleiben als gültige Wahlzettel	<u><u>575 (85)</u></u>
--------------------------------------------	------------------------

Zahl der unveränderten Wahlzettel	270 (86)
-----------------------------------------	----------

Zahl der veränderten Wahlzettel mit Listenbezeichnung	214 (87)
-------------------------------------------------------------	----------

Zahl der Wahlzettel ohne Listenbezeichnung	<u>91 (88)</u>
--------------------------------------------------	----------------

Total gleich Zahl der gültigen Wahlzettel	<u><u>575 (85)</u></u>
-------------------------------------------------	------------------------

Infrastrukturkommission 2019

Wahltag: 24.11.2019

Gemeinde: Biglen

BFS-Nr.	Kreis Nr.
603	0

Bezeichnung der Liste	Zahl der Kandidaten-Stimmen	Zahl der Zusatz-Stimmen	Zahl der Partei-Stimmen
02 Bürgerlich-Demokratische Partei	667	185	852 (02)
04 Sozialdemokratische Partei	326	368	694 (04)
05 Schweizerische Volkspartei	1'728	115	1'843 (05)
Total	2'721	668	3'389 (96)
Zahl der einzelnen leeren Stimmen			61 (97)
Summe der Kandidaten-, Zusatz- und leeren Stimmen			3'450 (98)

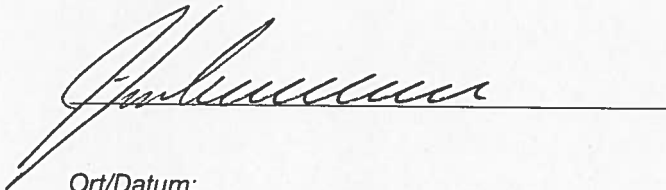

Schlussprobe: Gesamtstimmenzahl:	3'450
geteilt durch Anzahl Mandate:	6 = Zahl der gültigen Wahlzettel: 575

Die Richtigkeit des vorstehenden Protokolls bezeugen:

Für den Wahlausschuss

Der Präsident/die Präsidentin:

Der Sekretär/die Sekretärin:

Ort/Datum:

Biglen, 24.11.19

Infrastrukturkommission 2019 Wahltag: 24.11.2019

Gemeinde: Biglen

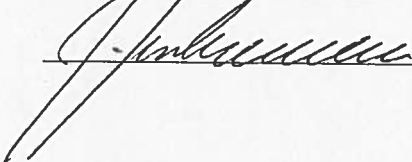
BFS-Nr.	Kreis Nr.
603	0

Zahl der Stimmenden (eingelangte Wahlzettel)	581
Zahl der leeren Wahlzettel	0
Zahl der ungültigen Wahlzettel	6
Zahl der gültigen Wahlzettel	<u>575</u>


Bezeichnung der Liste	Unveränderte Wahlzettel	Veränderte Wahlzettel	Total Wahlzettel	
02 Bürgerlich-Demokratische Partei	67	76	143	(02)
04 Sozialdemokratische Partei	88	24	112	(04)
05 Schweizerische Volkspartei	115	114	229	(05)
<u>Wahlzettel ohne Listenbezeichnung</u>		91	91	
<u>Total gültige Wahlzettel</u>	<u>270</u>	<u>305</u>	<u>575</u>	

Die Richtigkeit des vorstehenden Wahlzettel-Rapports bezeugen:

Der Präsident/die Präsidentin:



Der Sekretär/die Sekretärin:



Infrastrukturkommission 2019
Wahltag: 24.11.2019

Gemeinde: Biglen

BFS-Nr. Kreis Nr.

603	0
-----	---

Liste: 02 Bürgerlich-Demokratische Partei

Unveränderte Wahlzettel: 67 Veränderte Wahlzettel: 76 Total: 143 (90)

Kand- Nr.	Name des Kandidaten	Stimmen unveränderte Wahlzettel	Stimmen veränderte Wahlzettel	Stimmen Total
0201	Schmid Thomas	134	135	269 (01)
0204	Moser Andreas	134	264	398 (02)
Kandidatenstimmen, Total		268	399	667 (91)
Zusatzstimmen		134	51	185 (92)
Parteistimmen, Total		402	450	852 (93)

Infrastrukturkommission 2019

Wahltag: 24.11.2019

Gemeinde: Biglen

BFS-Nr.	Kreis Nr.
603	0

Liste: 04 Sozialdemokratische Partei

Unveränderte Wahlzettel: 88 Veränderte Wahlzettel: 24 Total: 112 (90)

Kand- Nr.	Name des Kandidaten	Stimmen unveränderte Wahlzettel	Stimmen veränderte Wahlzettel	Stimmen Total
0401	Bleuler Sascha	176	150	326 (01)
	Kandidatenstimmen, Total	176	150	326 (91)
	Zusatzstimmen	352	16	368 (92)
	Parteistimmen, Total	528	166	694 (93)

Infrastrukturkommission 2019

Wahltag: 24.11.2019

Gemeinde: Biglen

BFS-Nr. Kreis Nr.

603

0

Liste: 05 Schweizerische Volkspartei

Unveränderte Wahlzettel: 115 Veränderte Wahlzettel: 114 Total: 229 (90)

Kand- Nr.	Name des Kandidaten	Stimmen unveränderte Wahlzettel	Stimmen veränderte Wahlzettel	Stimmen Total	
0501	Schöni Martin	115	261	376	(01)
0502	Ruch Patrick	115	375	490	(02)
0503	Kübli Thomas	115	57	172	(03)
0504	Lüdi Björn	115	107	222	(04)
0505	Zürcher Matthias	115	117	232	(05)
0506	Zürcher Hanspeter	115	121	236	(06)
Kandidatenstimmen, Total		690	1'038	1'728	(91)
Zusatzstimmen		0	115	115	(92)
Parteistimmen, Total		690	1'153	1'843	(93)

Leere Stimmen

61 (94)

Zusammenzug aller veränderten Listen

Gemeinde: Biglen

Infrastrukturkommission 2019

Wahltag: 24.11.2019

BFS-Nr. Kreis Nr.

Liste: 02 Bürgerlich-Demokratische Partei

Veränderte Wahlzettel: 76

	02	04	05	00
	BDP	SP	SVP	OHNE
Stimmen haben erhalten				
0201 Schmid Thomas (01)	76	6	21	32
0204 Moser Andreas (02)	118	15	51	80
Kandidatenstimmen	194	21	72	112
Zusatzstimmen	51			
Parteistimmen	02.93	245	21	72
				112
Total				
				135 (01)
				264 (02)
				399
				51
				450 (93)

Zusammenzug aller veränderten Listen

Gemeinde: Biglen

Infrastrukturkommission 2019

Wahltag: 24.11.2019

BFS-Nr. Kreis Nr.
603 0

Liste: 04 Sozialdemokratische Partei

Veränderte Wahlzettel: 24

	02	04	05	00	
	BDP	SP	SVP	OHNE	
Stimmen haben erhalten					
0401 Bleuler Sascha (01)	22	41	31	56	Total 150 (01)
Kandidatenstimmen	22	41	31	56	150
Zusatzstimmen		16			16
Parteistimmen	04.93	22	57	31	56
					166 (93)

Zusammenzug aller veränderten Listen

Gemeinde: Biglen

Infrastrukturkommission 2019

Wahltag: 24.11.2019

BFS-Nr. Kreis Nr.
603 0

Liste: 05 Schweizerische Volkspartei

Veränderte Wahlzettel: 114

	02	04	05	00	
	BDP	SP	SVP	OHNE	Total
Stimmen haben erhalten					
0501 Schöni Martin (01)	40	20	119	82	261 (01)
0502 Ruch Patrick (02)	83	24	148	120	375 (02)
0503 Kübli Thomas (03)	4	6	32	15	57 (03)
0504 Lüdi Björn (04)	17	12	41	37	107 (04)
0505 Zürcher Matthias (05)	21	1	62	33	117 (05)
0506 Zürcher Hanspeter (06)	24	3	64	30	121 (06)
Kandidatenstimmen	189	66	466	317	1'038
Zusatzstimmen			115		115
Parteistimmen	05.93	66	581	317	1'153 (93)

Leere Stimmen

61

Infrastrukturkommission 2019

Wahltag: 24.11.2019

Wahlkreis: Biglen

Kreis Nr. **603****Einzellisten und Listenverbindungen****1. Verteilung**

Listen- gruppe	Bezeichnung der Liste / Listengruppe	Stimmzahl	Verteilzahl	Sitze
02	Bürgerlich-Demokratische Partei	852	485	1
04	Sozialdemokratische Partei	694	485	1
05	Schweizerische Volkspartei	1'843	485	3
Total		3'389		5

Wahlquotient: $3'389 : 7 = 484.1429$, unmittelbar darüberliegende ganze Zahl = 485.

Infrastrukturkommission 2019

Wahltag: 24.11.2019

Wahlkreis: Biglen

Kreis Nr. **603****Einzellisten und Listenverbindungen****2. Verteilung**

Listen- gruppe	Bezeichnung der Liste / Listengruppe	Stimmzahl	Sitze + 1	Quotient
02	Bürgerlich-Demokratische Partei	852	2	426.000
04	Sozialdemokratische Partei	694	2	347.000
05	Schweizerische Volkspartei	1'843	4	460.750
Total		3'389		

Den höchsten Quotienten zeigt die Liste 05, die das Restmandat erhält.

Infrastrukturkommission 2019

Wahltag: 24.11.2019

Wahlkreis: Biglen

Kreis Nr. **603****Rekapitulation**

Listen- gruppe	Bezeichnung der Liste / Listengruppe	Stimmzahl	Sitze
02	Bürgerlich-Demokratische Partei	852	1
04	Sozialdemokratische Partei	694	1
05	Schweizerische Volkspartei	1'843	4
Total		3'389	6

Infrastrukturkommission 2019
Wahltag: 24.11.2019

Wahlkreis: Biglen

Kreis Nr. **603**

Liste: 02 Bürgerlich-Demokratische Partei

Sitze: 1

<u>Name, Beruf und Wohnort des Kandidaten</u>	<u>Stimmzahl</u>
gewählt sind:	
1. Moser Andreas	398
nicht gewählt sind:	
1. Schmid Thomas	269
Kandidatenstimmen, Total	667
Zusatzstimmen	185
Parteistimmen, Total	852

Infrastrukturkommission 2019 Wahltag: 24.11.2019

Wahlkreis: Biglen

Kreis Nr. **603**

Liste: 04 Sozialdemokratische Partei

Sitze: 1

Name, Beruf und Wohnort des Kandidaten	Stimmzahl
gewählt sind:	
1. Bleuler Sascha	326
<hr/>	
Kandidatenstimmen, Total	326
Zusatzstimmen	368
Parteistimmen, Total	694

Infrastrukturkommission 2019
Wahltag: 24.11.2019

Wahlkreis: Biglen

Kreis Nr. **603**

Liste: 05 Schweizerische Volkspartei

Sitze: 4

<u>Name, Beruf und Wohnort des Kandidaten</u>	<u>Stimmenzahl</u>
gewählt sind:	
1. Ruch Patrick	490
2. Schöni Martin	376
3. Zürcher Hanspeter	236
4. Zürcher Matthias	232
nicht gewählt sind:	
1. Lüdi Björn	222
2. Kübli Thomas	172
Kandidatenstimmen, Total	1'728
Zusatzstimmen	115
Parteistimmen, Total	1'843