



Einwohnergemeinde Biglen

Jahresrechnung 2025

INHALTSVERZEICHNIS

0	AUF EINEN BLICK (Management Summary)	4
1	BERICHTERSTATTUNG	7
1.1	Bericht	7
1.1.1	Erfolgsrechnung	7
1.1.2	Investitionsrechnung	14
1.1.3	Bilanz	15
1.1.4	Nachkredite	15
1.2	Bericht Spezialfinanzierungen	16
2	ECKDATEN	17
2.1	Übersicht	17
2.2	Selbstfinanzierung / Finanzierungsergebnis	18
2.3	Gestufte Erfolgsausweise	19
2.3.1	Gesamthaushalt	19
2.3.3	Wasserversorgung	21
3	BILANZ	25
4	FUNKTIONEN	26
4.1	Erfolgsrechnung	26
4.1.1	Kommentar zu den einzelnen Funktionen	27
4.2	Investitionsrechnung	34
5	SACHGRUPPEN	35
5.1	Erfolgsrechnung	35
5.2	Investitionsrechnung	36
6	GELDFLUSSRECHNUNG	37
7	FINANZKENNZAHLEN	43
7.1	Gesamthaushalt	43

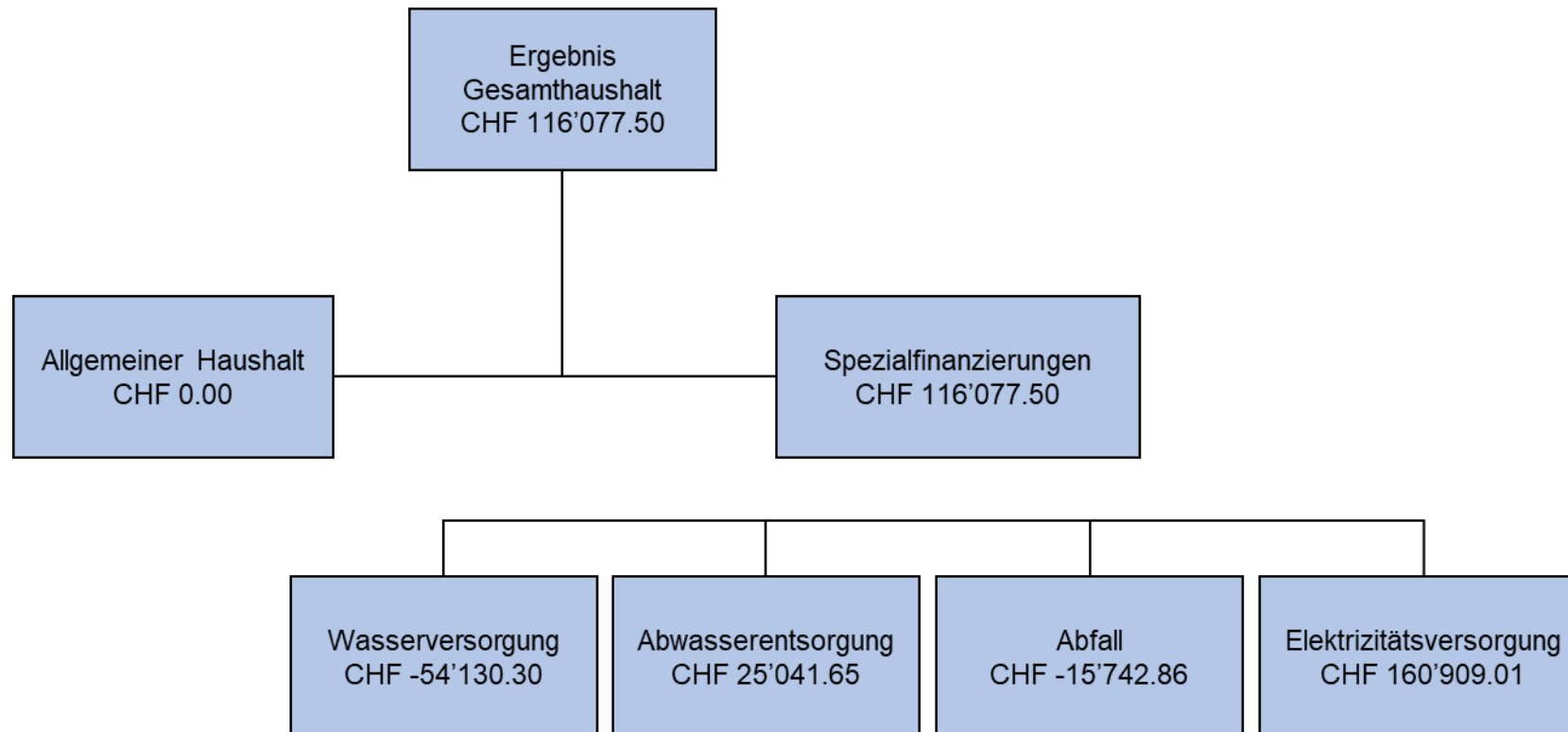
7.3	Spezialfinanzierung Wasserversorgung	45
7.4	Spezialfinanzierung Abwasserentsorgung	45
7.5	Spezialfinanzierung Abfall	46
7.6	Spezialfinanzierung Elektrizitätsversorgung	46
8	ANTRAG DES GEMEINDERATES	47
9	BESTÄTIGUNGSBERICHT DES RECHNUNGSPRÜFUNGSORGANS	48
10	GENEHMIGUNG DER JAHRESRECHNUNG	50
11	ANHANG	51
11.1	Regelwerk	51
11.1.1	Angewendetes Regelwerk	51
11.1.2	Bewertung Finanzvermögen (Art. 32d Abs. b FHDV)	51
11.1.3	Bewertung Verwaltungsvermögen	52
11.1.4	Aktivierungsgrenzen	52
11.1.5	Bestehendes Verwaltungsvermögen	52
11.2	Grundlagen der Jahresrechnung	52
11.3	Eigenkapitalnachweis	53
11.4	Rückstellungsspiegel	54
11.5	Beteiligungsspiegel	55
11.6	Gewährleistungsspiegel	58
11.7	Anlagespiegel	59
11.8	Kreditkontrolle	61
11.8.1	Verpflichtungskredite für Investitionen	61
11.8.2	Nachkredite	62
11.9	Wiederbeschaffungswerttabellen	63
12	DETAILS ZUR RECHNUNG	66
12.1	Bilanz	66
12.2	Erfolgsrechnung nach Funktionen	69

12.3	Erfolgsrechnung nach Sachgruppen	99
12.4	Investitionsrechnung nach Funktionen	118
12.5	Investitionsrechnung nach Sachgruppen.....	123

0 AUF EINEN BLICK (Management Summary)

Im Gesamthaushalt ergibt sich ein Ertragsüberschuss von rund 116'000 Franken. Der allgemeine Haushalt schliesst ausgeglichen ab. Die Abschlüsse aller Spezialfinanzierungen zusammen ergeben somit das Resultat des Gesamthaushalts.

Erfolgsrechnung



Das Ergebnis des **Gesamthaushalts** ist rund 350'000 Franken besser als budgetiert worden war. Davon der Allgemeine Haushalt mit 284'000 Franken und alle Spezialfinanzierungen zusammen mit 66'000 Franken.

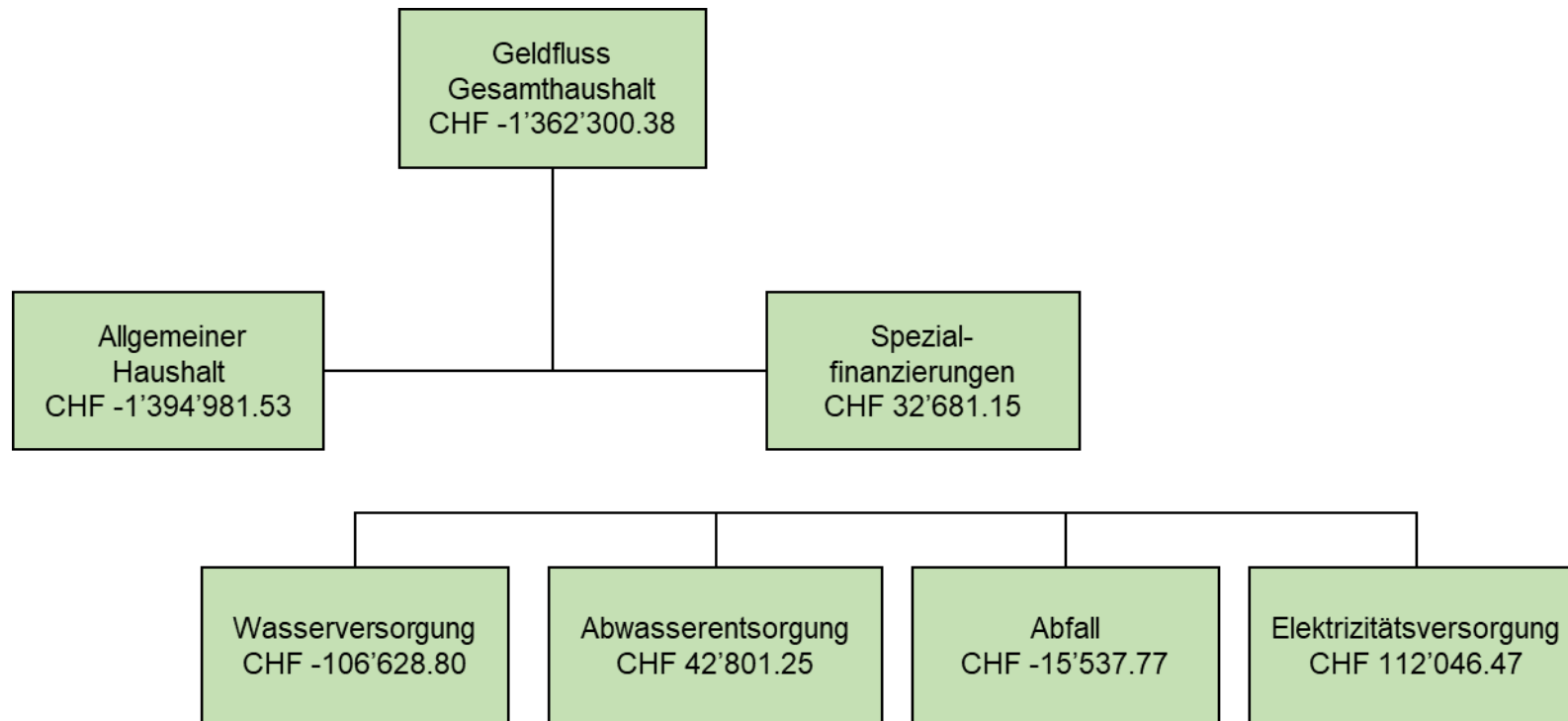
Der Aufwandüberschuss der **Wasserversorgung** ist 51'000 Franken höher als budgetiert.

Die **Abfallentsorgung** schliesst mit einem Aufwandüberschuss ab. Dieser liegt jedoch rund 18'000 Franken tiefer als angenommen worden war.

Bei der **Abwasserentsorgung** resultiert anstelle des erwarteten Aufwandüberschusses ein Einnahmenüberschuss. Damit schliesst die Abwasserentsorgung gut 60'000 Franken besser ab.

Die **Elektrizitätsversorgung** hat um 38'000 Franken besser abgeschlossen als dies geplant war.

Geldflussrechnung



Das Wichtigste in Kürze
Betrieblich Geldzufluss: Allgemeiner Haushalt (+780'000 Franken), Wasserversorgung (+80'000 Franken), Abwasserentsorgung (+110'000 Franken) und Elektrizitätsversorgung (+190'000 Franken) Geldabfluss: Abfallentsorgung (-15'000 Franken).
Investitionen Allgemeiner Haushalt: -2.1 Mio. Franken, davon knapp 1.5 Mio. Franken für die Turnhalle Wasser, Abwasser, Abfall und Elektrizitätsversorgung: -337'000 Franken
Finanzierungstätigkeit Geldabfluss: Hauptsächlich Amortisation Investitionshilfedarlehen (-47'000 Franken)

Die Geldflussrechnung zeigt die Veränderung der flüssigen Mittel aufgeteilt in die Geldflüsse aus betrieblicher Tätigkeit, Investitions- und Finanzierungstätigkeit der verschiedenen Bereiche. 2025 flossen im Gesamthaushalt rund 1.36 Mio. Franken ab.

Zusammenstellung nach Tätigkeit	Gesamthaushalt	Allg. Haushalt	Spezialfinanzierungen
Total Geldfluss aus betrieblicher Tätigkeit	CHF 781'630.49	CHF 411'256.34	CHF 370'374.15
Total Geldfluss aus Investitionstätigkeit	CHF -2'096'576.00	CHF -1'758'883.00	CHF -337'693.00
Total Geldfluss aus Finanzierungstätigkeit	CHF -47'354.87	CHF -47'354.87	CHF 0.00
Total Geldfluss	CHF -1'362'300.38	CHF -1'394'981.53	CHF 32'681.15

Der Geldfluss aus betrieblicher Tätigkeit zeigt die eigentliche Leistungsfähigkeit des entsprechenden Bereiches. Es handelt sich damit um die wichtigste Zahl in der Geldflussrechnung. Diese ergibt sich aus den Einzahlungen und Auszahlungen der Geschäftstätigkeit. Der Geldzufluss aus betrieblicher Tätigkeit soll mittelfristig den Geldabfluss für die Investitionstätigkeit decken. Jährliche Schwankungen, welche nicht durch die flüssigen Mittel gedeckt werden können, müssen im Wesentlichen durch Aufnahme oder Rückzahlung von Finanzverbindlichkeiten (Geldfluss aus Finanzierungstätigkeit) ausgeglichen werden.

1 BERICHTERSTATTUNG

1.1 Bericht

Allgemeines und Grundlagen

Die Jahresrechnung 2025 wurde nach dem Rechnungslegungsmodell HRM2 gemäss Art. 70 Gemeindegesetz erstellt. Zum Einsatz gelangte die Gemeindesoftware Abacus. Für die Rechnungsführung ist Nicole Marte, Finanzverwalterin, verantwortlich.

Die Steueranlage für die Gemeindesteuern beträgt 1.9 Einheiten, diejenige für die Liegenschaftssteuer 1.2 ‰ der amtlichen Werte. Die Steueranlagen und das Budget 2025 wurden am 29.11.2024 durch die Einwohnergemeindeversammlung genehmigt.

1.1.1 Erfolgsrechnung

Das Wichtigste in Kürze
Gesamthaushalt
Ertragsüberschuss 116'000 Franken (350'000 Franken besser als budgetiert)
Allgemeiner Haushalt
Abschluss ausgeglichen (284'000 Franken besser als budgetiert)
Wasser, Abwasser, Abfall und Elektrizitätsversorgung
Ertragsüberschuss gesamthaft 116'000 Franken (65'000 Franken besser als budgetiert)

Ergebnis Gesamthaushalt

Der Gesamthaushalt schliesst mit einem Ertragsüberschuss von 116'077.50 Franken ab. Budgetiert war ein Aufwandüberschuss von 233'900 Franken (+349'977.50 Franken).

Ergebnis Allgemeiner Haushalt

Der Allgemeine Haushalt schliesst ausgeglichen ab. Budgetiert war ein Aufwandüberschuss von 284'200 Franken (+284'200 Franken). Im Resultat enthalten sind zudem zusätzliche Abschreibungen im Betrag von rund 140'000 Franken. Dies ist eine noch vorgeschriebene Einlage in die finanzpolitische Reserve.

Ergebnis Wasserversorgung (Spezialfinanzierung nach übergeordnetem Recht)

Die Spezialfinanzierung Wasserversorgung (Funktion 7101) schliesst mit einem **Aufwandüberschuss von 54'130.30 Franken** ab. Dies sind rund 50'000 Franken mehr als budgetiert waren. Weitere Ausführungen dazu finden Sie im Kommentar zu den einzelnen Funktionen, unter «7 Umweltschutz und Raumordnung».

Ergebnis Abwasserentsorgung (Spezialfinanzierung nach übergeordnetem Recht)

Die Spezialfinanzierung Abwasserentsorgung (Funktion 7201) schliesst mit einem **Ertragsüberschuss von 25'041.65 Franken** ab. Budgetiert war ein Aufwandüberschuss von 35'800 Franken. Die Rechnung schliesst somit rund 60'000 Franken besser ab als angenommen.

Ergebnis Abfall (Spezialfinanzierung nach übergeordnetem Recht)

Die Spezialfinanzierung Abfall (Funktion 7301) schliesst mit einem **Aufwandüberschuss von 15'742.86 Franken** ab. Budgetiert war ein Aufwandüberschuss von 33'900 Franken. Die Abfallrechnung schliesst somit rund 18'000 Franken besser ab als budgetiert worden war.

Ergebnis Elektrizitätsversorgung (Spezialfinanzierung nach Gemeindereglement)

Die Spezialfinanzierung Elektrizitätsversorgung (Funktionen 8711 – 8714) schliesst mit einem **Ertragsüberschuss von 160'909.01 Franken** ab. Budgetiert war ein Ertragsüberschuss von 122'800 Franken. Die Elektrizitätsversorgung schliesst somit rund 38'000 Franken besser ab.

Übersicht nach Sachgruppen (Gesamthaushalt)

Das Wichtigste in Kürze
Personalaufwand Löhne: 1.24 Mio. Franken (23'000 tiefer als budgetiert)
Sach- und Betriebsaufwand Energieeinkauf Vorlieferant: 834'000 Franken (94'000 Franken höhere Kosten als budgetiert) Dienstleistungen und Honorare: 437'000 Franken (109'000 Franken tiefer als budgetiert) Unterhaltskosten: 310'000 Franken (150'000 tiefer als budgetiert, obwohl zusätzliche Kosten wegen Rohrleitungsbrüchen entstanden sind)
Abschreibungen Neu: Abschreibungen der Turnhalle 325'000 Franken

		Rechnung 2025		Budget 2025		Rechnung 2024	
		Aufwand	Ertrag	Aufwand	Ertrag	Aufwand	Ertrag
30	Personalaufwand	1'525'924.80		1'627'900.00		1'441'092.40	
31	Sach- und übriger Betriebsaufwand	2'835'249.66		3'071'500.00		3'090'225.25	
	Abschreibungen						
33	Verwaltungsvermögen	573'796.65		278'400.00		179'479.75	
34	Finanzaufwand	397'615.99		416'600.00		315'754.30	
	Einlagen in Fonds und Spezialfinanzierungen						
35		272'073.25		173'000.00		168'346.00	
36	Transferaufwand	4'614'177.05		4'854'800.00		4'622'540.23	
37	Durchlaufende Beiträge	4'483.50					
38	Ausserordentlicher Aufwand	189'503.15		47'000.00		738'296.42	
39	Interne Verrechnungen	111'698.10		107'800.00		111'484.30	

Personal- und Behördenaufwand (30)

Der gesamte Aufwand für Behörden und Personal kam rund 102'000 Franken tiefer zu stehen als budgetiert war. Die Lohnkosten von 1.24 Mio. Franken für das Verwaltungs- und Betriebspersonal sämtlicher Bereiche (von der Allgemeine Verwaltung über die Liegenschaften, Schulverwaltung, Schwimmbad, Gemeindestrassen, Wasserversorgung, Abwasserentsorgung, Abfallentsorgung und Elektrizitätswerk) sind rund 23'000 Franken tiefer ausgefallen. Gegenüber dem Vorjahr ist es eine Zunahme von 91'000 Franken infolge verschiedener Stellenwechsel, Inbetriebnahme der Turnhalle und Überbrückungen von Ausfällen). Weitere Hinweise sind unter den Erläuterungen der entsprechenden Bereiche zu finden.

Sach- und übriger Betriebsaufwand (31)

Beim Sach- und übrigen Betriebsaufwand sind rund 236'000 Franken weniger aufgewendet worden als geplant waren. Die Energieeinkäufe bei den Vorlieferanten kamen 94'000 Franken teurer zu stehen. Für sämtliche Dienstleistungen und Honorare fielen die Kosten um 109'000 Franken tiefer aus. Beim baulichen Unterhalt wurden nicht alle geplanten Arbeiten ausgeführt, so dass die Kosten um fast 150'000 Franken tiefer ausgefallen sind.

Abschreibungen (33)

Erstmals kommen die Abschreibungen der Turnhalle von rund 325'000 Franken zum Tragen. Da die Gemeinde 2025 zusätzliche Abschreibungen machen muss, können dafür keine Entnahmen aus der finanzpolitischen Reserve gemacht werden (Siehe auch Abschnitt «Ausserordentlicher Aufwand»).

Finanzaufwand (34)

Der Finanzaufwand besteht hauptsächlich aus den Kapitalzinsen der langfristigen Finanzverbindlichkeiten im Betrag von rund 300'000 Franken. Es musste kein zusätzliches Fremdkapital beschafft werden.

Einlagen in Fonds- und Spezialfinanzierungen (35)

Die Einlagen in die Spezialfinanzierungen fallen knapp 100'000 Franken höher aus. Es konnten Mehrwertabgaben eingenommen werden, welche in die Spezialfinanzierung einzulegen sind. Die Neubewertung der Anlagen bei der Wasserversorgung ergab höhere Werte, was höhere Einlagen nach sich zieht.

Transferaufwand (36)

Beim Transferaufwand handelt es sich um Entschädigungen und Beiträge an Bund und Kanton aber auch um Beiträge an andere Gemeinden, Gemeindeverbände, Vereine und an Private. Der gesamte Transferaufwand liegt rund 184'000 Franken tiefer als budgetiert. Die

Lastenausgleichsbeiträge für die Gehaltskosten der Lehrpersonen kamen für alle Stufen zusammen gut 123'000 Franken tiefer zu stehen als angenommen worden war. Der Beitrag an den Lastenausgleich für die Sozialhilfe ist 61'000 Franken tiefer ausgefallen.

Ausserordentlicher Aufwand (38)

Gemäss kantonalen Gemeindeverordnung müssen zusätzliche Abschreibungen vorgenommen werden, wenn im Allgemeinen Haushalt ein Ertragsüberschuss ausgewiesen wird und die ordentlichen Abschreibungen kleiner sind als die Nettoinvestitionen. Deshalb müssen 2025 zusätzliche Abschreibungen im Betrag von rund 140'000 Franken gemacht werden. Diese werden in die finanzpolitischen Reserven eingelegt. Ab 2026 wird diese Regelung aufgehoben und die Gemeinden müssen keine zusätzlichen Abschreibungen mehr machen. Die bestehende finanzpolitische Reserve wird 2026 aufgehoben und in den Bilanzüberschuss integriert.

Ertrag

Das Wichtigste in Kürze

Steuerertrag

Gesamtsteuerertrag 5.326 Mio. Franken (6'000 Franken tiefer als budgetiert, 25'000 Franken tiefer als Vorjahr).
Einkommenssteuern 108'000 Franken tiefer als budgetiert.
Gewinnsteuern Juristische Personen 158'000 Franken tiefer als budgetiert.
Grundstückgewinnsteuern und Sonderveranlagungen 238'000 Franken höher als budgetiert.

Entgelte

Entgelte total: 3.13 Mio. Franken (190'000 Franken mehr Einnahmen als budgetiert)
v.a. Gebühren für Amtshandlungen +23'000 Franken, Energieverkauf +35'000 Franken, Anschlussgebühren Wasser/Abwasser +50'000 Franken

		Rechnung 2025		Budget 2025		Rechnung 2024	
		Aufwand	Ertrag	Aufwand	Ertrag	Aufwand	Ertrag
40	Fiskalertrag		5'326'147.40		5'320'900.00		5'350'883.70
41	Regalien und Konzessionen		171.60				277.55
42	Entgelte		3'129'960.80		2'939'400.00		2'771'491.02
43	Verschiedene Erträge		58'017.70				6'890.00
44	Finanzertrag		135'134.60		70'900.00		171'056.91
45	Entnahmen Fonds u. Spezialfinanzierungen		86'229.80		102'400.00		69'554.00
46	Transferertrag		1'551'768.90		1'554'000.00		1'563'836.83
47	Durchlaufende Beiträge		4'483.50				
48	Ausserordentlicher Ertrag		236'987.25		247'700.00		141'989.40
49	Interne Verrechnungen		111'698.10		107'800.00		111'484.30

Steuerertrag (40)

Der Steuerertrag beinhaltet die Steuern der natürlichen und juristischen Personen sowie die übrigen Steuern (z.B. Liegenschaftssteuern, Grundstückgewinnsteuern, Sonderveranlagungen). Die gesamten Steuererträge 2025 liegen rund 5'000 Franken über den budgetierten Werten. Gegenüber dem Vorjahr ist dies ein Rückgang von 25'000 Franken.

Die Einkommenssteuern der natürlichen Personen betragen 3.96 Mio. Franken. Dies sind 108'000 Franken weniger Steuereinnahmen als budgetiert waren und 50'000 Franken weniger als 2024.

Die Gewinnsteuern der juristischen Personen sind mit knapp 95'000 Franken (2024: 282'000 Franken) um 158'000 Franken tiefer ausgefallen als budgetiert. Mit der neuen Steuergesetzgebung können Firmen höhere Steuerabzüge geltend machen. Wie viel dies ausmachen wird, war schwierig vorauszusehen.

Bei den übrigen direkten Steuern konnte die Gemeinde wiederum von Grundstückgewinnsteuern und Sonderveranlagungen profitieren. Gesamthaft wurden im Vergleich zum Budget 238'000 Franken mehr übrige direkte Steuern eingenommen. Gegenüber 2024 haben die Einnahmen um 202'000 Franken zugenommen.

Entgelte (42)

Die Entgelte von insgesamt 3.13 Mio. Franken (2024: 2.77 Mio. Franken) übertreffen die budgetierten Einnahmen um 190'000 Franken. Der grösste Anteil der Mehreinnahmen erfolgte aus der Elektrizitätsversorgung für Netznutzungsentgelte und Energieverkäufe. Dazu kamen höhere Anschlussgebühren bei der Wasserversorgung (+ knapp 20'000 Franken) und der Abwasserentsorgung (+ knapp 30'000 Franken).

Verschiedene Erträge (43)

Darunter fallen hauptsächlich die eingenommenen Mehrwertabgaben. Diese müssen jedoch zum einen Teil dem Kanton weitergeleitet werden (10%) und der andere Teil (90%) ist in die Spezialfinanzierung Mehrwertabgaben einzulegen.

Finanzertrag (44)

Der Finanzertrag von 135'000 Franken wurde um 64'000 Franken übertroffen. Der Hauptgrund liegt in den höheren Werten der Aktien, was aber lediglich ein Buchgewinn darstellt. Zudem wurden 11'000 Franken mehr Verzugszinse auf Steuern eingenommen und es wurden Dividenden im Betrag von 7'400 Franken ausbezahlt.

Transferertrag (46)

Beim Transferertrag handelt es sich um Entschädigungen und Beiträge von Bund und Kanton, aber auch um Beiträge von anderen Gemeinden und Gemeindeverbänden. Die gesamten Erträge von 1.55 Mio. Franken fielen im Vergleich zum Budget lediglich um 2'000 Franken tiefer aus. Gegenüber 2024 sind es 12'000 Franken weniger. Auf der einen Seite gingen die Schulgeldeinnahmen zurück und auf der anderen Seite erhielt die Gemeinde mehr Zuschüsse aus dem Finanz- und Lastenausgleich.

Der Finanzausgleich ist das Hauptinstrument zur Verringerung der Unterschiede zwischen finanzschwachen und finanzstarken Gemeinden. Bei der Lastenverteilung handelt es sich um die Verbundaufgaben wie Gehälter für Lehrpersonen, Ergänzungsleistungen, Sozialhilfe und öffentlicher Verkehr, welche vom Kanton und den Gemeinden gemeinsam finanziert werden. Die Ausgaben und Einnahmen, welche den Finanz- und Lastenausgleich des Kantons Bern betreffen, präsentieren sich im Verhältnis zu den allgemeinen Gemeindesteuern für Biglen wie folgt:

Finanz- und Lastenausgleich	Rechnung 2024	Budget 2025	Rechnung 2025
	in CHF	in CHF	in CHF
Lehrergehälter	1'322'103.75	1'504'500.00	1'380'967.75
Sozialhilfe	1'033'899.80	1'143'000.00	1'082'079.40
Neue Aufgabenteilung	339'657.00	340'000.00	337'195.00
Polizei	1'855.00	1'900.00	2'037.20
Ergänzungsleistungen	430'920.00	452'600.00	412'450.00
Familienzulagen	6'389.00	9'300.00	8'768.00
Öffentlicher Verkehr	203'793.90	219'700.00	209'684.00
Total Lastenverteilung	3'338'618.45	3'671'000.00	3'433'181.35
Disparitätenabbau	395'395.00	398'600.00	412'273.00
Mindestausstattung	0.00	0.00	0.00
Zuschuss soziodemografische Lasten	18'112.00	0.00	18'543.00
Total Finanzausgleich	413'507.00	398'600.00	430'816.00
Nettoaufwand	2'925'111.45	3'272'400.00	3'002'365.35
Allg. Gemeindesteuern (Funktion 9100)	4'633'395.00	4'630'400.00	4'424'584.30
Nettoaufwand in % Steuerertrag	63%	71%	68%

1.1.2 Investitionsrechnung

Das Wichtigste in Kürze
Investitionen
Nettoinvestitionen 2025: 2.1 Mio. Franken
davon
Turnhalle (Anteil 2025): 1.5 Mio. Franken
Neuanschaffung Mobiliar Sekundarstufe: 121'000 Franken
Steuerschrank Pumpstation Lochmatt: 117'000 Franken

Aktivierungsgrenze

Die Investitionsrechnung erfasst jene Ausgaben und Einnahmen, die eigene oder subventionierte Vermögenswerte Dritter mit mehrjähriger Nutzungsdauer schaffen oder verbessern. Der Gemeinderat belastet einzelne Investitionen des Allgemeinen Haushaltes bis zum Betrag von 50'000 Franken der Erfolgsrechnung. Dies entspricht der maximalen Aktivierungsgrenze gemäss Art. 79a GV. Bei den Spezialfinanzierungen Wasser, Abwasser, Abfall und Elektrizität werden Investitionen ab 5'000 Franken in der Investitionsrechnung aktiviert.

Nettoinvestitionen

2025 wurden Nettoinvestitionen im Betrag von 2.096 Mio. Franken gemacht. Geplant waren Nettoinvestitionen von rund 2.395 Mio. Franken. Die höchsten Investitionskosten fielen auch 2025 für den Neubau der Turnhalle an (1.492 Mio. Franken). Im Sekundarschulhaus wurde für 121'000 Franken neues Schulmobiliar angeschafft. Bei der Wasserversorgung wurde die Steuerung in der Pumpstation Lochmatt ersetzt (117'000 Franken).

1.1.3 Bilanz

Am 31.12.2025 beträgt die **Bilanzsumme** 26'933'862.82 Franken (Vorjahr: 27'096'187.49) Franken. Davon beläuft sich das **Finanzvermögen** auf 9'496'488.17 Franken (Vorjahr: 11'176'371.19 Franken). Das **Verwaltungsvermögen** beträgt 17'437'374.65 Franken (Vorjahr: 15'919'816.30).

Das **Fremdkapital** beträgt per 31.12.2025 13'066'431.37 Franken (Vorjahr: 13'483'905.14 Franken). Das gesamte **Eigenkapital** beträgt am 31.12.2025 13'867'431.45 Franken (Vorjahr: 13'612'282.35 Franken). Die Reserven sind um die zusätzlichen Abschreibungen von 141'650.55 Franken auf 2'464'803.28 angestiegen. Der **Bilanzüberschuss** beträgt unverändert 3'440'341.63 Franken.

1.1.4 Nachkredite

Total Nachkredite	CHF	576'001.07
Davon:		
Gebunden	CHF	319'855.35
Kompetenz Gemeinderat	CHF	291'009.42
Kompetenz Gemeindeversammlung	CHF	00.00

1.2 Bericht Spezialfinanzierungen

Gebührenfinanzierte Bereiche gemäss kantonaler Verordnung (Art. 30 Bst. b FHDV):

Spezialfinanzierung Wasserversorgung	Aktuelles Rechnungsjahr	Kostendeckungsgrad
Erfolg	CHF -54'130.30	84.6%
Verwaltungsvermögen per 31.12.2025	CHF 1'884'857.45	
Bestand Werterhalt per 31.12.2025	CHF 1'262'583.03	
Bestand Rechnungsausgleich per 31.12.2025	CHF 530'590.97	

Spezialfinanzierung Abwasserentsorgung	Aktuelles Rechnungsjahr	Kostendeckungsgrad
Erfolg	CHF 25'041.65	106.2%
Verwaltungsvermögen per 31.12.2025	CHF 757'091.50	
Bestand Werterhalt per 31.12.2025	CHF 2'810'275.76	
Bestand Rechnungsausgleich per 31.12.2025	CHF 232'037.30	

Spezialfinanzierung Abfall	Aktuelles Rechnungsjahr	Kostendeckungsgrad
Erfolg	CHF -15'742.86	91.4%
Verwaltungsvermögen per 31.12.2025	CHF 0.00	
Bestand Spezialfinanzierung per 31.12.2025	CHF 94'012.78	

Gebührenfinanzierte Bereiche gemäss Gemeindereglement:

Spezialfinanzierung Elektrizitätsversorgung	Aktuelles Rechnungsjahr	Kostendeckungsgrad
Erfolg	CHF 160'909.01	108.6%
Verwaltungsvermögen per 31.12.2025	CHF 1'080'822.30	
Bestand Werterhalt per 31.12.2025	CHF 1'442'834.01	
Bestand Rechnungsausgleich per 31.12.2025	CHF 891'940.09	

2 ECKDATEN

2.1 Übersicht

	Rechnung 2025	Budget 2025	Rechnung 2024
Jahresergebnis ER Gesamthaushalt	116'077.50	-233'900.00	-479'754.94
Jahresergebnis ER Allgemeiner Haushalt		-284'200.00	
Jahresergebnis Spezialfinanzierungen	116'077.50	50'300.00	-479'754.94
Steuerertrag natürliche Personen	4'345'628.60	4'420'000.00	4'385'481.80
Steuerertrag juristische Personen	97'361.45	255'400.00	283'819.95
Liegenschaftssteuer	416'624.60	410'000.00	410'272.95
Nettoinvestitionen	2'096'576.00	2'395'000.00	8'147'477.35
Bestand Finanzvermögen	9'496'488.17		11'176'371.19
Bestand Verwaltungsvermögen Gesamthaushalt	17'437'374.65		15'919'816.30
Bestand Verwaltungsvermögen Allgemeiner Haushalt	13'714'603.40		12'427'324.00
Bestand Verwaltungsvermögen Spezialfinanzierungen	3'722'771.25		3'492'492.30
Fremdkapital	13'066'431.37		13'483'905.14
Eigenkapital	13'867'431.45		13'612'282.35
Reserven	2'464'803.28		2'323'152.73
Bilanzüberschuss /-fehlbetrag	3'440'341.63		3'440'341.63

2.2 Selbstfinanzierung / Finanzierungsergebnis

		Rechnung 2025	Budget 2025	Rechnung 2024
90	Ergebnis Gesamthaushalt	116'077.50	-233'900.00	-479'754.94
33	Abschreibung Verwaltungsvermögen	573'796.65	278'400.00	179'479.75
35	Einlagen in Fonds und Spezialfinanzierungen	272'073.25	173'000.00	168'346.00
45	Entnahmen aus Fonds und Spezialfinanzierungen	-86'229.80	-102'400.00	-69'554.00
364	Wertberichtigung Darlehen Verwaltungsvermögen			
365	Wertberichtigung Beteiligungen Verwaltungsvermögen			
366	Abschreibungen Investitionsbeiträge	5'221.00	5'200.00	5'221.00
389	Einlagen in das Eigenkapital	189'503.15	47'000.00	738'296.42
489	Entnahmen aus dem Eigenkapital	-236'987.25	-247'700.00	-141'989.40
4490	Aufwertung Verwaltungsvermögen			
	Selbstfinanzierung	833'454.50	-80'400.00	400'044.83
	Nettoinvestitionen			
6900	Investitionsausgaben	2'167'153.25	3'108'000.00	8'200'635.35
5900	Investitionseinnahmen	70'577.25	713'000.00	53'158.00
	Nettoinvestitionen	2'096'576.00	2'395'000.00	8'147'477.35
	Finanzierungsergebnis	-1'263'121.50	-2'475'400.00	-7'747'432.52

Die Selbstfinanzierung des Gesamthaushalts beträgt 833'000 Franken und fällt damit deutlich besser aus als angenommen. Für das Budget 2025 wurde von einer negativen Selbstfinanzierung ausgegangen. Durch das positive Abschlussergebnis und die höheren Abschreibungen ergibt sich eine deutlich höhere Selbstfinanzierung als beim Budgetieren angenommen. Der Selbstfinanzierungsgrad beträgt 39.75%. Der Selbstfinanzierungsgrad zeigt an, in welchem Ausmass Neuinvestitionen durch selbsterwirtschaftete Mittel finanziert werden können. Jeder Selbstfinanzierungsgrad unter 100% führt grundsätzlich zu einer Neuverschuldung.

2.3 Gestufte Erfolgsausweise

2.3.1 Gesamthaushalt

		Rechnung 2025	Budget 2025	Rechnung 2024
	Betrieblicher Aufwand			
30	Personalaufwand	1'525'924.80	1'627'900.00	1'441'092.40
31	Sach- und übriger Betriebsaufwand	2'835'249.66	3'071'500.00	3'090'225.25
33	Abschreibungen Verwaltungsvermögen	573'796.65	278'400.00	179'479.75
35	Einlagen Fonds und Spezialfinanzierungen	272'073.25	173'000.00	168'346.00
36	Transferaufwand	4'614'177.05	4'854'800.00	4'622'540.23
37	Durchlaufende Beiträge	4'483.50	0.00	0.00
	Betrieblicher Aufwand	9'825'704.91	10'005'600.00	9'501'683.63
	Betrieblicher Ertrag			
40	Fiskalertrag	5'326'147.40	5'320'900.00	5'350'883.70
41	Regalien und Konzessionen	171.60	0.00	277.55
42	Entgelte	3'129'960.80	2'939'400.00	2'771'491.02
43	Verschiedene Erträge	58'017.70	0.00	6'890.00
45	Entnahmen Fonds u. Spezialfinanzierungen	86'229.80	102'400.00	69'554.00
46	Transferertrag	1'551'768.90	1'554'000.00	1'563'836.83
47	Durchlaufende Beiträge	4'483.50	0.00	0.00
	Betrieblicher Ertrag	10'156'779.70	9'916'700.00	9'762'933.10
	Ergebnis aus betrieblicher Tätigkeit	331'074.79	-88'900.00	261'249.47
34	Finanzaufwand	397'615.99	416'600.00	315'754.30
44	Finanzertrag	135'134.60	70'900.00	171'056.91
	Ergebnis aus Finanzierung	-262'481.39	-345'700.00	-144'697.39
	Operatives Ergebnis	68'593.40	-434'600.00	116'552.08
38	Ausserordentlicher Aufwand	189'503.15	47'000.00	738'296.42
48	Ausserordentlicher Ertrag	236'987.25	247'700.00	141'989.40
	Ausserordentliches Ergebnis	47'484.10	200'700.00	-596'307.02
	Gesamtergebnis Erfolgsrechnung	116'077.50	-233'900.00	-479'754.94
	(+ = Ertragsüberschuss / - = Aufwandüberschuss)			

2.3.2 Allgemeiner Haushalt

		Rechnung 2025	Budget 2025	Rechnung 2024
	Betrieblicher Aufwand			
30	Personalaufwand	1'461'929.60	1'558'400.00	1'381'795.60
31	Sach- und übriger Betriebsaufwand	1'106'537.46	1'426'000.00	991'995.08
33	Abschreibungen Verwaltungsvermögen	465'705.60	129'300.00	105'240.00
35	Einlagen Fonds und Spezialfinanzierungen	40'351.25	0.00	0.00
36	Transferaufwand	3'953'353.65	4'192'200.00	3'988'004.90
37	Durchlaufende Beiträge	4'483.50	0.00	0.00
	Betrieblicher Aufwand	7'032'361.06	7'305'900.00	6'467'035.58
	Betrieblicher Ertrag			
40	Fiskalertrag	5'326'147.40	5'320'900.00	5'350'883.70
41	Regalien und Konzessionen	0.00	0.00	0.00
42	Entgelte	359'329.90	335'700.00	309'589.66
43	Verschiedene Erträge	52'855.20	0.00	6'015.00
45	Entnahmen Fonds u. Spezialfinanzierungen	712.25	800.00	668.50
46	Transferertrag	1'544'094.15	1'546'800.00	1'556'497.33
47	Durchlaufende Beiträge	4'483.50	0.00	0.00
	Betrieblicher Ertrag	7'287'622.40	7'204'200.00	7'223'654.19
	Ergebnis aus betrieblicher Tätigkeit	255'261.34	-101'700.00	756'618.61
34	Finanzaufwand	397'615.99	416'600.00	315'754.30
44	Finanzertrag	125'833.60	65'900.00	166'037.91
	Ergebnis aus Finanzierung	-271'782.39	-350'700.00	-149'716.39
	Operatives Ergebnis	-16'521.05	-452'400.00	606'902.22
38	Ausserordentlicher Aufwand	180'203.15	32'000.00	729'796.42
48	Ausserordentlicher Ertrag	196'724.20	200'200.00	122'894.20
	Ausserordentliches Ergebnis	16'521.05	168'200.00	-606'902.22
	Gesamtergebnis Erfolgsrechnung	0.00	-284'200.00	0.00
	(+ = Ertragsüberschuss / - = Aufwandüberschuss)			

2.3.3 Wasserversorgung

		Rechnung 2025	Budget 2025	Rechnung 2024
	Betrieblicher Aufwand			
30	Personalaufwand	17'815.15	24'700.00	18'978.75
31	Sach- und übriger Betriebsaufwand	97'531.75	66'100.00	55'819.20
33	Abschreibungen Verwaltungsvermögen	58'970.25	59'300.00	48'145.55
35	Einlagen Fonds und Spezialfinanzierungen	144'362.00	85'000.00	82'163.00
36	Transferaufwand	31'882.30	31'100.00	31'213.25
37	Durchlaufende Beiträge	0.00	0.00	0.00
	Betrieblicher Aufwand	350'561.45	266'200.00	236'319.75
	Betrieblicher Ertrag			
40	Fiskalertrag	0.00	0.00	0.00
41	Regalien und Konzessionen	0.00	0.00	0.00
42	Entgelte	226'752.90	203'800.00	190'817.30
43	Verschiedene Erträge	0.00	0.00	0.00
45	Entnahmen Fonds u.Spezialfinanzierungen	69'631.25	59'300.00	53'476.10
46	Transferertrag	0.00	0.00	0.00
47	Durchlaufende Beiträge	0.00	0.00	0.00
	Betrieblicher Ertrag	296'384.15	263'100.00	244'293.40
	Ergebnis aus betrieblicher Tätigkeit	-54'177.30	-3'100.00	7'973.65
34	Finanzaufwand	0.00	0.00	0.00
44	Finanzertrag	47.00	300.00	11.00
	Ergebnis aus Finanzierung	47.00	300.00	11.00
	Operatives Ergebnis	-54'130.30	-2'800.00	7'984.65
38	Ausserordentlicher Aufwand	0.00	0.00	0.00
48	Ausserordentlicher Ertrag	0.00	0.00	0.00
	Ausserordentliches Ergebnis	0.00	0.00	0.00
	Gesamtergebnis Erfolgsrechnung	-54'130.30	-2'800.00	7'984.65
	(+ = Ertragsüberschuss / - = Aufwandüberschuss)			

2.3.4 Abwasserentsorgung

		Rechnung 2025	Budget 2025	Rechnung 2024
	Betrieblicher Aufwand			
30	Personalaufwand	7'570.00	6'200.00	5'640.35
31	Sach- und übriger Betriebsaufwand	23'164.25	42'500.00	24'562.66
33	Abschreibungen Verwaltungsvermögen	8'857.75	42'300.00	6'999.00
35	Einlagen Fonds und Spezialfinanzierungen	87'360.00	88'000.00	86'183.00
36	Transferaufwand	278'692.70	278'000.00	256'927.25
37	Durchlaufende Beiträge	0.00	0.00	0.00
	Betrieblicher Aufwand	405'644.70	457'000.00	380'312.26
	Betrieblicher Ertrag			
40	Fiskalertrag	0.00	0.00	0.00
41	Regalien und Konzessionen	0.00	0.00	0.00
42	Entgelte	408'178.05	376'400.00	285'999.80
43	Verschiedene Erträge	1'000.00	0.00	0.00
45	Entnahmen Fonds u. Spezialfinanzierungen	15'886.30	42'300.00	15'409.40
46	Transferertrag	0.00	0.00	0.00
47	Durchlaufende Beiträge	0.00	0.00	0.00
	Betrieblicher Ertrag	425'064.35	418'700.00	301'409.20
	Ergebnis aus betrieblicher Tätigkeit	19'419.65	-38'300.00	-78'903.06
34	Finanzaufwand	0.00	0.00	0.00
44	Finanzertrag	5'622.00	2'500.00	2'365.00
	Ergebnis aus Finanzierung	5'622.00	2'500.00	2'365.00
	Operatives Ergebnis	25'041.65	-35'800.00	-76'538.06
38	Ausserordentlicher Aufwand	0.00	0.00	0.00
48	Ausserordentlicher Ertrag	0.00	0.00	0.00
	Ausserordentliches Ergebnis	0.00	0.00	0.00
	Gesamtergebnis Erfolgsrechnung	25'041.65	-35'800.00	-76'538.06
	(+ = Ertragsüberschuss / - = Aufwandüberschuss)			

2.3.5 Abfall

		Rechnung 2025	Budget 2025	Rechnung 2024
	Betrieblicher Aufwand			
30	Personalaufwand	0.00	0.00	0.00
31	Sach- und übriger Betriebsaufwand	85'341.54	93'300.00	83'176.68
33	Abschreibungen Verwaltungsvermögen	0.00	0.00	0.00
35	Einlagen Fonds und Spezialfinanzierung	0.00	0.00	0.00
36	Transferaufwand	97'192.95	103'500.00	97'408.63
37	Durchlaufende Beiträge	0.00	0.00	0.00
	Betrieblicher Aufwand	182'534.49	196'800.00	180'585.31
	Betrieblicher Ertrag			
40	Fiskalertrag	0.00	0.00	0.00
41	Regalien und Konzessionen	171.60	0.00	277.55
42	Entgelte	166'346.03	162'700.00	160'920.08
43	Verschiedene Erträge	0.00	0.00	0.00
45	Entnahmen Fonds u. Spezialfinanzierung	0.00	0.00	0.00
46	Transferertrag	0.00	0.00	0.00
47	Durchlaufende Beiträge	0.00	0.00	0.00
	Betrieblicher Ertrag	166'517.63	162'700.00	161'197.63
	Ergebnis aus betrieblicher Tätigkeit	-16'016.86	-34'100.00	-19'387.68
34	Finanzaufwand	0.00	0.00	0.00
44	Finanzertrag	274.00	200.00	129.00
	Ergebnis aus Finanzierung	274.00	200.00	129.00
	Operatives Ergebnis	-15'742.86	-33'900.00	-19'258.68
38	Ausserordentlicher Aufwand	0.00	0.00	0.00
48	Ausserordentlicher Ertrag	0.00	0.00	0.00
	Ausserordentliches Ergebnis	0.00	0.00	0.00
	Gesamtergebnis Erfolgsrechnung	-15'742.86	-33'900.00	-19'258.68
	(+ = Ertragsüberschuss / - = Aufwandüberschuss)			

2.3.6 Elektrizitätsversorgung

		Rechnung 2025	Budget 2025	Rechnung 2024
	Betrieblicher Aufwand			
30	Personalaufwand	38'610.05	38'600.00	34'677.70
31	Sach- und übriger Betriebsaufwand	1'522'674.66	1'443'600.00	1'934'671.63
33	Abschreibungen Verwaltungsvermögen	40'263.05	47'500.00	19'095.20
35	Einlagen Fonds und Spezialfinanzierung	0.00	0.00	0.00
36	Transferaufwand	253'055.45	250'000.00	248'986.20
37	Durchlaufende Beiträge	0.00	0.00	0.00
	Betrieblicher Aufwand	1'854'603.21	1'779'700.00	2'237'430.73
	Betrieblicher Ertrag			
40	Fiskalertrag	0.00	0.00	0.00
41	Regalien und Konzessionen	0.00	0.00	0.00
42	Entgelte	1'969'353.92	1'860'800.00	1'824'164.18
43	Verschiedene Erträge	4'162.50	0.00	875.00
45	Entnahmen Fonds u. Spezialfinanzierung	0.00	0.00	0.00
46	Transferertrag	7'674.75	7'200.00	7'339.50
47	Durchlaufende Beiträge	0.00	0.00	0.00
	Betrieblicher Ertrag	1'981'191.17	1'868'000.00	1'832'378.68
	Ergebnis aus betrieblicher Tätigkeit	126'587.96	88'300.00	-405'052.05
34	Finanzaufwand	0.00	0.00	0.00
44	Finanzertrag	3'358.00	2'000.00	2'514.00
	Ergebnis aus Finanzierung	3'358.00	2'000.00	2'514.00
	Operatives Ergebnis	129'945.96	90'300.00	-402'538.05
38	Ausserordentlicher Aufwand	9'300.00	15'000.00	8'500.00
48	Ausserordentlicher Ertrag	40'263.05	47'500.00	19'095.20
	Ausserordentliches Ergebnis	30'963.05	32'500.00	10'595.20
	Gesamtergebnis Erfolgsrechnung	160'909.01	122'800.00	-391'942.85
	(+ = Ertragsüberschuss / - = Aufwandüberschuss)			

3 BILANZ

		1.1.2025	Zuwachs	Abgang	31.12.2025
1	Aktiven	27'096'187.49	46'014'042.83	46'176'367.50	26'933'862.82
10	Finanzvermögen	11'176'371.19	31'081'528.68	32'761'411.70	9'496'488.17
100	Flüssige Mittel u. kurzfrist. Geldanlagen	5'516'369.88	10'812'507.63	12'174'808.01	4'154'069.50
101	Forderungen	3'652'721.01	20'212'603.50	20'574'153.39	3'291'171.12
104	Aktive Rechnungsabgrenzungen	12'450.30	16'717.55	12'450.30	16'717.55
107	Finanzanlagen	304'800.00	39'700.00		344'500.00
108	Sachanlagen FV	1'690'030.00			1'690'030.00
14	Verwaltungsvermögen	15'919'816.30	14'932'514.15	13'414'955.80	17'437'374.65
140	Sachanlagen VV	15'401'956.85	14'820'418.35	13'307'804.60	16'914'570.60
142	Immaterielle Anlagen	408'226.45	112'095.80	101'930.20	418'392.05
146	Investitionsbeiträge	109'633.00		5'221.00	104'412.00
2	Passiven	27'096'187.49	12'741'230.96	12'903'555.63	26'933'862.82
20	Fremdkapital	13'483'905.14	12'093'703.90	12'511'177.67	13'066'431.37
200	Laufende Verbindlichkeiten	988'811.30	11'732'839.92	12'027'696.62	693'954.60
201	Kurzfristige Finanzverbindlichkeiten	44'300.00	44'300.00	44'300.00	44'300.00
204	Passive Rechnungsabgrenzungen	236'580.80	241'466.60	236'580.80	241'466.60
205	Kurzfristige Rückstellungen	267'000.00	72'852.00	153'000.00	186'852.00
206	Langfristige Finanzverbindlichkeiten	11'669'700.00		44'300.00	11'625'400.00
209	Verbindlich.ggü.SF u.Fonds im FK	277'513.04	2'245.38	5'300.25	274'458.17
29	Eigenkapital	13'612'282.35	647'527.06	392'377.96	13'867'431.45
290	Verpfl.(+),Vorschüsse(-)ggü.Spezialfin.	1'775'856.69	226'301.91	69'873.16	1'932'285.44
293	Vorfinanzierungen	5'857'060.90	279'574.60	209'325.90	5'927'309.60
294	Reserven	2'323'152.73	141'650.55		2'464'803.28
296	Neubewertungsreserve Finanzvermögen	215'870.40		113'178.90	102'691.50
299	Bilanzüberschuss /-fehlbetrag	3'440'341.63			3'440'341.63

4 FUNKTIONEN

4.1 Erfolgsrechnung

		Rechnung 2025		Budget 2025		Rechnung 2024	
		Aufwand	Ertrag	Aufwand	Ertrag	Aufwand	Ertrag
	ERFOLGSRECHNUNG	10'710'472.81	10'710'472.81	10'722'300.00	10'722'300.00	10'853'076.25	10'853'076.25
0	Allgemeine Verwaltung	1'119'777.46	319'983.30	1'239'700.00	297'200.00	1'033'442.40	301'869.25
	Nettoaufwand		799'794.16		942'500.00		731'573.15
1	Öffentliche Ordnung und Sicherheit, Verteidigung	223'212.16	184'276.25	229'900.00	173'300.00	215'833.15	178'631.45
	Nettoaufwand		38'935.91		56'600.00		37'201.70
2	Bildung	2'864'210.62	721'432.55	2'707'900.00	760'900.00	2'378'189.41	702'822.18
	Nettoaufwand		2'142'778.07		1'947'000.00		1'675'367.23
3	Kultur, Sport und Freizeit, Kirche	244'820.56	77'040.55	299'300.00	65'400.00	214'690.18	61'369.96
	Nettoaufwand		167'780.01		233'900.00		153'320.22
4	Gesundheit	10'184.35	605.00	19'500.00	1'700.00	11'047.10	755.00
	Nettoaufwand		9'579.35		17'800.00		10'292.10
5	Soziale Sicherheit	1'695'847.70	61'271.85	1'777'900.00	54'500.00	1'677'053.20	85'858.50
	Nettoaufwand		1'634'575.85		1'723'400.00		1'591'194.70
6	Verkehr und Nachrichtenübermittlung	425'417.50	42'942.70	519'400.00	37'800.00	422'918.65	39'650.05
	Nettoaufwand		382'474.80		481'600.00		383'268.60
7	Umweltschutz und Raumordnung	1'127'850.39	1'054'134.34	1'127'700.00	987'200.00	940'566.02	865'161.32
	Nettoaufwand		73'716.05		140'500.00		75'404.70
8	Volkswirtschaft	2'031'875.27	2'181'079.42	1'952'900.00	2'092'500.00	2'532'355.48	2'576'724.78
	Nettoertrag		149'204.15		139'600.00		44'369.30
9	Finanzen und Steuern	967'276.80	6'067'706.85	848'100.00	6'251'800.00	1'426'980.66	6'040'233.76
	Nettoertrag		5'100'430.05		5'403'700.00		4'613'253.10

4.1.1 Kommentar zu den einzelnen Funktionen

Das Wichtigste in Kürze
0 Allgemeine Verwaltung Honorare: 60'000 Franken (23'000 Franken tiefer als budgetiert und 8'000 Franken höher als Vorjahr) Heiz- und Energiekosten Verwaltungsliegenschaft 7'000 Franken (11'000 tiefer als budgetiert und 4'000 tiefer als Vorjahr).
2 Bildung Gemeindeanteil Gehaltskosten der Lehrpersonen über alle Stufen: 1.38 Mio. Franken (120'000 Franken tiefer als budgetiert und 59'000 Franken höher als im Vorjahr). Löhne Schulliegenschaften: 291'000 Franken (nach Abzug der Versicherungsleistungen 19'000 Franken tiefer als budgetiert und 32'000 Franken höher als im Vorjahr infolge Inbetriebnahme der Turnhalle.
3 Kultur, Sport und Freizeit Schwimmbad: Nettokosten 93'000 Franken (Budget: 149'000 Franken und Vorjahr 87'000 Franken) Geringere Unterhaltskosten, höhere Einnahmen, Installation PV-Anlage konnte günstig realisiert werden.
5 Soziale Sicherheit Gemeindebeitrag Ergänzungsleistungen: 412'000 Franken (40'000 tiefer als budgetiert und 18'000 tiefer als Vorjahr) Gemeindebeitrag Lastenausgleich Sozialhilfe: 1.08 Mio. Franken (60'000 Franken tiefer als budgetiert und 48'000 tiefer als im Vorjahr).
7 Umweltschutz und Raumordnung Wasserversorgung: Mehrkosten 55'000 Franken wegen Rohrleitungsbrüchen. Infolge Neubewertung der Anlagen höhere Einlagen in den Werterhalt notwendig (60'000 Franken höhere Ausgaben).
8 Volkswirtschaft Elektrizitätsversorgung: Energieeinkäufe 819'000 Franken (79'000 Franken teurer als budgetiert bzw. 434'000 Franken geringere Kosten als im Vorjahr).
9 Finanzen und Steuern Steuereinnahmen netto: 5.268 Mio. Franken (+8'000 Franken bzw. -34'000 gegenüber Vorjahr).

0 Allgemeine Verwaltung

Rechnung 2025		Budget 2025		Rechnung 2024	
Aufwand	Ertrag	Aufwand	Ertrag	Aufwand	Ertrag
1'119'777.46	319'983.30	1'239'700.00	297'200.00	1'033'442.40	301'869.25
	799'794.16		942'500.00		731'573.15

0220 Allgemeine Dienste

Die Lohnkosten von 614'5000 Franken liegen gut 4'000 Franken unter dem Budget. Im Vergleich zum Vorjahr sind sie rund 35'000 Franken höher. Nebst der Teuerung gab es verschiedene Stellenwechsel, welche Einfluss auf die Lohnkosten hatten (Alter, Berufserfahrung, Ausbildung). Die budgetierten Honorare mussten nicht ausgeschöpft werden. Sie sind fast 23'000 Franken tiefer.

0290 Verwaltungsliegenschaften

Die Kosten für Heizmaterial und Energie kamen knapp 11'000 Franken tiefer zu stehen als budgetiert bzw. 4'000 Franken tiefer gegenüber dem Vorjahr. Die bestehende Ölheizung ist durch eine Erdsonden-Heizung ersetzt worden.

1 Öffentliche Ordnung und Sicherheit, Verteidigung

Rechnung 2025		Budget 2025		Rechnung 2024	
Aufwand	Ertrag	Aufwand	Ertrag	Aufwand	Ertrag
223'212.16	184'276.25	229'900.00	173'300.00	215'833.15	178'631.45
	38'935.91		56'600.00		37'201.70

1400 Allgemeines Rechtswesen

Der Gemeinde entstanden Honorarkosten im Betrag von rund 36'000 Franken und damit Mehrkosten von 11'000 Franken (gegenüber 2024: +13'000 Franken). Der grösste Teil dieser Kosten wird weiterverrechnet. So konnten 21'000 Franken mehr Gebühren für Amtshandlungen eingenommen werden bzw. 16'000 Franken mehr als 2024).

1500 Feuerwehr

Die eingenommenen Feuerwehersatzabgaben werden der Feuerwehr Regio Gumm abgeliefert.

2 Bildung

Rechnung 2025		Budget 2025		Rechnung 2024	
Aufwand	Ertrag	Aufwand	Ertrag	Aufwand	Ertrag
2'864'210.62	721'432.55	2'707'900.00	760'900.00	2'378'189.41	702'822.18
	2'142'778.07		1'947'000.00		1'675'367.23

2110 - 2130 Kindergarten, Primarstufe und Sekundarstufe

Die Lastenausgleichsbeiträge der Gemeinde (Gehaltskostenanteile) für alle Stufen betragen insgesamt 1.38 Mio. Franken. Der Anteil ist damit rund 120'000 Franken tiefer als budgetiert und 59'000 Franken höher als 2024.

2130 Sekundarstufe

Die Schulgelder für Besuche an den Gymnasien betragen rund 24'000 Franken und sind damit 28'000 Franken tiefer als budgetiert und 31'000 tiefer als im Vorjahr. Die Kosten sind von der Anzahl der Schüler*innen abhängig.

2170 Schulliegenschaften

Durch krankheitsbedingte Ausfälle entstanden zusätzliche Lohnkosten, welche jedoch zu einem grossen Teil durch Versicherungsleistungen gedeckt wurden. Die Löhne liegen damit knapp 19'000 Franken tiefer als budgetiert. 2025 wurde die Turnhalle in Betrieb genommen, weshalb die Lohnkosten gegenüber 2024 höher ausfallen (+31'700 Franken).

Neu dazu kommen erstmals die Abschreibungen der Turnhalle im Betrag von rund 325'000 Franken. Die Abschreibungen können auch nicht aus der finanzpolitischen Reserve entnommen werden, da 2025 die Bedingungen dazu nicht gegeben sind.

3 Kultur, Sport und Freizeit, Kirche

Rechnung 2025		Budget 2025		Rechnung 2024	
Aufwand	Ertrag	Aufwand	Ertrag	Aufwand	Ertrag
244'820.56	77'040.55	299'300.00	65'400.00	214'690.18	61'369.96
	167'780.01		233'900.00		153'320.22

3411 Schwimmbad

In der Badi-Saison 2025 entstanden Netto-Kosten von 93'000 Franken (Budget: 149'000 Franken und Vorjahr: 87'000 Franken). Die Löhne lagen geringfügig höher als 2024 und rund 11'000 Franken tiefer als budgetiert. Auf dem Garderobengebäude wurde eine PV-Anlage montiert. Diese kostete deutlich weniger als angenommen und die Gemeinde erhielt dafür einen Beitrag von rund 3'000 Franken.

4 Gesundheit

Rechnung 2025		Budget 2025		Rechnung 2024	
Aufwand	Ertrag	Aufwand	Ertrag	Aufwand	Ertrag
10'184.35	605.00	19'500.00	1'700.00	11'047.10	755.00
	9'579.35		17'800.00		10'292.10

Die Gesundheitskosten umfassen den Mahlzeitendienst der Spitex, den Schulgesundheitsdienst und die Schulzahnpflege.

5 Soziale Sicherheit

Rechnung 2025		Budget 2025		Rechnung 2024	
Aufwand	Ertrag	Aufwand	Ertrag	Aufwand	Ertrag
1'695'847.70	61'271.85	1'777'900.00	54'500.00	1'677'053.20	85'858.50
	1'634'575.85		1'723'400.00		1'591'194.70

5320 Ergänzungsleistungen AHV/IV

Die Gemeinde bezahlte 40'000 Franken weniger Beiträge in den Lastenausgleich als angenommen und 18'000 Franken weniger als im Vorjahr.

5799 Lastenausgleich Sozialhilfe

Der Gemeindebeitrag 2025 beläuft sich auf 1.082 Mio. Franken. Die Beiträge sind 60'000 Franken tiefer als im Budget vorgesehen und 48'000 Franken höher als 2024.

6 Verkehr und Nachrichtenübermittlung

Rechnung 2025		Budget 2025		Rechnung 2024	
Aufwand	Ertrag	Aufwand	Ertrag	Aufwand	Ertrag
425'417.50	42'942.70	519'400.00	37'800.00	422'918.65	39'650.05
	382'474.80		481'600.00		383'268.60

6150 Gemeindestrassen

Die Unterhaltskosten für die Strassen sowie die Schneeräumungskosten und die vorgesehenen Unterhaltskosten für Maschinen, Geräte und Fahrzeuge fielen tiefer aus.

7 Umweltschutz und Raumordnung

Rechnung 2025		Budget 2025		Rechnung 2024	
Aufwand	Ertrag	Aufwand	Ertrag	Aufwand	Ertrag
1'127'850.39	1'054'134.34	1'127'700.00	987'200.00	940'566.02	865'161.32
	73'716.05		140'500.00		75'404.70

7101 Wasserversorgung

Bei der Wasserversorgung kam es zu mehreren Rohrleitungsbrüchen, wofür Reparaturkosten von 55'000 Franken entstanden sind. Die Unterhaltskosten liegen damit 30'000 Franken über dem Budget und 43'000 Franken über den Kosten von 2024.

Die Anlagen der Wasserversorgung sind neu bewertet worden. Daraus resultiert ein höherer Wiederbeschaffungswert. Dies bedeutet, dass die Einlage in die Spezialfinanzierung Werterhalt um rund 60'000 Franken zunimmt.

Bei den Einnahmen konnten knapp 20'000 Franken mehr Anschlussgebühren eingenommen werden. Die Wasserversorgung schliesst mit einem Aufwandüberschuss von rund 54'000 Franken ab.

7201 Abwasserentsorgung

Auf 2025 sind die Abwassergebühren erhöht worden, so dass höhere Einnahmen generiert werden konnten. Trotz der Gebührenerhöhung wurde noch mit einem Aufwandüberschuss von knapp 36'000 Franken gerechnet (2024 -78'000 Franken). Nun schloss die Abwasserentsorgung mit einem Ertragsüberschuss von 25'000 Franken ab.

7716 Regionale Friedhoforganisation

Beim Friedhof konnten nicht alle geplanten Unterhaltsarbeiten umgesetzt werden. Insbesondere die Erneuerung der Friedhofwege musste verschoben werden. Aus diesen Gründen kamen die Unterhaltskosten knapp 48'000 Franken tiefer zu stehen. Entsprechend tiefer ist auch der Gemeindebeitrag von Arni.

7900 Raumordnung

Für Planungen und Projektierungen sind nur geringe Kosten entstanden, da es zu Verzögerungen bei Planungen und bei der Einführung von ePlan kam.

2025 konnten Mehrwertabgaben eingenommen werden. Der Gemeindeanteil muss in die dafür vorgesehene Spezialfinanzierung eingelegt werden.

8 Volkswirtschaft

Rechnung 2025		Budget 2025		Rechnung 2024	
Aufwand	Ertrag	Aufwand	Ertrag	Aufwand	Ertrag
2'031'875.27	2'181'079.42	1'952'900.00	2'092'500.00	2'532'355.48	2'576'724.78
149'204.15		139'600.00		44'369.30	

8711 bis 8714 Elektrizitätsversorgung

Die Kosten für die Energieeinkäufe bei den Vorlieferanten betrugen 819'000 Franken. Sie haben sich verteuert, da viel mehr Rücklieferungen in das Netz erfolgten als angenommen worden waren. Es entstanden Mehrkosten von 79'000 Franken. 2024 war das Jahr der hohen Strompreise. Die Kosten für die Energieeinkäufe beliefen sich 2024 auf 1.25 Mio. Franken oder 434'000 Franken mehr als 2025. Aus den Energieverkäufen und den neuen Gebühren für Dienstleistungen konnten höhere Einnahmen generiert werden.

9 Finanzen und Steuern

Rechnung 2025		Budget 2025		Rechnung 2024	
Aufwand	Ertrag	Aufwand	Ertrag	Aufwand	Ertrag
967'276.80	6'067'706.85	848'100.00	6'251'800.00	1'426'980.66	6'040'233.76
5'100'430.05		5'403'700.00		4'613'253.10	

9100 Allgemeine Gemeindesteuern

Die Einkommenssteuern der Natürlichen Personen betragen 3.99 Mio. Franken. Dies sind 127'000 Franken weniger als budgetiert und 35'000 Franken mehr als im Vorjahr.

Bei den Gewinnsteuern der Juristischen Personen musste die Gemeinde mehr Steuern abgeben als sie eingenommen hat. Aus diesem Grunde wurden Rückstellungen aufgelöst. Auch die Steuerabgaben an andere Gemeinden und von anderen Gemeinden sind positiver ausgefallen als budgetiert.

9101 Sondersteuern

Aus den Grundstückgewinnsteuern bekam die Gemeinde 240'000 Franken. Dies sind Mehreinnahmen von 140'000 Franken bzw. 135'000 Franken gegenüber 2024.

Auch bei den Sonderveranlagungen sind höhere Steuereinnahmen geflossen. Mit 194'000 Franken lagen diese um 74'000 Franken höher als budgetiert und 40'000 Franken höher als 2024.

9900 Nicht aufgeteilte Posten

Die Gemeinde ist nach vorliegender Konstellation verpflichtet, rund 140'000 Franken zusätzliche Abschreibungen zu machen und diese in die finanzpolitische Reserve einzulegen.

9950 Neutrale Aufwendungen und Erträge

Bei der Umstellung auf das neue Rechnungsmodell wurden die Liegenschaften neu bewertet. Dabei entstand eine Neubewertungsreserve, die ab 2021 innert fünf Jahren aufgelöst werden durfte. Daraus resultiert 2025 letztmals ein Ertrag von 113'000 Franken.

4.2 Investitionsrechnung

		Rechnung 2025		Budget 2025		Rechnung 2024	
		Ausgaben	Einnahmen	Ausgaben	Einnahmen	Ausgaben	Einnahmen
	INVESTITIONSRECHNUNG	2'237'310.50	2'237'310.50	3'821'000.00	3'821'000.00	8'253'793.35	8'253'793.35
0	Allgemeine Verwaltung	95'467.55		103'000.00	5'000.00	5'688.85	
	Nettoausgaben		95'467.55		98'000.00		5'688.85
2	Bildung	1'618'750.35		1'843'000.00	648'000.00	7'424'769.75	53'158.00
	Nettoausgaben		1'618'750.35		1'195'000.00		7'371'611.75
6	Verkehr und Nachrichtenübermittlung	26'864.50		200'000.00		27'288.70	
	Nettoausgaben		26'864.50		200'000.00		27'288.70
7	Umweltschutz und Raumordnung	282'061.10	6'000.00	727'000.00		225'022.20	
	Nettoausgaben		276'061.10		727'000.00		225'022.20
8	Volkswirtschaft	143'589.75	64'157.25	235'000.00	60'000.00	517'865.85	
	Nettoausgaben		79'432.50		175'000.00		517'865.85
9	Finanzen und Steuern	70'577.25	2'167'153.25	713'000.00	3'108'000.00	53'158.00	8'200'635.35
	Nettoeinnahmen	2'096'576.00		2'395'000.00		8'147'477.35	

5 SACHGRUPPEN

5.1 Erfolgsrechnung

		Rechnung 2025		Budget 2025		Rechnung 2024	
		Aufwand	Ertrag	Aufwand	Ertrag	Aufwand	Ertrag
	Erfolgsrechnung	10'710'472.81	10'710'472.81	10'722'300.00	10'722'300.00	10'853'076.25	10'853'076.25
3	Aufwand	10'524'522.15		10'577'000.00		10'667'218.65	
30	Personalaufwand	1'525'924.80		1'627'900.00		1'441'092.40	
31	Sach- und übriger Betriebsaufwand	2'835'249.66		3'071'500.00		3'090'225.25	
33	Abschreibungen Verwaltungsvermögen	573'796.65		278'400.00		179'479.75	
34	Finanzaufwand	397'615.99		416'600.00		315'754.30	
35	Einlagen in Fonds und Spezialfinanzierungen	272'073.25		173'000.00		168'346.00	
36	Transferaufwand	4'614'177.05		4'854'800.00		4'622'540.23	
37	Durchlaufende Beiträge	4'483.50					
38	Ausserordentlicher Aufwand	189'503.15		47'000.00		738'296.42	
39	Interne Verrechnungen	111'698.10		107'800.00		111'484.30	
4	Ertrag		10'640'599.65		10'343'100.00		10'187'463.71
40	Fiskalertrag		5'326'147.40		5'320'900.00		5'350'883.70
41	Regalien und Konzessionen		171.60				277.55
42	Entgelte		3'129'960.80		2'939'400.00		2'771'491.02
43	Verschiedene Erträge		58'017.70				6'890.00
44	Finanzertrag		135'134.60		70'900.00		171'056.91
45	Entnahmen Fonds u. Spezialfinanzierungen		86'229.80		102'400.00		69'554.00
46	Transferertrag		1'551'768.90		1'554'000.00		1'563'836.83
47	Durchlaufende Beiträge		4'483.50				
48	Ausserordentlicher Ertrag		236'987.25		247'700.00		141'989.40
49	Interne Verrechnungen		111'698.10		107'800.00		111'484.30
9	Abschlusskonten	185'950.66	69'873.16	145'300.00	379'200.00	185'857.60	665'612.54
90	Abschluss Erfolgsrechnung	185'950.66	69'873.16	145'300.00	379'200.00	185'857.60	665'612.54

5.2 Investitionsrechnung

		Rechnung 2025		Budget 2025		Rechnung 2024	
		Ausgaben	Einnahmen	Ausgaben	Einnahmen	Ausgaben	Einnahmen
	Investitionsrechnung	2'237'310.50	2'237'310.50	3'821'000.00	3'821'000.00	8'253'793.35	8'253'793.35
5	Investitionsausgaben	2'237'310.50		3'821'000.00		8'253'793.35	
50	Sachanlagen	2'122'140.85		2'894'000.00		8'095'178.70	
52	Immaterielle Anlagen	44'592.40		214'000.00		105'456.65	
59	Übertrag an Bilanz	70'577.25		713'000.00		53'158.00	
6	Investitionseinnahmen		2'237'310.50		3'821'000.00		8'253'793.35
63	Investitionsbeiträge f.eigene Rechnung		70'157.25		713'000.00		53'158.00
69	Übertrag an Bilanz		2'167'153.25		3'108'000.00		8'200'635.35
	Nettoinvestitionen	2'096'576.00		2'395'000.00		8'147'477.35	

6 GELDFLUSSRECHNUNG

Bezeichnung	2025	2024
Geldfluss aus betrieblicher Tätigkeit		
Ertragsüberschuss / (-) Aufwandüberschuss	0.00	
Abschreibungen Verwaltungsvermögen	465'705.60	
Abschreibungen Investitionsbeiträge	5'221.00	
Einlagen in das Eigenkapital	180'203.15	
(-) Entnahmen aus dem Eigenkapital	-196'724.20	
Verluste aus Verkauf Finanzanlagen FV und Übertragung Finanzanlagen FV ins VV / (-) Gewinne aus Verkauf Finanzanlagen FV	0.00	
Verluste aus Verkauf Sachanlagen FV und Übertragung Sachanlagen FV ins VV / (-) Gewinne aus Verkauf Sachanlagen FV	0.00	
(-) Wertberichtigungen Anlagen FV / Wertberichtigungen Anlagen FV	-39'700.00	
Wertberichtigungen Darlehen/Beteiligungen VV	0.00	
(-) Aufwertung VV	0.00	
Abnahme/(-) Zunahme Forderungen	361'549.89	
Abnahme/(-) Zunahme Vorräte	0.00	
(-) Zunahme/Abnahme aktive Rechnungsabgrenzungen	-4'267.25	
(-) Abnahme/Zunahme Laufende Verbindlichkeiten	-325'820.90	
(-) Abnahme/Zunahme kurzfr. Rückstellungen	-80'148.00	
Zunahme/(-) Abnahme passive Rechnungsabgrenzungen	4'885.80	
(-) Abnahme/Zunahme langfr. Rückstellungen	0.00	
Zunahme/(-) Abnahme übrige Spezialfinanzierungen	40'351.25	
Geldfluss aus betrieblicher Tätigkeit Einwohnergemeinde (allg. Haushalt)	411'256.34	

Geldfluss Wasserversorgung	
(-) Aufwandüberschuss / Ertragsüberschuss	-54'130.30
Abschreibungen Verwaltungsvermögen	58'970.25
Abschreibungen Investitionsbeiträge	0.00
(-) Aufwertung VV	0.00
Abnahme/(-) Zunahme Forderungen	0.00
Abnahme/(-) Zunahme aktive Rechnungsabgrenzungen	0.00
Abnahme/(-) Zunahme Vorräte	0.00
Zunahme/(-) Abnahme Laufende Verbindlichkeiten	3'044.20
(-) Abnahme/Zunahme passive Rechnungsabgrenzungen	0.00
Zunahme/(-) Abnahme Vorfinanzierung Werterhalt	74'730.75
(-) Abnahme/Zunahme übrige Vorfinanzierungen	0.00
Geldfluss aus betrieblicher Tätigkeit Wasserversorgung	82'614.90

Geldfluss Abwasserentsorgung	
Ertragsüberschuss / (-) Aufwandüberschuss	25'041.65
Abschreibungen Verwaltungsvermögen	8'857.75
Abschreibungen Investitionsbeiträge	0.00
(-) Aufwertung VV	0.00
Abnahme/(-) Zunahme Forderungen	0.00
Abnahme/(-) Zunahme aktive Rechnungsabgrenzungen	0.00
Abnahme/(-) Zunahme Vorräte	0.00
Zunahme/(-) Abnahme Laufende Verbindlichkeiten	6'444.95
(-) Abnahme/Zunahme passive Rechnungsabgrenzungen	0.00
Zunahme/(-) Abnahme Vorfinanzierung Werterhalt	71'473.70
(-) Abnahme/Zunahme übrige Vorfinanzierungen	0.00
Geldfluss aus betrieblicher Tätigkeit Abwasserentsorgung	111'818.05

Geldfluss Abfall	
(-) Aufwandüberschuss / Ertragsüberschuss	-15'742.86
Abschreibungen Verwaltungsvermögen	0.00
Abschreibungen Investitionsbeiträge	0.00
(-) Aufwertung VV	0.00
Abnahme/(-) Zunahme Forderungen	0.00
Abnahme/(-) Zunahme aktive Rechnungsabgrenzungen	0.00
Abnahme/(-) Zunahme Vorräte	0.00
Zunahme/(-) Abnahme Laufende Verbindlichkeiten	205.09
(-) Abnahme/Zunahme passive Rechnungsabgrenzungen	0.00
(-) Abnahme/Zunahme Vorfinanzierungen	0.00
Geldfluss aus betrieblicher Tätigkeit Abfall	-15'537.77
Geldfluss Elektrizität	
Ertragsüberschuss / (-) Aufwandüberschuss	160'909.01
Abschreibungen Verwaltungsvermögen	40'263.05
Abschreibungen Investitionsbeiträge	0.00
(-) Aufwertung VV	0.00
Abnahme/(-) Zunahme Forderungen	0.00
Abnahme/(-) Zunahme aktive Rechnungsabgrenzungen	0.00
Abnahme/(-) Zunahme Vorräte	0.00
Zunahme/(-) Abnahme Laufende Verbindlichkeiten	21'269.96
(-) Abnahme/Zunahme passive Rechnungsabgrenzungen	0.00
(-) Abnahme/Zunahme Vorfinanzierungen	-30'963.05
Geldfluss aus betrieblicher Tätigkeit Elektrizität	191'478.97

Geldfluss aus betrieblicher Tätigkeit Gemeindebetriebe	370'374.15	
Total Geldfluss aus betrieblicher Tätigkeit	781'630.49	
Geldfluss aus Investitionstätigkeit		
Zahlungen für Nettoinv. Sachanlagen + Immat. Anlagen+ Investitionsbeiträge VV	-1'758'883.00	
(-) Auszahlungen für Darlehen/Beteiligungen VV	0.00	
Einzahlung für Darlehen/Beteiligungen VV	0.00	
(-) Kauf Sachanlagen FV	0.00	
Verkauf Sachanlagen FV	0.00	
(-) Investitionen Sachanlagen FV	0.00	
(-) Kauf kurzfristige Finanzanlagen FV	0.00	
Verkauf kurzfristige Finanzanlagen FV	0.00	
(-) Kauf langfristige Finanzanlagen FV	0.00	
Verkauf langfristige Finanzanlagen FV	0.00	
Geldfluss aus Investitionstätigkeit Einwohnergemeinde (allg. Haushalt)	-1'758'883.00	
Geldfluss Wasserversorgung		
Zahlungen für Nettoinvestitionen VV Wasserversorgung	-189'243.70	
Geldfluss aus Investitionstätigkeit Wasserversorgung	-189'243.70	
Geldfluss Abwasserentsorgung		
Zahlungen für Nettoinvestitionen VV Abwasserentsorgung	-69'016.80	
Geldfluss aus Investitionstätigkeit Abwasserentsorgung	-69'016.80	

Geldfluss Abfall		
Zahlungen für Nettoinvestitionen VV Abfall	0.00	
Geldfluss aus Investitionstätigkeit Abfall	0.00	
Geldfluss Elektrizität		
Zahlungen für Nettoinvestitionen VV Elektrizität	-79'432.50	
Geldfluss aus Investitionstätigkeit Elektrizität	-79'432.50	
Geldfluss Gemeindebetrieb 5		
Zahlungen für Nettoinvestitionen VV Gemeindebetrieb 5	0.00	
Geldfluss aus Investitionstätigkeit Gemeindebetrieb 5	0.00	
Geldfluss Gemeindebetrieb 6		
Zahlungen für Nettoinvestitionen VV Gemeindebetrieb 6	0.00	
Geldfluss aus Investitionstätigkeit Gemeindebetrieb 6	0.00	
Geldfluss aus Investitionstätigkeit Gemeindebetriebe	-337'693.00	
Total Geldfluss aus Investitionstätigkeit	-2'096'576.00	

Geldfluss aus Finanzierungstätigkeit		
Zunahme/ (-) Abnahme Kontokorrente mit Dritten	0.00	
Aufnahme kurzfristige Finanzverbindlichkeiten	0.00	
(-) Rückzahlung kurzfristige Finanzverbindlichkeiten	0.00	
Aufnahme langfristige Finanzverbindlichkeiten	0.00	
(-) Rückzahlung langfristige Finanzverbindlichkeiten	-44'300.00	
(-) Abnahme/Zunahme Stiftungen, Legate, Zuwendungen im FK sowie Fonds im FK	-3'054.87	
Geldfluss aus Finanzierungstätigkeit Einwohnergemeinde (allg. Haushalt)	-47'354.87	
Total Geldfluss (alle)	-1'362'300.38	
Bestand Flüssige Mittel und kurzfristige Geldanlagen 1.1.	5'516'369.88	
Bestand Flüssige Mittel und kurzfristige Geldanlagen 31.12.	4'154'069.50	
<i>Kontrollrechnung: Differenz</i>	<i>0.00</i>	<i>0.00</i>

7 FINANZKENNZAHLEN

7.1 Gesamthaushalt

Kennzahl	2021	2022	2023	2024	2025	Ø 5 Jahre	Kommentar / Interpretation
Gesamthaushalt							
Nettoverschuldungsquotient (NVQ)	-168.3%	-155.8%	-108.2%	45.4%	73.3%	-62.7%	Nettoschulden in % der direkten Steuern und des Finanzausgleichs Diese Kennzahl gibt an, welcher Anteil der Steuern und des Finanzausgleichs nötig wären, um die Nettoschulden zu decken. Richtwert: unter 100%: gut / negativer Wert entspricht Nettovermögen
Selbstfinanzierungsgrad (SFG)	78.9%	95.7%	38.1%	4.9%	39.8%	51.5%	Selbstfinanzierung in Prozent der Nettoinvestitionen Aussage in welchem Ausmass Investitionen durch selbsterwirtschaftete Mittel finanziert werden können. Richtwert: 50% - 100%:problematisch bis vertretbar / ideal wäre über 100%
Zinsbelastungsanteil (ZBA)	0.1%	0.1%	2.3%	2.2%	2.6%	1.5%	Nettozinsen in Prozent des laufenden Ertrages Aussage welcher Anteil des laufenden Ertrages durch den Nettozinsaufwand gebunden ist. Richtwert: 0% - 1% tiefer / 1% - 2% mittel / über 2% erhöht
Bruttoverschuldungsanteil (BVA)	22.1%	21.2%	130.3%	126.4%	118.9%	83.8%	Bruttoschuld in Prozent des laufenden Ertrages Verschuldungssituation der Gemeinde. Richtwert: 100% - 150% mittlerer Bruttoverschuldungsanteil
Investitionsanteil (INA)	10.2%	6.3%	22.3%	46.4%	18.8%	20.8%	Bruttoinvestitionen in Prozent der Gesamtausgaben Mass der Investitionstätigkeit der Gemeinde. Richtwert: unter 10% schwache / über 30% starke Investitionstätigkeit
Kapitaldienstanteil (KDA)	4.0%	6.8%	5.8%	4.0%	8.2%	5.7%	Kapitaldienst in Prozent des Laufenden Ertrages Messgrösse für die Belastung des Haushaltes durch Kapitalkosten (Zinsen und Abschreibungen) Richtwert: unter 5% geringe / 5% - 15% tragbare Belastung

Kennzahl	2021	2022	2023	2024	2025	Ø 5 Jahre	Kommentar / Interpretation
Gesamthaushalt							
Nettoschuld in Franken je Einwohner*in (NEW)	-3'746	-3'720	-2'932	1'246	1'929	-1'445	Nettoschulden geteilt durch die Wohnbevölkerung Gradmesser für die Verschuldung. Ein negativer Wert entspricht einem Nettovermögen je Einwohner*in. Richtwert: 0 - 2'000 Franken gilt als geringe bis mittlere Nettoschuld
Selbstfinanzierungsanteil (SFA)	7.9%	5.6%	9.7%	4.0%	8.0%	7.0%	Selbstfinanzierung in Prozent des Laufenden Ertrages Aussage über finanzielle Leistungsfähigkeit der Gemeinde. Je höher der Wert, umso grösser ist der Spielraum für die Finanzierung von Investitionen und deren Folgekosten oder für den Schuldenabbau. Richtwert: 5% - 15% mittlerer / unter 5% schwacher SFA
Nettozinsbelastungsanteil (NZB)	-1.9%	-1.3%	2.0%	3.1%	5.3%	1.4%	Finanzaufwand netto in Prozent des Steuerertrages Gibt an, welcher Anteil des Steuerertrages für die Verzinsung von Schulden aufgewendet werden muss. Ein negativer Wert entspricht einem Netto-Finanzertrag.
Massgebliches Eigenkapital je Einw. / in Franken (MEK/EW)	3'562	3'634	3'943	4'271	4'248	3'931	Vergleichsgrösse

7.2 Allgemeiner Haushalt

Kennzahl	2021	2022	2023	2024	2025	Ø 5 Jahre	Kommentar / Interpretation
Allgemeiner Haushalt							
Selbstfinanzierungsgrad (SFG)	101.6%	134.9%	40.1%	9.6%	25.8%	62.4%	Selbstfinanzierung in Prozent der Nettoinvestitionen Aussage in welchem Ausmass Investitionen durch selbsterwirtschaftete Mittel finanziert werden können. Richtwert: über 100% ist ideal / unter 50% ist ungenügend

7.3 Spezialfinanzierung Wasserversorgung

Kennzahl	2021	2022	2023	2024	2025	Ø 5 Jahre	Kommentar / Interpretation
Selbstfinanzierungsgrad (SFG)	79.1%	218.8%	5.1%	111.0%	42.1%	91.2%	Selbstfinanzierung in Prozent der Nettoinvestitionen Aussage in welchem Ausmass Investitionen durch selbsterwirtschaftete Mittel finanziert werden können. Richtwert: über 100% ist ideal / unter 50% ist ungenügend
Kostendeckungsgrad (KDG)	128.5%	113.2%	71.8%	103.4%	84.6%	100.3%	Aufwand in Prozent des Ertrags Der Kostendeckungsgrad zeigt, wie weit der Aufwand aus selbst erarbeiteten Erträgen gedeckt ist. Bei über 100% Ertragsüberschuss / unter 100% Aufwandüberschuss
Werterhaltungsquote (WEQ)	12.5%	13.1%	12.7%	12.9%	7.5%	11.7%	Bestand Werterhalt in Prozent des Wiederbeschaffungswertes

7.4 Spezialfinanzierung Abwasserentsorgung

Kennzahl	2021	2022	2023	2024	2025	Ø 5 Jahre	Kommentar / Interpretation
Selbstfinanzierungsgrad (SFG)	119.7%	-20.1%	-30.4%	1.1%	152.7%	44.6%	Selbstfinanzierung in Prozent der Nettoinvestitionen Aussage in welchem Ausmass Investitionen durch selbsterwirtschaftete Mittel finanziert werden können. Richtwert: über 100% ist ideal / unter 50% ist ungenügend
Kostendeckungsgrad (KDG)	97.9%	85.9%	73.9%	79.9%	106.2%	88.8%	Aufwand in Prozent des Ertrags Der Kostendeckungsgrad zeigt, wie weit der Aufwand aus selbst erarbeiteten Erträgen gedeckt ist. Bei über 100% Ertragsüberschuss / unter 100% Aufwandüberschuss
Werterhaltungsquote (WEQ)	26.8%	25.0%	23.6%	23.8%	24.1%	24.7%	Bestand Werterhalt in Prozent des Wiederbeschaffungswertes

7.5 Spezialfinanzierung Abfall

Kennzahl	2021	2022	2023	2024	2025	Ø 5 Jahre	Kommentar / Interpretation
Abfallentsorgung							
							Selbstfinanzierung in Prozent der Nettoinvestitionen Aussage in welchem Ausmass Investitionen durch selbsterwirtschaftete Mittel finanziert werden können. Richtwert: über 100% ist ideal / unter 50% ist ungenügend
Selbstfinanzierungsgrad (SFG)	0.0%	0.0%	0.0%	0.0%	0.0%	0.0%	
							Aufwand in Prozent des Ertrags Der Kostendeckungsgrad zeigt, wie weit der Aufwand aus selbst erarbeiteten Erträgen gedeckt ist. Bei über 100% Ertragsüberschuss / unter 100% Aufwandüberschuss
Kostendeckungsgrad (KDG)	100.3%	104.0%	92.9%	89.3%	91.4%	95.6%	

7.6 Spezialfinanzierung Elektrizitätsversorgung

Kennzahl	2021	2022	2023	2024	2025	Ø 5 Jahre	Kommentar / Interpretation
Elektrizitätsversorgung							
							Selbstfinanzierung in Prozent der Nettoinvestitionen Aussage in welchem Ausmass Investitionen durch selbsterwirtschaftete Mittel finanziert werden können. Richtwert: über 100% ist ideal / unter 50% ist ungenügend
Selbstfinanzierungsgrad (SFG)	-37.3%	-61.5%	171.1%	-74.0%	214.3%	42.5%	
							Aufwand in Prozent des Ertrags Der Kostendeckungsgrad zeigt, wie weit der Aufwand aus selbst erarbeiteten Erträgen gedeckt ist. Bei über 100% Ertragsüberschuss / unter 100% Aufwandüberschuss
Kostendeckungsgrad (KDG)	95.8%	95.0%	106.6%	82.6%	108.6%	97.7%	
Werterhaltungsquote (WEQ)	27.5%	27.0%	26.9%	26.6%	26.0%	26.8%	Bestand Werterhalt in Prozent des Wiederbeschaffungswertes

8 ANTRAG DES GEMEINDERATES

Der Gemeinderat Biglen hat die vorliegende Jahresrechnung an seiner Sitzung vom 28. April 2026 gemäss Art. 71 Gemeindegesetz zuhanden der Gemeindeversammlung wie folgt verabschiedet:

ERFOLGSRECHNUNG	Aufwand		Ertrag		Ergebnis
Gesamthaushalt	CHF	10'524'522.15	CHF	10'640'599.65	CHF 166'077.50
davon Allgemeiner Haushalt	CHF	7'721'878.30	CHF	7'721'878.30	CHF 00.00
davon Wasserversorgung	CHF	350'561.45	CHF	296'431.15	CHF -54'130.30
davon Abwasserentsorgung	CHF	405'644.70	CHF	430'686.35	CHF 25'041.65
davon Abfall	CHF	182'534.49	CHF	166'791.63	CHF -15'742.86
davon Elektrizitätsversorgung	CHF	1'863'903.21	CHF	2'024'812.22	CHF 160'909.01

INVESTITIONSRECHNUNG	Ausgaben		Einnahmen		Nettoinvestitionen
	CHF	2'167'153.25	CHF	70'577.25	CHF 2'096'576.00


NACHKREDITE

Zu genehmigen gemäss Ziffer 1.1.4 **keine**

Der Gemeindeversammlung wird beantragt, die Jahresrechnung 2025 zu genehmigen.

Biglen, 28. April 2026

GEMEINDERAT BIGLEN



Urs Schweizer
Gemeindepräsident



Marlene Schwarz-Rüeggsegger
Gemeindeschreiberin

FINANZVERWALTUNG BIGLEN



Nicole Marte
Finanzverwalterin

Bericht des Rechnungsprüfungsorgans zur Jahresrechnung 2025

An die Gemeindeversammlung der
Einwohnergemeinde Biglen

Als Rechnungsprüfungsorgan haben wir die Jahresrechnung der Einwohnergemeinde Biglen bestehend aus Berichterstattung, Bilanz, Erfolgsrechnung, Investitionsrechnung, Geldflussrechnung und Anhang für das am 31. Dezember 2025 abgeschlossene Rechnungsjahr geprüft.

Verantwortung des Gemeinderates

Der Gemeinderat ist für die Aufstellung der Jahresrechnung in Übereinstimmung mit den kantonalen und kommunalen gesetzlichen Vorschriften verantwortlich. Diese Verantwortung beinhaltet die Ausgestaltung, Implementierung und Aufrechterhaltung eines internen Kontrollsystems mit Bezug auf die Aufstellung der Jahresrechnung, die frei von wesentlichen falschen Angaben als Folge von Verstössen oder Irrtümern ist. Darüber hinaus ist der Gemeinderat für die Anwendung sachgemässer Rechnungslegungsmethoden sowie die Vornahme angemessener Schätzungen verantwortlich.

Verantwortung des Rechnungsprüfungsorgans

Unsere Verantwortung ist es, aufgrund unserer Prüfung ein Prüfungsurteil über die Jahresrechnung abzugeben. Wir haben unsere Prüfung in Übereinstimmung mit den gesetzlichen Vorschriften und der Arbeitshilfe für Rechnungsprüfungsorgane (AH RPO, Ausgabe 2016) vorgenommen. Die Prüfung haben wir so zu planen und durchzuführen, dass wir hinreichende Sicherheit gewinnen, ob die Jahresrechnung frei von wesentlichen falschen Angaben ist.

Eine Prüfung beinhaltet die Durchführung von Prüfungshandlungen zur Erlangung von Prüfungsnachweisen für die in der Jahresrechnung enthaltenen Wertansätze und sonstigen Angaben. Die Auswahl der Prüfungshandlungen liegt im pflichtgemässen Ermessen des Prüfers. Dies schliesst eine Beurteilung der Risiken wesentlicher falscher Angaben in der Jahresrechnung als Folge von Verstössen oder Irrtümern ein. Bei der Beurteilung dieser Risiken berücksichtigt der Prüfer das interne Kontrollsystem, soweit es für die Aufstellung der Jahresrechnung von Bedeutung ist, um die den Umständen entsprechenden Prüfungshandlungen festzulegen, nicht aber um ein Prüfungsurteil über die Wirksamkeit des internen Kontrollsystems abzugeben.

Die Prüfung umfasst zudem die Beurteilung der Angemessenheit der angewandten Rechnungslegungsmethoden, der Plausibilität der vorgenommenen Schätzungen sowie eine Würdigung der Gesamtdarstellung der Jahresrechnung. Wir sind der Auffassung, dass die von uns erlangten Prüfungsnachweise eine ausreichende und angemessene Grundlage für unser Prüfungsurteil bilden.

Prüfungsurteil

Nach unserer Beurteilung entspricht die Jahresrechnung für das am 31. Dezember 2025 abgeschlossene Rechnungsjahr den kantonalen und kommunalen gesetzlichen Vorschriften.

Berichterstattung aufgrund weiterer gesetzlicher Vorschriften

Wir bestätigen, dass wir die Anforderungen an die Befähigung gemäss Art. 123 GV und die besonderen Voraussetzungen gemäss Art. 124 GV erfüllen und keine mit unserer Unabhängigkeit nicht vereinbare Sachverhalte vorliegen.

Wir beantragen, die Jahresrechnung per 31. Dezember 2025 mit Aktiven und Passiven von Fr. 26'933'862.82 und einem Ertragsüberschuss (Gesamthaushalt) von Fr. 116'077.50 zu genehmigen.

Urtenen-Schönbühl, 11. Mai 2026

ROD Treuhand AG

Beat Bühler
Leitender Revisor

Marc Piguet

10 GENEHMIGUNG DER JAHRESRECHNUNG

Die **Gemeindeversammlung** Biglen hat die Jahresrechnung 2025 am 16. Juni 2026 gemäss vorstehendem Antrag des Gemeinderates vom 28. April 2026 genehmigt.

Biglen, 16. Juni 2026

EINWOHNERGEMEINDE BIGLEN

Urs Schweizer
Gemeindepräsident

Marlene Schwarz-Rüegsegger
Gemeindeschreiberin

11 ANHANG

11.1 Regelwerk

11.1.1 Angewendetes Regelwerk

Der Rechnungsabschluss der Gemeinde Biglen ist in Übereinstimmung mit den geltenden kantonalen gesetzlichen Grundlagen erstellt worden:

- Gemeindegesezt (GG)
- Gemeindeverordnung (GV)
- Direktionsverordnung über den Finanzhaushalt der Gemeinden (FHDV)

Diese orientieren sich gemäss Art. 70 Absatz 1 GG am Harmonisierten Rechnungslegungsmodell für die Kantone und Gemeinden, HRM2, laut Handbuch der Konferenz der Kantonalen Finanzdirektoren. Die kantonalen Bestimmungen weichen in einzelnen Bereichen von den Empfehlungen des HRM2 ab. Das Amt für Gemeinden und Raumordnung stellt eine Auflistung dieser Ausnahmen zur Verfügung.

11.1.2 Bewertung Finanzvermögen (Art. 32d Abs. b FHDV)

Vermögenswerte im Finanzvermögen werden bilanziert, wenn sie einen künftigen Nutzen erbringen und ihr Wert verlässlich ermittelt werden kann. Sie werden bei erstmaliger Bilanzierung zu Anschaffungs- bzw. Herstellungskosten bilanziert. Wenn der Gemeinde keine Kosten entstehen, wird zum Verkehrswert im Zeitpunkt des Zugangs bilanziert. Folgebewertungen erfolgen zum Verkehrswert am Bilanzstichtag, wobei eine systematische Neubewertung bei Liegenschaften mit Ausnahme von Baurechten alle fünf Jahre oder bei Änderung des amtlichen Wertes, bei allen anderen Vermögenswerten jährlich erfolgt. Die Bilanzwerte sind bei eingetretenen dauerhaften Wertminderungen oder Verlusten sofort zu berichtigen.

Das Finanzvermögen wurde gemäss Anhang 1 zu Art. 81 Absatz 3 Ziffer 3 der Gemeindeverordnung wie folgt bewertet.

Konto	Art des Finanzvermögens	Bewertungsmethode	Letztmalige Bewertung	Buchwert 1.1.2025	Buchwert 31.12.2025
10700.01	2'000 Namenaktien BKW AG, Bern	Börsenwert	31.12.2025	CHF 300'400.00	CHF 336'800.00
10700.02	22'000 Namenaktien BLS AG, Bern	Börsenwert	31.12.2025	CHF 4'400.00	CHF 7'700.00
10800.01	Parz. 669 – Scheuermatt, 32'867 m ² Landwirtschaftliches Land	Fläche x CHF 5.-- pro m ²	31.12.2015	CHF 164'335.00	CHF 164'335.00
10800.01	Parz. 320 – Oberfeld, 3'279 m ² Landwirtschaftliches Land	Fläche x CHF 5.-- pro m ²	31.12.2015	CHF 16'395.00	CHF 16'395.00
10800.01	Parz. 793 – Scheuermatt, 1'466 m ² Land (Bauzone)	Fläche x CHF 100.-- pro m ²	31.12.2015	CHF 146'600.00	CHF 146'600.00
10840.01	Gemeindehaus Hohle 19 (OG + DG)	Verkehrswertschatzung	31.12.2015	CHF 1'362'700.00	CHF 1'362'700.00

11.1.3 Bewertung Verwaltungsvermögen

Vermögenswerte im Verwaltungsvermögen werden bilanziert, wenn sie einen künftigen mehrjährigen öffentlichen Nutzen hervorbringen und ihr Wert verlässlich ermittelt werden kann. Sie werden zu Anschaffungs- bzw. Herstellungskosten nach der Nettomethode bilanziert und nach der definierten Nutzungsdauer linear abgeschrieben. Wenn der Gemeinde keine Kosten entstehen, wird zum Verkehrswert zum Zeitpunkt des Zugangs bilanziert. Die Bilanzwerte sind bei eingetretenen dauerhaften Wertminderungen oder Verlusten sofort zu berichtigen. Die geltenden Anlagekategorien und Nutzungsdauern sind im Anhang 2 Gemeindeverordnung umschrieben.

11.1.4 Aktivierungsgrenzen

Allgemeiner Haushalt	CHF	50'000.00
Spezialfinanzierung Wasserversorgung	CHF	5'000.00
Spezialfinanzierung Abwasserentsorgung	CHF	5'000.00
Spezialfinanzierung Abfall	CHF	5'000.00
Spezialfinanzierung Elektrizitätsversorgung	CHF	5'000.00

11.1.5 Bestehendes Verwaltungsvermögen

Das bestehende Verwaltungsvermögen beim Übergang auf HRM2 (31.12.2015) von 1'441'760 Franken ist linear über acht Jahre abgeschrieben. Davon ausgenommen sind die Positionen gemäss Ziffer 4.1.3 der Übergangsbestimmungen der GV (insbesondere Darlehen und Beteiligungen). Das bestehende Verwaltungsvermögen ist seit 2023 vollständig abgeschrieben.

11.2 Grundlagen der Jahresrechnung

Als Grundlage für die Jahresrechnung 2025 dienen das Budget 2025 und die Vorjahresrechnung.

Genehmigung/Prüfung:

	Budget 2025	Jahresrechnung 2024
Gemeinderat	17.10.2024	29.04.2025
Bestätigungsbericht Rechnungsprüfungsorgan		09.05.2025
Gemeindeversammlung	29.11.2024	17.06.2025

11.3 Eigenkapitalnachweis

in Tausend Franken

Eigenkapital per 01.01.2025			Veränderungsnachweis				Eigenkapital per 31.12.2025				
		CHF	Erhöhung (+) durch		Reduktion (-) durch				CHF		
			CHF		CHF						
29	Eigenkapital	13'612		646		-391	29	Eigenkapital	13'867		
290	Verpflichtungen (+) bzw. Vorschüsse (-) gegenüber Spezialfinanzierungen	1'776	Einlagen in SF EK	226	Entnahmen aus SF EK	-70	290	Verpflichtungen (+) bzw. Vorschüsse (-) gegenüber Spezialfinanzierungen	1'932		
29001	SF Wasserversorgung	585	9010.11	0	9011.11	-54	29001	SF Wasserversorgung	531		
29002	SF Abwasserentsorgung	207	9010.21	25	9011.21	0	29002	SF Abwasserentsorgung	232		
29003	SF Abfall	110	9010.31	0	9011.31	-16	29003	SF Abfall	94		
29004	SF Elektrizität	731	9010.41	161	9011.41	0	29004	SF Elektrizität	892		
29005	SF Mehrwertabgabe	143	3510	40	4510	0	29005	SF Mehrwertabgabe	183		
293	Vorfinanzierungen	5'857	Einlagen in Vorfinanzierungen EK	278	Entnahmen aus Vorfinanzierungen des EK	-208	293	Vorfinanzierungen	5'927		
29300	Liegenschaften	434	3893	38	4893	-79	29300	Liegenschaften	393		
29300	Grabfonds Friedhof	23	3893	0	4893	-4	29300	Grabfonds Friedhof	19		
29301	Wasserversorgung	1'187	3510	144	4510	-69	29301	Wasserversorgung	1'262		
29302	Abwasserentsorgung Werterhalt	2'740	3510	87	4510	-16	29302	Abwasserentsorgung Werterhalt	2'811		
29304	Elektrizitätsversorgung Werterhalt	1'473	3893	9	4893	-40	29302	Elektrizitätsversorgung Werterhalt	1'442		
294	Reserven	2'323	Einlagen	142	Entnahmen	0	294	Reserven	2'465		
29400	Zusätzliche Abschreibungen	2'323	3894	142	4894	0	29400	Zusätzliche Abschreibungen	2'465		
296	Neubewertungsreserve Finanzvermögen	216	Einlagen	0	Entnahmen	-113	296	Neubewertungsreserve Finanzvermögen	103		
29600	Neubewertungsreserve FV	113	3896	0	4896	-113	29600	Neubewertungsreserve FV	0		
29601	Schwankungsreserve	103	3896	0	4896	0	29601	Schwankungsreserve	103		
298	Übriges Eigenkapital	0	3898	Einlagen übriges Eigenkapital	0	4898	Entnahmen übriges Eigenkapital	0	298	Übriges Eigenkapital	0
299	Bilanzüberschuss/-Fehlbetrag	3'440	9000	Jahresergebnis Überschuss (+) Defizit (-)			299	Bilanzüberschuss/-Fehlbetrag	3'440		

11.4 Rückstellungsspiegel

205 Kurzfristige Rückstellungen							
Konto	Bezeichnung	Buchwert 01.01.2025	Veränderung			Buchwert 31.12.2025	Kommentar
			Bildung	Verwendung	Auflösung		
20500.01	Kurzfristige Rückstellung Personal	114'000.00	31'100.00			145'100.00	Die Guthaben des Personals aus Zeit- und Ferienguthaben
20590.01	Kurzfristige Rückstellung für Steuerteilungen	153'000.00	41'752.00		153'000.00	41'752.00	Rückstellung für offene Steuerteilungen Juristische Personen
208 Langfristige Rückstellungen							
Konto	Bezeichnung	Buchwert 01.01.2025	Veränderung			Buchwert 31.12.2025	Kommentar
			Bildung	Verwendung	Auflösung		
20810.01	Langfristige Rückstellungen Personal	0.00				0.00	keine

11.5 Beteiligungsspiegel

Beteiligungen (im Sinne der öffentlichen Aufgabenerfüllung)											
Name, Sitz	Tätigkeitsgebiet	Nominalkapital (100%)	Eigentumsanteil	Stimmanteil - E: Exekutive - L: Legislative	Wesentliche Beteiligte	Buchwert per 31.12.	Anschaffungswert	Wesentliche Beteiligungen der Organisation	Rechnungslegungs-norm; Aussage zur Jahresrechnung	Zahlungsströme Berichtsjahr	Spezifische Risiken
Gemeindeeigene Unternehmen (Anstalten) gem. Art. 64 Abs. 1 Bst. b GG											
Keine											
Öffentlich-rechtliche Organisationen der interkommunalen Zusammenarbeit (Gemeindeverbände, Anstalten etc.)											
Regionalkonferenz Bern-Mittelland	Gemäss Art. 137 ff Gemeindegesetz, wirkungsvolle Erfüllung der Aufgaben der beteiligten Gemeinden			L: 2 Stimmen (von total 223)	Einwohnergemeinden			Keine	HRM2	Beiträge gemäss Art. 155 des Gemeindegesetzes	Kostenaufteilung nach Massgabe der Einwohnerzahl. Für Verbindlichkeiten der Regionalkonferenz haftet deren Vermögen.
ARA-Verband Worblental (Gemeindeverband)	Bau, Betrieb, Unterhalt und Erneuerung der gemeinsamen Abwasserreinigungsanlage			E: 1 Stimme L: 2 Stimmen (von total 25)	Einwohnergemeinden			Keine	HRM2	Betriebsbeiträge	Anteil von 2.3257 % (Kostenverteiler 2020). Haftung nur mit Verbandsvermögen. Bei Auflösung des Verbandes: Haftung gemäss Gemeindegesetz
Feuerwehr Regio Gumm (Gemeindeverband)	Aufgaben gestützt auf die Feuerschutz- und Feuerwehrgesetzgebung			E: 1 Stimme L: 3 Stimmen (von total 10)	Einwohnergemeinden Arni, Biglen, Landiswil und Walkringen			Keine	HRM2	Inkasso Ersatzabgaben und Weiterleitung an Verband, Mieteinnahmen, Darlehen	Finanziert sich mit Beiträgen der GVB, Ersatzabgaben, Gebühren, Einsatzkosten und Subventionen. Zusätzlich benötigte Mittel werden anteilmässig nach dem aktuellen Schutzwert der GVB getragen. Haftung mit Verbandsvermögen.
Juristische Personen des Privatrechts											
KEWU AG	Übernahme und Entsorgung von Abfällen	57 Aktien à nom. Fr. 100.--		E: 1 Stimme	Einwohnergemeinden Biglen, Bolligen, Ittigen, Krauchthal, Moosseedorf, Münchenbuchsee, Muri, Ostermundigen, Stettlen, Urtenen, Vechigen, Worb und Zollikofen	- Fr. 5'700.00		Keine	OR	Kostenaufteilung aufgrund gelieferter Abfallmenge	Die Gemeinde haftet max. mit dem Wert der Beteiligung. Es besteht keine Nachschusspflicht.
BLS Lötschbergbahn AG	Dienstleistungen in den Bereichen Eisenbahn, Bus und Schifffahrt sowie Tourismus und Freizeit	22'000 Aktien à nom. Fr. 1.--			Kanton Bern	Fr. 7'700.00			OR	Wertberichtigung Aktien (ohne Geldfluss)	Die Gemeinde haftet max. mit dem Wert der Beteiligung. Es besteht keine Nachschusspflicht.
BKW Energie AG	Versorgung und Handel mit Energie	2'000 Aktien à nom. Fr. 2.50			Kanton Bern	Fr. 336'800.00	Fr. 25'000.00		OR	Wertberichtigung Aktien (ohne Geldfluss)	Die Gemeinde haftet max. mit dem Wert der Beteiligung. Es besteht keine Nachschusspflicht.
Kulturfabrik Biglen (in Liquidation)	Förderung vielseitiges Kulturangebot mit überregionaler Ausstrahlung	30 Aktien à nom. Fr. 1'000.--		E: 1 Stimme		- Fr. 10'000.00			OR		Bürgerschaftsverpflichtung für Darlehen von Fr. 333'600.-- (2010 - 2029) / Restanz: Fr. 122'400.00 durch Gemeinde 2024 zurückerstattet
Youtility AG	Entwicklung von Produkten und Dienstleistungen	150 Aktien à nom. Fr. 100.--		L: 150 Stimmen	BKW Energie AG, Elektrizitätsversorgungen im Kanton Bern	- Fr. 15'000.00			OR	Kosten für Dienstleistungen	Haftung gemäss OR

Name, Sitz Rechtsform	Tätigkeitsgebiet	Nominalkapital (100%)	Eigentumsanteil	Stimmanteil - E: Exekutive - L: Legislative	Wesentliche Beteiligte	Buchwert per 31.12.	Anschaffungswert	Wesentliche Beteiligungen der Organisation	Rechnungslegungsnorm; Aussage zur Jahresrechnung	Zahlungsströme Berichtsjahr	Spezifische Risiken
Verband Bernischer Gemeinden (Verein)	Koordiniert Interessen der bernischen Gemeinden und unterstützt sie in der Wahrung ihrer Autonomie			L: 1 Stimme	Einwohnergemeinden, gemischte Gemeinden und Unterabteilungen des Kantons Bern			Keine	OR	Jahresbeitrag	Haftung nur mit Verbandsvermögen, persönliche Haftung der Mitglieder und Organe ist ausgeschlossen
Spitex Region Konolfingen (Verein)	Versorger der Region mit SPITEX-Dienstleistung							Keine	OR	Jahresbeitrag	Haftung nur mit Vereinsvermögen, persönliche Haftung der Mitglieder und Organe ist ausgeschlossen
Berner Wanderwege (Verein)	Förderung des Wanderns und des Wandertourismus							Keine	OR	Jahresbeitrag nach Einwohner (20 Rp./ Einwohner)	Haftung nur mit Vereinsvermögen, persönliche Haftung der Mitglieder und Organe ist ausgeschlossen
Berner Elektrizitätsverband (Verein)	Zusammenschluss der Elektrizitätsversorgungsunternehmen im Kanton Bern				Elektrizitätsversorgungsunternehmen im Kanton Bern			Keine	OR	Jahresbeitrag	Haftung nur mit Vereinsvermögen, persönliche Haftung der Mitglieder und Organe ist ausgeschlossen
Genossenschaft Anzeiger Konolfingen	Herausgabe und Verbreitung amtlicher Anzeiger			L: 1 Stimme	Einwohnergemeinden ehemaliges Amt Konolfingen			Keine	OR	Gewinn ausschüttung	Unbeschränkte Haftung im Verhältnis der bezogenen Nummern des Anzeigers
Genossenschaft EvK	Förderung der Wohlfahrt der Bevölkerung der Gemeinden im ehemaligen Amt Konolfingen und Bolligen, Stettlen und Vechigen			L: 3 Stimmen				Keine	OR	Beitrag an ehemalige Garantiegemeinden	Haftung nur mit Genossenschaftsvermögen, persönliche Haftung der Genossenschafter und Organe ist ausgeschlossen
Flurgenossenschaft Thal-Gwatmoos	Entwässerung des Thal- und Gwatmooses			L: 1 Stimme (von total 40)	Grundeigentümer im Perimeter			Keine	OR	Unterhaltsbeitrag pro Hektare	Solidarhaftung. Öffentlich-rechtliche Eigentumsbeschränkung (Anmerkung im Grundbuch). Aufteilung der Kosten auf die Grundeigentümer im Verhältnis der ihnen aus dem Unternehmen erwachsenden Vorteile
Previs Vorsorge - Vorsorgewerk Service Public (Stiftung)	Berufliche Vorsorge			L: je 1 Stimme AG/AN				Keine	OR	Pensionskassenbeiträge gemäss Reglement und Beitragsplan	Haftung nur mit Stiftungsvermögen, Nachschusspflicht bei Unterdeckung, Sanierungsmassnahmen je nach Deckungsgrad
Mitgliedschaften in einfachen Gesellschaften, Kollektiv- und Kommanditgesellschaften											
Keine											
Vertragliche Beziehungen zur Erfüllung von Gemeindeaufgaben											
Sozialdienst Region Konolfingen (Vertrag mit Gemeinde Konolfingen)	Führung der regionalen Sozialbehörde und des Sozialdienstes			E: 1 Stimme (von total 7) zusammen mit Arni und Landiswil	Einwohnergemeinden Arni, Biglen, Bowil, Freimettigen, Grosshöchstetten, Häutligen, Landiswil, Mirchel, Niederhünigen, Oberhünigen, Oberthal, Walkringen und Zäziwil			Keine	HRM2	Betriebsbeitrag der nicht lastenausgleichsberechtigten Kosten nach Einwohner	

Name, Sitz Rechtsform	Tätigkeitsgebiet	Nominalkapital (100%)	Eigentumsanteil	Stimmanteil - E: Exekutive - L: Legislative	Wesentliche Beteiligte	Buchwert per 31.12.	Anschaffungswert	Wesentliche Beteiligungen der Organisation	Rechnungslegungsnorm; Aussage zur Jahresrechnung	Zahlungsströme Berichtsjahr	Spezifische Risiken
Regionale Jugendarbeit Konolfingen (Vertrag mit Gemeinde Konolfingen)	Gemeinsame Steuerung der regionalen Jugendarbeit			E: 2 Stimmen (von total 7) zusammen mit Arni, Landiswil und Walkringen	Einwohnergemeinden Arni, Biglen, Freimettigen, Grosshöchstetten, Häutligen, Landiswil, Mirchel, Niederhünigen, Oberhünigen, Oberthal, Walkringen und Zäziwil			Keine	HRM2	Pauschalbeitrag pro Einwohner	
Regionale Schulsozialarbeit Konolfingen (Vertrag mit Gemeinde Konolfingen)	Führung der regionalen Schulsozialarbeit			E: 1 Stimme (von total 7)	Einwohnergemeinden Biglen, Freimettigen, Grosshöchstetten, Niederhünigen, Walkringen, Zäziwil			Keine	HRM2	Aufteilung der Restkosten proportional zur Schülerzahl	
EDV-Rechenzentrum Münsingen (Vertrag mit der Gemeinde Münsingen)	Gemeinsame EDV-Infrastruktur							Keine	HRM2	Aufteilung der Kosten 50 % nach Einwohner und 50 % nach Arbeitsstationen	
Zivilschutzorganisation Worb-Bigenthal (Vertrag mit Gemeinde Worb)	Führung der Zivilschutzorganisation				Einwohnergemeinden Arni, Biglen, Landiswil und Walkringen				HRM2	Aufteilung der Kosten pro Kopf der Bevölkerung	Kostendach Fr. 15.-- pro Kopf/Jahr
Alterswohnungen "Rohrstrasse" Kündigung 24.02.2026	Mietzinsgarantie								OR	Keine	Mietzinsgarantie für leerstehende Wohnungen
Regionale Kadaversammelstelle Konolfingen (Vertrag mit Gemeinde Konolfingen)	Bau und Betrieb der regionalen Kadaversammelstelle				Einwohnergemeinden Arni, Biglen, Bowil, Brenzikofen, Freimettigen, Grosshöchstetten, Häutligen, Herbligen, Mirchel, Niederhünigen, Oberdiessbach, Oberhünigen, Oberthal, Oppligen und Zäziwil			Keine	HRM2	Aufteilung der Kosten nach Einwohner und Grossvieheinheiten	
Regionales Kompetenzzentrum Spiez (Gemeindeverband) (Leistungsvereinbarung)	Erbringung von Leistungen im Ausbildungsbereich des Bevölkerungsschutzes							Keine	HRM2	Ausbildungskosten, Kostenanteil Aufwandüberschuss, Anteil Investitionskosten	Verteilschlüssel nach Anhang 1 des Organisationsreglements; Haftung nur mit Verbandsvermögen. Bei Auflösung des Verbandes: Haftung gemäss Gemeindegesetz

11.6 Gewährleistungsspiegel

Name, Sitz, Rechtsform	Eigentümer wesentliche	Angaben zu den gesicherten Leistungen (Art, Betrag, Verfall, Zinsangaben usw.)	Zahlungsströme im Berichtsjahr	Spezifische zusätzliche Angaben
Privatrechtliche Unternehmen (nach OR/ZGB)				
Previs Vorsorge, Bern (Vorsorgewerk Service Public)	Versicherte	Nachschusspflicht bei Unterdeckung, Sanierungsmassnahmen je nach Deckungsgrad	Prämien	Deckungsgrad per 30.09.2025 : 109.33% (geschätzt, unrevidiert) Quelle: https://www.previs.ch/kennzahlen-vorsorgewerke (Stand 23.03.2026)
Öffentlich-rechtliche Unternehmen (nach Gemeindegesetz)				
Gemeindeverband Wasserversorgung Arni-Landiswil- Lauperswil (WALL)		Wasserlieferungsvertrag	Gebühren	Wasserlieferungspflicht im Bedarfsfall
Öffentlich-rechtliche Verträge				
Re nera AG Energie Zukunft Schweiz Förderprogramme 4052 Basel	Aktionär*innen	Als Gegenleistung für den Förderbeitrag von CHF 53'158.00 sind ab Vertragsbeginn 25.10.2024 bis 31.12.2030 449 Bescheinigungen für Emissionsreduktionen einzureichen. Können nicht alle Bescheinigungen eingereicht werden, muss der Förderbeitrag anteilmässig zurückerstattet werden (AGB Abschnitt II, Bst. a).	keine	
Weitere Verpflichtungen (Altlasten, Leasing usw.)				
Gemeindeanteil Lastenverteilung EL		Anteil 2025: ca. Fr. 450'000.00		Periodengerechte Abgrenzung fehlt
Gemeindeanteil Lastenverteilung FAZU		Anteil 2025: ca. Fr. 10'000.00		Periodengerechte Abgrenzung fehlt
Gemeindeanteil Lastenverteilung Sozialhilfe		Anteil 2025: ca. Fr. 1'140'000.00		Periodengerechte Abgrenzung fehlt

11.7 Anlagespiegel

	Anschaffungskosten				kumulierte Wertberichtigungen					Buchwerte
	AW per 01.01.2025	Zuwachs/ Zugänge	Abgänge	Umgliede- rungen	AW per 31.12.2025	Stand per 01.01.2025	Wert- minder.	Aufwert- ungen	Stand per 31.12.2025	BW netto 31.12.2025
108 Finanzvermögen										
Sachanlagen	1'690'030.00	0.00	0.00	0.00	1'690'030.00	0.00	0.00	0.00	0.00	1'690'030.00
1080 Grundstücke unüberbaut	327'330.00	0.00	0.00	0.00	327'330.00	0.00	0.00	0.00	0.00	327'330.00
1084 Gebäude Finanzvermögen	1'362'700.00	0.00	0.00	0.00	1'362'700.00	0.00	0.00	0.00	0.00	1'362'700.00
140 Sachanlagen										
Verwaltungsvermögen	16'613'776.55	2'051'983.60	0.00	0.00	18'665'760.15	-1'211'819.70	539'369.85	0.00	-1'751'189.55	16'914'570.60
1401 Strassen/Verkehrwege	1'309'626.82	0.00	0.00	32'225.90	1'341'852.72	-204'214.82	38'441.90	0.00	-242'656.72	1'099'196.00
1403 Tiefbauten übrige	2'973'885.58	79'158.05	0.00	463'212.00	3'516'255.63	-549'568.58	58'443.05	0.00	-608'011.63	2'908'244.00
1404 Hochbauten	1'673'394.30	0.00	0.00	11'751'036.70	13'424'431.00	-453'896.30	421'346.70	0.00	-875'243.00	12'549'188.00
1406 Mobilien	10'350.00	0.00	0.00	201'036.20	211'386.20	-4'140.00	21'138.20	0.00	-25'278.20	186'108.00
1407 Anlagen im Bau	10'646'519.85	1'972'825.55	0.00	-12'447'510.80	171'834.60	0.00	0.00	0.00	0.00	171'834.60
1409 Total										
Bestehendes										
Verwaltungsvermögen	1'441'760.00	0.00	0.00	0.00	1'441'760.00	-1'441'760.00	0.00	0.00	-1'441'760.00	0.00
					0					
1409 Total Bestehendes Verwaltungsvermögen	1'441'760.00	0.00	0.00	0.00	1'441'760.00	-1'441'760.00	0.00	0.00	-1'441'760.00	0.00

	Anschaffungskosten				kumulierte Wertberichtigungen					Buchwerte
	AW per 01.01.2025	Zuwachs/ Zugänge	Abgänge	Umglie- derungen	AW per 31.12.2025	Stand per 01.01.2025	Wert- minder.	Aufwert- ungen	Stand per 31.12.2025	BW netto 31.12.2025
142 Immaterielle Anlagen VV	444'868.05	44'592.40	0.00	0.00	489'460.45	-36'641.60	34'426.80	0.00	-71'068.40	418'392.05
Total Informatik	131'062.30	0.00	0.00	.00	131'062.30	-26'212.30	26'212.00	0.00	-52'424.30	78'638.00
Total Immat. Anlagen in Realisierung	299'076.45	44'592.40	0.00	-29'728.80	313'940.05	0.00	0.00	0.00	0.00	313'940.05
Total übrige immaterielle Anlagen	14'729.30	0.00	0.00	29'728.8	44'458.10	-10'429.30	8'214.80	0.00	-18'644.10	25'814.00
146 Total Investitionsbeiträge VV	130'516.20	0.00	0.00	0.00	130'516.20	-20'883.20	5'221.00	0.00	-26'104.20	104'412.00
Total Investitionen	130'516.20	0.00	0.00		130'516.20	-20'883.20	5'221.00	0.00	-26'104.20	104'412.00

Versicherungswerte Gebäude

Versicherungswerte Liegenschaften im Finanzvermögen CHF 1'715'500.—

Versicherungswerte Liegenschaften im Verwaltungsvermögen CHF 40'320'470.—

Versicherungswerte Mobilien

(Emmentaler Versicherung) CHF 3'000'000.—

11.8 Kreditkontrolle

11.8.1 Verpflichtungskredite für Investitionen

Konto-Nr.	Organ	Kreditbeschluss		Objektbezeichnung	Kumulierte	Investitions-	Kumulierte	Kumulierte	Investitions-	Kumulierte	Abrechnungs-	
		Datum	Kreditsumme (brutto)		Ausgaben*	ausgaben	Ausgaben*	Einnahmen	einnahmen	Einnahmen		Saldo
					01.01.2025		31.12.2025	01.01.2025		31.12.2025		
2 Bildung												
2170.5040.02	Urne	27.11.2022	11'435'000.00	Turnhallen/MZR - Ersatzneubau	9'359'203.20	1'492'367.00	10'851'570.20					583'429.80
6 Verkehr und Nachrichtenübermittlung												
6150.5010.01	Urne	14.06.2015	255'000.00	Rohrstrasse - Erneuerung der Werkleitungen		2'322.10	2'322.10					252'677.90
6150.5010.05	GV	27.11.2012	26'000.00	UeO Arnistrasse - Erschliessung	13'778.55		13'778.55					12'221.45
7 Umweltschutz und Raumordnung												
7101.5031.01	Urne	14.06.2015	1'593'000.00	Rohrstrasse - Erneuerung der Werkleitungen	948'158.85	57'356.20	1'005'515.05					587'484.95
7101.5031.05	GV	27.11.2012	270'000.00	UeO Arnistrasse - Erschliessung	178'067.90		178'067.90					91'932.10
7101.6310.01	Urne	14.06.2015	30'000.00	Rohrstrasse - Erneuerung der Werkleitungen (Einn.)				30'000.00		30'000.00		
7101.6310.05	GV	27.11.2012	6'000.00	UeO Arnistrasse - Erschliessung (Einnahmen)				6'000.00		6'000.00		
7201.5032.01	Urne	14.06.2015	467'000.00	Rohrstrasse - Erneuerung der Werkleitungen	214'990.70	9'385.20	224'375.90					242'624.10
7201.5032.05	GV	27.11.2012	315'000.00	UeO Arnistrasse - Erschliessung	245'665.15		245'665.15					69'334.85
8 Volkswirtschaft												
8711.5034.01	Urne	14.06.2015	160'000.00	Rohrstrasse - Erneuerung der Werkleitungen	57'845.65	12'423.20	70'268.85					89'731.15
8711.5034.05	GV	27.11.2012	139'000.00	UeO Arnistrasse - Erschliessung	61'303.35		61'303.35					77'696.65
8712.5040.01	GV	01.12.2023	790'000.00	PV-Anlage Turnhalle	508'085.80	81'973.65	590'059.45					199'940.55
8712.6300.01				PV-Anlage Turnhalle - Förderbeitrag					64'157.25	64'157.25		-64'157.25
Vermerk: In den mehrwertsteuerpflichtigen Funktionen werden die Ausgaben in dieser Tabelle exklusive Mehrwertsteuer dargestellt.												

11.8.2 Nachkredite

Budgetkredite durch Legislative zu genehmigen:

Keine

11.9 Wiederbeschaffungswerttabellen

Wiederbeschaffungswert, Werterhaltungskosten und Einlage in die Spezialfinanzierung Werterhalt für Wasserversorgungsanlagen ¹

Rechnungsjahr: 2025

Wasserversorgung: Biglen


Kontaktperson: Sabrina Schlüchter

Telefon: 317011233

Datengrundlagen Geschätzt
 GWP
 Anlagenbuchhaltung

	①	②	③	④	⑤	⑥
	Wiederbeschaffungswert brutto in Fr.	Beiträge Dritter ² in Fr.	Wiederbeschaffungswert netto in Fr. (① - ②)	Nutzungsdauer in Jahren	Erneuerungsrate in % (100/④)	Warterhaltungskosten in Fr./Jahr (③*⑤)
Anlageteile						
1. Wasserfassungen	750'000	37'500	712'500	50	2.00%	14'250
2. Aufbereitungsanlagen	40'000	2'000	38'000	33	3.00%	1'140
3. Pumpwerke, Druckreduzier- und Messschächte	250'000	12'500	237'500	50	2.00%	4'750
4. Reservoir	2'200'000	110'000	2'090'000	66	1.50%	31'350
5. Leitungen und Hydranten	13'613'016	384'000	13'229'016	80	1.25%	165'363
6. Mess-, Steuerungs-, Fernwirkanlagen	500'000	25'000	475'000	20	5.00%	23'750
7. Einkaufssummen, einmalige Konzessionsabgaben ³			-			-
Total 1 - 7	17'353'016	571'000	16'782'016			240'603

⑦ Bestand Verwaltungsvermögen in Franken	1'753'907	in Prozent von ③: (100*⑦/③)	10%
⑧ Bestand Spezialfinanzierung Werterhalt in Franken	1'187'852	in Prozent von ③: (100*⑧/③)	7%



Bemerkungen: Bei den Beiträgen handelt es sich um Beiträge aus dem Trinkwasserfonds vom AWA vom AWA und Beiträge seitens GVB an die Hydranten.

Bei den Leitungen- und Hydranten sind die vorhandenen Hydrante mit je CHF 3'000.00 Beiträge GVB (alle 30 Jahre) abgezogen. Für Primärleitungsersatz gibt es heute keine Beiträge mehr.

⑨ Gewählter Einlagesatz in Prozent ⁵	60%
⑩ berechnete Einlage in SF Werterhalt in Franken (⑥ x ⑨)	144'362
Einmalige Anschlussgebühren, an Einlage angerechnet ⁶	89'540
Einlage Spezialfinanzierung abzüglich Anschlussgebühren	54'822
① Anzahl Einwohner im Versorgungsgebiet	1'914
② Einlage pro Einwohner in Franken (⑩ / ①)	75

Datum: 26.02.2026

Unterschrift: sign. S. Schlüchter

¹ Dieses Blatt ist Bestandteil der Jahresrechnung

² Zu erwartende Beiträge aus dem kantonalen Trinkwasserfonds und von der Gebäudeversicherung abziehen (beim AWA erfragen).

³ Einkaufssummen an andere Wasserversorgungen, einmalige Konzessionsabgaben oder dergleichen - die Abschreibungssätze sind anhand der Laufzeiten festzulegen. Bestehen Kategorien mit unterschiedlichen Abschreibungssätzen, so ist die Rubrik 7 manuell mit zusätzlichen Zeilen zu ergänzen. Einkaufssummen an andere Wasserversorgungen sind verbindlich mit einem Abschreibungssatz von 3 % einzutragen.

⁴ Ermittlung des Einlageprozentsatzes gemäss Kapitel 6.1. der WEA-Broschüre "Finanzierung der Wasserversorgung" (2004).

⁵ Die Einlage in die Spezialfinanzierung muss mindestens 60% betragen, solange Verwaltungsvermögen besteht oder der Bestand der SF Werterhalt nicht mehr 25% des Wiederbeschaffungswertes beträgt.

⁶ Die einmaligen Anschlussgebühren dürfen an die jährliche Einlage in die Spezialfinanzierung Werterhalt angerechnet werden.

Wiederbeschaffungswert, Werterhaltungskosten und Einlage in die Spezialfinanzierung Werterhalt für die kommunalen Abwasseranlagen und gegebenenfalls den Gemeindeanteil an den regionalen Anlagen ¹

Rechnungsjahr: 2025

Gemeinde: Biglen Kontaktperson: Sabrina Schlüchter

Telefon: 317011233
E-Mail: bauverwaltung@biglen.ch

Datengrundlagen AWA
Gemeinde Anlagenbuchhaltung
Aktualisierungsjahr: 2025

Datengrundlagen AWA
Verband Anlagenbuchhaltung

	①	②	③	④	⑤	⑥
	Wiederbeschaffungswert in Fr.	Nutzungsdauer in Jahren	Erneuerungsrate in % (100/②)	Werterhaltungskosten in Fr./a (①*③)	Einlagesatz ² %	Einlage in die Spezialfinanzierung in Fr./a (④*⑤)
1. Gemeindeanlagen						
1.1 Kanalisationen	11'648'000	80	1.25%	145'600	60%	87'360
1.2 Spezialbauwerke	-	50	2.00%	-		-
1.3 Abwasserreinigungsanlagen	-	33	3.00%	-		-
Total 1 (1.1 - 1.3) bzw. mittlerer Einlagesatz (Spalte ⑤)	11'648'000			145'600	60%	87'360

2. Gemeindeanteil an regionalen Anlagen ³						
2.1 Kanalisationen	-	80	1.25%	-		-
2.2 Spezialbauwerke	-	50	2.00%	-		-
2.3 Abwasserreinigungsanlagen	-	33	3.00%	-		-
Total 2 (2.1 - 2.3) bzw. mittlerer Einlagesatz (Spalte ⑤)	-			-		-

Total 1 + 2 bzw. mittlerer Einlagesatz (Spalte ⑤)	11'648'000			145'600	60%	87'360
Einmalige Anschlussgebühren, an Einlage angerechnet ⁴						46'980
Einlage Spezialfinanzierung abzüglich Anschlussgebühren						40'380

⑦ Stand Verwaltungsvermögen	696'932	in Prozent von ①: (100*⑦/①)	6.0%	Höchstens Fr. 200 / EW ⁵
⑧ Stand Spezialfinanzierung Werterhalt	2'729'802	in Prozent von ①: (100*⑧/①)	23.4%	
				EW ⁶
				Fr./EW
				1'914
				46

Bemerkungen: Indexstand: 31.10.2025, 165.1
Grundlage: Berner Wohnbaukostenindex

Datum: 02. Feb 26 Unterschrift: *sign. Sabrina Schlüchter*

¹ Diese Blatt ist Bestandteil der Jahresrechnung. Eine Kopie senden Sie bitte an das AWA: ae.awa@be.ch

² Die Einlage in die Spezialfinanzierung muss mindestens 60% betragen, solange der Bestand der SF Werterhalt nicht mehr als 25% des Wiederbeschaffungswertes beträgt.

³ Daten des Teils 2 nur dann angeben, wenn der Verband die Einlage in die Spezialfinanzierung nicht selber vornimmt. (Anteil gemäss Kostenverteiler Verband).

⁴ Die einmaligen Anschlussgebühren dürfen an die jährliche Einlage in die Spezialfinanzierung Werterhalt angerechnet werden.

⁵ Gemäss Artikel 32, Absatz 4 KGV ist die Einlage in die Spezialfinanzierung auf jährlich Fr. 200 (Gemeinde und Region) pro Einwohner beschränkt.

⁶ Einwohnerwert (EW): Gemäss Artikel 36g KGV.

Gemeindebetriebe Biglen														
Anlagespiegel aggregiert nach Anlagentypgruppen														
Datum erstellt		29.04.2025 10:02												
Person erstellt		---												
Geschäftsbereich		Elektrizität												
Hierarchieebene		NE 5 - 7 (Report) (Report)												
Netzebenen		alle												
Abschreibungskreis		Kalkulatorisch												
Datum von		01.01.2024												
Datum bis		31.12.2024												
Familie		alle												
Siehe Hinweis im detaillierten Anlagespiegel														
Periode: 01.01.2024 - 31.12.2024														
Anlagebestand: 31.12.2024														
	13'957'241.51	1'303'707.68	93'605.50	0.00	9'925.05	-12'000.00	1'220'027.23	50'387.09	5'557'942.00	4'337'914.77				
Anlagentypgruppen	Anschaffungswert vor Periode	Zeitwert Anfang Periode	Abschreibung Ordentlich	Abschreibung Ausserordentlich	Anschaffungswert Zugang	Anschaffungswert Abgang	Zeitwert Ende Periode	Zinskosten	Anschaffungswert nach Periode	Kumulierte Abschreibung	Menge	Einhe	Ø Abschreibungs-dauer [J]	
TS Gebäude	788'506.98	214'444.04	14'420.58	0.00	0.00	0.00	200'023.46	8'260.96	788'506.98	588'483.52	18.00	St.	40	
TS MS-Anlage	149'843.53	86'836.95	4'270.56	0.00	0.00	0.00	82'566.39	3'409.99	149'843.53	67'277.14	45.00	St.	35	
TS Transformator	213'838.17	55'417.08	3'046.54	0.00	0.00	0.00	52'370.54	2'162.90	213'838.17	161'467.63	14.00	St.	35	
TS NS-Anlage	11'527.98	7'246.14	329.40	0.00	0.00	0.00	6'916.74	285.66	11'527.98	4'611.24	102.00	St.	35	
Freileitung	22'130.18	0.00	0.00	0.00	0.00	0.00	0.00	0.00	22'130.18	22'130.18	2'699.54	m	25	
Trasse Freileitung	0.00	0.00	0.00	0.00	0.00	0.00	0.00	0.00	0.00	0.00	999.34	m	25	
Kabel	2'089'236.39	462'072.98	38'567.77	0.00	7'295.20	0.00	430'800.41	17'792.08	2'096'531.59	1'665'731.18	28'781.20	m	40	
Erdseil	1'261.23	0.00	0.00	0.00	0.00	0.00	0.00	0.00	1'261.23	1'261.23	26.54	m	40	
Kabelrohrblock	412'017.01	367'169.09	6'916.20	0.00	2'261.75	0.00	362'514.64	14'971.85	414'278.76	51'764.12	34'720.46	m	60	
Mast	0.00	0.00	0.00	0.00	0.00	0.00	0.00	0.00	0.00	0.00	14.00	St.	27	
Schacht	432'743.62	60'968.40	6'728.66	0.00	0.00	0.00	54'239.74	2'240.09	432'743.62	378'503.88	493.00	St.	40	
HA Kabel	996'929.80	316'757.00	18'620.05	0.00	1'689.80	0.00	299'826.75	12'382.82	998'619.60	698'792.85	19'047.35	m	40	
HA Kasten	0.00	0.00	0.00	0.00	0.00	0.00	0.00	0.00	0.00	0.00	391.00	St.	40	
Signalkabel	326'809.74	21'136.87	3'410.85	0.00	0.00	0.00	17'726.02	732.09	326'809.74	309'083.72	6'873.96	m	25	
Verteilkabine	253'754.67	48'055.73	4'009.97	0.00	0.00	0.00	44'045.76	1'819.11	253'754.67	209'708.91	49.00	St.	40	
Messtechnik intelligente Messsysteme (KG 510)	8'643.00	5'390.40	1'330.90	0.00	4'666.00	0.00	8'725.50	360.36	13'309.00	4'583.50	37.00	St.	10	
Messtechnik intelligente Steuer- und Regelsysteme (KG 530)	182'747.38	10'876.90	981.12	0.00	0.00	0.00	9'895.78	408.68	182'747.38	172'851.60	528.00	St.	20	
Messtechnik Kundenzähler MS	4'033.26	1'026.49	256.46	0.00	0.00	0.00	770.03	31.80	4'033.26	3'263.23	4.00	St.	15	
Messtechnik Kundenzähler NS	395'620.76	47'670.55	10'440.11	0.00	3'200.80	0.00	40'431.24	1'669.77	398'821.56	358'390.32	1'529.00	St.	18	
Werkplan/Schema	10'971.00	0.00	0.00	0.00	0.00	0.00	0.00	0.00	10'971.00	10'971.00	1.00	St.	20	
Infrastruktur	14'716.00	4'284.00	408.00	0.00	0.00	0.00	3'876.00	160.08	14'716.00	10'840.00	4.00	St.	20	
Netzkostenbeiträge NS	-417'911.00	-270'432.26	-11'877.97	0.00	0.00	0.00	-258'554.29	-10'678.29	-417'911.00	-159'356.71	14.00	St.	35	
Netzanschlussbeiträge NS	-361'402.75	-135'212.68	-8'253.70	0.00	-9'188.50	-12'000.00	-136'147.48	-5'622.86	-358'591.25	-222'443.77	36.00	St.	35	
Anschaffungswert	5'557'942.00													
davon 25%	1'389'485.50													
Bestand SF WE	1'473'797.06													
01.01.2025 / 29304.01														

Gemäss Art. 58, Abs. 2 des Stromversorgungsreglements kann auf die Einlage in die SF Werterhalt ganz oder teilweise verzichtet werden, wenn der Bestand 25% des Wiederbeschaffungswertes erreicht. Da der Bestand über 25% liegt, wird auf eine Einlage verzichtet.

Bilanz

		1.1.2025	Zuwachs	Abgang	31.12.2025
1	Aktiven	27'096'187.49	46'014'042.83	46'176'367.50	26'933'862.82
10	Finanzvermögen	11'176'371.19	31'081'528.68	32'761'411.70	9'496'488.17
100	Flüssige Mittel u. kurzfrist. Geldanlagen	5'516'369.88	10'812'507.63	12'174'808.01	4'154'069.50
1000	Kasse	2'423.70	37'480.85	36'858.70	3'045.85
1001	Post	1'945'569.86	6'394'204.98	7'024'428.78	1'315'346.06
1002	Bank	3'568'376.32	4'371'973.45	5'104'672.18	2'835'677.59
1004	Debit- und Kreditkarten		8'848.35	8'848.35	
101	Forderungen	3'652'721.01	20'212'603.50	20'574'153.39	3'291'171.12
1010	Ford. aus Lieferungen u. Leistungen ggü. Dritten	994'579.89	3'762'570.50	3'826'535.42	930'614.97
1012	Steuerforderungen	1'909'292.71	16'364'894.50	16'658'538.31	1'615'648.90
1014	Transferforderungen	726'066.30	72'730.60	69'066.30	729'730.60
1019	Übrige Forderungen	22'782.11	12'407.90	20'013.36	15'176.65
104	Aktive Rechnungsabgrenzungen	12'450.30	16'717.55	12'450.30	16'717.55
1043	Transfers der Erfolgsrechnung	12'450.30	600.00	12'450.30	600.00
1044	Finanzaufwand / Finanzertrag		16'117.55		16'117.55
107	Finanzanlagen	304'800.00	39'700.00		344'500.00
1070	Aktien und Anteilscheine	304'800.00	39'700.00		344'500.00
108	Sachanlagen FV	1'690'030.00			1'690'030.00
1080	Grundstücke FV	327'330.00			327'330.00
1084	Gebäude FV	1'362'700.00			1'362'700.00
14	Verwaltungsvermögen	15'919'816.30	14'932'514.15	13'414'955.80	17'437'374.65
140	Sachanlagen VV	15'401'956.85	14'820'418.35	13'307'804.60	16'914'570.60
1401	Strassen / Verkehrswege	1'105'412.00	32'225.90	38'441.90	1'099'196.00
1403	Tiefbauten	2'424'317.00	556'438.15	72'511.15	2'908'244.00
1404	Hochbauten	1'219'498.00	11'868'351.95	538'661.95	12'549'188.00
1406	Mobilien VV	6'210.00	201'036.20	21'138.20	186'108.00
1407	Anlagen im Bau VV	10'646'519.85	2'162'366.15	12'637'051.40	171'834.60
1409	Übrige Sachanlagen				
142	Immaterielle Anlagen	408'226.45	112'095.80	101'930.20	418'392.05
1420	Informatik	104'850.00		26'212.00	78'638.00

Bilanz

		1.1.2025	Zuwachs	Abgang	31.12.2025
1427	Immaterielle Anlagen in Realisierung	299'076.45	45'432.40	30'568.80	313'940.05
1429	Übrige immaterielle Anlagen	4'300.00	66'663.40	45'149.40	25'814.00
146	Investitionsbeiträge	109'633.00		5'221.00	104'412.00
1465	Invbeiträge an priv.Unternehmungen	109'633.00		5'221.00	104'412.00
2	Passiven	27'096'187.49	12'741'230.96	12'903'555.63	26'933'862.82
20	Fremdkapital	13'483'905.14	12'093'703.90	12'511'177.67	13'066'431.37
200	Laufende Verbindlichkeiten	988'811.30	11'732'839.92	12'027'696.62	693'954.60
2000	Lauf.Verb.a.Liefer.u.Leist.v.Dritten	997'948.00	10'087'495.10	10'422'174.25	663'268.85
2002	Steuern	-12'020.75	165'458.62	134'494.42	18'943.45
2005	Interne Kontokorrente	2'884.05	1'479'886.20	1'471'027.95	11'742.30
201	Kurzfristige Finanzverbindlichkeiten	44'300.00	44'300.00	44'300.00	44'300.00
2014	Kurzfrist.Anteil langfrist.Verbindlichkeiten	44'300.00	44'300.00	44'300.00	44'300.00
204	Passive Rechnungsabgrenzungen	236'580.80	241'466.60	236'580.80	241'466.60
2043	Transfers der Erfolgsrechnung		6'178.05		6'178.05
2044	Finanzaufwand / Finanzertrag	236'580.80	235'288.55	236'580.80	235'288.55
205	Kurzfristige Rückstellungen	267'000.00	72'852.00	153'000.00	186'852.00
2050	Kurzfrist.Rückstellungen a.Mehrleist.d.Personals	114'000.00	31'100.00		145'100.00
2059	Übrige kurzfrist. Rückstellungen	153'000.00	41'752.00	153'000.00	41'752.00
206	Langfristige Finanzverbindlichkeiten	11'669'700.00		44'300.00	11'625'400.00
2064	Darlehen, Schuldscheine	11'669'700.00		44'300.00	11'625'400.00
209	Verbindlichk.ggü.SF u.Fonds im FK	277'513.04	2'245.38	5'300.25	274'458.17
2092	Verbindlichk.ggü.Legaten u. Stiftungen o.eig. Rechtspersönlichkeit im FK	277'513.04	2'245.38	5'300.25	274'458.17
29	Eigenkapital	13'612'282.35	647'527.06	392'377.96	13'867'431.45
290	Verpfl.(+),Vorschüsse(-)ggü.Spezialfin.	1'775'856.69	226'301.91	69'873.16	1'932'285.44
2900	Spezialfinanzierungen im EK	1'775'856.69	226'301.91	69'873.16	1'932'285.44
293	Vorfinanzierungen	5'857'060.90	279'574.60	209'325.90	5'927'309.60
2930	Vorfinanzierungen	5'857'060.90	279'574.60	209'325.90	5'927'309.60

Bilanz

		1.1.2025	Zuwachs	Abgang	31.12.2025
294	Reserven	2'323'152.73	141'650.55		2'464'803.28
2940	Finanzpolitische Reserve	2'323'152.73	141'650.55		2'464'803.28
296	Neubewertungsreserve Finanzvermögen	215'870.40		113'178.90	102'691.50
2960	Neubewertungsreserve Finanzvermögen	215'870.40		113'178.90	102'691.50
299	Bilanzüberschuss /-fehlbetrag	3'440'341.63			3'440'341.63
2999	Kumulierte Ergebnisse der Vorjahre	3'440'341.63			3'440'341.63

12.2 Erfolgsrechnung nach Funktionen

		Rechnung 2025		Budget 2025		Rechnung 2024	
		Aufwand	Ertrag	Aufwand	Ertrag	Aufwand	Ertrag
	ERFOLGSRECHNUNG	10'710'472.81	10'710'472.81	10'722'300.00	10'722'300.00	10'853'076.25	10'853'076.25
0	Allgemeine Verwaltung	1'119'777.46	319'983.30	1'239'700.00	297'200.00	1'033'442.40	301'869.25
	Nettoaufwand		799'794.16		942'500.00		731'573.15
01	Legislative und Exekutive	114'848.20	1'018.90	141'100.00		116'557.35	
	Nettoaufwand		113'829.30		141'100.00		116'557.35
011	Legislative	14'952.05		28'200.00		18'763.80	
	Nettoaufwand		14'952.05		28'200.00		18'763.80
0110	Legislative	14'952.05		28'200.00		18'763.80	
3000.01	Löhne, Tag- und Sitzungsgelder an Behörden und Kommissionen	2'510.60		3'500.00		3'187.60	
3050.01	AG-Beiträge AHV, IV, EO, ALV, Verwaltungskosten	49.65		100.00		44.85	
3052.01	AG-Beiträge an Pensionskassen	33.85				29.20	
3053.01	AG-Beiträge an Unfallversicherungen	7.75				7.70	
3054.01	AG-Beiträge an Familienausgleichskasse	12.05				10.55	
3055.01	AG-Beiträge an Krankentaggeldversicherungen	2.60				3.10	
3099.01	Übriger Personalaufwand ALLG			700.00			
3100.01	Büromaterial			600.00		1'867.95	
3102.01	Drucksachen, Publikationen			2'000.00			
3130.01	Telefon, Porti, Bankspesen, Mitgliederbeiträge ALLG	3'356.10		6'000.00		1'062.05	
3132.01	Honorare externe Berater, Gutachter, Fachexp. ALLG	6'905.15		7'000.00		6'386.00	
3132.05	Honorare Legislative (GV, Einpacken Material)	1'804.05		7'700.00		5'894.55	
3158.01	Unterhalt immaterielle Anlagen (Software)	270.25		300.00		270.25	
3170.01	Reisekosten und Spesen			300.00			
012	Exekutive	99'896.15	1'018.90	112'900.00		97'793.55	
	Nettoaufwand		98'877.25		112'900.00		97'793.55
0120	Exekutive	99'896.15	1'018.90	112'900.00		97'793.55	
3000.01	Löhne, Tag- und Sitzungsgelder an Behörden und Kommissionen	55'499.35		57'400.00		56'171.35	
3050.01	AG-Beiträge AHV, IV, EO, ALV, Verwaltungskosten	3'085.05		3'400.00		3'043.35	
3052.01	AG-Beiträge an Pensionskassen	288.15				270.65	
3053.01	AG-Beiträge an Unfallversicherungen	195.65		100.00		119.75	
3054.01	AG-Beiträge an Familienausgleichskasse	717.35		800.00		706.15	
3055.01	AG-Beiträge an Krankentaggeldversicherungen	23.15				35.05	

12.2 Erfolgsrechnung nach Funktionen

		Rechnung 2025		Budget 2025		Rechnung 2024	
		Aufwand	Ertrag	Aufwand	Ertrag	Aufwand	Ertrag
3090.01	Aus- und Weiterbildung des Personals ALLG			6'000.00		2'050.00	
3099.01	Übriger Personalaufwand ALLG	6'761.00		5'200.00		4'749.80	
3170.01	Reisekosten und Spesen	17'183.30		22'000.00		21'296.60	
3199.01	Gemeinderatskredit	16'143.15		18'000.00		9'350.85	
4612.01	Entschädigungen von Gemeinden und Gemeindeverbänden		1'018.90				
02	Allgemeine Dienste	1'004'929.26	318'964.40	1'098'600.00	297'200.00	916'885.05	301'869.25
	Nettoaufwand		685'964.86		801'400.00		615'015.80
022	Allgemeine Dienste	931'998.51	292'885.40	1'004'700.00	275'800.00	875'604.80	280'119.25
	Nettoaufwand		639'113.11		728'900.00		595'485.55
0220	Allgemeine Dienste, übrige	931'998.51	292'885.40	1'004'700.00	275'800.00	875'604.80	280'119.25
3010.01	Löhne Verwaltungs- und Betriebspersonal	614'548.95		618'700.00		578'868.45	
3010.09	Taggelder von Kranken- und Unfallversicherungen, EO	-1'499.10					
3040.01	Kinder- und Ausbildungszulagen	5'280.00		6'500.00		3'768.00	
3050.01	AG-Beiträge AHV, IV, EO, ALV, Verwaltungskosten	35'718.65		42'000.00		35'258.80	
3052.01	AG-Beiträge an Pensionskassen	46'129.05		50'600.00		39'666.25	
3053.01	AG-Beiträge an Unfallversicherungen	7'094.60		5'700.00		5'369.90	
3054.01	AG-Beiträge an Familienausgleichskasse	8'554.15		9'300.00		8'277.30	
3055.01	AG-Beiträge an Krankentaggeldversicherungen	2'722.25		4'500.00		4'009.80	
3090.01	Aus- und Weiterbildung des Personals ALLG	7'824.00		12'200.00		10'996.65	
3091.01	Personalwerbung	2'021.10		4'000.00		1'436.20	
3099.01	Übriger Personalaufwand ALLG	585.30		500.00		63.70	
3100.01	Büromaterial	4'401.50		6'100.00		4'992.40	
3101.01	Betriebs- und Verbrauchsmaterial	149.50		400.00		129.85	
3102.01	Drucksachen, Publikationen	5'890.15		6'200.00		6'212.20	
3103.01	Bücher, Fachliteratur, Zeitschriften	245.00		900.00		809.00	
3105.01	Lebensmittel	2'048.10		2'600.00		2'080.90	
3106.01	Medizinisches Material, Vorbeugungsmassnahmen			100.00			
3110.01	Anschaffung Büromobiliar und -geräte			5'100.00		5'083.85	
3113.01	Anschaffung IT-Geräte und Drucker (Hardware)	5'264.10		8'000.00		1'793.25	
3118.01	Anschaffung Software und Lizenzen	2'356.60		3'800.00			
3130.01	Telefon, Porti, Bankspesen, Mitgliederbeiträge ALLG	10'642.01		12'600.00		12'572.25	
3130.05	Dienstleist. Arbeitssicherheit - Gesundheitsschutz	1'400.00		1'600.00		2'443.05	
3132.01	Honorare externe Berater, Gutachter, Fachexp. ALLG	60'363.35		83'300.00		51'665.90	
3133.01	Informatik-Nutzungsaufwand	29'493.90		33'000.00		31'979.05	
3134.01	Sach- und Haftpflichtversicherungsprämien ALLG	307.35		300.00		794.65	
3150.01	Unterhalt Büromobiliar und -geräte			500.00		289.00	
3153.01	Unterhalt IT-Geräte, Drucker (Hardware)			300.00		36.75	

12.2 Erfolgsrechnung nach Funktionen

		Rechnung 2025		Budget 2025		Rechnung 2024	
		Aufwand	Ertrag	Aufwand	Ertrag	Aufwand	Ertrag
3158.01	Unterhalt immaterielle Anlagen (Software)	48'815.95		49'300.00		36'851.05	
3161.01	Miete, Benützungskosten Anlagen	1'284.25					
3162.01	Raten für operatives Leasing ALLG.			1'200.00		1'284.25	
3170.01	Reisekosten und Spesen	431.20		1'100.00		588.60	
3192.01	Abgeltung von Rechten	286.25		300.00		286.25	
3611.01	Entschädigungen an Kantone und Konkordate	29'640.35		34'000.00		27'997.50	
4210.01	Gebühren für Amtshandlungen allg. Haush.		3'956.60		1'800.00		1'505.20
4260.01	Rückerstattungen Dritter		3'389.85		800.00		3'074.05
4310.01	Eigenleistungen auf Sachanlagen		9'425.00				2'475.00
4311.01	Eigenleistungen auf immat. Anlagen		3'078.95				
4611.01	Entschädigungen von Kantonen und Konkordaten		1'785.00		1'900.00		1'815.00
4612.02	Entschädigungen gemeindeintern (Verrechnungen SF/IR)		175'750.00		175'800.00		175'750.00
4632.01	Beiträge von Gemeinden		32'700.00		32'700.00		32'700.00
4910.01	Interne Verrechnung von Dienstleistungen		62'800.00		62'800.00		62'800.00
029	Verwaltungsliegenschaften	72'930.75	26'079.00	93'900.00	21'400.00	41'280.25	21'750.00
	Nettoaufwand		46'851.75		72'500.00		19'530.25
0290	Verwaltungsliegenschaften	72'930.75	26'079.00	93'900.00	21'400.00	41'280.25	21'750.00
3010.01	Löhne Verwaltungs- und Betriebspersonal	14'177.30		19'900.00		16'252.55	
3050.01	AG-Beiträge AHV, IV, EO, ALV, Verwaltungskosten	918.05		1'200.00		1'055.80	
3052.01	AG-Beiträge an Pensionskassen	1'207.55		1'800.00		1'631.70	
3053.01	AG-Beiträge an Unfallversicherungen	167.85		200.00		160.40	
3054.01	AG-Beiträge an Familienausgleichskasse	212.50		300.00		244.75	
3055.01	AG-Beiträge an Krankentaggeldversicherungen	67.20		200.00		117.45	
3101.01	Betriebs- und Verbrauchsmaterial	276.75		1'000.00		413.00	
3120.01	Heizmaterial, Energie, Wasser, Abwasser, Kehricht	7'092.65		18'000.00		11'474.40	
3132.01	Honorare externe Berater, Gutachter, Fachexp. ALLG					3'407.10	
3134.01	Sach- und Haftpflichtversicherungsprämien ALLG	2'201.35		2'200.00		2'247.80	
3144.01	Unterhalt Hochbauten, Gebäude	37'187.35		46'300.00		762.30	
3170.01	Reisekosten und Spesen					300.00	
3300.41	Planmässige Abschreibungen Hochbauten	5'577.05		2'800.00		2'782.00	
3910.01	Interne Verrechnung von Dienstleistungen	3'845.15				431.00	
4260.01	Rückerstattungen Dritter		169.00				
4470.01	Pacht- und Mietzinse Liegenschaften VV		3'990.00				
4472.01	Vergütung für Benützungen Liegenschaften VV		80.00				
4910.01	Interne Verrechnung von Dienstleistungen		5'640.00				5'550.00
4930.01	Interne Verrechnung von Betriebs- und Verwaltungskosten		16'200.00		21'400.00		16'200.00
1	Öffentliche Ordnung und Sicherheit, Verteidigung	223'212.16	184'276.25	229'900.00	173'300.00	215'833.15	178'631.45

12.2 Erfolgsrechnung nach Funktionen

		Rechnung 2025		Budget 2025		Rechnung 2024	
		Aufwand	Ertrag	Aufwand	Ertrag	Aufwand	Ertrag
	Nettoaufwand		38'935.91		56'600.00		37'201.70
11	Öffentliche Sicherheit	17'518.25	391.00	23'700.00		17'193.10	
	Nettoaufwand		17'127.25		23'700.00		17'193.10
111	Polizei	17'518.25	391.00	23'700.00		17'193.10	
	Nettoaufwand		17'127.25		23'700.00		17'193.10
1110	Polizei	17'518.25	391.00	23'700.00		17'193.10	
3132.01	Honorare externe Berater, Gutachter, Fachexp. ALLG	15'257.85		15'600.00		15'121.90	
3132.05	Honorare Legislative (GV, Einpacken Material)	7.00					
3158.01	Unterhalt immaterielle Anlagen (Software)	216.20		200.00		216.20	
3199.03	Übriger Betriebsaufwand			6'000.00			
3631.02	Lastenausgleichsbeiträge an Kanton	2'037.20		1'900.00		1'855.00	
4631.01	Beiträge von Kantonen und Konkordaten		391.00				
14	Allgemeines Rechtswesen	47'532.30	56'618.55	37'400.00	35'400.00	35'238.85	42'493.40
	Nettoaufwand				2'000.00		
	Nettoertrag	9'086.25				7'254.55	
140	Allgemeines Rechtswesen	47'532.30	56'618.55	37'400.00	35'400.00	35'238.85	42'493.40
	Nettoaufwand				2'000.00		
	Nettoertrag	9'086.25				7'254.55	
1400	Allgemeines Rechtswesen	47'532.30	56'618.55	37'400.00	35'400.00	35'238.85	42'493.40
3130.01	Telefon, Porti, Bankspesen, Mitgliederbeiträge ALLG	30.00					
3132.01	Honorare externe Berater, Gutachter, Fachexp. ALLG	36'041.60		24'700.00		23'173.25	
3132.02	Honorare Nachführung Vermessungswerk	2'632.80		4'000.00		2'781.60	
3133.01	Informatik-Nutzungsaufwand	823.80		900.00		823.80	
3134.01	Sach- und Haftpflichtversicherungsprämien ALLG	8'004.10		7'800.00		7'380.20	
3199.03	Übriger Betriebsaufwand					1'080.00	
4210.01	Gebühren für Amtshandlungen allg. Haush.		55'613.70		34'700.00		39'654.60
4290.01	Übrige Entgelte						204.75
4631.01	Beiträge von Kantonen und Konkordaten		1'004.85		700.00		2'634.05
15	Feuerwehr	119'716.70	119'716.70	128'300.00	132'000.00	125'850.70	129'558.05
	Nettoertrag			3'700.00		3'707.35	
150	Feuerwehr	119'716.70	119'716.70	128'300.00	132'000.00	125'850.70	129'558.05
	Nettoertrag			3'700.00		3'707.35	

12.2 Erfolgsrechnung nach Funktionen

		Rechnung 2025		Budget 2025		Rechnung 2024	
		Aufwand	Ertrag	Aufwand	Ertrag	Aufwand	Ertrag
1500	Feuerwehr	119'716.70	119'716.70	128'300.00	132'000.00	125'850.70	129'558.05
3134.01	Sach- und Haftpflichtversicherungsprämien ALLG			300.00		232.95	
3181.01	Tatsächliche Forderungsverluste	2'316.25		2'000.00		2'885.05	
3612.01	Entschädigungen an Gemeinden und Gemeindeverbände	113'846.55		122'400.00		118'287.90	
3930.01	Interne Verrechnung von Betriebs- und Verwaltungskosten	3'553.90		3'600.00		4'444.80	
4200.01	Ersatzabgaben		119'363.30		128'000.00		125'618.05
4470.01	Pacht- und Mietzinse Liegenschaften VV				4'000.00		3'940.00
4612.01	Entschädigungen von Gemeinden und Gemeindeverbänden		353.40				
16	Verteidigung	38'444.91	7'550.00	40'500.00	5'900.00	37'550.50	6'580.00
	Nettoaufwand		30'894.91		34'600.00		30'970.50
161	Militärische Verteidigung	2'470.80		2'300.00		2'003.05	
	Nettoaufwand		2'470.80		2'300.00		2'003.05
1610	Militärische Verteidigung	2'470.80		2'300.00		2'003.05	
3134.01	Sach- und Haftpflichtversicherungsprämien ALLG			100.00		18.05	
3144.01	Unterhalt Hochbauten, Gebäude	545.80		500.00		485.00	
3190.01	Schadenersatzleistungen (Überschussentschädigung)	425.00		200.00			
3636.01	Beiträge an private Organisationen ohne Erwerbszweck	1'500.00		1'500.00		1'500.00	
162	Zivile Verteidigung	35'974.11	7'550.00	38'200.00	5'900.00	35'547.45	6'580.00
	Nettoaufwand		28'424.11		32'300.00		28'967.45
1620	Zivilschutz	35'974.11	7'550.00	37'500.00	5'600.00	35'436.45	6'580.00
3120.01	Heizmaterial, Energie, Wasser, Abwasser, Kehricht	3'003.11		1'200.00		4'396.75	
3134.01	Sach- und Haftpflichtversicherungsprämien ALLG	464.60		500.00		476.80	
3144.01	Unterhalt Hochbauten, Gebäude	2'875.80		2'000.00			
3151.01	Unterhalt Maschinen, Geräte und Fahrzeuge	160.60		800.00		160.60	
3612.01	Entschädigungen an Gemeinden und Gemeindeverbände	29'470.00		33'000.00		30'402.30	
4470.01	Pacht- und Mietzinse Liegenschaften VV		2'300.00		2'000.00		2'300.00
4472.01	Vergütung für Benützungen Liegenschaften VV		2'000.00		300.00		980.00
4631.01	Beiträge von Kantonen und Konkordaten		3'250.00		3'300.00		3'300.00
1621	Ziviler Gemeindeführungsstab			700.00	300.00	111.00	
3101.01	Betriebs- und Verbrauchsmaterial			500.00		111.00	
3102.01	Drucksachen, Publikationen			200.00			
4632.01	Beiträge von Gemeinden				300.00		

12.2 Erfolgsrechnung nach Funktionen

		Rechnung 2025		Budget 2025		Rechnung 2024	
		Aufwand	Ertrag	Aufwand	Ertrag	Aufwand	Ertrag
2	Bildung	2'864'210.62	721'432.55	2'707'900.00	760'900.00	2'378'189.41	702'822.18
	Nettoaufwand		2'142'778.07		1'947'000.00		1'675'367.23
21	Obligatorische Schule	2'863'260.62	721'432.55	2'706'900.00	760'900.00	2'377'229.41	702'822.18
	Nettoaufwand		2'141'828.07		1'946'000.00		1'674'407.23
211	Eingangsstufe	108'001.70	8'641.75	146'100.00		140'928.30	17'031.70
	Nettoaufwand		99'359.95		146'100.00		123'896.60
2110	Kindergarten	108'001.70	8'641.75	146'100.00		140'928.30	17'031.70
3090.01	Aus- und Weiterbildung des Personals ALLG	415.45		600.00		330.00	
3104.01	Schulmaterial und Lehrmittel	4'836.95		7'000.00		6'621.25	
3111.01	Anschaffung Maschinen, Geräte und Fahrzeuge	1'284.10		1'500.00			
3113.01	Anschaffung IT-Geräte und Drucker (Hardware)	666.45		600.00			
3130.01	Telefon, Porti, Bankspesen, Mitgliederbeiträge ALLG			100.00		149.80	
3132.01	Honorare externe Berater, Gutachter, Fachexp. ALLG			1'000.00			
3134.01	Sach- und Haftpflichtversicherungsprämien ALLG	181.35		300.00		176.20	
3170.01	Reisekosten und Spesen	490.00		500.00		582.50	
3171.01	Schulreisen, Exkursionen, Lager	531.40		1'600.00		661.80	
3611.02	Lastenausgleichsbeiträge an Kanton	99'596.00		132'500.00		132'406.75	
3612.01	Entschädigungen an Gemeinden und Gemeindeverbände			400.00			
4260.01	Rückerstattungen Dritter		228.00				
4612.01	Entschädigungen von Gemeinden und Gemeindeverbänden		8'413.75				17'031.70
212	Primarstufe	875'380.25	253'903.05	666'000.00	313'700.00	848'956.45	275'460.40
	Nettoaufwand		621'477.20		352'300.00		573'496.05
2120	Primarstufe	875'380.25	253'903.05	666'000.00	313'700.00	848'956.45	275'460.40
3090.01	Aus- und Weiterbildung des Personals ALLG	2'426.25		4'400.00		3'470.00	
3104.01	Schulmaterial und Lehrmittel	33'793.30		35'800.00		33'185.55	
3104.02	Schulmaterial und Lehrmittel IBEM-Region	6'443.95		6'000.00		5'224.90	
3104.03	Schulmaterial Werken	8'939.80		8'600.00		8'769.50	
3110.01	Anschaffung Büromobiliar und -geräte	2'237.05		2'800.00		550.00	
3111.01	Anschaffung Maschinen, Geräte und Fahrzeuge	490.00				1'932.85	
3113.01	Anschaffung IT-Geräte und Drucker (Hardware)	5'520.85		4'600.00		4'846.50	
3118.01	Anschaffung Software und Lizenzen	7'411.45		8'500.00		8'165.60	
3130.01	Telefon, Porti, Bankspesen, Mitgliederbeiträge ALLG	1'933.75		2'400.00		1'426.70	
3132.01	Honorare externe Berater, Gutachter, Fachexp. ALLG	200.00		6'800.00		5'192.85	
3134.01	Sach- und Haftpflichtversicherungsprämien ALLG	994.30		1'000.00		971.30	
3150.01	Unterhalt Büromobiliar und -geräte	544.80		1'100.00			

12.2 Erfolgsrechnung nach Funktionen

		Rechnung 2025		Budget 2025		Rechnung 2024	
		Aufwand	Ertrag	Aufwand	Ertrag	Aufwand	Ertrag
3151.01	Unterhalt Maschinen, Geräte und Fahrzeuge	3'652.85		6'100.00		3'153.55	
3153.01	Unterhalt IT-Geräte, Drucker (Hardware)	13'875.10		16'900.00		2'097.80	
3170.01	Reisekosten und Spesen	3'120.00		2'900.00		3'022.50	
3171.01	Schulreisen, Exkursionen, Lager	28'667.00		26'000.00		12'876.95	
3300.61	Planmässige Abschreibungen Mobilien	7'992.70		8'800.00			
3611.02	Lastenausgleichsbeiträge an Kanton	745'348.00		521'400.00		750'111.00	
3612.01	Entschädigungen an Gemeinden und Gemeindeverbände	1'789.10		1'700.00		3'958.90	
3637.01	Beiträge an private Haushalte			200.00			
4260.01	Rückerstattungen Dritter		8'516.30		5'900.00		5'108.00
4612.01	Entschädigungen von Gemeinden und Gemeindeverbänden		244'502.90		307'800.00		270'352.40
4612.02	Entschädigungen gemeindeintern (Verrechnungen SF/IR)		883.85				
213	Oberstufe	731'592.30	360'425.95	1'069'100.00	350'400.00	630'341.51	341'503.03
	Nettoaufwand		371'166.35		718'700.00		288'838.48
2130	Sekundarstufe I	731'592.30	360'425.95	1'069'100.00	350'400.00	630'341.51	341'503.03
3090.01	Aus- und Weiterbildung des Personals ALLG	606.25		1'700.00		870.00	
3104.01	Schulmaterial und Lehrmittel	37'274.60		37'300.00		34'540.75	
3104.03	Schulmaterial Werken	7'645.35		9'500.00		10'247.00	
3104.04	Schulmaterial und Lehrmittel Hauswirtschaft	1'250.65		1'600.00		1'383.10	
3105.01	Lebensmittel	14'159.95		17'400.00		17'597.75	
3110.01	Anschaffung Büromobiliar und -geräte	470.85		2'500.00		1'104.55	
3111.01	Anschaffung Maschinen, Geräte und Fahrzeuge	1'203.75		1'200.00			
3113.01	Anschaffung IT-Geräte und Drucker (Hardware)	19'486.65		16'300.00		17'081.15	
3118.01	Anschaffung Software und Lizenzen	11'355.55		14'100.00		8'276.81	
3130.01	Telefon, Porti, Bankspesen, Mitgliederbeiträge ALLG	1'752.15		2'300.00		2'879.75	
3132.01	Honorare externe Berater, Gutachter, Fachexp. ALLG			500.00			
3134.01	Sach- und Haftpflichtversicherungsprämien ALLG	903.60		1'000.00		882.45	
3150.01	Unterhalt Büromobiliar und -geräte	27.00		1'100.00		304.85	
3153.01	Unterhalt IT-Geräte, Drucker (Hardware)	7'079.60		10'900.00		2'144.70	
3170.01	Reisekosten und Spesen	1'430.00		1'600.00		1'340.00	
3170.02	Schülertransporte	2'092.50		6'600.00		5'547.75	
3171.01	Schulreisen, Exkursionen, Lager	31'678.85		37'500.00		28'557.20	
3300.61	Planmässige Abschreibungen Mobilien	12'110.50					
3611.01	Entschädigungen an Kantone und Konkordate	24'303.95		52'800.00		55'369.35	
3611.02	Lastenausgleichsbeiträge an Kanton	536'023.75		850'600.00		439'586.00	
3612.01	Entschädigungen an Gemeinden und Gemeindeverbände	20'736.80		2'400.00		2'628.35	
3637.01	Beiträge an private Haushalte			200.00			
4250.01	Verkaufserlöse						390.00
4260.01	Rückerstattungen Dritter		9'762.70		20'400.00		879.00

12.2 Erfolgsrechnung nach Funktionen

		Rechnung 2025		Budget 2025		Rechnung 2024	
		Aufwand	Ertrag	Aufwand	Ertrag	Aufwand	Ertrag
4612.01	Entschädigungen von Gemeinden und Gemeindeverbänden		346'895.50		330'000.00		334'950.15
4612.02	Entschädigungen gemeindeintern (Verrechnungen SF/IR)		3'767.75				5'283.88
214	Musikschulen	53'043.45		45'000.00		47'585.30	
	Nettoaufwand		53'043.45		45'000.00		47'585.30
2140	Musikschule	53'043.45		45'000.00		47'585.30	
3635.01	Beiträge an private Unternehmungen	53'043.45		45'000.00		47'585.30	
217	Schulliegenschaften	924'484.22	22'785.00	611'900.00	15'900.00	543'844.65	5'349.00
	Nettoaufwand		901'699.22		596'000.00		538'495.65
2170	Schulliegenschaften	924'484.22	22'785.00	611'900.00	15'900.00	543'844.65	5'349.00
3000.01	Löhne, Tag- und Sitzungsgelder an Behörden und Kommissionen	240.00				3'140.80	
3010.01	Löhne Verwaltungs- und Betriebspersonal	311'636.30		309'800.00		262'222.20	
3010.09	Taggelder von Kranken- und Unfallversicherungen, EO	-20'675.20				-2'989.20	
3040.01	Kinder- und Ausbildungszulagen	570.00					
3050.01	AG-Beiträge AHV, IV, EO, ALV, Verwaltungskosten	19'702.60		19'900.00		17'219.00	
3050.09	Erstattung AG-Beiträge AHV, IV, EO, ALV, Verwaltungskosten	-1'158.55				-2'989.20	
3052.01	AG-Beiträge an Pensionskassen	26'315.60		28'600.00		25'455.30	
3053.01	AG-Beiträge an Unfallversicherungen	3'595.75		2'800.00		2'600.20	
3054.01	AG-Beiträge an Familienausgleichskasse	4'565.05		4'600.00		3'988.70	
3055.01	AG-Beiträge an Krankentaggeldversicherungen	1'439.85		2'100.00		1'705.40	
3090.01	Aus- und Weiterbildung des Personals ALLG	2'400.00		2'500.00		470.00	
3091.01	Personalwerbung	1'072.10		500.00			
3099.01	Übriger Personalaufwand ALLG	1'366.65		1'200.00		283.20	
3101.01	Betriebs- und Verbrauchsmaterial	15'175.65		15'000.00		13'546.30	
3106.01	Medizinisches Material, Vorbeugungsmassnahmen	237.40					
3110.01	Anschaffung Büromobiliar und -geräte	119.80					
3111.01	Anschaffung Maschinen, Geräte und Fahrzeuge	4'901.50		8'400.00		3'230.95	
3112.01	Anschaffung Kleider, Wäsche, Vorhänge	114.45					
3113.01	Anschaffung IT-Geräte und Drucker (Hardware)	1'728.15		3'600.00			
3118.01	Anschaffung Software und Lizenzen			600.00			
3120.01	Heizmaterial, Energie, Wasser, Abwasser, Kehricht	73'726.62		57'000.00		44'339.25	
3130.01	Telefon, Porti, Bankspesen, Mitgliederbeiträge ALLG	301.60					
3132.01	Honorare externe Berater, Gutachter, Fachexp. ALLG	2'778.45		3'000.00			
3134.01	Sach- und Haftpflichtversicherungsprämien ALLG	19'814.95		14'700.00		12'799.55	
3144.01	Unterhalt Hochbauten, Gebäude	43'838.00		44'000.00		83'679.35	

12.2 Erfolgsrechnung nach Funktionen

		Rechnung 2025		Budget 2025		Rechnung 2024	
		Aufwand	Ertrag	Aufwand	Ertrag	Aufwand	Ertrag
3150.01	Unterhalt Büromobiliar und -geräte	325.00		3'200.00		483.75	
3151.01	Unterhalt Maschinen, Geräte und Fahrzeuge	121.00		5'000.00		2'741.85	
3170.01	Reisekosten und Spesen	300.00				200.00	
3300.41	Planmässige Abschreibungen Hochbauten	397'711.45		73'700.00		60'950.00	
3635.01	Beiträge an private Unternehmungen	10'682.00		10'700.00		10'682.00	
3910.01	Interne Verrechnung von Dienstleistungen	1'538.05		1'000.00		85.25	
4240.01	Benützungsgebühren und Dienstleistungen		22'485.00		15'600.00		870.00
4250.01	Verkaufserlöse						1'099.00
4310.01	Eigenleistungen auf Sachanlagen						3'080.00
4900.01	Interne Verrechnung von Material und Warenbezügen		300.00		300.00		300.00
218	Tagesbetreuung	82'784.70	75'676.80	74'700.00	80'900.00	77'729.50	63'478.05
	Nettoaufwand		7'107.90				14'251.45
	Nettoertrag			6'200.00			
2180	Tagesbetreuung	82'784.70	75'676.80	74'700.00	80'900.00	77'729.50	63'478.05
3010.01	Löhne Verwaltungs- und Betriebspersonal	38'177.30		35'600.00		35'987.25	
3050.01	AG-Beiträge AHV, IV, EO, ALV, Verwaltungskosten	2'471.60		2'300.00		2'329.75	
3052.01	AG-Beiträge an Pensionskassen	1'804.80		1'800.00		1'781.40	
3053.01	AG-Beiträge an Unfallversicherungen	323.90		300.00		243.20	
3054.01	AG-Beiträge an Familienausgleichskasse	572.70		500.00		539.75	
3055.01	AG-Beiträge an Krankentaggeldversicherungen	113.60		200.00		162.70	
3090.01	Aus- und Weiterbildung des Personals ALLG	300.00		500.00			
3099.01	Übriger Personalaufwand ALLG	120.00				125.00	
3101.01	Betriebs- und Verbrauchsmaterial	40.75		200.00			
3104.01	Schulmaterial und Lehrmittel	816.10		1'000.00		807.05	
3105.01	Lebensmittel	1'162.05		1'800.00		1'013.60	
3106.01	Medizinisches Material, Vorbeugungsmassnahmen	49.90		100.00		26.60	
3110.01	Anschaffung Büromobiliar und -geräte			100.00			
3113.01	Anschaffung IT-Geräte und Drucker (Hardware)					793.70	
3130.01	Telefon, Porti, Bankspesen, Mitgliederbeiträge ALLG	60.00		200.00		89.50	
3132.03	Lieferung Mahlzeiten	14'730.00		13'700.00		12'080.00	
3612.01	Entschädigungen an Gemeinden und Gemeindeverbände	202.00					
3910.01	Interne Verrechnung von Dienstleistungen	5'640.00				5'550.00	
3930.01	Interne Verrechnung von Betriebs- und Verwaltungskosten	16'200.00		16'400.00		16'200.00	
4230.01	Elternbeiträge		54'662.80		50'900.00		46'949.05
4631.01	Beiträge von Kantonen und Konkordaten		21'014.00		30'000.00		16'529.00
219	Obligatorische Schule	87'974.00		94'100.00		87'843.70	
	Nettoaufwand		87'974.00		94'100.00		87'843.70

12.2 Erfolgsrechnung nach Funktionen

		Rechnung 2025		Budget 2025		Rechnung 2024	
		Aufwand	Ertrag	Aufwand	Ertrag	Aufwand	Ertrag
2190	Schulleitung und Schulverwaltung	58'070.85		65'400.00		56'519.80	
3000.01	Löhne, Tag- und Sitzungsgelder an Behörden und Kommissionen	3'110.00		5'000.00		3'590.00	
3010.01	Löhne Verwaltungs- und Betriebspersonal	40'650.20		43'200.00		38'782.05	
3040.01	Kinder- und Ausbildungszulagen	1'194.75		1'000.00		972.00	
3050.01	AG-Beiträge AHV, IV, EO, ALV, Verwaltungskosten	2'529.20		2'700.00		2'436.10	
3052.01	AG-Beiträge an Pensionskassen	4'008.60		4'200.00		3'854.40	
3053.01	AG-Beiträge an Unfallversicherungen	467.60		400.00		372.95	
3054.01	AG-Beiträge an Familienausgleichskasse	586.20		600.00		564.20	
3055.01	AG-Beiträge an Krankentaggeldversicherungen	185.20		300.00		271.10	
3090.01	Aus- und Weiterbildung des Personals ALLG					300.00	
3099.01	Übriger Personalaufwand ALLG	3'834.60		5'200.00		2'415.00	
3130.01	Telefon, Porti, Bankspesen, Mitgliederbeiträge ALLG	604.50		800.00		862.00	
3170.01	Reisekosten und Spesen	900.00		2'000.00		2'100.00	
2197	Schulsozialdienst	29'903.15		28'700.00		31'323.90	
3632.01	Beiträge an Gemeinden und Gemeindeverbände	29'903.15		28'700.00		31'323.90	
29	Übriges Bildungswesen	950.00		1'000.00		960.00	
	Nettoaufwand		950.00		1'000.00		960.00
299	Bildung	950.00		1'000.00		960.00	
	Nettoaufwand		950.00		1'000.00		960.00
2991	Erwachsenenbildung	950.00		1'000.00		960.00	
3636.01	Beiträge an private Organisationen ohne Erwerbszweck	950.00		1'000.00		960.00	
3	Kultur, Sport und Freizeit, Kirche	244'820.56	77'040.55	299'300.00	65'400.00	214'690.18	61'369.96
	Nettoaufwand		167'780.01		233'900.00		153'320.22
31	Kulturerbe	1'212.15	3'750.00	1'400.00	3'600.00	1'209.65	2'430.00
	Nettoertrag	2'537.85		2'200.00		1'220.35	
312	Denkmalpflege und Heimatschutz	1'212.15	3'750.00	1'400.00	3'600.00	1'209.65	2'430.00
	Nettoertrag	2'537.85		2'200.00		1'220.35	
3121	Zehntspeicher	1'212.15	3'750.00	1'400.00	3'600.00	1'209.65	2'430.00
3101.01	Betriebs- und Verbrauchsmaterial	550.60		700.00		545.15	
3134.01	Sach- und Haftpflichtversicherungsprämien ALLG	568.30		700.00		664.50	

12.2 Erfolgsrechnung nach Funktionen

		Rechnung 2025		Budget 2025		Rechnung 2024	
		Aufwand	Ertrag	Aufwand	Ertrag	Aufwand	Ertrag
3144.01	Unterhalt Hochbauten, Gebäude	93.25					
4470.01	Pacht- und Mietzinse Liegenschaften VV		3'750.00		3'600.00		2'430.00
32	Kultur, übrige	62'026.43	11'240.50	65'900.00	10'500.00	46'123.67	4'538.00
	Nettoaufwand		50'785.93		55'400.00		41'585.67
321	Bibliotheken	29'242.03	5'200.50	30'300.00	4'400.00	29'775.17	4'538.00
	Nettoaufwand		24'041.53		25'900.00		25'237.17
3210	Bibliotheken	29'242.03	5'200.50	30'300.00	4'400.00	29'775.17	4'538.00
3010.01	Löhne Verwaltungs- und Betriebspersonal	14'210.55		13'600.00		13'874.25	
3050.01	AG-Beiträge AHV, IV, EO, ALV, Verwaltungskosten	754.25		900.00		722.95	
3053.01	AG-Beiträge an Unfallversicherungen	40.40				21.00	
3054.01	AG-Beiträge an Familienausgleichskasse	174.75		200.00		167.45	
3090.01	Aus- und Weiterbildung des Personals ALLG			500.00			
3099.01	Übriger Personalaufwand ALLG	150.00		300.00		200.00	
3100.01	Büromaterial	287.90		600.00		305.00	
3101.01	Betriebs- und Verbrauchsmaterial	32.10				496.20	
3103.01	Bücher, Fachliteratur, Zeitschriften	11'956.65		12'000.00		12'092.50	
3109.01	Übriger Material- und Warenaufwand			200.00		195.00	
3130.01	Telefon, Porti, Bankspesen, Mitgliederbeiträge ALLG	242.43		300.00		17.32	
3132.01	Honorare externe Berater, Gutachter, Fachexp. ALLG	1'069.20		1'400.00		1'356.20	
3170.01	Reisekosten und Spesen	23.80				27.30	
3612.01	Entschädigungen an Gemeinden und Gemeindeverbände	300.00		300.00		300.00	
4240.01	Benützungsgebühren und Dienstleistungen		4'500.50		4'000.00		4'138.00
4631.01	Beiträge von Kantonen und Konkordaten		300.00				
4632.01	Beiträge von Gemeinden		400.00		400.00		400.00
322	Musik und Theater	2'000.00		2'800.00		2'750.00	
	Nettoaufwand		2'000.00		2'800.00		2'750.00
3220	Musik und Theater	2'000.00		2'800.00		2'750.00	
3636.01	Beiträge an private Organisationen ohne Erwerbszweck	2'000.00		2'800.00		2'750.00	
329	Kultur	30'784.40	6'040.00	32'800.00	6'100.00	13'598.50	
	Nettoaufwand		24'744.40		26'700.00		13'598.50
3290	Übrige Kultur	30'784.40	6'040.00	32'800.00	6'100.00	13'598.50	
3109.01	Übriger Material- und Warenaufwand	424.15		600.00		442.80	
3130.01	Telefon, Porti, Bankspesen, Mitgliederbeiträge ALLG	189.20		200.00		190.15	

12.2 Erfolgsrechnung nach Funktionen

		Rechnung 2025		Budget 2025		Rechnung 2024	
		Aufwand	Ertrag	Aufwand	Ertrag	Aufwand	Ertrag
3132.01	Honorare externe Berater, Gutachter, Fachexp. ALLG	962.35		1'900.00		1'224.20	
3199.03	Übriger Betriebsaufwand					-17'600.00	
3634.01	Beiträge an öffentliche Unternehmungen	23'079.20		23'100.00		22'919.85	
3636.01	Beiträge an private Organisationen ohne Erwerbszweck	6'129.50		7'000.00		6'421.50	
4250.01	Verkaufserlöse		40.00		100.00		
4290.01	Übrige Entgelte		6'000.00		6'000.00		
33	Medien	35'078.12	17'814.00	38'200.00	17'500.00	35'454.05	18'250.50
	Nettoaufwand		17'264.12		20'700.00		17'203.55
332	Massenmedien	35'078.12	17'814.00	38'200.00	17'500.00	35'454.05	18'250.50
	Nettoaufwand		17'264.12		20'700.00		17'203.55
3320	Massenmedien	35'078.12	17'814.00	38'200.00	17'500.00	35'454.05	18'250.50
3010.01	Löhne Verwaltungs- und Betriebspersonal	6'000.00		6'000.00		6'000.00	
3050.01	AG-Beiträge AHV, IV, EO, ALV, Verwaltungskosten	388.20		400.00		388.20	
3053.01	AG-Beiträge an Unfallversicherungen	15.15				9.00	
3054.01	AG-Beiträge an Familienausgleichskasse	90.00		100.00		90.00	
3102.01	Drucksachen, Publikationen	20'555.05		25'000.00		21'617.80	
3130.01	Telefon, Porti, Bankspesen, Mitgliederbeiträge ALLG	3'271.47		2'800.00		2'699.15	
3158.01	Unterhalt immaterielle Anlagen (Software)	4'758.25		3'900.00		4'649.90	
4260.01	Rückerstattungen Dritter		464.00		1'500.00		2'800.50
4290.01	Übrige Entgelte		17'350.00		16'000.00		15'450.00
34	Sport und Freizeit	146'503.86	44'236.05	193'800.00	33'800.00	131'902.81	36'151.46
	Nettoaufwand		102'267.81		160'000.00		95'751.35
341	Sport	141'623.21	43'638.05	187'900.00	33'500.00	127'701.31	35'866.46
	Nettoaufwand		97'985.16		154'400.00		91'834.85
3410	Sport	4'500.00		5'000.00		4'500.00	
3636.01	Beiträge an private Organisationen ohne Erwerbszweck	4'500.00		5'000.00		4'500.00	
3411	Schwimmbad	137'123.21	43'638.05	182'900.00	33'500.00	123'201.31	35'866.46
3010.01	Löhne Verwaltungs- und Betriebspersonal	54'752.90		66'800.00		53'649.70	
3050.01	AG-Beiträge AHV, IV, EO, ALV, Verwaltungskosten	2'056.45		4'100.00		3'047.90	
3052.01	AG-Beiträge an Pensionskassen	732.65		7'700.00		3'970.60	
3053.01	AG-Beiträge an Unfallversicherungen	485.70		600.00		445.40	
3054.01	AG-Beiträge an Familienausgleichskasse	528.20		1'000.00		706.25	
3055.01	AG-Beiträge an Krankentaggeldversicherungen	185.45		500.00		320.95	

12.2 Erfolgsrechnung nach Funktionen

		Rechnung 2025		Budget 2025		Rechnung 2024	
		Aufwand	Ertrag	Aufwand	Ertrag	Aufwand	Ertrag
3090.01	Aus- und Weiterbildung des Personals ALLG	950.00		3'200.00		170.00	
3091.01	Personalwerbung	1'651.10		1'500.00			
3099.01	Übriger Personalaufwand ALLG	24.20		200.00			
3101.01	Betriebs- und Verbrauchsmaterial	7'337.85		11'500.00		10'253.25	
3102.01	Drucksachen, Publikationen	845.15		600.00		1'519.50	
3111.01	Anschaffung Maschinen, Geräte und Fahrzeuge	2'979.25		3'000.00		748.90	
3112.01	Anschaffung Kleider, Wäsche, Vorhänge			300.00			
3113.01	Anschaffung IT-Geräte und Drucker (Hardware)			1'800.00			
3118.01	Anschaffung Software und Lizenzen			300.00			
3120.01	Heizmaterial, Energie, Wasser, Abwasser, Kehricht	19'149.35		14'300.00		19'740.40	
3130.01	Telefon, Porti, Bankspesen, Mitgliederbeiträge ALLG	1'425.96		1'800.00		1'330.01	
3132.01	Honorare externe Berater, Gutachter, Fachexp. ALLG	1'649.20				2'158.30	
3134.01	Sach- und Haftpflichtversicherungsprämien ALLG	1'336.25		1'400.00		1'348.40	
3144.01	Unterhalt Hochbauten, Gebäude	26'974.30		45'500.00		10'398.70	
3151.01	Unterhalt Maschinen, Geräte und Fahrzeuge	2'831.55		6'000.00		1'745.30	
3160.01	Miete und Pacht Liegenschaften	875.00		900.00		875.00	
3170.01	Reisekosten und Spesen	50.00		300.00		542.30	
3199.03	Übriger Betriebsaufwand	346.50		2'000.00		684.20	
3300.41	Planmässige Abschreibungen Hochbauten	2'280.00		1'600.00		2'280.00	
3910.01	Interne Verrechnung von Dienstleistungen	7'676.20		6'000.00		7'266.25	
4240.01	Benützungsgebühren und Dienstleistungen		31'090.15		25'000.00		26'768.01
4470.01	Pacht- und Mietzinse Liegenschaften VV		5'485.90		5'000.00		5'598.45
4630.01	Beiträge vom Bund		3'312.00				
4632.01	Beiträge von Gemeinden		3'500.00		3'500.00		3'500.00
4636.01	Beiträge von privaten Organisationen ohne Erwerbszweck		250.00				
342	Freizeit	4'880.65	598.00	5'900.00	300.00	4'201.50	285.00
	Nettoaufwand		4'282.65		5'600.00		3'916.50
3420	Freizeit	4'880.65	598.00	5'900.00	300.00	4'201.50	285.00
3119.01	Übrige Anschaffungen			500.00			
3140.01	Unterhalt Parkanlagen, Plätze			400.00		14.60	
3636.01	Beiträge an private Organisationen ohne Erwerbszweck	2'471.00		2'300.00		2'220.40	
3910.01	Interne Verrechnung von Dienstleistungen	2'409.65		2'700.00		1'966.50	
4240.01	Benützungsgebühren und Dienstleistungen		598.00		300.00		285.00
4	Gesundheit	10'184.35	605.00	19'500.00	1'700.00	11'047.10	755.00
	Nettoaufwand		9'579.35		17'800.00		10'292.10
42	Ambulante Krankenpflege	1'115.50		2'000.00		1'624.50	

12.2 Erfolgsrechnung nach Funktionen

		Rechnung 2025		Budget 2025		Rechnung 2024	
		Aufwand	Ertrag	Aufwand	Ertrag	Aufwand	Ertrag
	Nettoaufwand		1'115.50		2'000.00		1'624.50
421	Ambulante Krankenpflege	1'115.50		2'000.00		1'624.50	
	Nettoaufwand		1'115.50		2'000.00		1'624.50
4210	Ambulante Krankenpflege	1'115.50		2'000.00		1'624.50	
3132.03	Lieferung Mahlzeiten	915.50		1'000.00		924.50	
3636.01	Beiträge an private Organisationen ohne Erwerbszweck	200.00		1'000.00		700.00	
43	Gesundheit	8'764.05	605.00	11'900.00	1'700.00	8'963.15	755.00
	Nettoaufwand		8'159.05		10'200.00		8'208.15
433	Schulgesundheitsdienst	8'764.05	605.00	11'900.00	1'700.00	8'963.15	755.00
	Nettoaufwand		8'159.05		10'200.00		8'208.15
4330	Schulgesundheitsdienst	2'254.05	605.00	3'700.00	800.00	2'453.15	275.00
3106.01	Medizinisches Material, Vorbeugungsmassnahmen	364.05		200.00		13.15	
3136.01	Honorare privatärztliche Tätigkeit	1'890.00		3'500.00		2'440.00	
4260.01	Rückerstattungen Dritter				800.00		
4632.01	Beiträge von Gemeinden		605.00				275.00
4331	Schulzahnpflege	6'510.00		8'200.00	900.00	6'510.00	480.00
3010.01	Löhne Verwaltungs- und Betriebspersonal	540.00		900.00			
3106.01	Medizinisches Material, Vorbeugungsmassnahmen			200.00			
3136.01	Honorare privatärztliche Tätigkeit	5'970.00		7'100.00		6'510.00	
4260.01	Rückerstattungen Dritter				900.00		
4632.01	Beiträge von Gemeinden						480.00
49	Gesundheitswesen	304.80		5'600.00		459.45	
	Nettoaufwand		304.80		5'600.00		459.45
490	Gesundheitswesen	304.80		5'600.00		459.45	
	Nettoaufwand		304.80		5'600.00		459.45
4900	Gesundheitswesen, übriges	304.80		5'600.00		459.45	
3116.01	Anschaffung medizinische Geräte			5'000.00			
3156.01	Unterhalt medizinische Geräte	304.80		600.00		459.45	
5	Soziale Sicherheit	1'695'847.70	61'271.85	1'777'900.00	54'500.00	1'677'053.20	85'858.50
	Nettoaufwand		1'634'575.85		1'723'400.00		1'591'194.70

12.2 Erfolgsrechnung nach Funktionen

		Rechnung 2025		Budget 2025		Rechnung 2024	
		Aufwand	Ertrag	Aufwand	Ertrag	Aufwand	Ertrag
53	Alter + Hinterlassene Nettoaufwand	465'101.45	5'829.00 459'272.45	505'600.00	5'200.00 500'400.00	483'405.35	5'502.00 477'903.35
531	Alters- und Hinterlassenenversicherung AHV Nettoaufwand	50'391.50	5'829.00 44'562.50	50'000.00	5'200.00 44'800.00	50'651.30	5'502.00 45'149.30
5310	Alters- u. Hinterlassenenversicherung AHV	50'391.50	5'829.00	50'000.00	5'200.00	50'651.30	5'502.00
3130.01	Telefon, Porti, Bankspesen, Mitgliederbeiträge ALLG	391.50				651.30	
3910.01	Interne Verrechnung von Dienstleistungen	50'000.00		50'000.00		50'000.00	
4631.01	Beiträge von Kantonen und Konkordaten		5'829.00		5'200.00		5'502.00
532	Ergänzungsleistungen AHV / IV Nettoaufwand	412'450.00	412'450.00	452'600.00	452'600.00	430'920.00	430'920.00
5320	Ergänzungsleistungen AHV / IV 3631.02 Lastenausgleichsbeiträge an Kanton	412'450.00 412'450.00		452'600.00 452'600.00		430'920.00 430'920.00	
535	Leistungen an das Alter Nettoaufwand	2'259.95	2'259.95	3'000.00	3'000.00	1'834.05	1'834.05
5350	Leistungen an das Alter	2'259.95		3'000.00		1'834.05	
3000.01	Löhne, Tag- und Sitzungsgelder an Behörden und Kommissionen			1'000.00			
3170.01	Reisekosten und Spesen	220.40				12.00	
3199.02	Seniorenratskredit	2'039.55		2'000.00		1'822.05	
54	Familie und Jugend Nettoaufwand	92'817.85	55'442.85 37'375.00	89'300.00	49'300.00 40'000.00	106'834.05	80'356.50 26'477.55
541	Familienzulagen Nettoaufwand	8'768.00	8'768.00	9'300.00	9'300.00	6'389.00	6'389.00
5410	Familienzulagen 3631.02 Lastenausgleichsbeiträge an Kanton	8'768.00 8'768.00		9'300.00 9'300.00		6'389.00 6'389.00	
544	Jugendschutz Nettoaufwand	16'434.25	712.25 15'722.00	18'600.00	1'300.00 17'300.00	16'578.40	1'068.50 15'509.90
5440	Jugendschutz allgemein	1'200.25	712.25	1'600.00	1'300.00	1'068.50	1'068.50

12.2 Erfolgsrechnung nach Funktionen

		Rechnung 2025		Budget 2025		Rechnung 2024	
		Aufwand	Ertrag	Aufwand	Ertrag	Aufwand	Ertrag
3102.01	Drucksachen, Publikationen	488.00		800.00			
3160.01	Miete und Pacht Liegenschaften					400.00	
3636.01	Beiträge an private Organisationen ohne Erwerbszweck	712.25		800.00		668.50	
4502.01	Entnahmen aus Legaten und Stiftungen		712.25		800.00		668.50
4632.01	Beiträge von Gemeinden				500.00		400.00
5444	Offene Kinder- und Jugendarbeit	15'234.00		17'000.00		15'509.90	
3632.01	Beiträge an Gemeinden und Gemeindeverbände	15'234.00		17'000.00		14'909.90	
3636.01	Beiträge an private Organisationen ohne Erwerbszweck					600.00	
545	Leistungen an Familien	67'615.60	54'730.60	61'400.00	48'000.00	83'866.65	79'288.00
	Nettoaufwand		12'885.00		13'400.00		4'578.65
5450	Leistungen an Familien allgemein	66'269.20	54'730.60	60'000.00	48'000.00	82'566.65	79'288.00
3636.01	Beiträge an private Organisationen ohne Erwerbszweck	66'269.20		60'000.00		82'566.65	
4611.01	Entschädigungen von Kantonen und Konkordaten		54'730.60		48'000.00		79'288.00
5451	Kinderkrippen und Kinderhorte	1'296.40		1'300.00		1'250.00	
3636.01	Beiträge an private Organisationen ohne Erwerbszweck	1'296.40		1'300.00		1'250.00	
5458	Tageselternverein	50.00		100.00		50.00	
3636.01	Beiträge an private Organisationen ohne Erwerbszweck	50.00		100.00		50.00	
57	Sozialhilfe und Asylwesen	1'137'928.40		1'183'000.00		1'086'813.80	
	Nettoaufwand		1'137'928.40		1'183'000.00		1'086'813.80
579	Sozialhilfe	1'137'928.40		1'183'000.00		1'086'813.80	
	Nettoaufwand		1'137'928.40		1'183'000.00		1'086'813.80
5796	Regionaler Sozialdienst	55'849.00		40'000.00		52'914.00	
3632.01	Beiträge an Gemeinden und Gemeindeverbände	55'849.00		40'000.00		52'914.00	
5799	Lastenausgleich Sozialhilfe	1'082'079.40		1'143'000.00		1'033'899.80	
3611.02	Lastenausgleichsbeiträge an Kanton	1'082'079.40		1'143'000.00		1'033'899.80	
6	Verkehr und Nachrichtenübermittlung	425'417.50	42'942.70	519'400.00	37'800.00	422'918.65	39'650.05
	Nettoaufwand		382'474.80		481'600.00		383'268.60
61	Strassenverkehr	214'338.50	41'480.55	298'700.00	36'800.00	218'032.75	38'681.90
	Nettoaufwand		172'857.95		261'900.00		179'350.85

12.2 Erfolgsrechnung nach Funktionen

		Rechnung 2025		Budget 2025		Rechnung 2024	
		Aufwand	Ertrag	Aufwand	Ertrag	Aufwand	Ertrag
615	Gemeindestrassen	214'338.50	41'480.55	298'700.00	36'800.00	218'032.75	38'681.90
	Nettoaufwand		172'857.95		261'900.00		179'350.85
6150	Gemeindestrassen	203'210.80	36'730.55	283'000.00	32'000.00	212'682.75	33'931.90
3010.01	Löhne Verwaltungs- und Betriebspersonal	86'037.75		86'100.00		86'055.40	
3040.01	Kinder- und Ausbildungszulagen	2'280.00		2'200.00		2'160.00	
3050.01	AG-Beiträge AHV, IV, EO, ALV, Verwaltungskosten	5'450.40		5'700.00		5'226.75	
3052.01	AG-Beiträge an Pensionskassen	8'042.10		7'900.00		7'849.50	
3053.01	AG-Beiträge an Unfallversicherungen	991.15		800.00		799.50	
3054.01	AG-Beiträge an Familienausgleichskasse	1'262.70		1'300.00		1'211.05	
3055.01	AG-Beiträge an Krankentaggeldversicherungen	393.55		600.00		581.90	
3090.01	Aus- und Weiterbildung des Personals ALLG			500.00			
3099.01	Übriger Personalaufwand ALLG			100.00		336.10	
3101.01	Betriebs- und Verbrauchsmaterial	9'588.60		11'300.00		10'177.05	
3111.01	Anschaffung Maschinen, Geräte und Fahrzeuge					910.00	
3112.01	Anschaffung Kleider, Wäsche, Vorhänge	185.90		300.00		444.40	
3120.01	Heizmaterial, Energie, Wasser, Abwasser, Kehricht	11'904.70		14'000.00		11'823.30	
3130.01	Telefon, Porti, Bankspesen, Mitgliederbeiträge ALLG			300.00		7.95	
3131.01	Planungen und Projektierungen Dritter			4'000.00			
3134.01	Sach- und Haftpflichtversicherungsprämien ALLG	2'919.00		3'100.00		2'845.95	
3137.01	Steuern und Abgaben	1'867.20		2'300.00		2'514.75	
3141.01	Unterhalt Strassen / Verkehrswege	21'836.35		73'700.00		21'395.35	
3141.02	Schneeräumung	2'727.25		11'000.00		8'601.85	
3144.01	Unterhalt Hochbauten, Gebäude	662.00		1'700.00		677.90	
3151.01	Unterhalt Maschinen, Geräte und Fahrzeuge	3'746.95		9'500.00		6'648.50	
3161.01	Miete, Benützungskosten Anlagen	510.00		1'200.00		587.85	
3170.01	Reisekosten und Spesen	300.00		300.00		300.00	
3300.11	Planmässige Abschreibungen Strassen	38'441.90		38'600.00		37'637.00	
3300.31	Planmässige Abschreibungen Tiefbauten			2'200.00			
3612.01	Entschädigungen an Gemeinden und Gemeindeverbände	4'063.30		4'300.00		3'890.70	
4240.01	Benützungsgebühren und Dienstleistungen		1'440.00		3'300.00		1'960.00
4260.01	Rückerstattungen Dritter		1'800.00				1'373.50
4470.01	Pacht- und Mietzinse Liegenschaften VV		155.65		300.00		213.65
4612.02	Entschädigungen gemeindeintern (Verrechnungen SF/IR)		10'130.70		8'700.00		8'195.25
4910.01	Interne Verrechnung von Dienstleistungen		23'204.20		19'700.00		22'189.50
6155	Parkplätze	11'127.70	4'750.00	15'700.00	4'800.00	5'350.00	4'750.00
3141.01	Unterhalt Strassen / Verkehrswege	5'227.70		10'000.00			
3160.01	Miete und Pacht Liegenschaften	5'900.00		5'700.00		5'350.00	

12.2 Erfolgsrechnung nach Funktionen

		Rechnung 2025		Budget 2025		Rechnung 2024	
		Aufwand	Ertrag	Aufwand	Ertrag	Aufwand	Ertrag
4240.01	Benützungsgebühren und Dienstleistungen		4'750.00		4'800.00		4'750.00
62	Öffentlicher Verkehr	211'079.00	1'462.15	220'700.00	1'000.00	204'885.90	968.15
	Nettoaufwand		209'616.85		219'700.00		203'917.75
629	Öffentlicher Verkehr	211'079.00	1'462.15	220'700.00	1'000.00	204'885.90	968.15
	Nettoaufwand		209'616.85		219'700.00		203'917.75
6290	Öffentlicher Verkehr	1'395.00	1'462.15	1'000.00	1'000.00	1'092.00	968.15
3101.02	Tageskarten SBB	1'395.00		1'000.00		1'092.00	
4250.01	Verkaufserlöse		1'417.50		900.00		915.00
4614.01	Entschädigung von öffentl. Unternehmen		44.65		100.00		53.15
6291	Gemeindeanteil Öffentlicher Verkehr	209'684.00		219'700.00		203'793.90	
3631.02	Lastenausgleichsbeiträge an Kanton	209'684.00		219'700.00		203'793.90	
7	Umweltschutz und Raumordnung	1'127'850.39	1'054'134.34	1'127'700.00	987'200.00	940'566.02	865'161.32
	Nettoaufwand		73'716.05		140'500.00		75'404.70
71	Wasserversorgung	350'561.45	350'561.45	266'200.00	266'200.00	244'304.40	244'304.40
710	Wasserversorgung	350'561.45	350'561.45	266'200.00	266'200.00	244'304.40	244'304.40
7101	Wasserversorgung [Gemeindebetrieb]	350'561.45	350'561.45	266'200.00	266'200.00	244'304.40	244'304.40
3010.01	Löhne Verwaltungs- und Betriebspersonal	15'925.55		21'500.00		16'927.00	
3050.01	AG-Beiträge AHV, IV, EO, ALV, Verwaltungskosten	1'000.20		1'400.00		1'075.75	
3053.01	AG-Beiträge an Unfallversicherungen	137.50		300.00		150.75	
3054.01	AG-Beiträge an Familienausgleichskasse	233.05		300.00		249.15	
3055.01	AG-Beiträge an Krankentaggeldversicherungen	38.85		100.00		63.35	
3090.11	Aus- und Weiterbildung des Personals WV	480.00		1'000.00		480.00	
3099.11	Übriger Personalaufwand WV			100.00		32.75	
3101.11	Betriebs- und Verbrauchsmaterial WV	34.25		1'500.00		358.75	
3111.11	Anschaffung Maschinen, Geräte und Fahrzeuge WV			300.00			
3120.11	Heizmaterial, Energie, Wasser, Abwasser, Kehrrecht WV	11'956.65		10'000.00		10'796.50	
3130.11	Telefon, Porti, Bankspesen, Mitgliederbeiträge WV	591.10		800.00		586.45	
3131.11	Planungen und Projektierungen Dritter WV	429.40		3'000.00		3'969.65	
3132.11	Honorare externe Berater, Gutachter, Fachexp. WV	5'203.80		2'800.00		6'721.10	
3133.11	Informatik-Nutzungsaufwand WV	3'736.95		4'900.00		3'736.95	
3134.11	Sach- und Haftpflichtversicherungsprämien WV	1'500.10		1'400.00		1'473.10	
3143.11	Unterhalt übrige Tiefbauten WV	65'617.65		35'100.00		22'925.25	

12.2 Erfolgsrechnung nach Funktionen

		Rechnung 2025		Budget 2025		Rechnung 2024	
		Aufwand	Ertrag	Aufwand	Ertrag	Aufwand	Ertrag
3144.11	Unterhalt Hochbauten, Gebäude WV			1'200.00		709.85	
3151.11	Unterhalt Maschinen, Geräte und Fahrzeuge WV	474.00		500.00		290.00	
3158.11	Unterhalt immaterielle Anlagen (Software) WV	500.00					
3169.11	Wassergebühren andere Gemeinden	851.50				822.85	
3170.11	Reisekosten und Spesen WV	290.00		400.00		763.80	
3180.11	Wertberichtigungen auf Forderungen WV	3'000.00					
3192.11	Abgeltung von Rechten WV	2'660.00		3'000.00		2'460.70	
3199.11	Vorsteuerkürzungen MWST WV	686.35		1'200.00		204.25	
3300.31	Planmässige Abschreibungen Tiefbauten	30'137.25		24'800.00		21'256.25	
3320.01	Planmässige Abschreibungen Informatik	26'212.00		31'600.00		26'212.30	
3320.91	Planmässige Abschreibungen übrige imm. Anlagen	2'621.00		2'900.00		677.00	
3510.11	Einlage in Spezialfinanzierung Werterhalt WV	54'822.00		15'000.00		24'575.00	
3510.51	Einlage Anschlussgebühren in SF Werterhalt WV	89'540.00		70'000.00		57'588.00	
3612.11	Verrechnung von Dienstleistungen gemeindeintern WV	31'882.30		31'100.00		31'213.25	
4240.11	Grundgebühren WV		48'399.20		50'000.00		47'997.30
4240.12	Benützungsgbühren WV		85'483.65		83'800.00		85'232.00
4240.51	Anschlussgebühren WV		89'540.00		70'000.00		57'588.00
4260.11	Rückerstattungen Dritter WV		3'330.05				
4409.11	Verrechnete Aktivzinsen WV		47.00		300.00		11.00
4510.11	Entnahme aus Spezialfinanzierung Werterhalt WV		69'631.25		59'300.00		53'476.10
9010.11	Ertragsüberschuss WV					7'984.65	
9011.11	Aufwandüberschuss WV		54'130.30		2'800.00		
72	Abwasserentsorgung	430'686.35	430'686.35	457'000.00	457'000.00	380'312.26	380'312.26
720	Abwasserentsorgung	430'686.35	430'686.35	457'000.00	457'000.00	380'312.26	380'312.26
7201	Abwasserentsorgung [Gemeindebetrieb]	430'686.35	430'686.35	457'000.00	457'000.00	380'312.26	380'312.26
3000.01	Löhne, Tag- und Sitzungsgelder an Behörden und Kommissionen	220.00				220.00	
3010.01	Löhne Verwaltungs- und Betriebspersonal	6'826.95		5'200.00		5'019.05	
3050.01	AG-Beiträge AHV, IV, EO, ALV, Verwaltungskosten	404.40		300.00		317.95	
3053.01	AG-Beiträge an Unfallversicherungen	23.20				9.90	
3054.01	AG-Beiträge an Familienausgleichskasse	95.45		100.00		73.45	
3090.21	Aus- und Weiterbildung des Personals AW			500.00			
3099.21	Übriger Personalaufwand AW			100.00			
3101.21	Betriebs- und Verbrauchsmaterial AW			100.00			
3131.21	Planungen und Projektierungen Dritter AW			3'000.00			
3132.21	Honorare externe Berater, Gutachter, Fachexp. AW	5'797.35		10'000.00		13'080.25	
3133.21	Informatik-Nutzungsaufwand AW	225.95		1'100.00		225.95	

12.2 Erfolgsrechnung nach Funktionen

		Rechnung 2025		Budget 2025		Rechnung 2024	
		Aufwand	Ertrag	Aufwand	Ertrag	Aufwand	Ertrag
3134.21	Sach- und Haftpflichtversicherungsprämien ABW	358.10		400.00		689.70	
3143.21	Unterhalt übrige Tiefbauten AW	7'028.55		25'000.00		8'410.40	
3169.21	Abwassergebühren andere Gemeinden	425.50		800.00		838.05	
3170.21	Reisekosten und Spesen AW	114.00		100.00		100.00	
3180.21	Wertberichtigungen auf Forderungen ABW	7'500.00					
3181.21	Tatsächliche Forderungsverluste AW			500.00		0.01	
3199.21	Vorsteuerminderungen MWST AW	1'714.80		1'500.00		1'218.30	
3300.31	Planmässige Abschreibungen Tiefbauten	8'857.75		12'300.00		6'999.00	
3320.91	Planmässige Abschreibungen übrige imm. Anlagen			30'000.00			
3510.12	Einlage in Spezialfinanzierung Werterhalt AW	40'380.00		70'900.00		33'803.00	
3510.52	Einlage Anschlussgebühren in SF Werterhalt AW	46'980.00		17'100.00		52'380.00	
3612.21	Verrechnung von Dienstleistungen gemeindeintern AW	32'025.85		32'400.00		31'808.25	
3632.21	Beiträge an Gemeinden und Gemeindeverbände AW	246'666.85		245'600.00		225'119.00	
4240.21	Grundgebühren AW		135'557.40		134'400.00		87'238.60
4240.22	Benützungsgebühren AW		225'640.65		224'900.00		146'381.20
4240.52	Anschlussgebühren AW		46'980.00		17'100.00		52'380.00
4310.21	Eigenleistungen auf Sachanlagen ABW		1'000.00				
4409.21	Verrechnete Aktivzinsen AW		5'622.00		2'500.00		2'365.00
4510.21	Entnahme aus Spezialfinanzierung Werterhalt AW		15'886.30		42'300.00		15'409.40
9010.21	Ertragsüberschuss AW	25'041.65					
9011.21	Aufwandüberschuss AW				35'800.00		76'538.06
73	Abfall	182'534.49	182'534.49	196'800.00	196'800.00	180'585.31	180'585.31
730	Abfall	182'534.49	182'534.49	196'800.00	196'800.00	180'585.31	180'585.31
7301	Abfall [Gemeindebetrieb]	182'534.49	182'534.49	196'800.00	196'800.00	180'585.31	180'585.31
3101.31	Betriebs- und Verbrauchsmaterial Abfall	2'182.05		3'000.00		2'297.05	
3101.33	Betriebs- und Verbrauchsmaterial Kunststoff	1'529.70		2'400.00		1'475.75	
3111.31	Anschaffung Maschinen, Geräte und Fahrzeuge Abfall	2'281.80		3'000.00			
3130.31	Telefon, Porti, Bankspesen, Mitgliederbeiträge ABFALL	938.52		200.00		186.05	
3130.32	Abfuhrkosten Hauskehricht / Sperrgut	42'380.00		45'900.00		43'195.00	
3130.33	Abfuhrkosten Spezialsammlungen (Glas/Blech/Papier etc.)	3'480.05		10'300.00		4'248.29	
3130.34	Abfuhrkosten Grüngut	28'135.00		26'600.00		30'185.05	
3134.31	Sach- und Haftpflichtversicherungsprämien ABFALL	171.75		200.00		188.80	
3160.31	Miete und Pacht Liegenschaften Abfall	600.00		600.00		600.00	
3161.31	Miete, Benützungskosten Anlagen ABFALL	600.00		800.00			
3180.31	Wertberichtigungen auf Forderungen Abfall	1'600.00					
3181.31	Tatsächliche Forderungsverluste Abfall	1'389.47		200.00		771.74	
3199.31	Vorsteuerminderungen MWST Abfall	53.20		100.00		28.95	

12.2 Erfolgsrechnung nach Funktionen

		Rechnung 2025		Budget 2025		Rechnung 2024	
		Aufwand	Ertrag	Aufwand	Ertrag	Aufwand	Ertrag
3612.31	Verrechnung von Dienstleistungen gemeindeintern Abfall	26'357.55		21'000.00		26'207.63	
3632.31	Beiträge an Gemeinden und Gemeindeverbände Abfall	7'613.05		5'500.00		7'032.20	
3635.31	Beiträge an private Unternehmungen Abfall	63'222.35		77'000.00		64'168.80	
4120.31	Konzessionen Abfall		171.60				277.55
4240.31	Grundgebühren Abfall		75'574.45		75'500.00		75'282.50
4240.32	Markenverkauf Abfall		86'206.80		85'000.00		79'080.40
4240.33	Gebühreneinnahmen Kunststoff		560.80		1'500.00		1'334.25
4250.31	Verkaufserlöse Karton		226.50				
4260.31	Rückerstattungen Dritter Abfall		3'777.48		700.00		5'222.93
4409.31	Verrechnete Aktivzinsen Abfall		274.00		200.00		129.00
9011.31	Aufwandüberschuss Abfall		15'742.86		33'900.00		19'258.68
74	Verbauungen	6'206.25		15'200.00		6'755.90	
	Nettoaufwand		6'206.25		15'200.00		6'755.90
741	Gewässerverbauungen	6'206.25		11'200.00		6'755.90	
	Nettoaufwand		6'206.25		11'200.00		6'755.90
7410	Gewässerverbauungen	6'206.25		11'200.00		6'755.90	
3131.01	Planungen und Projektierungen Dritter			3'000.00			
3132.01	Honorare externe Berater, Gutachter, Fachexp. ALLG			200.00			
3142.01	Unterhalt Wasserbau	1'089.65		3'000.00		875.65	
3910.01	Interne Verrechnung von Dienstleistungen	5'116.60		5'000.00		5'880.25	
745	Naturgefahren			4'000.00			
	Nettoaufwand				4'000.00		
7450	Naturgefahren			4'000.00			
3134.01	Sach- und Haftpflichtversicherungsprämien ALLG			4'000.00			
75	Arten- und Landschaftsschutz	7'722.05		8'000.00		7'861.80	
	Nettoaufwand		7'722.05		8'000.00		7'861.80
750	Arten- und Landschaftsschutz	7'722.05		8'000.00		7'861.80	
	Nettoaufwand		7'722.05		8'000.00		7'861.80
7500	Arten- und Landschaftsschutz	7'722.05		8'000.00		7'861.80	
3637.01	Beiträge an private Haushalte	7'722.05		8'000.00		7'861.80	
77	Übriger Umweltschutz	94'371.35	45'517.30	154'800.00	67'200.00	108'749.10	52'421.35

12.2 Erfolgsrechnung nach Funktionen

		Rechnung 2025		Budget 2025		Rechnung 2024	
		Aufwand	Ertrag	Aufwand	Ertrag	Aufwand	Ertrag
	Nettoaufwand		48'854.05		87'600.00		56'327.75
771	Friedhof und Bestattung	82'318.20	39'007.30	138'700.00	59'700.00	93'082.20	45'421.35
	Nettoaufwand		43'310.90		79'000.00		47'660.85
7716	Regionale Friedhoforganisation	82'318.20	39'007.30	138'700.00	59'700.00	93'082.20	45'421.35
3010.01	Löhne Verwaltungs- und Betriebspersonal	1'050.80		3'100.00		2'057.45	
3050.01	AG-Beiträge AHV, IV, EO, ALV, Verwaltungskosten	77.05		200.00		153.90	
3052.01	AG-Beiträge an Pensionskassen	76.20		400.00		20.45	
3053.01	AG-Beiträge an Unfallversicherungen	12.40				23.65	
3054.01	AG-Beiträge an Familienausgleichskasse	17.75				35.90	
3055.01	AG-Beiträge an Krankentaggeldversicherungen	5.75				208.35	
3101.01	Betriebs- und Verbrauchsmaterial	3'768.05		4'500.00		3'340.25	
3111.01	Anschaffung Maschinen, Geräte und Fahrzeuge			2'200.00		119.80	
3120.01	Heizmaterial, Energie, Wasser, Abwasser, Kehricht	3'761.45		4'000.00		3'874.50	
3130.01	Telefon, Porti, Bankspesen, Mitgliederbeiträge ALLG			100.00			
3132.01	Honorare externe Berater, Gutachter, Fachexp. ALLG	1'147.45		4'000.00		1'181.70	
3132.04	Honorare für Grabunterhalt	4'335.90		5'000.00		4'335.90	
3134.01	Sach- und Haftpflichtversicherungsprämien ALLG	516.15		500.00		521.00	
3140.01	Unterhalt Parkanlagen, Plätze	56'360.00		104'000.00		61'891.70	
3144.01	Unterhalt Hochbauten, Gebäude	504.25		700.00		424.80	
3158.01	Unterhalt immaterielle Anlagen (Software)	1'077.70		900.00		883.10	
3893.01	Einlagen in Vorfinanzierungen des EK					3'850.00	
3900.01	Interne Verrechnung von Material- und Warenbezügen	300.00		300.00		300.00	
3910.01	Interne Verrechnung von Dienstleistungen	9'307.30		8'800.00		9'859.75	
4240.01	Benützungsgebühren und Dienstleistungen		7'712.50		10'000.00		12'734.95
4240.02	Gebühr für Grabunterhalt						3'850.00
4260.01	Rückerstattungen Dritter		4'020.00		4'000.00		2'135.00
4632.01	Beiträge von Gemeinden		22'938.90		40'700.00		22'365.50
4893.01	Entnahmen aus Vorfinanzierungen des EK		4'335.90		5'000.00		4'335.90
779	Umweltschutz	12'053.15	6'510.00	16'100.00	7'500.00	15'666.90	7'000.00
	Nettoaufwand		5'543.15		8'600.00		8'666.90
7791	Öffentliche Toilettenanlagen	5'941.90		5'500.00		5'393.90	
3120.01	Heizmaterial, Energie, Wasser, Abwasser, Kehricht	230.90		300.00		172.90	
3144.01	Unterhalt Hochbauten, Gebäude	490.00					
3660.51	Planm. Abschreibungen Inv.beiträge an priv. UN	5'221.00		5'200.00		5'221.00	
7792	Hundetoiletten	6'111.25	6'510.00	10'600.00	7'500.00	10'273.00	7'000.00

12.2 Erfolgsrechnung nach Funktionen

		Rechnung 2025		Budget 2025		Rechnung 2024	
		Aufwand	Ertrag	Aufwand	Ertrag	Aufwand	Ertrag
3101.01	Betriebs- und Verbrauchsmaterial			900.00		772.50	
3119.01	Übrige Anschaffungen			700.00			
3910.01	Interne Verrechnung von Dienstleistungen	6'111.25		9'000.00		9'500.50	
4033.01	Hundetaxe		6'510.00		7'500.00		7'000.00
79	Raumordnung	55'768.45	44'834.75	29'700.00		11'997.25	7'538.00
	Nettoaufwand		10'933.70		29'700.00		4'459.25
790	Raumordnung	55'768.45	44'834.75	29'700.00		11'997.25	7'538.00
	Nettoaufwand		10'933.70		29'700.00		4'459.25
7900	Raumordnung allgemein	46'760.40	44'834.75	20'700.00		3'050.60	7'538.00
3000.01	Löhne, Tag- und Sitzungsgelder an Behörden und Kommissionen					460.00	
3053.01	AG-Beiträge an Unfallversicherungen					0.05	
3130.01	Telefon, Porti, Bankspesen, Mitgliederbeiträge ALLG			700.00			
3131.01	Planungen und Projektierungen Dritter	1'545.30		20'000.00			
3132.01	Honorare externe Berater, Gutachter, Fachexp. ALLG	162.15				872.35	
3133.01	Informatik-Nutzungsaufwand	218.20				218.20	
3170.01	Reisekosten und Spesen					1'500.00	
3510.01	Einlagen in Spezialfinanzierungen EK	40'351.25					
3701.01	Mw-Abschöpfung neurechtlich, an Kanton	4'483.50					
4260.01	Rückerstattungen Dritter						7'078.00
4309.01	Mehrwertabschöpfungen		40'351.25				
4311.01	Eigenleistungen auf immat. Anlagen						460.00
4707.01	Mw-Abschöpfung, Kantonsanteil		4'483.50				
7907	Regionalkonferenzen	9'008.05		9'000.00		8'946.65	
3634.01	Beiträge an öffentliche Unternehmungen	9'008.05		9'000.00		8'946.65	
8	Volkswirtschaft	2'031'875.27	2'181'079.42	1'952'900.00	2'092'500.00	2'532'355.48	2'576'724.78
	Nettoertrag	149'204.15		139'600.00		44'369.30	
81	Landwirtschaft	840.75		3'200.00		1'122.15	
	Nettoaufwand		840.75		3'200.00		1'122.15
811	Verwaltung, Vollzug und Kontrolle	840.75		3'200.00		1'122.15	
	Nettoaufwand		840.75		3'200.00		1'122.15
8110	Verwaltung, Vollzug und Kontrolle	840.75		3'200.00		1'122.15	

12.2 Erfolgsrechnung nach Funktionen

		Rechnung 2025		Budget 2025		Rechnung 2024	
		Aufwand	Ertrag	Aufwand	Ertrag	Aufwand	Ertrag
3010.01	Löhne Verwaltungs- und Betriebspersonal	689.90		2'600.00		737.60	
3050.01	AG-Beiträge AHV, IV, EO, ALV, Verwaltungskosten			100.00			
3053.01	AG-Beiträge an Unfallversicherungen	0.85				0.95	
3099.01	Übriger Personalaufwand ALLG					50.00	
3170.01	Reisekosten und Spesen	150.00		500.00		333.60	
82	Forstwirtschaft	70.60	3'478.35	100.00	2'500.00	70.60	3'934.90
	Nettoertrag	3'407.75		2'400.00		3'864.30	
820	Forstwirtschaft	70.60	3'478.35	100.00	2'500.00	70.60	3'934.90
	Nettoertrag	3'407.75		2'400.00		3'864.30	
8200	Forstwirtschaft	70.60	3'478.35	100.00	2'500.00	70.60	3'934.90
3137.01	Steuern und Abgaben	70.60		100.00		70.60	
4470.01	Pacht- und Mietzinse Liegenschaften VV		3'478.35		2'500.00		3'934.90
87	Brennstoffe und Energie	2'030'963.92	2'177'601.07	1'949'600.00	2'090'000.00	2'531'162.73	2'572'789.88
	Nettoertrag	146'637.15		140'400.00		41'627.15	
871	Elektrizität	2'024'812.22	2'177'601.07	1'940'000.00	2'090'000.00	2'423'803.68	2'572'789.88
	Nettoertrag	152'788.85		150'000.00		148'986.20	
8710	Elektrizität allgemein		152'788.85		150'000.00		148'986.20
4602.01	Konzessionsabgaben		152'788.85		150'000.00		148'986.20
8711	Elektrizitätsnetz [Gemeindebetrieb]	1'051'897.24	1'051'897.24	1'031'800.00	1'031'800.00	1'071'502.28	1'071'502.28
3010.01	Löhne Verwaltungs- und Betriebspersonal	27'596.10		22'800.00		25'600.30	
3050.01	AG-Beiträge AHV, IV, EO, ALV, Verwaltungskosten	1'666.90		1'500.00		1'642.65	
3053.01	AG-Beiträge an Unfallversicherungen	63.80		100.00		62.25	
3054.01	AG-Beiträge an Familienausgleichskasse	396.40		300.00		380.70	
3090.41	Aus- und Weiterbildung des Personals EV	1'360.00		4'000.00			
3099.41	Übriger Personalaufwand EV					53.00	
3101.41	Betriebs- und Verbrauchsmaterial EV	709.00		700.00			
3101.42	Netznutzungsentgelt Vorlieferant	273'891.85		273'300.00		273'025.65	
3101.43	Energieeinkauf Vorlieferant	14'584.50					
3101.45	Swissgrid Systemdienstleistungen SDL	40'412.15		40'500.00		55'619.65	
3101.46	Netzzuschlag (Art. 35 EnG)	166'089.91		169'000.00		162'390.15	
3102.41	Drucksachen, Publikationen EV	144.00		400.00		144.00	
3111.41	Anschaffung Maschinen, Geräte und Fahrzeuge EV	246.00					
3130.41	Telefon, Porti, Bankspesen, Mitgliederbeiträge EV	3'872.25		3'600.00		2'363.26	

12.2 Erfolgsrechnung nach Funktionen

		Rechnung 2025		Budget 2025		Rechnung 2024	
		Aufwand	Ertrag	Aufwand	Ertrag	Aufwand	Ertrag
3132.41	Honorare externe Berater, Gutachter, Fachexperten EV	22'544.10		27'600.00		19'554.10	
3132.43	Dienstleistungen Messwesen EV	9'521.15		15'000.00		8'637.00	
3133.41	Informatik-Nutzungsaufwand EV	225.95				1'865.75	
3134.41	Sach- und Haftpflichtversicherungsprämien EV	3'473.05		3'700.00		3'632.85	
3137.41	Steuern und Abgaben EV	17'339.60		17'000.00		88'991.40	
3143.41	Unterhalt Leitungsnetz NE7 (lokales Verteilnetz)	33'513.15		37'000.00		15'720.00	
3143.42	Unterhalt Leitungsnetz NE5 (reg. Verteilnetz)	517.00		10'000.00			
3144.41	Unterhalt Hochbauten, Gebäude EV (Trafo)			2'000.00		468.80	
3151.42	Unterhalt Zähler/Messwesen	2'125.85		3'000.00		3'209.65	
3151.43	Unterhalt Rundsteueranlagen			1'000.00			
3158.41	Unterhalt immaterielle Anlagen EV (Software)	14'097.55		10'100.00		3'643.40	
3170.41	Reisekosten und Spesen EV	108.70		600.00		71.40	
3180.41	Wertberichtigung auf Forderungen EV	14'700.00		2'000.00			
3181.41	Tatsächliche Forderungsverluste EV	7'085.54		500.00		1'809.67	
3199.41	Vorsteuerkürzungen MWST EV	2'133.95		2'000.00		1'987.60	
3300.31	Planmässige Abschreibungen Tiefbauten	19'448.05		19'400.00		18'060.20	
3300.61	Planmässige Abschreibungen Mobilien	1'035.00		1'000.00		1'035.00	
3320.01	Planmässige Abschreibungen Informatik			3'400.00			
3320.91	Planmässige Abschreibungen übrige imm. Anlagen	4'001.80					
3602.41	Konzessionsabgabe	152'788.85		150'000.00		148'986.20	
3612.41	Verrechnung von Dienstleistungen gemeindeintern EV	50'000.00		50'000.00		50'000.00	
3893.41	Einlage Anschlussgebühren in SF Werterhalt EV	9'300.00		15'000.00		8'500.00	
4240.40	Netznutzungsentgelt NE 5		84'034.90		85'000.00		81'486.65
4240.41	Netznutzungsentgelt NE 7		541'519.00		528'000.00		499'232.50
4240.45	Ertrag Systemdienstleitungen SDL		41'785.96		40'500.00		54'623.15
4240.46	Netzzuschlag (Art. 35 EnG)		170'496.10		169'000.00		167'533.90
4240.48	Ertrag Konzessionsabgaben		152'788.85		149'000.00		148'986.20
4240.49	Übrige Benützungsentgelte		2'050.00		2'500.00		950.00
4240.54	Netzkostenbeiträge (Anschlussgebühren) EV		9'300.00		15'000.00		8'500.00
4260.41	Rückerstattungen Dritter EV		18'792.08		17'000.00		88'580.68
4310.41	Eigenleistungen auf Sachanlagen EV		2'712.50				
4311.41	Eigenleistungen auf immat. Anlagen EV		575.00				
4409.41	Verrechnete Aktivzinsen		2'908.00		2'000.00		2'064.00
4451.41	Erträge aus Beteiligungen VV (EV)		450.00				450.00
4893.41	Entnahme aus Spezialfinanzierung Werterhalt		24'484.85		23'800.00		19'095.20
9010.41	Ertragsüberschuss EV	156'905.09		145'300.00		174'047.65	
8712	Elektrizitätswerk [Gemeindebetrieb]	960'262.58	960'262.58	876'300.00	876'300.00	1'339'538.25	1'339'538.25
3010.01	Löhne Verwaltungs- und Betriebspersonal	6'988.50		5'700.00		6'417.15	
3050.01	AG-Beiträge AHV, IV, EO, ALV, Verwaltungskosten	421.90		400.00		410.90	

12.2 Erfolgsrechnung nach Funktionen

		Rechnung 2025		Budget 2025		Rechnung 2024	
		Aufwand	Ertrag	Aufwand	Ertrag	Aufwand	Ertrag
3053.01	AG-Beiträge an Unfallversicherungen	16.15				15.70	
3054.01	AG-Beiträge an Familienausgleichskasse	100.30		100.00		95.05	
3090.41	Aus- und Weiterbildung des Personals EV			1'000.00			
3099.41	Übriger Personalaufwand EV			100.00			
3101.43	Energieeinkauf Vorlieferant	819'390.90		740'000.00		1'253'407.25	
3101.44	Energieeinkauf HKN	25'594.65		31'000.00		9'944.75	
3102.41	Drucksachen, Publikationen EV	96.00		300.00		96.00	
3130.41	Telefon, Porti, Bankspesen, Mitgliederbeiträge EV	1'124.80		1'700.00		1'129.85	
3132.41	Honorare externe Berater, Gutachter, Fachexperten EV	12'730.10		14'000.00		11'658.10	
3134.41	Sach- und Haftpflichtversicherungsprämien EV	1'678.55					
3158.41	Unterhalt immaterielle Anlagen EV (Software)	9'398.40		6'800.00		2'428.95	
3170.41	Reisekosten und Spesen EV	32.90		400.00		47.60	
3181.41	Tatsächliche Forderungsverluste EV	5'050.26		500.00		1'515.20	
3199.41	Vorsteuerkürzungen MWST EV	7'723.60		600.00		2'371.75	
3300.41	Planmässige Abschreibungen Hochbauten	15'778.20		23'700.00			
3612.41	Verrechnung von Dienstleistungen gemeindeintern EV	50'266.60		50'000.00		50'000.00	
4210.41	Gebühren für Amtshandlungen EV						75.00
4240.42	Energieverkauf GV		852'305.55		817'000.00		735'800.05
4240.43	Energieverkauf MV		31'602.75		33'200.00		32'972.40
4240.47	Verwaltungsdienstleistungen (Verwaltungskosten)		18'168.20				
4240.62	Energieverkauf Rücklieferung PV-Anlage		41'532.88				
4310.41	Eigenleistungen auf Sachanlagen EV		875.00				875.00
4893.41	Entnahme aus Spezialfinanzierung Werterhalt		15'778.20		23'700.00		
9010.41	Ertragsüberschuss EV	3'870.77					
9011.41	Aufwandüberschuss EV				2'400.00		569'815.80
8714	Elektrizität (Dienstleistungen an Dritte)	12'652.40	12'652.40	31'900.00	31'900.00	12'763.15	12'763.15
3010.01	Löhne Verwaltungs- und Betriebspersonal			1'500.00			
3050.01	AG-Beiträge AHV, IV, EO, ALV, Verwaltungskosten			100.00			
3090.41	Aus- und Weiterbildung des Personals EV			1'000.00			
3130.42	DL Dritter für öffentliche Beleuchtung	8'065.20		6'600.00		7'579.45	
3130.43	DL Dritter für Ökostrom-Produkte	337.70		700.00		18.30	
3132.42	Hausinstallationskontrolle	900.00		15'000.00			
3132.45	Dienstleistungen Dritter für öffentl. Beleuchtung	259.25					
3143.43	Unterhalt öffentliche Beleuchtung	2'628.60		6'000.00		1'030.00	
3199.41	Vorsteuerkürzungen MWST EV	328.50		1'000.00		310.10	
4240.44	Ertrag Ökostrom-Produkte		1'204.25		800.00		1'623.65
4240.49	Übrige Benützungsggebühren		3'773.40		3'800.00		3'800.00
4611.41	Entschädigungen von Kantonen und Konkordaten EV		3'611.45		3'200.00		3'448.80
4612.41	Entschädigungen von Gemeinden und Gemeindeverbänden		4'063.30		4'000.00		3'890.70

12.2 Erfolgsrechnung nach Funktionen

		Rechnung 2025		Budget 2025		Rechnung 2024	
		Aufwand	Ertrag	Aufwand	Ertrag	Aufwand	Ertrag
9010.41	Ertragsüberschuss EV	133.15				3'825.30	
9011.41	Aufwandüberschuss EV				20'100.00		
879	Energie	6'151.70		9'600.00		107'359.05	
	Nettoaufwand		6'151.70		9'600.00		107'359.05
8790	Energie allgemein	6'151.70		9'600.00		107'359.05	
3000.01	Löhne, Tag- und Sitzungsgelder an Behörden und Kommissionen	1'630.00				1'140.00	
3010.01	Löhne Verwaltungs- und Betriebspersonal	221.50				730.35	
3050.01	AG-Beiträge AHV, IV, EO, ALV, Verwaltungskosten	36.00				29.40	
3052.01	AG-Beiträge an Pensionskassen	22.75				18.25	
3053.01	AG-Beiträge an Unfallversicherungen	6.15				5.35	
3054.01	AG-Beiträge an Familienausgleichskasse	8.35				6.80	
3055.01	AG-Beiträge an Krankentaggeldversicherungen	2.60				3.25	
3130.01	Telefon, Porti, Bankspesen, Mitgliederbeiträge ALLG	1'600.00		1'600.00		1'600.00	
3132.01	Honorare externe Berater, Gutachter, Fachexp. ALLG	558.05		2'000.00		1'263.45	
3158.01	Unterhalt immaterielle Anlagen (Software)	324.30		400.00		324.30	
3170.01	Reisekosten und Spesen					32.20	
3199.03	Übriger Betriebsaufwand	150.00		4'000.00		614.70	
3320.91	Planmässige Abschreibungen übrige imm. Anlagen	1'592.00		1'600.00		1'591.00	
3635.01	Beiträge an private Unternehmungen					3'520.00	
3637.01	Beiträge an private Haushalte					96'480.00	
9	Finanzen und Steuern	967'276.80	6'067'706.85	848'100.00	6'251'800.00	1'426'980.66	6'040'233.76
	Nettoertrag	5'100'430.05		5'403'700.00		4'613'253.10	
91	Steuern	47'659.00	5'315'460.15	51'100.00	5'310'400.00	41'534.20	5'343'883.70
	Nettoertrag	5'267'801.15		5'259'300.00		5'302'349.50	
910	Steuern	47'659.00	5'315'460.15	51'100.00	5'310'400.00	41'534.20	5'343'883.70
	Nettoertrag	5'267'801.15		5'259'300.00		5'302'349.50	
9100	Allgemeine Gemeindesteuern	39'528.25	4'464'112.55	50'000.00	4'680'400.00	39'731.05	4'673'126.15
3180.01	Wertberichtigungen auf Forderungen	-11'000.00		10'000.00		-500.00	
3181.01	Tatsächliche Forderungsverluste	50'528.25		40'000.00		40'231.05	
4000.01	Einkommenssteuern		3'997'870.45		4'125'000.00		3'962'356.20
4000.21	Nachsteuern und Bussen		4'258.85		4'000.00		4'858.65
4000.41	Aktive Steuerauscheidungen Einkommen		114'902.55		80'000.00		131'954.00
4000.51	Passive Steuerauscheidungen Einkommen		-155'820.85		-140'000.00		-88'480.25

12.2 Erfolgsrechnung nach Funktionen

		Rechnung 2025		Budget 2025		Rechnung 2024	
		Aufwand	Ertrag	Aufwand	Ertrag	Aufwand	Ertrag
4000.61	Pauschale Steueranrechnung natürliche Personen		-572.40				-531.85
4001.01	Vermögenssteuern		351'524.15		337'000.00		337'339.55
4001.41	Aktive Steuerauscheidungen Vermögen		23'897.55		17'000.00		27'711.70
4001.51	Passive Steuerauscheidungen Vermögen		-27'340.60		-30'000.00		-23'235.90
4002.01	Quellensteuern		35'941.95		25'000.00		32'374.95
4002.11	Quellensteuern ausserhalb der Ertragsabrechnung (BGSA)		966.95		2'000.00		1'094.75
4010.01	Gewinnsteuern		-47'441.40		430'000.00		415'543.70
4010.41	Aktive Steuerauscheidungen Gewinnsteuern		100'076.75		23'000.00		38'217.55
4010.51	Passive Steuerauscheidung Gewinnsteuern		-69'208.10		-150'000.00		-189'400.40
4010.71	Rückstellungen für Steuerteilungen juristische Personen		111'248.00		-50'000.00		18'000.00
4011.01	Kapitalsteuern		1'383.10		1'400.00		1'137.45
4011.41	Aktive Steuerauscheidungen Kapitalsteuern		1'313.90		1'000.00		330.30
4011.51	Passive Steuerauscheidungen Kapitalsteuern		-10.80				-8.65
4029.01	Eingang abgeschriebene Steuern		21'122.50		5'000.00		3'864.40
9101	Sondersteuern	7'048.70	434'723.00	1'000.00	220'000.00	1'803.95	260'484.60
3181.01	Tatsächliche Forderungsverluste	7'048.70		1'000.00		1'803.95	
4000.81	Lotteriegewinnsteuer						40.00
4022.01	Grundstückgewinnsteuern		240'089.85		100'000.00		105'002.55
4022.11	Sonderveranlagungen		194'633.15		120'000.00		155'442.05
9102	Liegenschaftssteuern	1'082.05	416'624.60	100.00	410'000.00	-0.80	410'272.95
3181.01	Tatsächliche Forderungsverluste	1'082.05		100.00		-0.80	
4021.01	Liegenschaftssteuern		416'624.60		410'000.00		410'272.95
93	Finanz- und Lastenausgleich	337'195.00	434'369.90	340'000.00	402'200.00	339'657.00	417'951.80
	Nettoertrag	97'174.90		62'200.00		78'294.80	
930	Finanz- und Lastenausgleich	337'195.00	434'369.90	340'000.00	402'200.00	339'657.00	417'951.80
	Nettoertrag	97'174.90		62'200.00		78'294.80	
9300	Finanz- und Lastenausgleich	337'195.00	434'369.90	340'000.00	402'200.00	339'657.00	417'951.80
3621.61	Lastenausgleich neue Aufgabenteilung	337'195.00		340'000.00		339'657.00	
4621.63	Zuschuss soziodemografische Lasten		18'543.00				18'112.00
4622.71	Zuschuss Disparitätenabbau		412'273.00		398'600.00		395'395.00
4930.01	Interne Verrechnung von Betriebs- und Verwaltungskosten		3'553.90		3'600.00		4'444.80
95	Ertragsanteile, übrige		20'294.80		11'000.00		12'450.30
	Nettoertrag	20'294.80		11'000.00		12'450.30	

12.2 Erfolgsrechnung nach Funktionen

		Rechnung 2025		Budget 2025		Rechnung 2024	
		Aufwand	Ertrag	Aufwand	Ertrag	Aufwand	Ertrag
950	Ertragsanteile, übrige		20'294.80		11'000.00		12'450.30
	Nettoertrag	20'294.80		11'000.00		12'450.30	
9500	Ertragsanteile, übrige		20'294.80		11'000.00		12'450.30
4024.01	Erbschafts- und Schenkungssteuer		4'177.25		3'000.00		
4600.01	Ertragsanteile an Direkter Bundessteuer		16'117.55		8'000.00		12'450.30
96	Vermögens- und Schuldenverwaltung	440'772.25	183'803.10	457'000.00	130'200.00	355'101.34	152'020.31
	Nettoaufwand		256'969.15		326'800.00		203'081.03
961	Zinsen	317'404.80	29'973.40	332'300.00	18'000.00	308'950.20	81'725.81
	Nettoaufwand		287'431.40		314'300.00		227'224.39
9610	Zinsen	317'404.80	29'973.40	332'300.00	18'000.00	308'950.20	81'725.81
3181.02	Abschreibungen Verzugszinse Steuern	1'406.15		800.00		1'112.80	
3406.01	Verzinsung langfristige Finanzverbindlichkeiten	299'000.00		324'000.00		299'000.00	
3409.01	Verrechnete Passivzinsen	9'544.80		5'300.00		4'846.15	
3499.01	Vergütungszinsen auf Steuern	7'453.85		2'200.00		3'991.25	
4400.01	Zinsen flüssige Mittel						1'033.33
4401.01	Zinsen Forderungen und Kontokorrente		184.00				
4401.02	Verzugszinsen auf Steuern		29'789.40		18'000.00		23'884.10
4402.01	Zinsen kurzfristige Finanzanlagen (Sachgruppe 102)						56'808.38
963	Liegenschaften des Finanzvermögens	120'169.95	106'729.70	122'100.00	111'200.00	40'975.20	59'894.50
	Nettoaufwand		13'440.25		10'900.00		
	Nettoertrag					18'919.30	
9630	Liegenschaften des Finanzvermögens	120'169.95	106'729.70	122'100.00	111'200.00	40'975.20	59'894.50
3430.01	Baulicher Unterhalt Liegenschaften FV	79'209.40		82'000.00		3'179.40	
3431.01	Nicht baulicher Unterhalt Liegenschaften FV	564.20		900.00		736.00	
3439.01	Übriger Liegenschaftsaufwand FV	1'843.75		2'200.00		1'801.50	
3893.01	Einlagen in Vorfinanzierungen des EK	38'552.60		32'000.00		35'258.30	
3930.01	Interne Verrechnung von Betriebs- und Verwaltungskosten			5'000.00			
4430.01	Pacht- und Mietzinse Liegenschaften FV		22'113.00		22'000.00		49'613.00
4439.01	Übriger Liegenschaftsertrag FV		5'407.30		7'200.00		7'102.10
4893.01	Entnahmen aus Vorfinanzierungen des EK		79'209.40		82'000.00		3'179.40
969	Finanzvermögen	3'197.50	47'100.00	2'600.00	1'000.00	5'175.94	10'400.00
	Nettoaufwand				1'600.00		
	Nettoertrag	43'902.50				5'224.06	

12.2 Erfolgsrechnung nach Funktionen

		Rechnung 2025		Budget 2025		Rechnung 2024	
		Aufwand	Ertrag	Aufwand	Ertrag	Aufwand	Ertrag
9690	Finanzvermögen	3'197.50	47'100.00	2'600.00	1'000.00	5'175.94	10'400.00
3130.01	Telefon, Porti, Bankspesen, Mitgliederbeiträge ALLG	3'197.51		2'600.00		2'975.94	
3440.01	Wertberichtigungen Finanzanlagen FV					2'200.00	
3499.02	Übriger Finanzaufwand	-0.01					
4420.01	Dividenden Finanzvermögen		7'400.00				6'800.00
4440.01	Marktwertanpassungen Wertschriften		39'700.00		1'000.00		1'400.00
4896.01	Entnahmen aus Neubewertungsreserve						2'200.00
97	Rückverteilungen		600.00		600.00		748.75
	Nettoertrag	600.00		600.00		748.75	
971	Rückverteilungen aus CO2-Abgabe		600.00		600.00		748.75
	Nettoertrag	600.00		600.00		748.75	
9710	Rückverteilung aus CO2-Abgabe		600.00		600.00		748.75
4699.11	CO2-Abgabe		600.00		600.00		748.75
99	Nicht aufgeteilte Posten	141'650.55	113'178.90		397'400.00	690'688.12	113'178.90
	Nettoaufwand		28'471.65				577'509.22
	Nettoertrag			397'400.00			
990	Nicht aufgeteilte Posten	141'650.55				690'688.12	
	Nettoaufwand		141'650.55				690'688.12
9900	Nicht aufgeteilte Posten	141'650.55				690'688.12	
3894.01	Einlagen in finanzpolitische Reserven	141'650.55				690'688.12	
995	Neutrale Aufwendungen und Erträge		113'178.90		113'200.00		113'178.90
	Nettoertrag	113'178.90		113'200.00		113'178.90	
9950	Neutrale Aufwendungen und Erträge		113'178.90		113'200.00		113'178.90
4896.01	Entnahmen aus Neubewertungsreserve		113'178.90		113'200.00		113'178.90
999	Abschluss				284'200.00		
	Nettoertrag			284'200.00			
9990	Abschluss				284'200.00		
9001.01	Aufwandüberschuss				284'200.00		

12.3 Erfolgsrechnung nach Sachgruppen

		Rechnung 2025		Budget 2025		Rechnung 2024	
		Aufwand	Ertrag	Aufwand	Ertrag	Aufwand	Ertrag
	Erfolgsrechnung	10'710'472.81	10'710'472.81	10'722'300.00	10'722'300.00	10'853'076.25	10'853'076.25
3	Aufwand	10'524'522.15		10'577'000.00		10'667'218.65	
30	Personalaufwand	1'525'924.80		1'627'900.00		1'441'092.40	
300	Behörden und Kommissionen	63'209.95		66'900.00		67'909.75	
3000	Löhne, Tag- und Sitzungsgelder an Behörden und Kom..	63'209.95		66'900.00		67'909.75	
3000.01	Löhne, Tag- und Sitzungsgelder an Behörden und Kommis..	63'209.95		66'900.00		67'909.75	
301	Löhne des Verwaltungs- und Betriebspersonals	1'217'856.25		1'263'000.00		1'146'191.55	
3010	Löhne des Verwaltungs- und Betriebspersonals	1'217'856.25		1'263'000.00		1'146'191.55	
3010.01	Löhne Verwaltungs- und Betriebspersonal	1'240'030.55		1'263'000.00		1'149'180.75	
3010.09	Taggelder von Kranken- und Unfallversicherungen, EO	-22'174.30				-2'989.20	
304	Zulagen	9'324.75		9'700.00		6'900.00	
3040	Kinder- und Ausbildungszulagen	9'324.75		9'700.00		6'900.00	
3040.01	Kinder- und Ausbildungszulagen	9'324.75		9'700.00		6'900.00	
305	Arbeitgeberbeiträge	201'185.85		229'000.00		191'209.70	
3050	AG-Beitr.AHV,IV,EO,ALV,Verwaltungskosten	75'572.00		86'700.00		71'414.80	
3050.01	AG-Beiträge AHV, IV, EO, ALV, Verwaltungskosten	76'730.55		86'700.00		74'404.00	
3050.09	Erstattung AG-Beiträge AHV, IV, EO, ALV, Verwaltungskos..	-1'158.55				-2'989.20	
3052	AG-Beiträge an Pensionskassen	88'661.30		103'000.00		84'547.70	
3052.01	AG-Beiträge an Pensionskassen	88'661.30		103'000.00		84'547.70	
3053	AG-Beiträge an Unfallversicherungen	13'645.55		11'300.00		10'417.60	
3053.01	AG-Beiträge an Unfallversicherungen	13'645.55		11'300.00		10'417.60	
3054	AG-Beiträge an Familienausgleichskasse	18'126.95		19'500.00		17'347.20	
3054.01	AG-Beiträge an Familienausgleichskasse	18'126.95		19'500.00		17'347.20	
3055	AG-Beiträge an Krankentaggeldvers.	5'180.05		8'500.00		7'482.40	
3055.01	AG-Beiträge an Krankentaggeldversicherungen	5'180.05		8'500.00		7'482.40	

12.3 Erfolgsrechnung nach Sachgruppen

		Rechnung 2025		Budget 2025		Rechnung 2024	
		Aufwand	Ertrag	Aufwand	Ertrag	Aufwand	Ertrag
309	Übriger Personalaufwand	34'348.00		59'300.00		28'881.40	
3090	Aus- und Weiterbildung des Personals	16'761.95		39'600.00		19'136.65	
3090.01	Aus- und Weiterbildung des Personals ALLG	14'921.95		32'100.00		18'656.65	
3090.11	Aus- und Weiterbildung des Personals WV	480.00		1'000.00		480.00	
3090.21	Aus- und Weiterbildung des Personals AW			500.00			
3090.41	Aus- und Weiterbildung des Personals EV	1'360.00		6'000.00			
3091	Personalwerbung	4'744.30		6'000.00		1'436.20	
3091.01	Personalwerbung	4'744.30		6'000.00		1'436.20	
3099	Übriger Personalaufwand	12'841.75		13'700.00		8'308.55	
3099.01	Übriger Personalaufwand ALLG	12'841.75		13'400.00		8'222.80	
3099.11	Übriger Personalaufwand WV			100.00		32.75	
3099.21	Übriger Personalaufwand AW			100.00			
3099.41	Übriger Personalaufwand EV			100.00		53.00	
31	Sach- und übriger Betriebsaufwand	2'835'249.66		3'071'500.00		3'090'225.25	
310	Material- und Warenaufwand	1'547'089.51		1'494'200.00		1'971'200.80	
3100	Büromaterial	4'689.40		7'300.00		7'165.35	
3100.01	Büromaterial	4'689.40		7'300.00		7'165.35	
3101	Betriebs-, Verbrauchsmaterial	1'382'733.81		1'308'500.00		1'799'395.55	
3101.01	Betriebs- und Verbrauchsmaterial	36'919.85		46'000.00		39'784.55	
3101.02	Tageskarten SBB	1'395.00		1'000.00		1'092.00	
3101.11	Betriebs- und Verbrauchsmaterial WV	34.25		1'500.00		358.75	
3101.21	Betriebs- und Verbrauchsmaterial AW			100.00			
3101.31	Betriebs- und Verbrauchsmaterial Abfall	2'182.05		3'000.00		2'297.05	
3101.33	Betriebs- und Verbrauchsmaterial Kunststoff	1'529.70		2'400.00		1'475.75	
3101.41	Betriebs- und Verbrauchsmaterial EV	709.00		700.00			
3101.42	Netznutzungsentgelt Vorlieferant	273'891.85		273'300.00		273'025.65	
3101.43	Energieeinkauf Vorlieferant	833'975.40		740'000.00		1'253'407.25	
3101.44	Energieeinkauf HKN	25'594.65		31'000.00		9'944.75	
3101.45	Swissgrid Systemdienstleistungen SDL	40'412.15		40'500.00		55'619.65	
3101.46	Netzzuschlag (Art. 35 EnG)	166'089.91		169'000.00		162'390.15	
3102	Drucksachen, Publikationen	28'018.35		35'500.00		29'589.50	

12.3 Erfolgsrechnung nach Sachgruppen

		Rechnung 2025		Budget 2025		Rechnung 2024	
		Aufwand	Ertrag	Aufwand	Ertrag	Aufwand	Ertrag
3102.01	Drucksachen, Publikationen	27'778.35		34'800.00		29'349.50	
3102.41	Drucksachen, Publikationen EV	240.00		700.00		240.00	
3103	Fachliteratur, Zeitschriften	12'201.65		12'900.00		12'901.50	
3103.01	Bücher, Fachliteratur, Zeitschriften	12'201.65		12'900.00		12'901.50	
3104	Lehrmittel	101'000.70		106'800.00		100'779.10	
3104.01	Schulmaterial und Lehrmittel	76'720.95		81'100.00		75'154.60	
3104.02	Schulmaterial und Lehrmittel IBEM-Region	6'443.95		6'000.00		5'224.90	
3104.03	Schulmaterial Werken	16'585.15		18'100.00		19'016.50	
3104.04	Schulmaterial und Lehrmittel Hauswirtschaft	1'250.65		1'600.00		1'383.10	
3105	Lebensmittel	17'370.10		21'800.00		20'692.25	
3105.01	Lebensmittel	17'370.10		21'800.00		20'692.25	
3106	Medizinisches Material	651.35		600.00		39.75	
3106.01	Medizinisches Material, Vorbeugungsmassnahmen	651.35		600.00		39.75	
3109	Übriger Material- und Warenaufwand	424.15		800.00		637.80	
3109.01	Übriger Material- und Warenaufwand	424.15		800.00		637.80	
311	Nicht aktivierbare Anlagen	70'304.25		99'100.00		55'082.31	
3110	Büromöbel und Geräte	2'827.70		10'500.00		6'738.40	
3110.01	Anschaffung Büromobiliar und -geräte	2'827.70		10'500.00		6'738.40	
3111	Maschinen, Geräte und Fahrzeuge	13'386.40		19'600.00		6'942.50	
3111.01	Anschaffung Maschinen, Geräte und Fahrzeuge	10'858.60		16'300.00		6'942.50	
3111.11	Anschaffung Maschinen, Geräte und Fahrzeuge WV			300.00			
3111.31	Anschaffung Maschinen, Geräte und Fahrzeuge Abfall	2'281.80		3'000.00			
3111.41	Anschaffung Maschinen, Geräte und Fahrzeuge EV	246.00					
3112	Kleider, Wäsche, Vorhänge	300.35		600.00		444.40	
3112.01	Anschaffung Kleider, Wäsche, Vorhänge	300.35		600.00		444.40	
3113	Hardware	32'666.20		34'900.00		24'514.60	
3113.01	Anschaffung IT-Geräte und Drucker (Hardware)	32'666.20		34'900.00		24'514.60	
3116	Medizinische Geräte			5'000.00			
3116.01	Anschaffung medizinische Geräte			5'000.00			

12.3 Erfolgsrechnung nach Sachgruppen

		Rechnung 2025		Budget 2025		Rechnung 2024	
		Aufwand	Ertrag	Aufwand	Ertrag	Aufwand	Ertrag
3118	Immateriellen Anlagen	21'123.60		27'300.00		16'442.41	
3118.01	Anschaffung Software und Lizenzen	21'123.60		27'300.00		16'442.41	
3119	Übrige nicht aktivierbare Anlagen			1'200.00			
3119.01	Übrige Anschaffungen			1'200.00			
312	Ver- und Entsorgung Liegenschaften Verwaltungsverm..	130'825.43		118'800.00		106'618.00	
3120	Ver- und Entsorgung Liegenschaften Verwaltungsverm..	130'825.43		118'800.00		106'618.00	
3120.01	Heizmaterial, Energie, Wasser, Abwasser, Kehrrecht	118'868.78		108'800.00		95'821.50	
3120.11	Heizmaterial, Energie, Wasser, Abwasser, Kehrrecht WV	11'956.65		10'000.00		10'796.50	
313	Dienstleistungen und Honorare	437'028.30		546'500.00		499'809.27	
3130	Dienstleistungen Dritter	119'322.80		132'800.00		120'448.62	
3130.01	Telefon, Porti, Bankspesen, Mitgliederbeiträge ALLG	28'998.18		34'800.00		28'513.87	
3130.05	Dienstleist. Arbeitssicherheit - Gesundheitsschutz	1'400.00		1'600.00		2'443.05	
3130.11	Telefon, Porti, Bankspesen, Mitgliederbeiträge WV	591.10		800.00		586.45	
3130.31	Telefon, Porti, Bankspesen, Mitgliederbeiträge ABFALL	938.52		200.00		186.05	
3130.32	Abfuhrkosten Hauskehrrecht / Sperrgut	42'380.00		45'900.00		43'195.00	
3130.33	Abfuhrkosten Spezielsammlungen (Glas/Blech/Papier etc.)	3'480.05		10'300.00		4'248.29	
3130.34	Abfuhrkosten Grüngut	28'135.00		26'600.00		30'185.05	
3130.41	Telefon, Porti, Bankspesen, Mitgliederbeiträge EV	4'997.05		5'300.00		3'493.11	
3130.42	DL Dritter für öffentliche Beleuchtung	8'065.20		6'600.00		7'579.45	
3130.43	DL Dritter für Ökostrom-Produkte	337.70		700.00		18.30	
3131	Planungen und Projektierungen Dritter	1'974.70		33'000.00		3'969.65	
3131.01	Planungen und Projektierungen Dritter	1'545.30		27'000.00			
3131.11	Planungen und Projektierungen Dritter WV	429.40		3'000.00		3'969.65	
3131.21	Planungen und Projektierungen Dritter AW			3'000.00			
3132	Honor.ext.Berater,Gutachter,Fachexp.etc.	208'475.80		267'200.00		198'670.30	
3132.01	Honorare externe Berater, Gutachter, Fachexp. ALLG	127'094.80		151'400.00		113'003.20	
3132.02	Honorare Nachführung Vermessungswerk	2'632.80		4'000.00		2'781.60	
3132.03	Lieferung Mahlzeiten	15'645.50		14'700.00		13'004.50	
3132.04	Honorare für Grabunterhalt	4'335.90		5'000.00		4'335.90	
3132.05	Honorare Legislative (GV, Einpacken Material)	1'811.05		7'700.00		5'894.55	
3132.11	Honorare externe Berater, Gutachter, Fachexp. WV	5'203.80		2'800.00		6'721.10	
3132.21	Honorare externe Berater, Gutachter, Fachexp. AW	5'797.35		10'000.00		13'080.25	

12.3 Erfolgsrechnung nach Sachgruppen

		Rechnung 2025		Budget 2025		Rechnung 2024	
		Aufwand	Ertrag	Aufwand	Ertrag	Aufwand	Ertrag
3132.41	Honorare externe Berater, Gutachter, Fachexperten EV	35'274.20		41'600.00		31'212.20	
3132.42	Hausinstallationskontrolle	900.00		15'000.00			
3132.43	Dienstleistungen Messwesen EV	9'521.15		15'000.00		8'637.00	
3132.45	Dienstleistungen Dritter für öffentl. Beleuchtung	259.25					
3133	Informatik-Nutzungsaufwand	34'724.75		39'900.00		38'849.70	
3133.01	Informatik-Nutzungsaufwand	30'535.90		33'900.00		33'021.05	
3133.11	Informatik-Nutzungsaufwand WV	3'736.95		4'900.00		3'736.95	
3133.21	Informatik-Nutzungsaufwand AW	225.95		1'100.00		225.95	
3133.41	Informatik-Nutzungsaufwand EV	225.95				1'865.75	
3134	Sachversicherungsprämien	45'392.85		43'600.00		37'344.25	
3134.01	Sach- und Haftpflichtversicherungsprämien ALLG	38'211.30		37'900.00		31'359.80	
3134.11	Sach- und Haftpflichtversicherungsprämien WV	1'500.10		1'400.00		1'473.10	
3134.21	Sach- und Haftpflichtversicherungsprämien ABW	358.10		400.00		689.70	
3134.31	Sach- und Haftpflichtversicherungsprämien ABFALL	171.75		200.00		188.80	
3134.41	Sach- und Haftpflichtversicherungsprämien EV	5'151.60		3'700.00		3'632.85	
3136	Honorare privatärztlicher Tätigkeit	7'860.00		10'600.00		8'950.00	
3136.01	Honorare privatärztliche Tätigkeit	7'860.00		10'600.00		8'950.00	
3137	Steuern und Abgaben	19'277.40		19'400.00		91'576.75	
3137.01	Steuern und Abgaben	1'937.80		2'400.00		2'585.35	
3137.41	Steuern und Abgaben EV	17'339.60		17'000.00		88'991.40	
314	Baulicher Unterhalt im betrieblicher Unterhalt	309'716.65		459'100.00		238'471.50	
3140	Unterhalt an Grundstücken	56'360.00		104'400.00		61'906.30	
3140.01	Unterhalt Parkanlagen, Plätze	56'360.00		104'400.00		61'906.30	
3141	Unterhalt Strassen/Verkehrswege	29'791.30		94'700.00		29'997.20	
3141.01	Unterhalt Strassen / Verkehrswege	27'064.05		83'700.00		21'395.35	
3141.02	Schneeräumung	2'727.25		11'000.00		8'601.85	
3142	Unterhalt Wasserbau	1'089.65		3'000.00		875.65	
3142.01	Unterhalt Wasserbau	1'089.65		3'000.00		875.65	
3143	Unterhalt übrige Tiefbauten	109'304.95		113'100.00		48'085.65	
3143.11	Unterhalt übrige Tiefbauten WV	65'617.65		35'100.00		22'925.25	
3143.21	Unterhalt übrige Tiefbauten AW	7'028.55		25'000.00		8'410.40	

12.3 Erfolgsrechnung nach Sachgruppen

		Rechnung 2025		Budget 2025		Rechnung 2024	
		Aufwand	Ertrag	Aufwand	Ertrag	Aufwand	Ertrag
3143.41	Unterhalt Leitungsnetz NE7 (lokales Verteilnetz)	33'513.15		37'000.00		15'720.00	
3143.42	Unterhalt Leitungsnetz NE5 (reg. Verteilnetz)	517.00		10'000.00			
3143.43	Unterhalt öffentliche Beleuchtung	2'628.60		6'000.00		1'030.00	
3144	Unterhalt Hochbauten, Gebäude	113'170.75		143'900.00		97'606.70	
3144.01	Unterhalt Hochbauten, Gebäude	113'170.75		140'700.00		96'428.05	
3144.11	Unterhalt Hochbauten, Gebäude WV			1'200.00		709.85	
3144.41	Unterhalt Hochbauten, Gebäude EV (Trafo)			2'000.00		468.80	
315	Unterhalt Mobilien u.immater.Anlagen	114'727.70		138'400.00		73'032.90	
3150	Unterhalt Büromöbel und Geräte	896.80		5'900.00		1'077.60	
3150.01	Unterhalt Büromöbel und -geräte	896.80		5'900.00		1'077.60	
3151	Unterh.App.,Masch.,Geräte,Fahrz.,Werkz.	13'112.80		31'900.00		17'949.45	
3151.01	Unterhalt Maschinen, Geräte und Fahrzeuge	10'512.95		27'400.00		14'449.80	
3151.11	Unterhalt Maschinen, Geräte und Fahrzeuge WV	474.00		500.00		290.00	
3151.42	Unterhalt Zähler/Messwesen	2'125.85		3'000.00		3'209.65	
3151.43	Unterhalt Rundsteueranlagen			1'000.00			
3153	Informatik-Unterhalt (Hardware)	20'954.70		28'100.00		4'279.25	
3153.01	Unterhalt IT-Geräte, Drucker (Hardware)	20'954.70		28'100.00		4'279.25	
3156	Unterhalt medizinische Geräte	304.80		600.00		459.45	
3156.01	Unterhalt medizinische Geräte	304.80		600.00		459.45	
3158	Unterhalt immaterielle Anlagen	79'458.60		71'900.00		49'267.15	
3158.01	Unterhalt immaterielle Anlagen (Software)	55'462.65		55'000.00		43'194.80	
3158.11	Unterhalt immaterielle Anlagen (Software) WV	500.00					
3158.41	Unterhalt immaterielle Anlagen EV (Software)	23'495.95		16'900.00		6'072.35	
316	Mieten, Leasing, Pachten, Benützungsggeb.	11'046.25		11'200.00		10'758.00	
3160	Miete und Pacht Liegenschaften	7'375.00		7'200.00		7'225.00	
3160.01	Miete und Pacht Liegenschaften	6'775.00		6'600.00		6'625.00	
3160.31	Miete und Pacht Liegenschaften Abfall	600.00		600.00		600.00	
3161	Mieten, Benützungskosten Anlagen	2'394.25		2'000.00		587.85	
3161.01	Miete, Benützungskosten Anlagen	1'794.25		1'200.00		587.85	
3161.31	Miete, Benützungskosten Anlagen ABFALL	600.00		800.00			

12.3 Erfolgsrechnung nach Sachgruppen

		Rechnung 2025		Budget 2025		Rechnung 2024	
		Aufwand	Ertrag	Aufwand	Ertrag	Aufwand	Ertrag
3162	Raten für operatives Leasing			1'200.00		1'284.25	
3162.01	Raten für operatives Leasing ALLG.			1'200.00		1'284.25	
3169	Übrige Mieten und Benützungskosten	1'277.00		800.00		1'660.90	
3169.11	Wassergebühren andere Gemeinden	851.50				822.85	
3169.21	Abwassergebühren andere Gemeinden	425.50		800.00		838.05	
317	Spesenentschädigungen	88'114.05		104'700.00		80'804.10	
3170	Reisekosten und Spesen	27'236.80		39'600.00		38'708.15	
3170.01	Reisekosten und Spesen	24'598.70		31'500.00		32'177.60	
3170.02	Schülertransporte	2'092.50		6'600.00		5'547.75	
3170.11	Reisekosten und Spesen WV	290.00		400.00		763.80	
3170.21	Reisekosten und Spesen AW	114.00		100.00		100.00	
3170.41	Reisekosten und Spesen EV	141.60		1'000.00		119.00	
3171	Exkursionen, Schulreisen und Lager	60'877.25		65'100.00		42'095.95	
3171.01	Schulreisen, Exkursionen, Lager	60'877.25		65'100.00		42'095.95	
318	Wertberichtigungen auf Forderungen	91'706.67		57'600.00		49'628.67	
3180	Wertberichtigungen auf Forderungen	15'800.00		12'000.00		-500.00	
3180.01	Wertberichtigungen auf Forderungen	-11'000.00		10'000.00		-500.00	
3180.11	Wertberichtigungen auf Forderungen WV	3'000.00					
3180.21	Wertberichtigungen auf Forderungen ABW	7'500.00					
3180.31	Wertberichtigungen auf Forderungen Abfall	1'600.00					
3180.41	Wertberichtigung auf Forderungen EV	14'700.00		2'000.00			
3181	Tatsächliche Forderungsverluste	75'906.67		45'600.00		50'128.67	
3181.01	Tatsächliche Forderungsverluste	60'975.25		43'100.00		44'919.25	
3181.02	Abschreibungen Verzugszinse Steuern	1'406.15		800.00		1'112.80	
3181.21	Tatsächliche Forderungsverluste AW			500.00		0.01	
3181.31	Tatsächliche Forderungsverluste Abfall	1'389.47		200.00		771.74	
3181.41	Tatsächliche Forderungsverluste EV	12'135.80		1'000.00		3'324.87	
319	Verschiedener Betriebsaufwand	34'690.85		41'900.00		4'819.70	
3190	Schadenersatzleistungen	425.00		200.00			
3190.01	Schadenersatzleistungen (Überschussentschädigung)	425.00		200.00			

12.3 Erfolgsrechnung nach Sachgruppen

		Rechnung 2025		Budget 2025		Rechnung 2024	
		Aufwand	Ertrag	Aufwand	Ertrag	Aufwand	Ertrag
3192	Abgeltung von Rechten	2'946.25		3'300.00		2'746.95	
3192.01	Abgeltung von Rechten	286.25		300.00		286.25	
3192.11	Abgeltung von Rechten WV	2'660.00		3'000.00		2'460.70	
3199	Übriger Betriebsaufwand	31'319.60		38'400.00		2'072.75	
3199.01	Gemeinderatskredit	16'143.15		18'000.00		9'350.85	
3199.02	Seniorenratskredit	2'039.55		2'000.00		1'822.05	
3199.03	Übriger Betriebsaufwand	496.50		12'000.00		-15'221.10	
3199.11	Vorsteuerkürzungen MWST WV	686.35		1'200.00		204.25	
3199.21	Vorsteuerkürzungen MWST AW	1'714.80		1'500.00		1'218.30	
3199.31	Vorsteuerkürzungen MWST Abfall	53.20		100.00		28.95	
3199.41	Vorsteuerkürzungen MWST EV	10'186.05		3'600.00		4'669.45	
33	Abschreibungen Verwaltungsvermögen	573'796.65		278'400.00		179'479.75	
330	Sachanlagen VV	539'369.85		208'900.00		150'999.45	
3300	Planm.Abschreibungen Sachanlagen	539'369.85		208'900.00		150'999.45	
3300.11	Planmässige Abschreibungen Strassen	38'441.90		38'600.00		37'637.00	
3300.31	Planmässige Abschreibungen Tiefbauten	58'443.05		58'700.00		46'315.45	
3300.41	Planmässige Abschreibungen Hochbauten	421'346.70		101'800.00		66'012.00	
3300.61	Planmässige Abschreibungen Mobilien	21'138.20		9'800.00		1'035.00	
332	Abschreibungen immaterielle Anlagen	34'426.80		69'500.00		28'480.30	
3320	Planm.Abschreibungen immat.Anlagen	34'426.80		69'500.00		28'480.30	
3320.01	Planmässige Abschreibungen Informatik	26'212.00		35'000.00		26'212.30	
3320.91	Planmässige Abschreibungen übrige imm. Anlagen	8'214.80		34'500.00		2'268.00	
34	Finanzaufwand	397'615.99		416'600.00		315'754.30	
340	Zinsaufwand	308'544.80		329'300.00		303'846.15	
3406	Verzins.langfr.Finanzverbindlichkeiten	299'000.00		324'000.00		299'000.00	
3406.01	Verzinsung langfristige Finanzverbindlichkeiten	299'000.00		324'000.00		299'000.00	
3409	Übrige Passivzinsen	9'544.80		5'300.00		4'846.15	
3409.01	Verrechnete Passivzinsen	9'544.80		5'300.00		4'846.15	

12.3 Erfolgsrechnung nach Sachgruppen

		Rechnung 2025		Budget 2025		Rechnung 2024	
		Aufwand	Ertrag	Aufwand	Ertrag	Aufwand	Ertrag
343	Liegenschaftenaufwand Finanzvermögen	81'617.35		85'100.00		5'716.90	
3430	Baulicher Unterhalt Liegenschaften FV	79'209.40		82'000.00		3'179.40	
3430.01	Baulicher Unterhalt Liegenschaften FV	79'209.40		82'000.00		3'179.40	
3431	Nicht baul.Unterhalt Liegenschaften FV	564.20		900.00		736.00	
3431.01	Nicht baulicher Unterhalt Liegenschaften FV	564.20		900.00		736.00	
3439	Übriger Liegenschaftsaufwand FV	1'843.75		2'200.00		1'801.50	
3439.01	Übriger Liegenschaftsaufwand FV	1'843.75		2'200.00		1'801.50	
344	Wertberichtigungen Anlagen FV					2'200.00	
3440	Wertberichtigungen Finanzanlagen FV					2'200.00	
3440.01	Wertberichtigungen Finanzanlagen FV					2'200.00	
349	Verschiedener Finanzaufwand	7'453.84		2'200.00		3'991.25	
3499	Übriger Finanzaufwand	7'453.84		2'200.00		3'991.25	
3499.01	Vergütungszinsen auf Steuern	7'453.85		2'200.00		3'991.25	
3499.02	Übriger Finanzaufwand	-0.01					
35	Einlagen in Fonds und Spezialfinanzierungen	272'073.25		173'000.00		168'346.00	
351	Einlagen in Fonds u.Spez.fin.im EK	272'073.25		173'000.00		168'346.00	
3510	Einlagen in Spezialfinanzierungen EK	272'073.25		173'000.00		168'346.00	
3510.01	Einlagen in Spezialfinanzierungen EK	40'351.25					
3510.11	Einlage in Spezialfinanzierung Werterhalt WV	54'822.00		15'000.00		24'575.00	
3510.12	Einlage in Spezialfinanzierung Werterhalt AW	40'380.00		70'900.00		33'803.00	
3510.51	Einlage Anschlussgebühren in SF Werterhalt WV	89'540.00		70'000.00		57'588.00	
3510.52	Einlage Anschlussgebühren in SF Werterhalt AW	46'980.00		17'100.00		52'380.00	
36	Transferaufwand	4'614'177.05		4'854'800.00		4'622'540.23	
360	Ertragsanteile an Dritte	152'788.85		150'000.00		148'986.20	
3620	Ertragsanteile an Gde.u.Gde.verbände	152'788.85		150'000.00		148'986.20	
3602.41	Konzessionsabgabe	152'788.85		150'000.00		148'986.20	

12.3 Erfolgsrechnung nach Sachgruppen

		Rechnung 2025		Budget 2025		Rechnung 2024	
		Aufwand	Ertrag	Aufwand	Ertrag	Aufwand	Ertrag
361	Entschädigungen an Gemeinwesen	2'877'931.50		3'083'300.00		2'788'067.68	
3611	Entschädigungen an Kantone u. Konkordate	2'516'991.45		2'734'300.00		2'439'370.40	
3611.01	Entschädigungen an Kantone und Konkordate	53'944.30		86'800.00		83'366.85	
3611.02	Lastenausgleichsbeiträge an Kanton	2'463'047.15		2'647'500.00		2'356'003.55	
3612	Entsch.an Gde. und Gde.verbände	360'940.05		349'000.00		348'697.28	
3612.01	Entschädigungen an Gemeinden und Gemeindeverbände	170'407.75		164'500.00		159'468.15	
3612.11	Verrechnung von Dienstleistungen gemeindeintern WV	31'882.30		31'100.00		31'213.25	
3612.21	Verrechnung von Dienstleistungen gemeindeintern AW	32'025.85		32'400.00		31'808.25	
3612.31	Verrechnung von Dienstleistungen gemeindeintern Abfall	26'357.55		21'000.00		26'207.63	
3612.41	Verrechnung von Dienstleistungen gemeindeintern EV	100'266.60		100'000.00		100'000.00	
362	Finanz- und Lastenausgleich	337'195.00		340'000.00		339'657.00	
3621	Finanz- und Lastenausgleich an Kanton	337'195.00		340'000.00		339'657.00	
3621.61	Lastenausgleich neue Aufgabenteilung	337'195.00		340'000.00		339'657.00	
363	Beiträge an Gemeinwesen und Dritte	1'241'040.70		1'276'300.00		1'340'608.35	
3631	Beiträge an Kantone und Konkordate	632'939.20		683'500.00		642'957.90	
3631.02	Lastenausgleichsbeiträge an Kanton	632'939.20		683'500.00		642'957.90	
3632	Beiträge an Gemeinden und Gde.verbände	355'266.05		336'800.00		331'299.00	
3632.01	Beiträge an Gemeinden und Gemeindeverbände	100'986.15		85'700.00		99'147.80	
3632.21	Beiträge an Gemeinden und Gemeindeverbände AW	246'666.85		245'600.00		225'119.00	
3632.31	Beiträge an Gemeinden und Gemeindeverbände Abfall	7'613.05		5'500.00		7'032.20	
3634	Beiträge an öffentliche Unternehmungen	32'087.25		32'100.00		31'866.50	
3634.01	Beiträge an öffentliche Unternehmungen	32'087.25		32'100.00		31'866.50	
3635	Beiträge an private Unternehmungen	126'947.80		132'700.00		125'956.10	
3635.01	Beiträge an private Unternehmungen	63'725.45		55'700.00		61'787.30	
3635.31	Beiträge an private Unternehmungen Abfall	63'222.35		77'000.00		64'168.80	
3636	Beitr.an priv.Organisat.o.Erwerbszweck	86'078.35		82'800.00		104'187.05	
3636.01	Beiträge an private Organisationen ohne Erwerbszweck	86'078.35		82'800.00		104'187.05	
3637	Beiträge an private Haushalte	7'722.05		8'400.00		104'341.80	
3637.01	Beiträge an private Haushalte	7'722.05		8'400.00		104'341.80	

12.3 Erfolgsrechnung nach Sachgruppen

		Rechnung 2025		Budget 2025		Rechnung 2024	
		Aufwand	Ertrag	Aufwand	Ertrag	Aufwand	Ertrag
366	Abschreibungen Investitionsbeiträge	5'221.00		5'200.00		5'221.00	
3660	Planm.Abschreibungen Investitionsbeitr.	5'221.00		5'200.00		5'221.00	
3660.51	Planm. Abschreibungen Inv.beiträge an priv. UN	5'221.00		5'200.00		5'221.00	
37	Durchlaufende Beiträge	4'483.50					
370	Durchlaufende Beiträge	4'483.50					
3701	Kantone und Konkordate	4'483.50					
3701.01	Mw-Abschöpfung neurechtlich, an Kanton	4'483.50					
38	Ausserordentlicher Aufwand	189'503.15		47'000.00		738'296.42	
389	Einlagen in das Eigenkapital	189'503.15		47'000.00		738'296.42	
3893	Einlagen in Vorfinanzierungen des EK	47'852.60		47'000.00		47'608.30	
3893.01	Einlagen in Vorfinanzierungen des EK	38'552.60		32'000.00		39'108.30	
3893.41	Einlage Anschlussgebühren in SF Werterhalt EV	9'300.00		15'000.00		8'500.00	
3894	Einlagen in finanzpolitische Reserven	141'650.55				690'688.12	
3894.01	Einlagen in finanzpolitische Reserven	141'650.55				690'688.12	
39	Interne Verrechnungen	111'698.10		107'800.00		111'484.30	
390	Material- und Warenbezüge	300.00		300.00		300.00	
3900	Int.Verrechn.von Material- u.Warenbez.	300.00		300.00		300.00	
3900.01	Interne Verrechnung von Material- und Warenbezügen	300.00		300.00		300.00	
391	Dienstleistungen	91'644.20		82'500.00		90'539.50	
3910	Int.Verr.von Dienstleistungen	91'644.20		82'500.00		90'539.50	
3910.01	Interne Verrechnung von Dienstleistungen	91'644.20		82'500.00		90'539.50	
393	Betriebs- und Verwaltungskosten	19'753.90		25'000.00		20'644.80	
3930	Int. Verr. von Betriebs- u.Verwaltungsk.	19'753.90		25'000.00		20'644.80	
3930.01	Interne Verrechnung von Betriebs- und Verwaltungskosten	19'753.90		25'000.00		20'644.80	

12.3 Erfolgsrechnung nach Sachgruppen

		Rechnung 2025		Budget 2025		Rechnung 2024	
		Aufwand	Ertrag	Aufwand	Ertrag	Aufwand	Ertrag
4	Ertrag		10'640'599.65		10'343'100.00		10'187'463.71
40	Fiskalertrag		5'326'147.40		5'320'900.00		5'350'883.70
400	Direkte Steuern natürliche Personen		4'345'628.60		4'420'000.00		4'385'481.80
4000	Einkommenssteuern natürliche Personen		3'960'638.60		4'069'000.00		4'010'196.75
4000.01	Einkommenssteuern		3'997'870.45		4'125'000.00		3'962'356.20
4000.21	Nachsteuern und Bussen		4'258.85		4'000.00		4'858.65
4000.41	Aktive Steuerauscheidungen Einkommen		114'902.55		80'000.00		131'954.00
4000.51	Passive Steuerauscheidungen Einkommen		-155'820.85		-140'000.00		-88'480.25
4000.61	Pauschale Steueranrechnung natürliche Personen		-572.40				-531.85
4000.81	Lotteriegewinnsteuer						40.00
4001	Vermögenssteuern natürliche Personen		348'081.10		324'000.00		341'815.35
4001.01	Vermögenssteuern		351'524.15		337'000.00		337'339.55
4001.41	Aktive Steuerauscheidungen Vermögen		23'897.55		17'000.00		27'711.70
4001.51	Passive Steuerauscheidungen Vermögen		-27'340.60		-30'000.00		-23'235.90
4002	Quellensteuern natürliche Personen		36'908.90		27'000.00		33'469.70
4002.01	Quellensteuern		35'941.95		25'000.00		32'374.95
4002.11	Quellensteuern ausserhalb der Ertragsabrechnung (BGSA)		966.95		2'000.00		1'094.75
401	Direkte Steuern juristische Personen		97'361.45		255'400.00		283'819.95
4010	Gewinnsteuern juristische Personen		94'675.25		253'000.00		282'360.85
4010.01	Gewinnsteuern		-47'441.40		430'000.00		415'543.70
4010.41	Aktive Steuerauscheidungen Gewinnsteuern		100'076.75		23'000.00		38'217.55
4010.51	Passive Steuerauscheidung Gewinnsteuern		-69'208.10		-150'000.00		-189'400.40
4010.71	Rückstellungen für Steuerteilungen juristische Personen		111'248.00		-50'000.00		18'000.00
4011	Kapitalsteuern juristische Personen		2'686.20		2'400.00		1'459.10
4011.01	Kapitalsteuern		1'383.10		1'400.00		1'137.45
4011.41	Aktive Steuerauscheidungen Kapitalsteuern		1'313.90		1'000.00		330.30
4011.51	Passive Steuerauscheidungen Kapitalsteuern		-10.80				-8.65
402	Übrige direkte Steuern		876'647.35		638'000.00		674'581.95
4021	Grundsteuern		416'624.60		410'000.00		410'272.95

12.3 Erfolgsrechnung nach Sachgruppen

		Rechnung 2025		Budget 2025		Rechnung 2024	
		Aufwand	Ertrag	Aufwand	Ertrag	Aufwand	Ertrag
4021.01	Liegenschaftssteuern		416'624.60		410'000.00		410'272.95
4022	Vermögensgewinnsteuern		434'723.00		220'000.00		260'444.60
4022.01	Grundstückgewinnsteuern		240'089.85		100'000.00		105'002.55
4022.11	Sonderveranlagungen		194'633.15		120'000.00		155'442.05
4024	Erbschafts- und Schenkungssteuern		4'177.25		3'000.00		
4024.01	Erbschafts- und Schenkungssteuer		4'177.25		3'000.00		
4029	Eingang abgeschriebene Steuern		21'122.50		5'000.00		3'864.40
4029.01	Eingang abgeschriebene Steuern		21'122.50		5'000.00		3'864.40
403	Besitz- und Aufwandsteuern		6'510.00		7'500.00		7'000.00
4033	Hundesteuer		6'510.00		7'500.00		7'000.00
4033.01	Hundetaxe		6'510.00		7'500.00		7'000.00
41	Regalien und Konzessionen		171.60				277.55
412	Konzessionen		171.60				277.55
4120	Konzessionen		171.60				277.55
4120.31	Konzessionen Abfall		171.60				277.55
42	Entgelte		3'129'960.80		2'939'400.00		2'771'491.02
420	Ersatzabgaben		119'363.30		128'000.00		125'618.05
4200	Ersatzabgaben		119'363.30		128'000.00		125'618.05
4200.01	Ersatzabgaben		119'363.30		128'000.00		125'618.05
421	Gebühren für Amtshandlungen		59'570.30		36'500.00		41'234.80
4210	Gebühren für Amtshandlungen		59'570.30		36'500.00		41'234.80
4210.01	Gebühren für Amtshandlungen allg. Haush.		59'570.30		36'500.00		41'159.80
4210.41	Gebühren für Amtshandlungen EV						75.00
423	Schul- und Kursgelder		54'662.80		50'900.00		46'949.05
4230	Schulgelder		54'662.80		50'900.00		46'949.05

12.3 Erfolgsrechnung nach Sachgruppen

		Rechnung 2025		Budget 2025		Rechnung 2024	
		Aufwand	Ertrag	Aufwand	Ertrag	Aufwand	Ertrag
4230.01	Elternbeiträge		54'662.80		50'900.00		46'949.05
424	Benützungsgebühren u.Dienstleistungen		2'817'080.94		2'649'000.00		2'423'378.71
4240	Benützungsgebühren und Dienstleistungen		2'817'080.94		2'649'000.00		2'423'378.71
4240.01	Benützungsgebühren und Dienstleistungen		72'576.15		63'000.00		51'505.96
4240.02	Gebühr für Grabunterhalt						3'850.00
4240.11	Grundgebühren WV		48'399.20		50'000.00		47'997.30
4240.12	Benützungsgebühren WV		85'483.65		83'800.00		85'232.00
4240.21	Grundgebühren AW		135'557.40		134'400.00		87'238.60
4240.22	Benützungsgebühren AW		225'640.65		224'900.00		146'381.20
4240.31	Grundgebühren Abfall		75'574.45		75'500.00		75'282.50
4240.32	Markenverkauf Abfall		86'206.80		85'000.00		79'080.40
4240.33	Gebühreneinnahmen Kunststoff		560.80		1'500.00		1'334.25
4240.40	Netznutzungsentgelt NE 5		84'034.90		85'000.00		81'486.65
4240.41	Netznutzungsentgelt NE 7		541'519.00		528'000.00		499'232.50
4240.42	Energieverkauf GV		852'305.55		817'000.00		735'800.05
4240.43	Energieverkauf MV		31'602.75		33'200.00		32'972.40
4240.44	Ertrag Ökostrom-Produkte		1'204.25		800.00		1'623.65
4240.45	Ertrag Systemdienstleitungen SDL		41'785.96		40'500.00		54'623.15
4240.46	Netzzuschlag (Art. 35 EnG)		170'496.10		169'000.00		167'533.90
4240.47	Verwaltungsdienstleistungen (Verwaltungskosten)		18'168.20				
4240.48	Ertrag Konzessionsabgaben		152'788.85		149'000.00		148'986.20
4240.49	Übrige Benützungsgebühren		5'823.40		6'300.00		4'750.00
4240.51	Anschlussgebühren WV		89'540.00		70'000.00		57'588.00
4240.52	Anschlussgebühren AW		46'980.00		17'100.00		52'380.00
4240.54	Netzkostenbeiträge (Anschlussgebühren) EV		9'300.00		15'000.00		8'500.00
4240.62	Energieverkauf Rücklieferung PV-Anlage		41'532.88				
425	Erlös aus Verkäufen		1'684.00		1'000.00		2'404.00
4250	Verkäufe		1'684.00		1'000.00		2'404.00
4250.01	Verkaufserlöse		1'457.50		1'000.00		2'404.00
4250.31	Verkaufserlöse Karton		226.50				
426	Rückerstattungen		54'249.46		52'000.00		116'251.66
4260	Rückerstattungen und Kostenbeteiligungen Dritter		54'249.46		52'000.00		116'251.66
4260.01	Rückerstattungen Dritter		28'349.85		34'300.00		22'448.05
4260.11	Rückerstattungen Dritter WV		3'330.05				

12.3 Erfolgsrechnung nach Sachgruppen

		Rechnung 2025		Budget 2025		Rechnung 2024	
		Aufwand	Ertrag	Aufwand	Ertrag	Aufwand	Ertrag
4260.31	Rückerstattungen Dritter Abfall		3'777.48		700.00		5'222.93
4260.41	Rückerstattungen Dritter EV		18'792.08		17'000.00		88'580.68
429	Übrige Entgelte		23'350.00		22'000.00		15'654.75
4290	Übrige Entgelte		23'350.00		22'000.00		15'654.75
4290.01	Übrige Entgelte		23'350.00		22'000.00		15'654.75
43	Verschiedene Erträge		58'017.70				6'890.00
430	Verschiedene betriebliche Erträge		40'351.25				
4309	Übriger betrieblicher Ertrag		40'351.25				
4309.01	Mehrwertabschöpfungen		40'351.25				
431	Aktivierung Eigenleistungen		17'666.45				6'890.00
4310	Aktivierb.Eigenleistungen a.Sachanlagen		14'012.50				6'430.00
4310.01	Eigenleistungen auf Sachanlagen		9'425.00				5'555.00
4310.21	Eigenleistungen auf Sachanlagen ABW		1'000.00				
4310.41	Eigenleistungen auf Sachanlagen EV		3'587.50				875.00
4311	Aktivierbare Eigenleistungen auf imm.Anlagen		3'653.95				460.00
4311.01	Eigenleistungen auf immat. Anlagen		3'078.95				460.00
4311.41	Eigenleistungen auf immat. Anlagen EV		575.00				
44	Finanzertrag		135'134.60		70'900.00		171'056.91
440	Zinsertrag		38'824.40		23'000.00		86'294.81
4400	Marktwertanpassungen Wertschriften						1'033.33
4400.01	Zinsen flüssige Mittel						1'033.33
4401	Zinsen Forderungen und Kontokorrente		29'973.40		18'000.00		23'884.10
4401.01	Zinsen Forderungen und Kontokorrente		184.00				
4401.02	Verzugszinsen auf Steuern		29'789.40		18'000.00		23'884.10
4402	Zinsen kurzfristige Finanzanlagen						56'808.38
4402.01	Zinsen kurzfristige Finanzanlagen (Sachgruppe 102)						56'808.38

12.3 Erfolgsrechnung nach Sachgruppen

		Rechnung 2025		Budget 2025		Rechnung 2024	
		Aufwand	Ertrag	Aufwand	Ertrag	Aufwand	Ertrag
4409	Übrige Zinsen von Finanzvermögen		8'851.00		5'000.00		4'569.00
4409.11	Verrechnete Aktivzinsen WV		47.00		300.00		11.00
4409.21	Verrechnete Aktivzinsen AW		5'622.00		2'500.00		2'365.00
4409.31	Verrechnete Aktivzinsen Abfall		274.00		200.00		129.00
4409.41	Verrechnete Aktivzinsen		2'908.00		2'000.00		2'064.00
442	Beteiligungsertrag FV		7'400.00				6'800.00
4420	Dividenden		7'400.00				6'800.00
4420.01	Dividenden Finanzvermögen		7'400.00				6'800.00
443	Liegenschaftenertrag FV		27'520.30		29'200.00		56'715.10
4430	Pacht- und Mietzinse Liegenschaften FV		22'113.00		22'000.00		49'613.00
4430.01	Pacht- und Mietzinse Liegenschaften FV		22'113.00		22'000.00		49'613.00
4439	Übriger Liegenschaftsertrag FV		5'407.30		7'200.00		7'102.10
4439.01	Übriger Liegenschaftsertrag FV		5'407.30		7'200.00		7'102.10
444	Wertberichtigungen Anlagen FV		39'700.00		1'000.00		1'400.00
4440	Marktwertanpassungen Wertschriften		39'700.00		1'000.00		1'400.00
4440.01	Marktwertanpassungen Wertschriften		39'700.00		1'000.00		1'400.00
445	Finanzertrag a.Darlehen u.Beteil.VV		450.00				450.00
4451	Erträge aus Beteiligungen VV		450.00				450.00
4451.41	Erträge aus Beteiligungen VV (EV)		450.00				450.00
447	Liegenschaftenertrag VV		21'239.90		17'700.00		19'397.00
4470	Pacht- und Mietzinse Liegenschaften VV		19'159.90		17'400.00		18'417.00
4470.01	Pacht- und Mietzinse Liegenschaften VV		19'159.90		17'400.00		18'417.00
4472	Vergüt.für Benützigungen Liegenschaften VV		2'080.00		300.00		980.00
4472.01	Vergütung für Benützigungen Liegenschaften VV		2'080.00		300.00		980.00
45	Entnahmen Fonds u.Spezialfinanzierungen		86'229.80		102'400.00		69'554.00
450	Entnahmen aus Fonds u.Spez.fin.FK		712.25		800.00		668.50

12.3 Erfolgsrechnung nach Sachgruppen

		Rechnung 2025		Budget 2025		Rechnung 2024	
		Aufwand	Ertrag	Aufwand	Ertrag	Aufwand	Ertrag
4502	Entnahmen aus Legaten und Stiftungen		712.25		800.00		668.50
4502.01	Entnahmen aus Legaten und Stiftungen		712.25		800.00		668.50
451	Entnahmen aus Fonds u.Spez.fin.EK		85'517.55		101'600.00		68'885.50
4510	Entnahmen aus Spezialfinanzierungen d.EK		85'517.55		101'600.00		68'885.50
4510.11	Entnahme aus Spezialfinanzierung Werterhalt WV		69'631.25		59'300.00		53'476.10
4510.21	Entnahme aus Spezialfinanzierung Werterhalt AW		15'886.30		42'300.00		15'409.40
46	Transferertrag		1'551'768.90		1'554'000.00		1'563'836.83
460	Ertragsanteile		168'906.40		158'000.00		161'436.50
4600	Anteil an Bundeserträgen		16'117.55		8'000.00		12'450.30
4600.01	Ertragsanteile an Direkter Bundessteuer		16'117.55		8'000.00		12'450.30
4602	Anteil an Gemeinderträgen u. Erträgen Gde.verb.		152'788.85		150'000.00		148'986.20
4602.01	Konzessionsabgaben		152'788.85		150'000.00		148'986.20
461	Entschädigungen von Gemeinwesen		855'951.75		879'500.00		900'059.03
4611	Entsch. von Kantonen u. Konkordaten		60'127.05		53'100.00		84'551.80
4611.01	Entschädigungen von Kantonen und Konkordaten		56'515.60		49'900.00		81'103.00
4611.41	Entschädigungen von Kantonen und Konkordaten EV		3'611.45		3'200.00		3'448.80
4612	Entsch.v.Gemeinden u.Gde.verbänden		795'780.05		826'300.00		815'454.08
4612.01	Entschädigungen von Gemeinden und Gemeindeverbänden		601'184.45		637'800.00		622'334.25
4612.02	Entschädigungen gemeindeintern (Verrechnungen SF/IR)		190'532.30		184'500.00		189'229.13
4612.41	Entschädigungen von Gemeinden und Gemeindeverbänden		4'063.30		4'000.00		3'890.70
4614	Entsch. von öffentlichen Unternehmungen		44.65		100.00		53.15
4614.01	Entschädigung von öffentl. Unternehmen		44.65		100.00		53.15
462	Finanz- und Lastenausgleich		430'816.00		398'600.00		413'507.00
4621	Finanz- u.Lastenausgl. v.Kantonen u.Konkordaten		18'543.00				18'112.00
4621.63	Zuschuss soziodemografische Lasten		18'543.00				18'112.00
4622	Finanz-u.Lastenausgl.v.Gde.u.Gde.verbänden		412'273.00		398'600.00		395'395.00

12.3 Erfolgsrechnung nach Sachgruppen

		Rechnung 2025		Budget 2025		Rechnung 2024	
		Aufwand	Ertrag	Aufwand	Ertrag	Aufwand	Ertrag
4622.71	Zuschuss Disparitätenabbau		412'273.00		398'600.00		395'395.00
463	Beiträge von Gemeinwesen und Dritten		95'494.75		117'300.00		88'085.55
4630	Beiträge vom Bund		3'312.00				
4630.01	Beiträge vom Bund		3'312.00				
4631	Beiträge von Kantonen u. Konkordaten		31'788.85		39'200.00		27'965.05
4631.01	Beiträge von Kantonen und Konkordaten		31'788.85		39'200.00		27'965.05
4632	Beiträge von Gemeinden u.Gde.verbänden		60'143.90		78'100.00		60'120.50
4632.01	Beiträge von Gemeinden		60'143.90		78'100.00		60'120.50
4636	Beitr.v.priv.Organisationen o.Erwerbszw.		250.00				
4636.01	Beiträge von privaten Organisationen ohne Erwerbszweck		250.00				
469	Übriger Transferertrag		600.00		600.00		748.75
4699	Rückverteilungen		600.00		600.00		748.75
4699.11	CO2-Abgabe		600.00		600.00		748.75
47	Durchlaufende Beiträge		4'483.50				
470	Durchlaufende Beiträge		4'483.50				
4707	Durchl. Beiträge v. priv. Haushalten		4'483.50				
4707.01	Mw-Abschöpfung, Kantonsanteil		4'483.50				
48	Ausserordentlicher Ertrag		236'987.25		247'700.00		141'989.40
489	Entnahmen aus dem Eigenkapital		236'987.25		247'700.00		141'989.40
4893	Entnahmen aus Vorfinanzierungen des EK		123'808.35		134'500.00		26'610.50
4893.01	Entnahmen aus Vorfinanzierungen des EK		83'545.30		87'000.00		7'515.30
4893.41	Entnahme aus Spezialfinanzierung Werterhalt		40'263.05		47'500.00		19'095.20
4896	Entnahmen aus Neubewertungsreserven		113'178.90		113'200.00		115'378.90
4896.01	Entnahmen aus Neubewertungsreserve		113'178.90		113'200.00		115'378.90
49	Interne Verrechnungen		111'698.10		107'800.00		111'484.30

12.3 Erfolgsrechnung nach Sachgruppen

		Rechnung 2025		Budget 2025		Rechnung 2024	
		Aufwand	Ertrag	Aufwand	Ertrag	Aufwand	Ertrag
490	Material- und Warenbezüge		300.00		300.00		300.00
4900	Int. Verr. von Material- u. Warenbezügen		300.00		300.00		300.00
4900.01	Interne Verrechnung von Material und Warenbezügen		300.00		300.00		300.00
491	Dienstleistungen		91'644.20		82'500.00		90'539.50
4910	Int.Verr.von Dienstleistungen		91'644.20		82'500.00		90'539.50
4910.01	Interne Verrechnung von Dienstleistungen		91'644.20		82'500.00		90'539.50
493	Betriebs- und Verwaltungskosten		19'753.90		25'000.00		20'644.80
4930	Int.Verr.von Betriebs- u.Verwaltungsk.		19'753.90		25'000.00		20'644.80
4930.01	Interne Verrechnung von Betriebs- und Verwaltungskosten		19'753.90		25'000.00		20'644.80
9	Abschlusskonten	185'950.66	69'873.16	145'300.00	379'200.00	185'857.60	665'612.54
90	Abschluss Erfolgsrechnung	185'950.66	69'873.16	145'300.00	379'200.00	185'857.60	665'612.54
900	Abschluss Allgemeiner Haushalt				284'200.00		
9001	Aufwandüberschuss				284'200.00		
9001.01	Aufwandüberschuss				284'200.00		
901	Abschluss Spezialfinanzierungen und Fonds im EK	185'950.66	69'873.16	145'300.00	95'000.00	185'857.60	665'612.54
9010	Abschluss SF und Fonds im EK, Ertragsüberschuss	185'950.66		145'300.00		185'857.60	
9010.11	Ertragsüberschuss WV					7'984.65	
9010.21	Ertragsüberschuss AW	25'041.65					
9010.41	Ertragsüberschuss EV	160'909.01		145'300.00		177'872.95	
9011	Abschluss SF und Fonds im EK, Aufwandüberschuss		69'873.16		95'000.00		665'612.54
9011.11	Aufwandüberschuss WV		54'130.30		2'800.00		
9011.21	Aufwandüberschuss AW				35'800.00		76'538.06
9011.31	Aufwandüberschuss Abfall		15'742.86		33'900.00		19'258.68
9011.41	Aufwandüberschuss EV				22'500.00		569'815.80

12.4 Investitionsrechnung nach Funktionen

		Rechnung 2025		Budget 2025		Rechnung 2024	
		Ausgaben	Einnahmen	Ausgaben	Einnahmen	Ausgaben	Einnahmen
INVESTITIONSRECHNUNG		2'237'310.50	2'237'310.50	3'821'000.00	3'821'000.00	8'253'793.35	8'253'793.35
0	Allgemeine Verwaltung	95'467.55		103'000.00	5'000.00	5'688.85	
	Nettoausgaben		95'467.55		98'000.00		5'688.85
02	Allgemeine Dienste	95'467.55		103'000.00	5'000.00	5'688.85	
	Nettoausgaben		95'467.55		98'000.00		5'688.85
029	Verwaltungsliegenschaften	95'467.55		103'000.00	5'000.00	5'688.85	
	Nettoausgaben		95'467.55		98'000.00		5'688.85
0290	Verwaltungsliegenschaften	95'467.55		103'000.00	5'000.00	5'688.85	
5040.02	Gemeindehaus - Heizungsersatz	93'192.05		103'000.00			
5040.03	Gemeindehaus - Sanierung Fassade 2026	2'275.50				5'688.85	
6310.02	Gemeindehaus - Förderbeitrag Heizungsersatz				5'000.00		
2	Bildung	1'618'750.35		1'843'000.00	648'000.00	7'424'769.75	53'158.00
	Nettoausgaben		1'618'750.35		1'195'000.00		7'371'611.75
21	Obligatorische Schule	1'618'750.35		1'843'000.00	648'000.00	7'424'769.75	53'158.00
	Nettoausgaben		1'618'750.35		1'195'000.00		7'371'611.75
212	Primarstufe	4'368.75				75'561.95	
	Nettoausgaben		4'368.75				75'561.95
2120	Primarstufe	4'368.75				75'561.95	
5060.01	Neuanschaffung Mobiliar Primarstufe	4'368.75				75'561.95	
213	Oberstufe	121'105.50		138'000.00			
	Nettoausgaben		121'105.50		138'000.00		
2130	Sekundarstufe I	121'105.50		138'000.00			
5060.01	Neuanschaffung Mobiliar Sekundarstufe	121'105.50		138'000.00			
217	Schulliegenschaften	1'493'276.10		1'705'000.00	648'000.00	7'349'207.80	53'158.00
	Nettoausgaben		1'493'276.10		1'057'000.00		7'296'049.80
2170	Schulliegenschaften	1'493'276.10		1'705'000.00	648'000.00	7'349'207.80	53'158.00
5040.02	Turnhallen/MZR - Ersatzneubau	1'492'367.00		1'705'000.00		7'028'393.25	

12.4 Investitionsrechnung nach Funktionen

		Rechnung 2025		Budget 2025		Rechnung 2024	
		Ausgaben	Einnahmen	Ausgaben	Einnahmen	Ausgaben	Einnahmen
5040.04	Primarschule Feltschen, Heizungsersatz	909.10				320'814.55	
6310.02	Turnhallen/MZR - Subvention für Neubau				648'000.00		
6310.04	Schulgebäude Prim. Feltschen - Förderbeitrag Heizung						53'158.00
6	Verkehr und Nachrichtenübermittlung	26'864.50		200'000.00		27'288.70	
	Nettoausgaben		26'864.50		200'000.00		27'288.70
61	Strassenverkehr	26'864.50		200'000.00		27'288.70	
	Nettoausgaben		26'864.50		200'000.00		27'288.70
615	Gemeindestrassen	26'864.50		200'000.00		27'288.70	
	Nettoausgaben		26'864.50		200'000.00		27'288.70
6150	Gemeindestrassen	26'864.50		200'000.00		27'288.70	
5010.01	Rohrstrasse - Erneuerung der Werkleitungen	2'322.10		200'000.00			
5010.15	Riedhalde - Sanierung Gemeindestrasse, Beleuchtung und Werkleitungen	12'210.30					
5010.16	Werkleitungen Kirchweg - Feltschenweg - Sägestutz					10'653.10	
5030.01	Sanierung Kunstbauten Rybiweg	12'332.10				16'635.60	
7	Umweltschutz und Raumordnung	282'061.10	6'000.00	727'000.00		225'022.20	
	Nettoausgaben		276'061.10		727'000.00		225'022.20
71	Wasserversorgung	195'243.70	6'000.00	273'000.00		76'399.80	
	Nettoausgaben		189'243.70		273'000.00		76'399.80
710	Wasserversorgung	195'243.70	6'000.00	273'000.00		76'399.80	
	Nettoausgaben		189'243.70		273'000.00		76'399.80
7101	Wasserversorgung (Gemeindebetrieb)	195'243.70	6'000.00	273'000.00		76'399.80	
5031.01	Rohrstrasse - Erneuerung der Werkleitungen	57'356.20		50'000.00			
5031.13	Grundwassernutzung Ried			40'000.00			
5031.16	Werkleitungen Kirchweg - Feltschenweg - Sägestutz	3'049.40				67'651.90	
5031.18	Pfrundmatt - Sanierung Wasserleitung und Einbau Leerrohr EV					6'232.65	
5031.19	Steuerschrank Pumpstation Lochmatt	117'350.00					
5031.20	Riedhalde - Sanierung Gemeindestrasse, Beleuchtung und Werkleitungen	8'068.10					
5031.69	Hydranten - Ersatz 2025 (überschreiben?)			6'000.00			
5031.88	Wasserzähler - Anschaffungen 2024					2'215.25	

12.4 Investitionsrechnung nach Funktionen

		Rechnung 2025		Budget 2025		Rechnung 2024	
		Ausgaben	Einnahmen	Ausgaben	Einnahmen	Ausgaben	Einnahmen
5031.89	Wasserschrank - Anschaffungen 2025 (überschreiben?)			20'000.00			
5200.02	Steuerschrank Pumpstation Lochmatt			145'000.00			
5291.01	Generelle Wasserversorgungsplanung (GWP)			12'000.00			
5291.03	Neubewertung Anlagen Wasserversorgung	9'420.00				300.00	
6310.10	Subventionsbeiträge Hydranten		6'000.00				
72	Abwasserentsorgung	69'016.80		317'000.00		117'011.65	
	Nettoausgaben		69'016.80		317'000.00		117'011.65
720	Abwasserentsorgung	69'016.80		317'000.00		117'011.65	
	Nettoausgaben		69'016.80		317'000.00		117'011.65
7201	Abwasserentsorgung (Gemeindebetrieb)	69'016.80		317'000.00		117'011.65	
5032.01	Rohrstrasse - Erneuerung der Werkleitungen	9'385.20		237'000.00			
5032.16	Werkleitungen Kirchweg - Feltschenweg - Sägesstutz	9'383.10				48'607.85	
5032.17	Hutmatte - Sanierung Abwasserleitung	11'151.85					
5032.18	Mischwasserleitung Flurweg - Übernahme und Erweiterung	24'119.55				682.00	
5032.19	Kanalunterhalt nach Aufnahmen			50'000.00			
5032.20	Riedhalde - San. Gemeindestr. & Werkleitungen	230.50					
5292.01	GEP - Überarbeitung	11'416.60		30'000.00			
5292.02	Öffentliche Kanalaufnahmen	3'330.00				67'721.80	
73	Abfall			10'000.00			
	Nettoausgaben				10'000.00		
730	Abfall			10'000.00			
	Nettoausgaben				10'000.00		
7301	Abfall (Gemeindebetrieb)			10'000.00			
5040.01	Entsorgungsstelle			10'000.00			
74	Verbauungen	10'383.60		100'000.00		1'175.90	
	Nettoausgaben		10'383.60		100'000.00		1'175.90
741	Gewässerverbauungen	10'383.60		100'000.00		1'175.90	
	Nettoausgaben		10'383.60		100'000.00		1'175.90
7410	Gewässerverbauungen	10'383.60		100'000.00		1'175.90	
5020.02	Biglenbach - Instandstellungsprojekt Aueli	10'383.60		100'000.00		1'175.90	

12.4 Investitionsrechnung nach Funktionen

		Rechnung 2025		Budget 2025		Rechnung 2024	
		Ausgaben	Einnahmen	Ausgaben	Einnahmen	Ausgaben	Einnahmen
79	Raumordnung	7'417.00		27'000.00		30'434.85	
	Nettoausgaben		7'417.00		27'000.00		30'434.85
790	Raumordnung	7'417.00		27'000.00		30'434.85	
	Nettoausgaben		7'417.00		27'000.00		30'434.85
7900	Raumordnung allgemein	7'417.00		27'000.00		30'434.85	
5290.01	Ortsplanungsrevision	7'417.00		27'000.00		30'434.85	
8	Volkswirtschaft	143'589.75	64'157.25	235'000.00	60'000.00	517'865.85	
	Nettoausgaben		79'432.50		175'000.00		517'865.85
87	Brennstoffe und Energie	143'589.75	64'157.25	235'000.00	60'000.00	517'865.85	
	Nettoausgaben		79'432.50		175'000.00		517'865.85
871	Elektrizität	143'589.75	64'157.25	235'000.00	60'000.00	517'865.85	
	Nettoausgaben		79'432.50		175'000.00		517'865.85
8711	Elektrizitätsnetz [Gemeindebetrieb]	61'616.10		235'000.00		27'342.55	
5034.01	Rohrstrasse - Erneuerung der Werkleitungen	12'423.20					
5034.16	Werkleitungen Kirchweg - Feltschenweg - Sägestutz					1'229.00	
5034.18	Messinstrumente EV - Anschaffung Smartmeters	26'732.90		150'000.00			
5034.19	Pfrundmatt - Sanierung Wasserleitung und Einbau Leerrohr EV					692.50	
5034.20	Riedhalde - San. Gemeindestrasse und Werkleitungen	3'457.75					
5034.42	Netzverstärkungen 2025			50'000.00			
5034.68	Neue Hausanschlussleitungen 2024					10'554.25	
5034.69	Neue Hausanschlussleitungen 2025	4'764.40		20'000.00			
5034.88	Messinstrumente EV - Anschaffung 2024					7'866.80	
5034.89	Messinstrumente EV - Anschaffung 2025	1'229.05		15'000.00			
5200.01	Migration EDM und ZFA	13'008.80				7'000.00	
8712	Elektrizitätswerk [Gemeindebetrieb]	81'973.65	64'157.25		60'000.00	490'523.30	
5040.01	PV-Anlage Turnhalle	81'973.65				490'523.30	
6300.01	PV-Anlage Turnhalle - Förderbeitrag		64'157.25		60'000.00		
9	Finanzen und Steuern	70'577.25	2'167'153.25	713'000.00	3'108'000.00	53'158.00	8'200'635.35
	Nettoeinnahmen	2'096'576.00		2'395'000.00		8'147'477.35	
99	Nicht aufgeteilte Posten	70'577.25	2'167'153.25	713'000.00	3'108'000.00	53'158.00	8'200'635.35

12.4 Investitionsrechnung nach Funktionen

		Rechnung 2025		Budget 2025		Rechnung 2024	
		Ausgaben	Einnahmen	Ausgaben	Einnahmen	Ausgaben	Einnahmen
	Nettoeinnahmen	2'096'576.00		2'395'000.00		8'147'477.35	
999	Abschluss	70'577.25	2'167'153.25	713'000.00	3'108'000.00	53'158.00	8'200'635.35
	Nettoeinnahmen	2'096'576.00		2'395'000.00		8'147'477.35	
9990	Abschluss	70'577.25	2'167'153.25	713'000.00	3'108'000.00	53'158.00	8'200'635.35
5900.01	Passivierte Einnahmen	70'577.25		713'000.00		53'158.00	
6900.01	Aktivierte Ausgaben		2'167'153.25		3'108'000.00		8'200'635.35

Investitionsrechnung

		Rechnung 2025		Budget 2025		Rechnung 2024	
		Ausgaben	Einnahmen	Ausgaben	Einnahmen	Ausgaben	Einnahmen
	Investitionsrechnung	2'237'310.50	2'237'310.50	3'821'000.00	3'821'000.00	8'253'793.35	8'253'793.35
5	Investitionsausgaben	2'237'310.50		3'821'000.00		8'253'793.35	
50	Sachanlagen	2'122'140.85		2'894'000.00		8'095'178.70	
5010	Strassen/Verkehrswege	14'532.40		200'000.00		10'653.10	
5010.00	Strassen / Verkehrswege	14'532.40		200'000.00		10'653.10	
5020	Wasserbau	10'383.60		100'000.00		1'175.90	
5020.00	Wasserbau	10'383.60		100'000.00		1'175.90	
5030	Übrige Tiefbauten allgemein	12'332.10				16'635.60	
5030.00	Übrige Tiefbauten allgemein	12'332.10				16'635.60	
5031	Tiefbauten Wasserversorgung	185'823.70		116'000.00		76'099.80	
5031.00	Tiefbauten Wasserversorgung	185'823.70		116'000.00		76'099.80	
5032	Tiefbauten Abwasserentsorgung	54'270.20		287'000.00		49'289.85	
5032.00	Tiefbauten Abwasserbeseitigung	54'270.20		287'000.00		49'289.85	
5034	Tiefbauten Elektrizität	48'607.30		235'000.00		20'342.55	
5034.00	Tiefbauten Elektrizität	48'607.30		235'000.00		20'342.55	
5040	Hochbauten	1'670'717.30		1'818'000.00		7'845'419.95	
5040.00	Hochbauten allg. Haushalt	1'588'743.65		1'808'000.00		7'354'896.65	
5040.30	Hochbauten Abfall			10'000.00			
5040.40	Hochbauten Elektrizität	81'973.65				490'523.30	
5060	Mobilien	125'474.25		138'000.00		75'561.95	
5060.00	Mobilien	125'474.25		138'000.00		75'561.95	
52	Immaterielle Anlagen	44'592.40		214'000.00		105'456.65	
5200	Informatik	13'008.80		145'000.00		7'000.00	
5200.10	Informatik Wasserversorgung			145'000.00			
5200.40	Informatik EV	13'008.80				7'000.00	
5290	Übrige immaterielle Anlagen	7'417.00		27'000.00		30'434.85	

Investitionsrechnung

		Rechnung 2025		Budget 2025		Rechnung 2024	
		Ausgaben	Einnahmen	Ausgaben	Einnahmen	Ausgaben	Einnahmen
5290.00	Übrige immaterielle Anlagen	7'417.00		27'000.00		30'434.85	
5291	Wasserversorgung	9'420.00		12'000.00		300.00	
5291.00	Immaterielle Anlagen Wasserversorgung	9'420.00		12'000.00		300.00	
5292	Abwasserentsorgung	14'746.60		30'000.00		67'721.80	
5292.00	Immaterielle Anlagen Abwasserentsorgung	14'746.60		30'000.00		67'721.80	
59	Übertrag an Bilanz	70'577.25		713'000.00		53'158.00	
5900	Passivierte Einnahmen	70'577.25		713'000.00		53'158.00	
5900.00	Passivierte Einnahmen	70'577.25		713'000.00		53'158.00	
6	Investitionseinnahmen		2'237'310.50		3'821'000.00		8'253'793.35
63	Investitionsbeiträge f.eigene Rechnung		70'157.25		713'000.00		53'158.00
6300	Investitionsbeiträge vom Bund		64'157.25		60'000.00		
6300.00	Investitionsbeiträge vom Bund		64'157.25		60'000.00		
6310	Investitionsbeiträge von Kantonen u.Konkordaten		6'000.00		653'000.00		53'158.00
6310.00	Investitionsbeiträge von Kantonen und Konk. allg.Haush.		6'000.00		653'000.00		53'158.00
69	Übertrag an Bilanz		2'167'153.25		3'108'000.00		8'200'635.35
6900	Aktivierte Ausgaben		2'167'153.25		3'108'000.00		8'200'635.35
6900.00	Aktivierte Ausgaben		2'167'153.25		3'108'000.00		8'200'635.35
	Nettoinvestitionen	2'096'576.00		2'395'000.00		8'147'477.35	