

Einwohnergemeinde Biglen

Budget 2027

Inhalt

Auf einen Blick (Management Summary) **4**

1 Rechnungslegungsgrundsätze Harmonisiertes Rechnungslegungsmodell 2 (HRM2) **5**
1.1 Allgemeines 5
1.2 Abschreibungen 5
1.2.1 Bestehendes Verwaltungsvermögen (Übergangsbestimmungen Ziff. 4.1.1 bis 4.1.4 GV) 5
1.2.2 Neues Verwaltungsvermögen 5
1.2.3 Zusätzliche Abschreibungen (Art. 84 GV) 5
1.3 Investitionsrechnung / Aktivierungsgrenze 5

2 Erläuterungen **5**
2.1 Allgemeines 5
2.2 Erfolgsrechnung 8
2.2.1 Erläuterungen zu den einzelnen Funktionen 8
2.2.2 Erläuterungen zur Entwicklung Aufwand und Ertrag (nach Sachgruppen) 12
2.2.3 Personalaufwand (30) 12
2.2.4 Sach- und übriger Betriebsaufwand (31) 13
2.2.5 Abschreibungen Verwaltungsvermögen (33) 13
2.2.6 Finanzaufwand (34) 13
2.2.7 Transferaufwand (36) 13
2.2.8 Fiskalertrag (40) 13
2.2.9 Finanzertrag (44) 13
2.2.10 Transferertrag (46) 13
2.2.11 Erläuterung zur Entwicklung Finanz- und Lastenausgleich 13
2.3 Investitionen 14

3 Ergebnis **16**
3.1 Allgemeine Übersicht 16
3.2 Übersicht Gesamtergebnis Gemeinde 17
3.3 Ergebnis Allgemeiner Haushalt 18
3.4 Ergebnis Wasserversorgung 18
3.5 Ergebnis Abwasserentsorgung 19
3.6 Ergebnis Abfallentsorgung 19
3.7 Ergebnis Elektrizitätsversorgung 20

4 Erfolgsrechnung **21**
4.1 Zusammenzug Erfolgsrechnung nach funktionaler Gliederung 21
4.2 Zusammenzug Erfolgsrechnung nach Sachgruppen 22

5 Investitionsrechnung **23**
5.1 Zusammenzug Investitionsrechnung nach funktionaler Gliederung 23

6 Eigenkapitalnachweis 24
6.1 Auswertungen 24
6.2 Kommentare zu den Auswertungen 24
6.2.1 Spezialfinanzierungen im Eigenkapital (SG 290) 24
6.2.2 Vorfinanzierungen (SG 293) 24
6.2.3 Reserven (SG 294) 25
6.2.4 Bilanzüberschuss (SG 299) 25

7 Antrag des Gemeinderates 26

8 Genehmigung Budget 27

9 Anhang 28
9.1 Erfolgsrechnung Gliederung nach Funktion 28
9.2 Erfolgsrechnung Gliederung nach Sachgruppen 4stellig 63
9.3 Investitionsrechnung Gliederung nach Funktionen 82
9.4 Investitionsrechnung Gliederung nach Sachgruppen 4stellig 85

Vorbericht Budget 2027

Auf einen Blick (Management Summary)

Das Budget 2027 schliesst im allgemeinen Haushalt (steuerfinanziert) mit einem Aufwandüberschuss von CHF 292'530.00 ab. Spezialfinanzierungen müssen sich mit eigenen Gebühreneinnahmen finanzieren und werden nicht durch Steuergelder unterstützt. Aus diesem Grund sind diese Ergebnisse gesondert auszuweisen. Die Wasserversorgung weist einen Aufwandüberschuss aus. Die anderen drei Spezialfinanzierungen Abwasserentsorgung, Abfallentsorgung und Elektrizitätsversorgung erwirtschaften einen Ertragsüberschuss. Das Ergebnis des Gesamthaushalts aus steuer- und gebührenfinanzierten Bereichen beträgt CHF -202'210.00.

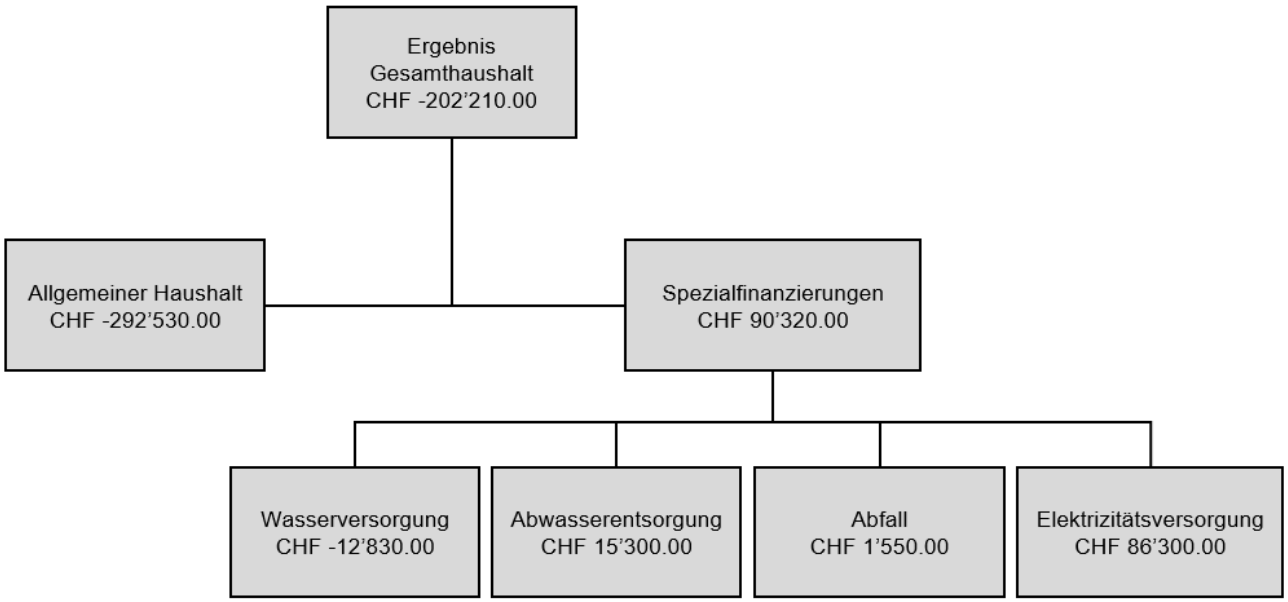

Die Annahmen für das Budget 2027 basieren auf folgenden massgebenden Kriterien:

- Gleichbleibende Steueranlage von 1.9 Einheiten der einfachen Steuer
- Gleichbleibende Liegenschaftssteuer von 1.3 Promille des amtlichen Werts
- Prognosen der Finanzplanung 2027 – 2031, insbesondere den FILAG-Berechnungen des Kantons Bern

Grösste Veränderungen im Vergleich mit dem Budget 2026 (Betrag in CHF)
▲ = Verbesserung Ergebnis ▼ = Verschlechterung Ergebnis

▲ 2110/2120/2130 Lastenausgleichsbeiträge für die Gehaltskosten der Lehrpersonen auf allen Stufen (-53'000)
▲ 9100 Einkommenssteuern Natürliche Personen (+200'000)
▼ 5320 Lastenausgleichsbeiträge Ergänzungsleistungen zur AHV/IV (+26'600)
▼ 5799 Lastenausgleichsbeiträge Sozialhilfe (+67'720)
▼ 7716 Friedhofunterhalt (+31'650)

Die Nettoausgaben für Investitionen im Budgetjahr betragen CHF 1'645’800. Diese beinhalten unteranderem einen grossen Teil den an der Urne vom 14. Juni 2026 genehmigten Verpflichtungskredit von CHF 1.2 Mio. für das Projekt «Riedhalde – Sanierung Gemeindestrasse und Werkleitungen».

1 Rechnungslegungsgrundsätze Harmonisiertes Rechnungslegungsmodell 2 (HRM2)

1.1 Allgemeines

Das Budget 2027 wurde nach dem Rechnungslegungsmodell HRM2, gemäss Art. 70 Gemeindegesetz, erstellt.

1.2 Abschreibungen

1.2.1 Bestehendes Verwaltungsvermögen (Übergangsbestimmungen Ziff. 4.1.1 bis 4.1.4 GV)

Seit 2024 bestehen keine altrechtlichen Verwaltungsvermögen mehr.

1.2.2 Neues Verwaltungsvermögen

Auf neuen Vermögenswerten, d.h. nach Einführung von HRM2, werden die planmässigen Abschreibungen nach Anlagekategorien und Nutzungsdauern (Anhang 2 GV) berechnet. Bei der Elektrizitätsversorgung gelten die Branchenregelungen. Die Abschreibungen erfolgen linear nach Nutzungsdauern.
Ab 2026 werden die gesetzlichen Nutzungsdauern für Kindergärten, Schulliegenschaften und Mehrzweckgebäude von 25 auf 33 1/3 Jahre erhöht. Auch die bereits laufenden Abschreibungen werden entsprechend um acht Jahre verlängert.

1.2.3 Zusätzliche Abschreibungen (Art. 84 GV)

Mit der Änderung der kantonalen Gemeindeverordnung auf 01. Januar 2026 werden die Vorschriften über die zusätzlichen Abschreibungen aufgehoben.

1.3 Investitionsrechnung / Aktivierungsgrenze

Die Investitionsrechnung erfasst jene Ausgaben und Einnahmen, die eigene oder subventionierte Vermögenswerte Dritter mit mehrjähriger Nutzungsdauer schaffen oder verbessern (Art. 79 GV). Der Gemeinderat belastet einzelne Investitionen des Allgemeinen Haushaltes bis zum Betrag von CHF 50‘000.— der Erfolgsrechnung. Dies ist die maximal mögliche Aktivierungsgrenze für Biglen. Bei den Spezialfinanzierungen Wasser, Abwasser, Abfall und Elektrizität werden Investitionen bereits ab CHF 5‘000.— in der Investitionsrechnung aktiviert. Der Gemeinderat verfolgt dabei eine konstante Praxis.

2 Erläuterungen

2.1 Allgemeines

Dem Budget 2027 liegen folgende Ansätze zu Grunde:

Steueranlage	1.90 Einheiten der einfachen Steuer
Liegenschaftssteuer	1.30 Promille des amtlichen Werts
Feuerwehrersatzabgabe	5% vom Staatssteuerbetrag, mind. CHF 50.00 max. CHF 450.00 gemäss Regio Gumm
Hundetaxe	CHF 100.00 pro Tier

Wasser

Einmalige Anschlussgebühren	CHF	200.00 pro Belastungswert
Einmalige Löschgebühren	CHF	4.00 pro m^3 umbautem Raum nach SIA
Jährlich wiederkehrend	CHF	65.00 pro Wohnung, Klein-, Industrie-, Gewerbe- u. Dienstleistungsbetrieb (bisher CHF 51.00)

	CHF	1.10 pro bezogenem m^3 Wasser (bisher CHF 0.90)

Abwasser/Regenabwasser

Einmalige Anschlussgebühren	CHF	270.00 pro Belastungswert
	CHF	5.00 pro m^2 entwässerten/versiegelten Flächen über 200m^2
Jährlich wiederkehrend	CHF	125.00 pro Wohnung
	CHF	250.00 pro Industrie-, Gewerbe- und DL-Betrieb
	CHF	1.85 pro m^3
	CHF	60.00 pro m^2 entwässerten, versiegelten Flächen über 200m^2

Abfall

Jährlich wiederkehrend	CHF	91.90 pro Jahr Grundgebühr inkl. MwSt

Elektrizität

Einmalige Netzanschlussgebühren

	Betrag in CHF	
Kabelquerschnitt	Innerhalb Bauzone	Ausserhalb Bauzone
≤ 25 mm2 Cu	Fr. 4‘500.—	Fr. 1‘500.— + Fr. 20.00/m‘
50 mm2 Cu / 95 mm2 Al	Fr. 5‘500.—	Fr. 1‘700.— + Fr. 30.00/m‘
95 mm2 Cu / 150 mm2 Al	Fr. 7‘500.—	Fr. 2‘200.— + Fr. 50.00/m‘
150 mm2 Cu / 240 mm2 Al	Fr. 3‘800.— + Fr. 90.00/m‘	Fr. 2‘300.— + Fr. 90.00/m‘
240 mm 2 Cu	Fr. 3‘800.— + Fr. 135.00/m‘	Fr. 2‘300.— + Fr. 135.00/m‘

Einmalige Netzkostengebühren

	Betrag in CHF	
Nennstromstärke des Anschlussüberstrom-unterbrechers	Innerhalb Bauzone	Ausserhalb Bauzone
Bis 315 Ampère	Fr. 100.— / Ampère	Fr. 100.— / Ampère
> 315 Ampère	Fr. 50.— pro zusätzliches Ampère	Fr. 50.— pro zusätzliches Ampère

Jährlich wiederkehrend

		Standard		UR (Wärmepumpen)		Gewerbe NS		Gewerbe MS	
		Basistarif		Unterbrechbare Verbraucher		>50'000 kWh Leistungsmessung Niederspannung		> 50'000 kWh/a Leistungsmessung Mittelspannung	
Total		exkl. MWST	inkl. MWST	exkl. MWST	inkl. MWST	exkl. MWST	inkl. MWST	exkl. MWST	inkl. MWST
Grundpreis[1)]	CHF/MP/Jahr	148.00	**159.99**	142.00	**153.50**	504.00	**544.82**	704.00	**761.02**
Leistungspreis	CHF/kW/Mt.					7.50	**8.11**	12.00	**12.97**
Einheitstarif	Rp./kWh	26.00	**28.11**	20.60	**22.27**	22.85	**24.70**	22.15	**23.94**
ENERGIELIEFERUNG			exkl. MWST		exkl. MWST		exkl. MWST		exkl. MWST
Einheitstarif	Rp./kWh		13.80		11.40		13.80		13.80
MESSUNG			exkl. MWST		exkl. MWST		exkl. MWST		exkl. MWST
Direktmessung	CHF/MP/Jahr		78.00		78.00		78.00		78.00
Halbindirekte Messung	CHF/MP/Jahr		144.00		144.00		144.00		144.00
Virtuelle Messung	CHF/MP/Jahr		54.00		54.00		54.00		54.00
NETZNUTZUNG[2)]			exkl. MWST		exkl. MWST		exkl. MWST		exkl. MWST
Grundpreis	CHF/MP/Jahr		70.00		64.00		360.00		560.00
Leistungspreis	CHF/kW/Mt.						7.50		12.00
Einheitstarif	Rp./kWh		7.00		4.50		4.50		4.50
Systemdienstleistungen (SDL)	Rp./kWh		0.19		0.19		0.19		0.19
Solidarisierte Kosten	Rp./kWh		0.19		0.19		0.19		0.19
Stromreserve	Rp./kWh		0.17		0.17		0.17		0.17
ABGABEN			exkl. MWST		exkl. MWST		exkl. MWST		exkl. MWST
Netzzuschlag	Rp./kWh		2.30		2.30		2.30		2.30
Gemeindeabgabe	Rp./kWh		2.35		1.85		1.70		1.00
EINSPEISEVERGÜTUNG FÜR PHOTOVOLTAIKANLAGEN[3)]							exkl. MWST		inkl. MWST
Strom aus PV-Anlagen[4)]	Rp./kWh						**10.00** [5)]		**10.81**
Herkunftsnachweise	Rp./kWh						**2.00**		**2.16**

[1)] Der totale Grundpreis ist abhängig von der Art der installierten Messanlage.

[2)] Für Netznutzung LEG/ZEV/vZEV sowie die Rückerstattungs- und Blindenergietarife siehe Erläuterungen auf der Folgeseite.

[3)] Vergütung nur für Anlagen mit Abnahmepflicht. Die Mehrwertsteuer wird nur an MWST-pflichtige Produzenten ausbezahlt.

[4)] Vergütungen gelten ohne Widerspruch als akzeptiert. Änderungen seitens Netzbetreiber bleiben vorbehalten.

[5)] Preis Rückspeisung nach Abzug von 8% Verwaltungskosten

Sämtliche Gebühren verstehen sich exkl. MwSt.

2.2 Erfolgsrechnung

2.2.1 Erläuterungen zu den einzelnen Funktionen

Als Vergleichszahlen in den nachfolgenden Texten wird auf das Budget 2026 Bezug genommen.

0 Allgemeine Verwaltung

In CHF	Budget 2027	Budget 2026	Rechnung 2025
Aufwand	924’700	894’300	1'119’777.46
Ertrag	128’050	126’900	319'983.30
Nettoaufwand	796’650	767’400	799'794.16

0110 Legislative
Höhere Aufwände wegen Nationalrats- und Gemeindewahlen im Jahr 2027.

0120 Exekutive
Auf Grund des Legislaturendes sind höhere Aufwände im übrigen Personalaufwand budgetiert.

0220 Allgemeine Dienste
Der Nettoaufwand der Funktion ist um CHF 15'540 höher als im Budget 2026. Für das junge Personal wird in Aus- und Weiterbildung investiert, um auch dem Fachkräftemangel aktiv entgegenzuwirken. Die Microsoft Lizenzen werden neu organisiert und die Kosten fallen jährlich an.

1 Öffentliche Ordnung und Sicherheit, Verteidigung

In CHF	Budget 2027	Budget 2026	Rechnung 2025
Aufwand	256’280	238’900	223'212.16
Ertrag	217’000	171’500	184'276.25
Nettoaufwand	39’280	67’400	38'935.91

1400 Allgemeines Rechtswesen
In diesem Bereich fallen hauptsächlich Honorarkosten für Fachberichte und andere Dienstleistungen an, welche zum grossen Teil von den Verursachenden (z.B. Baugesuchsteller*innen) zurückgefordert werden. Die deutliche Zunahme bei den Aufwendungen für die Baugesuche spiegelt sich in den Gebühreneinnahmen wieder.
Die Bereiche (Bauverwaltung, Finanzen und Einwohnerdienste) wurden mit verschiedenen Konti auseinandergenommen.

1610 Militärische Verteidigung
Die Position beinhaltet einen Teil der Kosten für die altlastenrechtliche Sanierung bei der Schiessanlage Oberfeld. Die Hauptarbeiten werden im Jahr 2028 ausgeführt. Die Finanzierung erfolgt über die Erfolgsrechnung, da keine mehrjährige Nutzungsdauer generiert wird.
Die Gemeinde Biglen hat die Kosten vorzufinanzieren. Nach Abschluss können die Auslagen beim Kanton abgerechnet werden. 20% der Nettokosten hat die Gemeinde Biglen als Verursacherin der Altlast zu tragen.

2 Bildung

In CHF	Budget 2027	Budget 2026	Rechnung 2025
Aufwand	3'095’510	3'062’600	2'864'210.62
Ertrag	606’000	689’300	721’432.55
Nettoaufwand	2'489’510	2'373’300	2'142'778.07

2110 – 2130 Kindergarten, Primar- und Sekundarstufe
Der Kostenanteil der Gemeinden für die Gehaltskosten der Lehrpersonen aller Stufen wird insbesondere von 2026 auf 2027 wieder sinken. In der Funktion 2120 der Primarstufe ist der Lastenausgleich höher, da die Kosten für die sonderpädagogische Massnahmen nur noch auf dieser Funktion verbucht werden und nicht auf die anderen aufgeteilt werden.

2120 Primarstufe und 2130 Sekundarstufe
Die Anschaffung von Notebooks findet neu bereits in der 5. Klassen statt. Deshalb verschieben sich die Auslagen für die Geräte von der Funktion 2130 Sekundarstufe in die 2120 Primarstufe. Die Schulreise, Exkursionen und Lager Aufwände steigen fürs Budgetjahr 2027 an, da alle zwei Jahre eine Landschulwoche geplant ist. Im Gegenzug sind die Erträge «Rückerstattungen Dritter» höher budgetiert für die anfallenden Elternbeiträge.

2140 Musikschulen
Der Kanton Bern bezahlt an den subventionierten Unterricht 30% der Personalkosten, die im Zusammenhang mit den Lehrpersonen und Schulleitungen anfallen. Die Gemeinden leisten an die Lektionen ihrer Schüler*innen einen mindestens gleich hohen Beitrag wie der Kanton und beteiligen sich zusätzlich an den Kosten für Betrieb und Infrastruktur (Pflicht gemäss Musikschulgesetz des Kantons Bern Artikel 11).

2170 Schulliegenschaften
Um die Reinigungs- und Gartenarbeiten weiterhin ordnungsgemäss ausführen zu können, muss ein Laubsauger ersetzt werden.
Die planmässigen Abschreibungen der Schulliegenschaften fallen durch eine Gesetzesänderung der Gemeindeverordnung des Kantons Bern und die noch einzutreffenden Sportfondsgelder an den Neubau der Turnhalle geringer aus.
Die Nutzungsdauern sind für die verschiedenen Anlagekategorien in Anhang 2 GV verbindlich festgelegt. Für Schulhäuser und Kindergärten galt bisher eine Nutzungsdauer von 25 Jahren. Zugleich verfügten die weiteren Hochbauten über unterschiedliche Nutzungsdauern zwischen 25 bis 40 Jahren. Neu beträgt die Nutzungsdauer für Schulliegenschaften 33 1/3 Jahre.

2180 Tagesbetreuung
Durch das Angebot von einem weiterem Tageschulmodul steigen die Lohn- und Betriebskosten an. Im Gegenzug steigen auch die Elternbeiträge.

3 Kultur, Sport und Freizeit, Kirche

In CHF	**Budget 2027**	**Budget 2026**	**Rechnung 2025**
Aufwand	282’920	295’700	244'820.56
Ertrag	78’540	65’100	77'040.55
Nettoaufwand	204’380	230’600	167'780.01

3210 Bibliothek
Der Ausleihcomputer der Bibliothek muss ersetzt werden und ein Anschluss an eine Serverlösung ist zu regeln. Die Mitgliederbeiträge von Erwachsenen sind von CHF 40.00 auf CHF 50.00 erhöht worden.

3411 Schwimmbad
Vor Beginn der Badesaison 2026 wurde im Rahmen der Spielplatzkontrolle festgestellt, dass das Spielhaus auf dem Spielplatz im Schwimmbad nicht mehr den Sicherheitsvorschriften entspricht. Es wurde vor der Schwimmbaderöffnung zurückgebaut. Im Budget 2027 ist ein Ersatz für dieses Spielhaus eingeplant. Die Anschaffung ist beitragsberechtigt beim Sportfonds. Es ist mit einem Beitrag von CHF 6'000.00 zu rechnen.

4 Gesundheit

In CHF	Budget 2027	Budget 2026	Rechnung 2025
Aufwand	17’700	13’800	10’184.35
Ertrag	1’250	1’100	605.00
Nettoaufwand	16’450	12’700	9'579.35

4330 Schulgesundheit
Die Kantonale Verordnung über den schulärtzlichen Dienst wurde revidiert. Die Ansätze für die privatärztliche Tätigkeit wurde per 01. August 2026 von CHF 55.00 auf CHF 110.00 erhöht.

5 Soziale Sicherheit

In CHF	Budget 2027	Budget 2026	Rechnung 2025
Aufwand	1'926’880	1'834’900	1'695'847.70
Ertrag	70’950	74’000	61'271.85
Nettoaufwand	1'855’930	1'760’900	1'634'575.85

5320 Ergänzungsleistungen AHV/IV
Gemäss Finanzplanungshilfe des Kantons Bern Version Juli 2026 liegt der Lastenausgleichsbeitrag für Ergänzungsleistungen zur AHV/IV CHF 26'600 über dem Budget 2026. Der Anstieg ist auf die überdurchschnittlich stark steigenden Kosten im Bereich der Ergänzungsleistungen zurück zu führen und wird uns auch in den kommenden Jahren noch beschäftigen.

5799 Lastenausgleich Sozialhilfe
In den Lastenausgleich der Sozialhilfe müssen voraussichtlich CHF 1'253’720 bezahlt werden. Der Pro-Kopf-Beitrag steigt gemäss den kantonalen Prognosen auf CHF 677. Der Gemeinde Biglen entstehen dadurch Mehrkosten von CHF 67'720.

6 Verkehr und Nachrichtenübermittlung

In CHF	Budget 2027	Budget 2026	Rechnung 2025
Aufwand	465’590	457’300	425'417.50
Ertrag	44’050	40’200	42'942.70
Nettoaufwand	421’540	417’100	382’474.80

6150 Gemeindestrassen
Die Nettokosten für die Gemeindestrassen fallen im gleichen Rahmen wie im 2026 aus. Für die Schneeräumung wurden eigene Konti eingeführt.

6155 Parkplätze
Jedes zweite Jahr sind für den Wiesenparkplatz der Gemeinde auf dem Mutti Unterhaltsarbeiten notwendig.

7 Umweltschutz und Raumordnung

In CHF	Budget 2027	Budget 2026	Rechnung 2025
Aufwand	1'393’220	1'237’500	1'127'850.39
Ertrag	1'191’070	1'127’500	1'054'134.34
Nettoaufwand	202’150	110’000	73'716.05

Hinweise zu den Spezialfinanzierungen Wasserversorgung, Abwasserentsorgung und Abfall finden Sie unter Ziffer 3.4 bis 3.6.

7716 Regionale Friedhoforganisation
Durch die Anschaffung einer weiteren Inschrift Steinplatte beim Waldfriedhof und Namensmodultafel beim Gemeinschaftsgrab, sowie durch die geplante Sanierung des Friedhofweges fallen die Nettokosten für die Regionale Friedhoforganisation um CHF 28'840 höher aus. Die Anschlussgemeinde Arni beteiligt sich im Verhältnis der Einwohner*innen an den Kosten.

7900 Raumordnung allgemein
Im 2027 wird der ePlan – elektronisches Planerlassverfahren – umgesetzt. Im 2020 hat der Grosse Rat des Kantons Bern die Einführung vom elektronischen Baubewilligungs- und Planerlassverfahren eBUP beschlossen. Dieser Beschluss hat zur Folge, dass die Daten der Raumplanung in ein neues Datenmodell überführt werden müssen. Dies löst für die Gemeinde Biglen Kosten von CHF 25'000 aus.

8 Volkswirtschaft

In CHF	Budget 2027	Budget 2026	Rechnung 2025
Aufwand	2'003’650	2'072’400	2'031'875.27
Ertrag	2'148’890	2'212’000	2'181'079.42
Nettoertrag	145’240	139’600	149'204.15

Die Elektrizitätsversorgung war bis zur Jahresrechnung 2025 in die drei Kostenstellen Netz, Energie und Dienstleistungen an Dritte aufgeteilt (8711, 8712 und 8714). Seit 2026 wird die Elektrizität in eine Kostenstelle (8711) zusammengefasst.

Hinweise zur Spezialfinanzierung Elektrizität finden Sie unter Ziffer 3.7.

9 Finanzen und Steuern

In CHF	Budget 2027	Budget 2026	Rechnung 2025
Aufwand	780’700	761’500	967'276.80
Ertrag	6'661’350	6'361’300	6'067’706.85
Nettoertrag	5'880’650	5'599’800	5'100'430.05

9100 Allgemeine Gemeindesteuern
Es wird mit Steuereinnahmen von netto CHF 4.75 Mio. gerechnet. Im Vergleich zum Budget 2026 sind dies Mehreinnahmen von rund CHF 58'350.
Durch die 13. AHV wird mit einer Zunahme und infolge einer Gesetzesrevision mit einer Abnahme bei den Steuern gerechnet. Auswirkungen wie zum Beispiel die Abschaffung des Eigenmietwerts per 2029 sind schwer einzuschätzen.

9300 Finanz- und Lastenausgleich
Der Kostenanteil der Gemeinde an den Lastenausgleich neue Aufgabenteilung beläuft sich mit CHF 342'000 im Rahmen der Vorjahre.
Die Gemeinden mit einem HEI (harmonisierten Steuerertragsindex) über 100 zahlen eine Ausgleichsleistung, welche die Differenz ihres HEI zum durchschnittlichen HEI von 100 um einen bestimmten Prozentsatz reduziert. Gemeinden mit einem HEI unter 100 erhalten einen Zuschuss in dieser Höhe. Die Gemeinde Biglen kann von einem Zuschuss aus dem Disparitätenabbau profitieren.
Weiter erhält die Gemeinde Biglen auch einen Zuschuss aus der Mindestausstattung von CHF 65'400.

2.2.2 Erläuterungen zur Entwicklung Aufwand und Ertrag (nach Sachgruppen)

Den Zusammenzug der Erfolgsrechnung nach Sachgruppen finden Sie unter Kapital 4.2

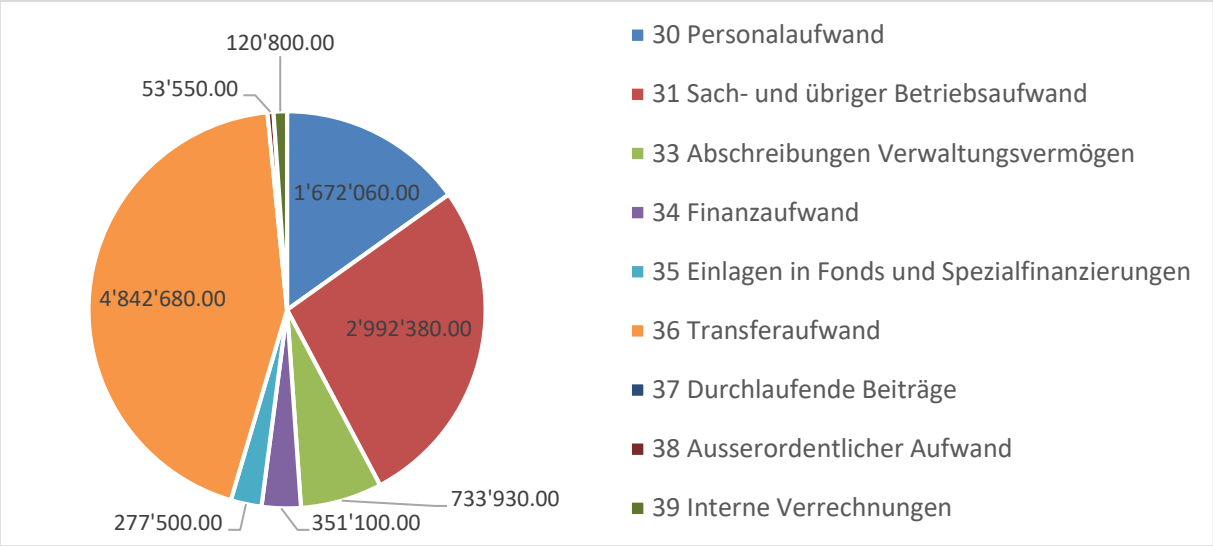

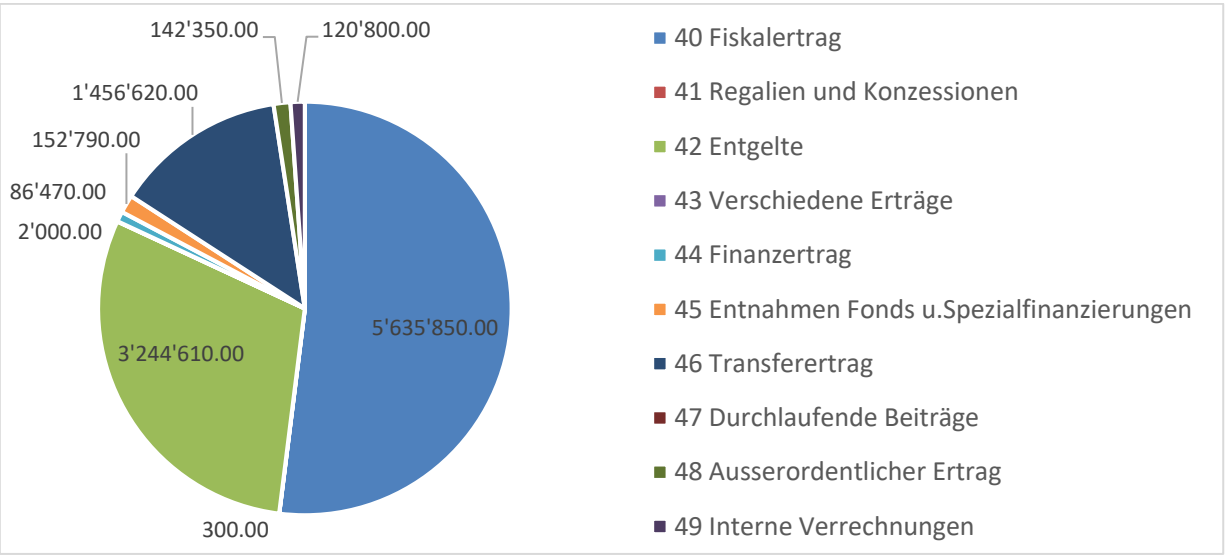

2.2.3 Personalaufwand (30)

In der Sachgruppe Personalaufwand sind sämtliche Sitzungsgelder, Entschädigungen, Löhne, Beiträge an Sozialversicherungen, Austrittsgeschenke und Weiterbildungen zusammengefasst.
In verschiedenen Funktionen gibt es bei diversen Stundenlohnverträgen Anpassungen.
Mit der Teilrevision des Personalreglements 2019 erfolgte eine frankenmässige Überführung. Dies führt zu Ungleichheiten mit Neuanstellungen.
Das Angebot eines weiteren Moduls in der Tagesschule schlägt sich mit Mehrauslagen von rund CHF 20'700 nieder. Der Ansatz für die Unfallversicherung ist per 01.01.2026 angestiegen (Mehraufwand von rund CHF 6'750). Dies war bei der Berechnung des Budgets 2026 noch nicht bekannt.
Auf das Legislaturende ist mit Austritten aus der Behörde zurechnen. Die Arbeit dafür wird mit einem Geschenk verdankt.

2.2.4 Sach- und übriger Betriebsaufwand (31)

Der Sach- und Betriebsaufwand liegt um rund 3% (CHF 87'400) über dem Vorjahresbudget. Ein grosser Anteil der Kosten machen die im 2027 geplanten Schullager, welche jeweils nur alle zwei Jahre stattfinden (CHF 22'250) und die Sanierung des Friedhofwegs (CHF 46'000) aus.

2.2.5 Abschreibungen Verwaltungsvermögen (33)

Die Abschreibungen liegen um rund CHF 40'000 über dem Budget 2026. Die Ortsplanung ist innerhalb von 10 Jahren abzuschreiben, d.h. jährlich wird die Rechnung mit CHF 39'000 belastet. Die Abschreibungen bei den Hochbauten fallen durch eine Gesetzesänderung der Gemeindeverordnung des Kantons Bern und die noch einzutreffenden Sportfondsgelder an den Neubau der Turnhalle geringer aus.
Die Nutzungsdauern sind für die verschiedenen Anlagekategorien in Anhang 2 GV verbindlich festgelegt. Für Schulhäuser und Kindergärten galt bisher eine Nutzungsdauer von 25 Jahren. Zugleich verfügten die weiteren Hochbauten über unterschiedliche Nutzungsdauern zwischen 25 bis 40 Jahren. Neu beträgt die Nutzungsdauer für Schulliegenschaften 33 1/3 Jahre.

2.2.6 Finanzaufwand (34)

Der grösste Anteil des gesamten Finanzaufwandes von CHF 351'100 betrifft die Verzinsung des Fremdkapitals im Betrag von CHF 300'000.

2.2.7 Transferaufwand (36)

Im Transferaufwand sind hauptsächlich Leistungen zwischen Kanton und Gemeinde oder zwischen zwei Gemeinden verbucht. Dies sind beispielsweise die Lastenausgleiche oder Beiträge an Gemeinden oder Sozialhilfeleistungen.
Die Kostensteigerung beträgt rund 1.3% oder CHF 63'900. Rund CHF 45'000 betreffen die Lastenausgleichsbeiträge.

2.2.8 Fiskalertrag (40)

Die Grundlage für die Budgetierung des Steuerertrags bildet die Hochrechnung der zweiten Steuerrate und die Steuerstatistik.
Die Einkommenssteuern der natürlichen Personen machen den grössten Anteil der Steuereinnahmen aus. Die ordentliche Steueranlage ist 1.9 Einheiten der einfachen Steuer und die Liegenschaftssteuer 1.3 Promille des amtlichen Wertes.

2.2.9 Finanzertrag (44)

Der gesamte Finanzertrag setzt sich aus den Zinsen, dem Liegenschaftsertrag des Finanz- und Verwaltungsvermögens und Gewinnen aus dem Finanzvermögen zusammen.

2.2.10 Transferertrag (46)

Im Transferertrag sind Leistungen zwischen Kanton und Gemeinde oder Beiträge von Unternehmungen und Privatpersonen abgebildet.
Es ist mit einem höheren Disparitätenabbau zu rechnen, was der grösste Teil der Zunahme von rund CHF 93'000 ausmacht.

2.2.11 Erläuterung zur Entwicklung Finanz- und Lastenausgleich

Die Budgetwerte für den Finanz- und Lastenausgleich basieren auf den kantonalen Prognosen. Der gesamte Aufwand liegt rund CHF 45'000 über dem Budget 2026. In der Sozialhilfe steigt der Pro-Kopf-Beitrag von CHF 639 auf CHF 677, Zunahme um rund 6%. Der Pro-Kopf-Beitrag bei der Ergänzungsleistung lag im 2026 noch bei CHF 232 und für das Budget 2027 bei CHF 247, was eine Zunahme von rund 6.5% bedeutet.

Die Gemeinde kann diese Kosten kaum bis gar nicht beeinflussen, da sie abhängig sind von den Gesamtaufwänden im Kanton Bern. 2027 gehen voraussichtlich 66% der ordentlichen Steuereinnahmen zur Erfüllung der übergeordneten Aufgaben an den Kanton. Damit bleiben für die Erfüllung der restlichen Gemeindeaufgaben noch 34% der ordentlichen Steuererträge zur Verfügung.

Finanz- und Lastenausgleich (FILAG)	Budget 2027	Budget 2026	Rechnung 2025
Lehrergehälter	1'464'300.00	1'516'900.00	1'380'697.75
Sozialhilfe	1'253'720.00	1'186'000.00	1'082'079.40
Polizei	2'050.00	2'100.00	2'037.20
Ergänzungsleistungen	457'200.00	430'600.00	412'450.00
Familienzulagen	9'260.00	9'300.00	8'768.00
Öffentlicher Verkehr	215'940.00	215'000.00	209'684.00
Neue Aufgabenteilung	342'420.00	340'000.00	337'195.00
Total Ausgaben FILAG	**3'744'890.00**	**3'699'900.00**	**3'432'911.35**
Disparitätenabbau	533'000.00	440'000.00	412'273.00
Mindestausstattung	65'400.00	0.00	0.00
Soziodemografische Lasten	18'800.00	18'000.00	18'543.00
Total Zuschüsse FILAG	**617'200.00**	**458'000.00**	**430'816.00**
Nettoaufwand	**3'127'690.00**	**3'241'900.00**	**3'002'095.35**
Allg. Gemeindesteuern (Funktion 9100) netto	4'754'850.00	4'696'500.00	4'424'584.30
Nettoaufwand in % Steuerertrag	**66%**	**69%**	**68%**

2.3 Investitionen

Als Investitionen gelten alle Finanzvorfälle, die Vermögenswerte mit mehrjähriger Nutzungsdauer schaffen, der öffentlichen Aufgabenerfüllung dienen und die Aktivierungsgrenze gemäss Ziffer 1.3 überschreiten. Es sind Nettoinvestitionen von insgesamt CHF 1'645'800 geplant. Vorbehalten bleiben die Beschlüsse durch die kreditkompetenten Organe. Folgende Projekte sollen realisiert werden:

Projekte Allgemeiner Haushalt	**Betrag**	
Gemeindehaus – Sanierung Fassade	CHF	52’300
Umnutzung ZSA Feltschen	CHF	20’000
Sekundarschulhaus – Ersatz Heizung m. Warmwasseraufbereitung	CHF	2’500
Schwimmbad Eingangsbereich (Wasserrinne/Niveauausgleich)	CHF	10’000
Rohrstrasse – Erneuerung Werkleitungen (Abschluss)	CHF	55’000
Syrengasse – Sanierung Strasse u. Abwasserleitung (inkl. öff. Bel.)	CHF	10’000
Höheweg – Sanierung Strasse u. Werkleitungen	CHF	10’000
Riedhalde – Sanierung Strasse, Beleuchtung u. Werkleitungen	CHF	500’000
Ortsplanungsrevision	CHF	10’000
Total Projekte Allgemeiner Haushalt	**CHF**	**669’800**

Wasserversorgung	**Betrag**	
Höheweg – Sanierung Strasse u. Werkleitungen	CHF	10’000

Riedhalde – Sanierung Strasse, Beleuchtung u. Werkleitungen	CHF	420’000
Hydranten – Ersatz 2027	CHF	6’000
Wasserzähler – Anschaffungen 2027	CHF	20’000
Subventionsbeitrag GVB Hydrant Riedhalde	CHF	-3’000
Total Projekte Wasserversorgung	**CHF**	**453’000**

Abwasserentsorgung	**Betrag**	
Höheweg – Sanierung Strasse u. Werkleitungen	CHF	10’000
Riedhalde – Sanierung Strasse, Beleuchtung u. Werkleitungen	CHF	12’000
GEP – Überarbeitung	CHF	20’000
Total Projekte Abwasserentsorgung	**CHF**	**42’000**

Elektrizität	**Betrag**	
Höheweg – Sanierung Strasse u. Werkleitungen	CHF	1’000
Messinstrumente EV – Anschaffung Smartmeters	CHF	220’000
Riedhalde – Sanierung Strasse, Beleuchtung u. Werkleitungen	CHF	180’000
Netzverstärkungen 2027	CHF	50’000
Neue Hausanschlussleitungen 2027	CHF	30’000
Total Projekte Elektrizität	**CHF**	**481’000**

Die Investitionen werden ab dem Zeitpunkt der Inbetriebnahme nach vorgegebener Nutzungsdauer gemäss Anhang 2 Gemeindeverordnung abgeschrieben. Die Abschreibungen werden der jeweiligen Funktion der Erfolgsrechnung belastet.

3 Ergebnis

3.1 Allgemeine Übersicht

	Budget 2027	Budget 2026	Rechnung 2025
Jahresergebnis ER Gesamthaushalt	**-202'210.00**	**-303'300.00**	**116'077.50**
Jahresergebnis ER Allgemeiner Haushalt	**-292'530.00**	**-411'200.00**	
Jahresergebnis Spezialfinanzierungen	**90'320.00**	**107'900.00**	**116'077.50**
Steuerertrag natürliche Personen	4'723'300.00	4'492'000.00	4'345'628.60
Steuerertrag juristische Personen	62'550.00	241'500.00	97'361.45
Liegenschaftssteuer	450'000.00	444'000.00	416'624.60
Nettoinvestitionen	1'645'800.00	612'000.00	2'096'576.00
Bestand Finanzvermögen			9'496'488.17
Bestand VV Gesamthaushalt			17'437'374.65
Bestand VV Allgemeiner Haushalt			13'714'603.40
Bestand VV Spezialfinanzierungen			3'722'771.25
Fremdkapital			13'066'431.37
Eigenkapital			13'867'431.45
Reserven			2'464'803.28
Bilanzüberschuss			3'440'341.63

3.2 Übersicht Gesamtergebnis Gemeinde

	Budget 2027	Budget 2026	Rechnung 2025
Erfolgsrechnung			
Betrieblicher Aufwand	10'518'550.00	10'240'300.00	9'825'704.91
Betrieblicher Ertrag	10'492'170.00	10'149'700.00	10'156'779.70
Ergebnis aus betrieblicher Tätigkeit	-26'380.00	-90'600.00	331'074.79
Finanzaufwand	351'100.00	336'000.00	397'615.99
Finanzertrag	86'470.00	74'600.00	135'134.60
Ergebnis aus Finanzierung	-264'630.00	-261'400.00	-262'481.39
Operatives Ergebnis	-291'010.00	-352'000.00	68'593.40
Ausserordentlicher Aufwand	53'550.00	45'300.00	189'503.15
Ausserordentlicher Ertrag	142'350.00	94'000.00	236'987.25
Ausserordentliches Ergebnis	88'800.00	48'700.00	47'484.10
Gesamtergebnis Erfolgsrechnung	**-202'210.00**	**-303'300.00**	**116'077.50**
Investitionsrechnung			
Investitionsausgaben	1'648'800.00	722'000.00	2'166'733.25
Investitionseinnahmen	3'000.00	110'000.00	70'157.25
Ergebnis Investitionsrechnung	**-1'645'800.00**	**-612'000.00**	**-2'096'576.00**
Finanzierungsergebnis			
Gesamtergebnis Erfolgsrechnung	-202'210.00	-303'300.00	116'077.50
Abschreibungen Verwaltungsvermögen	733'930.00	693'800.00	573'796.65
Einlagen Fonds u. Spezialfinanzierungen	277'500.00	238'500.00	272'073.25
Entnahmen Fonds u. Spezialfinanzierungen	-152'790.00	-144'400.00	-86'229.80
Wertberichtigungen Darlehen VV	0.00	0.00	0.00
Wertberichtigungen Beteiligungen VV	0.00	0.00	0.00
Abschreibungen Investitionsbeiträge	5'250.00	5'200.00	5'221.00
Einlagen in das Eigenkapital	53'550.00	45'300.00	189'503.15
Entnahmen aus dem Eigenkapital	-142'350.00	-94'000.00	-236'987.25
Aufwertung Verwaltungsvermögen	0.00	0.00	0.00
Selbstfinanzierung	572'880.00	441'100.00	833'454.50
Nettoinvestitionen			
Ergebnis Investitionsrechnung	-1'645'800.00	-612'000.00	-2'096'576.00
Finanzierungsergebnis (+ = Finanzierungsüberschuss / - = Finanzierungsfehlbetrag)	**-1'072'920.00**	**-170'900.00**	**-1'263'121.50**

3.3 Ergebnis Allgemeiner Haushalt

	Budget 2027	Budget 2026	Rechnung 2025
Erfolgsrechnung			
Betrieblicher Aufwand	7'522'190.00	7'256'200.00	7'032'361.06
Betrieblicher Ertrag	7'488'560.00	7'138'800.00	7'287'622.40
Ergebnis aus betrieblicher Tätigkeit	-33'630.00	-117'400.00	255'261.34
Finanzaufwand	348'690.00	336'000.00	397'615.99
Finanzertrag	84'340.00	69'800.00	125'833.60
Ergebnis aus Finanzierung	-264'350.00	-266'200.00	-271'782.39
Operatives Ergebnis	-297'980.00	-383'600.00	-16'521.05
Ausserordentlicher Aufwand	38'550.00	35'300.00	180'203.15
Ausserordentlicher Ertrag	44'000.00	7'700.00	196'724.20
Ausserordentliches Ergebnis	5'450.00	-27'600.00	16'521.05
Gesamtergebnis Erfolgsrechnung	**-292'530.00**	**-411'200.00**	**0.00**

3.4 Ergebnis Wasserversorgung

	Budget 2027	Budget 2026	Rechnung 2025
Erfolgsrechnung			
Betrieblicher Aufwand	381'190.00	343'500.00	350'561.45
Betrieblicher Ertrag	368'250.00	321'400.00	296'384.15
Ergebnis aus betrieblicher Tätigkeit	-12'940.00	-22'100.00	-54'177.30
Finanzaufwand	0.00	0.00	0.00
Finanzertrag	110.00	100.00	47.00
Ergebnis aus Finanzierung	110.00	100.00	47.00
Operatives Ergebnis	-12'830.00	-22'000.00	-54'130.30
Ausserordentlicher Aufwand	0.00	0.00	0.00
Ausserordentlicher Ertrag	0.00	0.00	0.00
Ausserordentliches Ergebnis	0.00	0.00	0.00
Gesamtergebnis Erfolgsrechnung	**-12'830.00**	**-22'000.00**	**-54'130.30**

Die Einlage in die Spezialfinanzierung Werterhalt erfolgt zum gesetzlichen Minimum von 60%
Die Anschlussgebühren werden vollumfänglich eingelegt und an die jährliche vorgeschriebene Einlage angerechnet.
Die Wassergebühren wurden im Jahr 2020 gesenkt, um die Reserve abzubauen. Nun ist der Tiefstand erreicht weshalb die Gebühren auf 1.1.2027 angepasst werden. Es wird dadurch ein geringer Aufwandüberschuss von CHF 12'830 erreicht. Dieser kann mit den bestehenden Reserven finanziert werden.

3.5 Ergebnis Abwasserentsorgung

	Budget 2027	Budget 2026	Rechnung 2025
Erfolgsrechnung			
Betrieblicher Aufwand	525'420.00	519'100.00	405'644.70
Betrieblicher Ertrag	543'040.00	520'700.00	425'064.35
Ergebnis aus betrieblicher Tätigkeit	17'620.00	1'600.00	19'419.65
Finanzaufwand	2'320.00	0.00	0.00
Finanzertrag	0.00	2'200.00	5'622.00
Ergebnis aus Finanzierung	-2'320.00	2'200.00	5'622.00
Operatives Ergebnis	15'300.00	3'800.00	25'041.65
Ausserordentlicher Aufwand	0.00	0.00	0.00
Ausserordentlicher Ertrag	0.00	0.00	0.00
Ausserordentliches Ergebnis	0.00	0.00	0.00
Gesamtergebnis Erfolgsrechnung	**15'300.00**	**3'800.00**	**25'041.65**

Die Einlage in die Spezialfinanzierung Werterhalt erfolgt zum gesetzlichen Minimum von 60%
Die Anschlussgebühren werden vollumfänglich eingelegt und an die jährliche vorgeschriebene Einlage angerechnet.
Das Budget 2027 rechnet mit einem Ertragsüberschuss von CHF 15'300.

3.6 Ergebnis Abfallentsorgung

	Budget 2027	Budget 2026	Rechnung 2025
Erfolgsrechnung			
Betrieblicher Aufwand	197'660.00	205'100.00	182'534.49
Betrieblicher Ertrag	199'300.00	198'500.00	166'517.63
Ergebnis aus betrieblicher Tätigkeit	1'640.00	-6'600.00	-16'016.86
Finanzaufwand	90.00	0.00	0.00
Finanzertrag	0.00	100.00	274.00
Ergebnis aus Finanzierung	-90.00	100.00	274.00
Operatives Ergebnis	1'550.00	-6'500.00	-15'742.86
Ausserordentlicher Aufwand	0.00	0.00	0.00
Ausserordentlicher Ertrag	0.00	0.00	0.00
Ausserordentliches Ergebnis	0.00	0.00	0.00
Gesamtergebnis Erfolgsrechnung	**1'550.00**	**-6'500.00**	**-15'742.86**

Da die Abfallgebühren nicht mehr kostendeckend waren, wurden diese auf 2026 erhöht. Es kann nun mit einem kleinen Ertragsüberschuss von CHF 1'550 gerechnet werden.

3.7 Ergebnis Elektrizitätsversorgung

	Budget 2027	Budget 2026	Rechnung 2025
Erfolgsrechnung			
Betrieblicher Aufwand	1'892'090.00	1'916'400.00	1'854'603.21
Betrieblicher Ertrag	1'893'020.00	1'970'300.00	1'981'191.17
Ergebnis aus betrieblicher Tätigkeit	930.00	53'900.00	126'587.96
Finanzaufwand	0.00	0.00	0.00
Finanzertrag	2'020.00	2'400.00	3'358.00
Ergebnis aus Finanzierung	2'020.00	2'400.00	3'358.00
Operatives Ergebnis	2'950.00	56'300.00	129'945.96
Ausserordentlicher Aufwand	15'000.00	10'000.00	9'300.00
Ausserordentlicher Ertrag	98'350.00	86'300.00	40'263.05
Ausserordentliches Ergebnis	83'350.00	76'300.00	30'963.05
Gesamtergebnis Erfolgsrechnung	**86'300.00**	**132'600.00**	**160'909.01**

Die Stromtarife sind auf 1. Januar 2026 den neuen gesetzlichen Vorgaben angepasst worden (Einführung Messtarife).
Die Umstellung der bestehenden Zähler auf Smartmeters ist am Laufen. Eine erste Tranche der Auswechslung wird im 2026 abgeschlossen sein und die Abschreibung werden das Budget 2027 belasten.
Bei der Elektrizitätsversorgung ist 2027 ein Ertragsüberschuss von CHF 86'300.00 budgetiert.

4 Erfolgsrechnung

4.1 Zusammenzug Erfolgsrechnung nach funktionaler Gliederung

		Budget 2027		Budget 2026		Rechnung 2025	
		Aufwand	Ertrag	Aufwand	Ertrag	Aufwand	Ertrag
	ERFOLGSRECHNUNG	11'147'150	11'147'150	10'868'900	10'868'900	10'710'472.81	10'710'472.81
0	Allgemeine Verwaltung	924'700	128'050	894'300	126'900	1'119'777.46	319'983.30
	Nettoaufwand		796'650		767'400		799'794.16
1	Öffentliche Ordnung und Sicherheit, Verteidigung	256'280	217'000	238'900	171'500	223'212.16	184'276.25
	Nettoaufwand		39'280		67'400		38'935.91
2	Bildung	3'095'510	606'000	3'062'600	689'300	2'864'210.62	721'432.55
	Nettoaufwand		2'489'510		2'373'300		2'142'778.07
3	Kultur, Sport und Freizeit, Kirche	282'920	78'540	295'700	65'100	244'820.56	77'040.55
	Nettoaufwand		204'380		230'600		167'780.01
4	Gesundheit	17'700	1'250	13'800	1'100	10'184.35	605.00
	Nettoaufwand		16'450		12'700		9'579.35
5	Soziale Sicherheit	1'926'880	70'950	1'834'900	74'000	1'695'847.70	61'271.85
	Nettoaufwand		1'855'930		1'760'900		1'634'575.85
6	Verkehr und Nachrichtenübermittlung	465'590	44'050	457'300	40'200	425'417.50	42'942.70
	Nettoaufwand		421'540		417'100		382'474.80
7	Umweltschutz und Raumordnung	1'393'220	1'191'070	1'237'500	1'127'500	1'127'850.39	1'054'134.34
	Nettoaufwand		202'150		110'000		73'716.05
8	Volkswirtschaft	2'003'650	2'148'890	2'072'400	2'212'000	2'031'875.27	2'181'079.42
	Nettoertrag	145'240		139'600		149'204.15	
9	Finanzen und Steuern	780'700	6'661'350	761'500	6'361'300	967'276.80	6'067'706.85
	Nettoertrag	5'880'650		5'599'800		5'100'430.05	

4.2 Zusammenzug Erfolgsrechnung nach Sachgruppen

		Budget 2027		Budget 2026		Rechnung 2025	
		Aufwand	Ertrag	Aufwand	Ertrag	Aufwand	Ertrag
	Erfolgsrechnung	**11'147'150**	**11'147'150**	**10'868'900**	**10'868'900**	**10'710'472.81**	**10'710'472.81**
3	**Aufwand**	**11'044'000**		**10'732'500**		**10'524'522.15**	
30	Personalaufwand	1'672'060		1'624'200		1'525'924.80	
31	Sach- und übriger Betriebsaufwand	2'992'380		2'905'000		2'835'249.66	
33	Abschreibungen Verwaltungsv.	733'930		693'800		573'796.65	
34	Finanzaufwand	351'100		336'000		397'615.99	
35	Einlagen in Fonds/ Spezialfinanz.	277'500		238'500		272'073.25	
36	Transferaufwand	4'842'680		4'778'800		4'614'177.05	
37	Durchlaufende Beiträge					4'483.50	
38	Ausserordentlicher Aufwand	53'550		45'300		189'503.15	
39	Interne Verrechnungen	120'800		110'900		111'698.10	
4	**Ertrag**		**10'841'790**		**10'429'200**		**10'640'599.65**
40	Fiskalertrag		5'635'850		5'431'500		5'326'147.40
41	Regalien und Konzessionen		300		300		171.60
42	Entgelte		3'244'610		3'200'200		3'129'960.80
43	Verschiedene Erträge		2'000				58'017.70
44	Finanzertrag		86'470		74'600		135'134.60
45	Entnahmen Fonds/Spezialfinanz.		152'790		144'400		86'229.80
46	Transferertrag		1'456'620		1'373'300		1'551'768.90
47	Durchlaufende Beiträge						4'483.50
48	Ausserordentlicher Ertrag		142'350		94'000		236'987.25
49	Interne Verrechnungen		120'800		110'900		111'698.10

5 Investitionsrechnung

5.1 Zusammenzug Investitionsrechnung nach funktionaler Gliederung

		Budget 2027		Budget 2026		Rechnung 2025	
		Ausgaben	Einnahmen	Ausgaben	Einnahmen	Ausgaben	Einnahmen
	INVESTITIONSRECHNUNG	**1'651'800**	**1'651'800**	**832'000**	**832'000**	**2'237'310.50**	**2'237'310.50**
0	Allgemeine Verwaltung	52'300		100'000		95'467.55	
	Nettoausgaben		52'300		100'000		95'467.55
1	Öffentliche Ordnung und Sicherheit, Verteidigung	20'000					
	Nettoausgaben		20'000				
2	Bildung	2'500				1'618'750.35	
	Nettoausgaben		2'500				1'618'750.35
3	Kultur, Sport und Freizeit, Kirche	10'000					
	Nettoausgaben		10'000				
6	Verkehr und Nachrichtenübermittlung	575'000		55'000		26'864.50	
	Nettoausgaben		575'000		55'000		26'864.50
7	Umweltschutz und Raumordnung	508'000	3'000	239'000	110'000	282'061.10	6'000.00
	Nettoausgaben		505'000		129'000		276'061.10
8	Volkswirtschaft	481'000		328'000		143'589.75	64'157.25
	Nettoausgaben		481'000		328'000		79'432.50
9	Finanzen und Steuern	3'000	1'648'800	110'000	722'000	70'577.25	2'167'153.25
	Nettoeinnahmen	1'645'800		612'000		2'096'576.00	

6 Eigenkapitalnachweis

Der Eigenkapitalnachweis zeigt die Ursachen der Veränderung des Eigenkapitals.

6.1 Auswertungen

		Bestand am 1.1.2026 CHF	Budget 2026 Erhöhung (+) ./. Reduktion (-) CHF	Budget 2027 Erhöhung (+) ./. Reduktion (-) CHF	Bestand am 31.12.2027 CHF
29	**Eigenkapital**	**13'867'432**	**326'700**	**322'330**	**14'516'462**
290	Verpflichtungen (+) ./. Vorschüsse (-) gegenüber Spezialfinanzierungen	**1'932'285**	**107'900**	**90'320**	**2'130'505**
29001	SF Wasserversorgung RA	530'591	-22'000	-12'830	495'761
29002	SF Abwasserentsorgung RA	232'037	3'800	15'300	251'137
29003	SF Abfallentsorgung	94'013	-6'500	1'550	89'063
29004	SF Elektrizität RA	891'940	132'600	86'300	1'110'840
29005	Allgemeiner Haushalt	183'704	0	0	183'704
293	Vorfinanzierungen	**5'927'310**	**218'800**	**232'010**	**6'378'120**
29300	Allgemeiner Haushalt	411'617	27'600	-5'450	433'767
29301	SF Wasserversorgung WE	1'262'583	71'600	83'550	1'417'733
29302	SF Abwasserentsorgung WE	2'810'276	23'300	40'560	2'874'136
29304	SF Elektrizität WE	1'442'834	96'300	113'350	1'652'484
294	Reserven	**2'464'803**	**-2'464'803**	**0**	**0**
29400	Zusätzliche Abschreibungen	2'464'803	-2'464'803	0	0
296	Neubewertungsreserve Finanzvermögen	**102'692**	**0**	**0**	**102'692**
29600	Neubewertungsreserve Finanzvermögen	0	0	0	0
29601	Schwankungsreserve	102'692	0	0	102'692
299	Bilanzüberschuss/-fehlbetrag	**3'440'342**	**2'464'803**		**5'905'145**

6.2 Kommentare zu den Auswertungen

6.2.1 Spezialfinanzierungen im Eigenkapital (SG 290)

Die Veränderungen zeigen die voraussichtlichen Ergebnisse der gesetzlichen Spezialfinanzierungen Wasser, Abwasser, Abfall und Elektrizität sowie des allgemeinen Haushalts (Mehrwertabgabe) für 2026 und 2027. Durch diese Veränderungen werden die voraussichtlichen Saldi auf Ende des Budgetjahrs berechnet.

6.2.2 Vorfinanzierungen (SG 293)

In der Vorfinanzierung **Allgemeiner Haushalt** sind die Spezialfinanzierung des Werterhalts «Liegenschaften des Finanzvermögens» und der Grabfond Friedhof Biglen enthalten. Bei den Liegenschaften des Finanzvermögens werden gemäss Reglement jährlich 2% des Gebäudeversicherungswertes eingelegt. Allfälliger Unterhalt kann mit entsprechenden Entnahmen finanziert werden. Beim Grabfonds können Private die Betreuung von Gräbern gegen Bezahlung an die Gemeinde übertragen. Diese werden in den Grabfonds eingelegt. Die Entnahme entspricht dem gesamten Aufwand für die Bepflanzung und dem Unterhalt der einzelnen Gräber.

Die Einlagen in die Spezialfinanzierungen **Werterhalt Wasserversorgung und Abwasserentsorgung** erfolgen zum gesetzlichen Minimum von 60%. Die Anschlussgebühren sind vollumfänglich einzulegen. Sie können jedoch an die jährliche Einlage angerechnet werden. Die Beträge in der Höhe des Aufwands für planmässige Abschreibungen können entnommen werden.
Die Einlagen in die **Spezialfinanzierung Werterhalt Elektrizität** erfolgen bis zu einem maximalen Bestand von 25% des Wiederbeschaffungswertes, welcher aktuell erreicht ist. Die Anschlussgebühren werden vollumfänglich eingelegt. Der Betrag in der Höhe der planmässigen Abschreibungen kann entnommen werden.

6.2.3 Reserven (SG 294)

Der Kanton änderte per 01.01.2026 die Gemeindeverordnung und schafft die finanzpolitische Reserve ab. Per 01.01.2026 wurde der Bestand in einer einmaligen Buchung in den Bilanzüberschuss übertragen.

6.2.4 Bilanzüberschuss (SG 299)

Der Bilanzüberschuss weist per Ende 2027 voraussichtlich einen Bestand von rund CHF 5.9 Mio. aus. Der Bilanzüberschuss steigt durch die Umbuchung der finanzpolitischen Reserve per 01.01.2026 (vgl. Kapitel 6.2.3).

7 Antrag des Gemeinderates

Der Gemeinderat beantragt der Einwohnergemeindeversammlung vom 27. November 2026:

a) Genehmigung der Steueranlage für die Gemeindesteuern von 1.9 Einheiten.

b) Genehmigung der Steueranlage für die Liegenschaftssteuern von 1.3 ‰ des amtlichen Wertes.

c) Genehmigung des Budgets 2027 bestehend aus:

Erfolgsrechnung	Aufwand CHF	Ertrag CHF
Gesamthaushalt	10'923'200	10'720'990
Aufwandüberschuss		202'210
Allgemeiner Haushalt	7'909'430	7'616'900
Aufwandüberschuss		292'530
SF Wasserversorgung	381'190	368'360
Aufwandüberschuss		12'830
SF Abwasserentsorgung	527'740	543'040
Ertragsüberschuss	15'300	
SF Abfall	197'750	199'300
Ertragsüberschuss	1'550	
SF Elektrizitätsversorgung	1'907'090	1'993'390
Ertragsüberschuss	86'300	

Biglen, 15. Oktober 2026

GEMEINDERAT BIGLEN

Urs Schweizer
Gemeindepräsident

Marlene Schwarz
Gemeindeschreiberin

FINANZVERWALTUNG BIGLEN

Daniela Bühler
Finanzverwalterin

8 Genehmigung Budget

Die Gemeindeversammlung der Einwohnergemeinde Biglen hat das Budget 2027 am 27. November 2026 gemäss vorstehendem Antrag des Gemeinderates vom 16. Oktober 2025 genehmigt.

Biglen, 27. November 2026

EINWOHNERGEMEINDE BIGLEN

Urs Schweizer	Marlene Schwarz
Gemeindepräsident	Gemeindeschreiberin

Erfolgsrechnung (funktionale Gliederung)

		Budget 2027 Aufwand	Budget 2027 Ertrag	Budget 2026 Aufwand	Budget 2026 Ertrag	Rechnung 2025 Aufwand	Rechnung 2025 Ertrag
	ERFOLGSRECHNUNG	**11'147'150.00**	**11'147'150.00**	**10'868'900.00**	**10'868'900.00**	**10'710'472.81**	**10'710'472.81**
0	**Allgemeine Verwaltung**	**924'700.00**	**128'050.00**	**894'300.00**	**126'900.00**	**1'119'777.46**	**319'983.30**
	Nettoaufwand		796'650.00		767'400.00		799'794.16
01	**Legislative und Exekutive**	**135'860.00**		**123'000.00**		**114'848.20**	**1'018.90**
	Nettoaufwand		135'860.00		123'000.00		113'829.30
011	**Legislative**	**31'290.00**		**29'700.00**		**14'952.05**	
	Nettoaufwand		31'290.00		29'700.00		14'952.05
0110	**Legislative**	**31'290.00**		**29'700.00**		**14'952.05**	
0110	**Legislative**	**31'290.00**		**29'700.00**		**14'952.05**	
3000.01	Löhne, Tag- und Sitzungsgelder an Behörden und Kommissionen	9'000.00		4'500.00		2'510.60	
3050.01	AG-Beiträge AHV, IV, EO, ALV, Verwaltungskosten	50.00		100.00		49.65	
3052.01	AG-Beiträge an Pensionskassen	50.00				33.85	
3053.01	AG-Beiträge an Unfallversicherungen	10.00				7.75	
3054.01	AG-Beiträge an Familienausgleichskasse	20.00				12.05	
3055.01	AG-Beiträge an Krankentaggeldversicherungen	10.00				2.60	
3090.01	Aus- und Weiterbildung des Personals ALLG	350.00					
3099.01	Übriger Personalaufwand ALLG	1'200.00		1'000.00			
3100.01	Büromaterial	250.00		2'000.00			
3102.01	Drucksachen, Publikationen	1'050.00		2'200.00			
3130.01	Telefon, Porti, Bankspesen, Mitgliederbeiträge ALLG	6'500.00		7'500.00		3'356.10	
3132.01	Honorare externe Berater, Gutachter, Fachexp. ALLG	6'700.00		7'000.00		6'905.15	
3132.05	Honorare Legislative (GV, Einpacken Material)	5'000.00		4'500.00		1'804.05	
3158.01	Unterhalt immaterielle Anlagen (Software)	700.00		300.00		270.25	
3170.01	Reisekosten und Spesen	400.00		600.00			
012	**Exekutive**	**104'570.00**		**93'300.00**		**99'896.15**	**1'018.90**
	Nettoaufwand		104'570.00		93'300.00		98'877.25
0120	**Exekutive**	**104'570.00**		**93'300.00**		**99'896.15**	**1'018.90**
0120	**Exekutive**	**104'570.00**		**93'300.00**		**99'896.15**	**1'018.90**
3000.01	Löhne, Tag- und Sitzungsgelder an Behörden und Kommissionen	53'400.00		57'000.00		55'499.35	

Erfolgsrechnung (funktionale Gliederung)

		Budget 2027		Budget 2026		Rechnung 2025	
		Aufwand	Ertrag	Aufwand	Ertrag	Aufwand	Ertrag
3050.01	AG-Beiträge AHV, IV, EO, ALV, Verwaltungskosten	3'100.00		3'200.00		3'085.05	
3052.01	AG-Beiträge an Pensionskassen	300.00				288.15	
3053.01	AG-Beiträge an Unfallversicherungen	200.00		100.00		195.65	
3054.01	AG-Beiträge an Familienausgleichskasse	750.00		800.00		717.35	
3055.01	AG-Beiträge an Krankentaggeldversicherungen	20.00				23.15	
3099.01	Übriger Personalaufwand ALLG	13'300.00		3'700.00		6'761.00	
3170.01	Reisekosten und Spesen	18'500.00		18'500.00		17'183.30	
3199.01	Gemeinderatskredit	15'000.00		10'000.00		16'143.15	
4612.01	Entschädigungen von Gemeinden und Gemeindeverbänden						1'018.90
02	**Allgemeine Dienste**	**788'840.00**	**128'050.00**	**771'300.00**	**126'900.00**	**1'004'929.26**	**318'964.40**
	Nettoaufwand		660'790.00		644'400.00		685'964.86
022	**Allgemeine Dienste**	**737'240.00**	**102'000.00**	**720'700.00**	**101'000.00**	**931'998.51**	**292'885.40**
	Nettoaufwand		635'240.00		619'700.00		639'113.11
0220	**Allgemeine Dienste**	**737'240.00**	**102'000.00**	**720'700.00**	**101'000.00**	**931'998.51**	**292'885.40**
0220	**Allgemeine Dienste, übrige**	**737'240.00**	**102'000.00**	**720'700.00**	**101'000.00**	**931'998.51**	**292'885.40**
3010.01	Löhne Verwaltungs- und Betriebspersonal	392'980.00		399'500.00		614'548.95	
3010.09	Taggelder von Kranken- und Unfallversicherungen, EO					-1'499.10	
3040.01	Kinder- und Ausbildungszulagen	5'900.00		6'800.00		5'280.00	
3050.01	AG-Beiträge AHV, IV, EO, ALV, Verwaltungskosten	25'400.00		30'000.00		35'718.65	
3052.01	AG-Beiträge an Pensionskassen	34'300.00		31'400.00		46'129.05	
3053.01	AG-Beiträge an Unfallversicherungen	5'800.00		3'600.00		7'094.60	
3054.01	AG-Beiträge an Familienausgleichskasse	5'900.00		5'900.00		8'554.15	
3055.01	AG-Beiträge an Krankentaggeldversicherungen	1'870.00		1'100.00		2'722.25	
3090.01	Aus- und Weiterbildung des Personals ALLG	15'850.00		9'400.00		7'824.00	
3091.01	Personalwerbung					2'021.10	
3099.01	Übriger Personalaufwand ALLG	200.00		300.00		585.30	
3100.01	Büromaterial	5'100.00		6'600.00		4'401.50	
3101.01	Betriebs- und Verbrauchsmaterial	220.00		400.00		149.50	
3102.01	Drucksachen, Publikationen	3'400.00		3'300.00		5'890.15	
3103.01	Bücher, Fachliteratur, Zeitschriften	300.00		900.00		245.00	
3105.01	Lebensmittel	2'000.00		2'500.00		2'048.10	
3106.01	Medizinisches Material, Vorbeugungsmassnahmen	50.00		100.00			
3110.01	Anschaffung Büromobiliar und -geräte	3'000.00					
3113.01	Anschaffung IT-Geräte und Drucker (Hardware)	5'000.00		9'000.00		5'264.10	
3118.01	Anschaffung Software und Lizenzen	16'500.00		2'000.00		2'356.60	
3130.01	Telefon, Porti, Bankspesen, Mitgliederbeiträge ALLG	13'570.00		12'900.00		10'642.01	

Erfolgsrechnung (funktionale Gliederung)

		Budget 2027		Budget 2026		Rechnung 2025	
		Aufwand	Ertrag	Aufwand	Ertrag	Aufwand	Ertrag
3130.05	Dienstleist. Arbeitssicherheit - Gesundheitsschutz					1'400.00	
3132.01	Honorare externe Berater, Gutachter, Fachexp. ALLG	82'750.00		68'300.00		60'363.35	
3132.06	Dienstleistungen Arbeitssicherheit, Gesundheitsschutz	1'600.00					
3133.01	Informatik-Nutzungsaufwand	34'200.00		33'000.00		29'493.90	
3134.01	Sach- und Haftpflichtversicherungsprämien ALLG	300.00		300.00		307.35	
3150.01	Unterhalt Büromobiliar und -geräte	200.00		300.00			
3153.01	Unterhalt IT-Geräte, Drucker (Hardware)			300.00			
3158.01	Unterhalt immaterielle Anlagen (Software)	47'750.00		56'900.00		48'815.95	
3161.01	Miete, Benützungskosten Anlagen	1'300.00		1'300.00		1'284.25	
3170.01	Reisekosten und Spesen	700.00		1'000.00		431.20	
3192.01	Abgeltung von Rechten	300.00		300.00		286.25	
3611.01	Entschädigungen an Kantone und Konkordate	30'800.00		33'300.00		29'640.35	
4210.01	Gebühren für Amtshandlungen allg. Haush.		100.00		3'200.00		3'956.60
4260.01	Rückerstattungen Dritter		550.00		500.00		3'389.85
4310.01	Eigenleistungen auf Sachanlagen						9'425.00
4311.01	Eigenleistungen auf immat. Anlagen						3'078.95
4611.01	Entschädigungen von Kantonen und Konkordaten		1'800.00		1'800.00		1'785.00
4612.02	Entschädigungen gemeindeintern (Verrechnungen SF/IR)						175'750.00
4632.01	Beiträge von Gemeinden		32'700.00		32'700.00		32'700.00
4910.01	Interne Verrechnung von Dienstleistungen		66'850.00		62'800.00		62'800.00
029	**Verwaltungsliegenschaften**	**51'600.00**	**26'050.00**	**50'600.00**	**25'900.00**	**72'930.75**	**26'079.00**
	Nettoaufwand		25'550.00		24'700.00		46'851.75
290	**Verwaltungsliegenschaften**	**51'600.00**	**26'050.00**	**50'600.00**	**25'900.00**	**72'930.75**	**26'079.00**
0290	**Verwaltungsliegenschaften**	**51'600.00**	**26'050.00**	**50'600.00**	**25'900.00**	**72'930.75**	**26'079.00**
3010.01	Löhne Verwaltungs- und Betriebspersonal	19'800.00		18'800.00		14'177.30	
3050.01	AG-Beiträge AHV, IV, EO, ALV, Verwaltungskosten	1'300.00		1'200.00		918.05	
3052.01	AG-Beiträge an Pensionskassen	1'700.00		1'800.00		1'207.55	
3053.01	AG-Beiträge an Unfallversicherungen	300.00		200.00		167.85	
3054.01	AG-Beiträge an Familienausgleichskasse	300.00		300.00		212.50	
3055.01	AG-Beiträge an Krankentaggeldversicherungen	100.00		100.00		67.20	
3101.01	Betriebs- und Verbrauchsmaterial	600.00		1'000.00		276.75	
3120.01	Heizmaterial, Energie, Wasser, Abwasser, Kehricht	7'000.00		11'000.00		7'092.65	
3131.01	Planungen und Projektierungen Dritter	3'000.00		3'000.00			
3134.01	Sach- und Haftpflichtversicherungsprämien ALLG	2'200.00		2'300.00		2'201.35	
3144.01	Unterhalt Hochbauten, Gebäude	2'500.00		4'400.00		37'187.35	
3300.41	Planmässige Abschreibungen Hochbauten	5'600.00		5'700.00		5'577.05	
3910.01	Interne Verrechnung von Dienstleistungen	7'200.00		800.00		3'845.15	

Erfolgsrechnung (funktionale Gliederung)

		Budget 2027		Budget 2026		Rechnung 2025	
		Aufwand	Ertrag	Aufwand	Ertrag	Aufwand	Ertrag
4260.01	Rückerstattungen Dritter						169.00
4470.01	Pacht- und Mietzinse Liegenschaften VV		4'000.00		4'000.00		3'990.00
4472.01	Vergütung für Benützungen Liegenschaften VV						80.00
4900.01	Interne Verrechnung von Material und Warenbezügen		2'000.00				
4910.01	Interne Verrechnung von Dienstleistungen		5'650.00		5'500.00		5'640.00
4930.01	Interne Verrechnung von Betriebs- und Verwaltungskosten		14'400.00		16'400.00		16'200.00
1	**Öffentliche Ordnung und Sicherheit, Verteidigung**	**256'280.00**	**217'000.00**	**238'900.00**	**171'500.00**	**223'212.16**	**184'276.25**
	Nettoaufwand		39'280.00		67'400.00		38'935.91
11	**Öffentliche Sicherheit**	**22'650.00**	**500.00**	**20'900.00**		**17'518.25**	**391.00**
	Nettoaufwand		22'150.00		20'900.00		17'127.25
111	**Polizei**	**22'650.00**	**500.00**	**20'900.00**		**17'518.25**	**391.00**
	Nettoaufwand		22'150.00		20'900.00		17'127.25
1110	**Polizei**	**22'650.00**	**500.00**	**20'900.00**		**17'518.25**	**391.00**
1110	**Polizei**	**22'650.00**	**500.00**	**20'900.00**		**17'518.25**	**391.00**
3132.01	Honorare externe Berater, Gutachter, Fachexp. ALLG	17'400.00		15'600.00		15'257.85	
3132.05	Honorare Legislative (GV, Einpacken Material)					7.00	
3158.01	Unterhalt immaterielle Anlagen (Software)	200.00		200.00		216.20	
3199.03	Übriger Betriebsaufwand	3'000.00		3'000.00			
3631.02	Lastenausgleichsbeiträge an Kanton	2'050.00		2'100.00		2'037.20	
4631.01	Beiträge von Kantonen und Konkordaten		500.00				391.00
14	**Allgemeines Rechtswesen**	**47'880.00**	**66'900.00**	**39'900.00**	**39'300.00**	**47'532.30**	**56'618.55**
	Nettoaufwand				600.00		
	Nettoertrag	19'020.00				9'086.25	
140	**Allgemeines Rechtswesen**	**47'880.00**	**66'900.00**	**39'900.00**	**39'300.00**	**47'532.30**	**56'618.55**
	Nettoaufwand				600.00		
	Nettoertrag	19'020.00				9'086.25	
1400	**Allgemeines Rechtswesen**	**47'880.00**	**66'900.00**	**39'900.00**	**39'300.00**	**47'532.30**	**56'618.55**
1400	**Allgemeines Rechtswesen**	**47'880.00**	**66'900.00**	**39'900.00**	**39'300.00**	**47'532.30**	**56'618.55**
3130.01	Telefon, Porti, Bankspesen, Mitgliederbeiträge ALLG	30.00				30.00	
3132.01	Honorare externe Berater, Gutachter, Fachexp. ALLG	8'250.00		24'200.00		36'041.60	
3132.02	Honorare Nachführung Vermessungswerk	4'000.00		4'500.00		2'632.80	

Erfolgsrechnung (funktionale Gliederung)

		Budget 2027		Budget 2026		Rechnung 2025	
		Aufwand	Ertrag	Aufwand	Ertrag	Aufwand	Ertrag
3132.07	Betreibungskosten	1'500.00		1'700.00			
3132.08	Honorare externe Berater, Gutachter, Fachexp. Bau	25'000.00					
3133.01	Informatik-Nutzungsaufwand	900.00		900.00		823.80	
3134.01	Sach- und Haftpflichtversicherungsprämien ALLG	8'000.00		7'900.00		8'004.10	
3180.01	Wertberichtigungen auf Forderungen	200.00		700.00			
4210.01	Gebühren für Amtshandlungen allg. Haush.		13'350.00		37'600.00		55'613.70
4210.07	Gebühren für Mahnungen, Verfügungen, Betreibungen		2'000.00				
4210.08	Gebühren für Bauverwaltung		51'400.00				
4631.01	Beiträge von Kantonen und Konkordaten		150.00		1'700.00		1'004.85
15	**Feuerwehr**	**125'000.00**	**125'000.00**	**126'000.00**	**126'000.00**	**119'716.70**	**119'716.70**
150	**Feuerwehr**	**125'000.00**	**125'000.00**	**126'000.00**	**126'000.00**	**119'716.70**	**119'716.70**
1500	**Feuerwehr**	**125'000.00**	**125'000.00**	**126'000.00**	**126'000.00**	**119'716.70**	**119'716.70**
1500	**Feuerwehr**	**125'000.00**	**125'000.00**	**126'000.00**	**126'000.00**	**119'716.70**	**119'716.70**
3181.01	Tatsächliche Forderungsverluste	2'500.00		2'800.00		2'316.25	
3612.01	Entschädigungen an Gemeinden und Gemeindeverbände	118'940.00		119'600.00		113'846.55	
3930.01	Interne Verrechnung von Betriebs- und Verwaltungskosten	3'560.00		3'600.00		3'553.90	
4200.01	Ersatzabgaben		125'000.00		126'000.00		119'363.30
4612.01	Entschädigungen von Gemeinden und Gemeindeverbänden						353.40
16	**Verteidigung**	**60'750.00**	**24'600.00**	**52'100.00**	**6'200.00**	**38'444.91**	**7'550.00**
	Nettoaufwand		36'150.00		45'900.00		30'894.91
161	**Militärische Verteidiung**	**22'550.00**	**16'750.00**	**2'200.00**		**2'470.80**	
	Nettoaufwand		5'800.00		2'200.00		2'470.80
1610	**Militärische Verteidigung**	**22'550.00**	**16'750.00**	**2'200.00**		**2'470.80**	
1610	**Militärische Verteidigung**	**22'550.00**	**16'750.00**	**2'200.00**		**2'470.80**	
3144.01	Unterhalt Hochbauten, Gebäude	20'550.00		500.00		545.80	
3190.01	Schadenersatzleistungen (Überschussentschädigung)	500.00		200.00		425.00	
3636.01	Beiträge an private Organisationen ohne Erwerbszweck	1'500.00		1'500.00		1'500.00	
4631.01	Beiträge von Kantonen und Konkordaten		16'750.00				
162	**Zivile Verteidigung**	**38'200.00**	**7'850.00**	**49'900.00**	**6'200.00**	**35'974.11**	**7'550.00**
	Nettoaufwand		30'350.00		43'700.00		28'424.11

Erfolgsrechnung (funktionale Gliederung)

		Budget 2027		Budget 2026		Rechnung 2025	
		Aufwand	Ertrag	Aufwand	Ertrag	Aufwand	Ertrag
1620	**Zivilschutz**	**37'500.00**	**7'550.00**	**49'200.00**	**5'900.00**	**35'974.11**	**7'550.00**
1620	**Zivilschutz**	**37'500.00**	**7'550.00**	**49'200.00**	**5'900.00**	**35'974.11**	**7'550.00**
3120.01	Heizmaterial, Energie, Wasser, Abwasser, Kehricht	3'500.00		4'000.00		3'003.11	
3134.01	Sach- und Haftpflichtversicherungsprämien ALLG	500.00		500.00		464.60	
3144.01	Unterhalt Hochbauten, Gebäude	500.00		11'500.00		2'875.80	
3151.01	Unterhalt Maschinen, Geräte und Fahrzeuge			200.00		160.60	
3612.01	Entschädigungen an Gemeinden und Gemeindeverbände	33'000.00		33'000.00		29'470.00	
4470.01	Pacht- und Mietzinse Liegenschaften VV		2'300.00		2'300.00		2'300.00
4472.01	Vergütung für Benützungen Liegenschaften VV		2'000.00		300.00		2'000.00
4631.01	Beiträge von Kantonen und Konkordaten		3'250.00		3'300.00		3'250.00
1621	**Ziviler Gemeindeführungsstab**	**700.00**	**300.00**	**700.00**	**300.00**		
1621	**Ziviler Gemeindeführungsstab**	**700.00**	**300.00**	**700.00**	**300.00**		
3101.01	Betriebs- und Verbrauchsmaterial	500.00		500.00			
3102.01	Drucksachen, Publikationen	200.00		200.00			
4632.01	Beiträge von Gemeinden		300.00		300.00		
2	**Bildung**	**3'095'510.00**	**606'000.00**	**3'062'600.00**	**689'300.00**	**2'864'210.62**	**721'432.55**
	Nettoaufwand		2'489'510.00		2'373'300.00		2'142'778.07
21	**Obligatorische Schule**	**3'094'560.00**	**606'000.00**	**3'061'600.00**	**689'300.00**	**2'863'260.62**	**721'432.55**
	Nettoaufwand		2'488'560.00		2'372'300.00		2'141'828.07
211	**Eingangsstufe**	**138'570.00**	**7'050.00**	**166'800.00**	**5'200.00**	**108'001.70**	**8'641.75**
	Nettoaufwand		131'520.00		161'600.00		99'359.95
2110	**Kindergarten**	**138'570.00**	**7'050.00**	**166'800.00**	**5'200.00**	**108'001.70**	**8'641.75**
2110	**Kindergarten**	**138'570.00**	**7'050.00**	**166'800.00**	**5'200.00**	**108'001.70**	**8'641.75**
3090.01	Aus- und Weiterbildung des Personals ALLG	2'100.00		2'100.00		415.45	
3104.01	Schulmaterial und Lehrmittel	8'100.00		7'200.00		4'836.95	
3111.01	Anschaffung Maschinen, Geräte und Fahrzeuge					1'284.10	
3113.01	Anschaffung IT-Geräte und Drucker (Hardware)					666.45	
3118.01	Anschaffung Software und Lizenzen	760.00					
3130.01	Telefon, Porti, Bankspesen, Mitgliederbeiträge ALLG	100.00		100.00			
3132.01	Honorare externe Berater, Gutachter, Fachexp. ALLG	1'000.00		1'000.00			
3134.01	Sach- und Haftpflichtversicherungsprämien ALLG	200.00		200.00		181.35	
3170.01	Reisekosten und Spesen	550.00		700.00		490.00	

Erfolgsrechnung (funktionale Gliederung)

		Budget 2027		Budget 2026		Rechnung 2025	
		Aufwand	Ertrag	Aufwand	Ertrag	Aufwand	Ertrag
3171.01	Schulreisen, Exkursionen, Lager	1'510.00		1'600.00		531.40	
3611.02	Lastenausgleichsbeiträge an Kanton	115'300.00		153'500.00		99'596.00	
3612.01	Entschädigungen an Gemeinden und Gemeindeverbände	8'950.00		400.00			
4260.01	Rückerstattungen Dritter		1'650.00		1'500.00		228.00
4612.01	Entschädigungen von Gemeinden und Gemeindeverbänden		5'400.00		3'700.00		8'413.75
212	**Primarstufe**	**973'970.00**	**235'050.00**	**833'400.00**	**263'200.00**	**875'380.25**	**253'903.05**
	Nettoaufwand		738'920.00		570'200.00		621'477.20
2120	**Primarstufe**	**973'970.00**	**235'050.00**	**833'400.00**	**263'200.00**	**875'380.25**	**253'903.05**
2120	**Primarstufe**	**973'970.00**	**235'050.00**	**833'400.00**	**263'200.00**	**875'380.25**	**253'903.05**
3090.01	Aus- und Weiterbildung des Personals ALLG	8'750.00		9'400.00		2'426.25	
3104.01	Schulmaterial und Lehrmittel	35'200.00		34'800.00		33'793.30	
3104.02	Schulmaterial und Lehrmittel IBEM-Region	6'000.00		6'000.00		6'443.95	
3104.03	Schulmaterial Werken	7'700.00		7'500.00		8'939.80	
3110.01	Anschaffung Büromobiliar und -geräte	1'000.00		4'200.00		2'237.05	
3111.01	Anschaffung Maschinen, Geräte und Fahrzeuge	200.00				490.00	
3113.01	Anschaffung IT-Geräte und Drucker (Hardware)	16'700.00		4'900.00		5'520.85	
3118.01	Anschaffung Software und Lizenzen	7'920.00		9'600.00		7'411.45	
3130.01	Telefon, Porti, Bankspesen, Mitgliederbeiträge ALLG	750.00		800.00		1'933.75	
3132.01	Honorare externe Berater, Gutachter, Fachexp. ALLG	1'400.00		7'400.00		200.00	
3134.01	Sach- und Haftpflichtversicherungsprämien ALLG	1'000.00		1'000.00		994.30	
3150.01	Unterhalt Büromobiliar und -geräte	500.00		500.00		544.80	
3151.01	Unterhalt Maschinen, Geräte und Fahrzeuge	6'250.00		4'400.00		3'652.85	
3153.01	Unterhalt IT-Geräte, Drucker (Hardware)	3'900.00		3'900.00		13'875.10	
3170.01	Reisekosten und Spesen	2'800.00		2'900.00		3'120.00	
3171.01	Schulreisen, Exkursionen, Lager	33'900.00		23'700.00		28'667.00	
3300.61	Planmässige Abschreibungen Mobilien	8'000.00		8'800.00		7'992.70	
3611.02	Lastenausgleichsbeiträge an Kanton	830'600.00		701'600.00		745'348.00	
3612.01	Entschädigungen an Gemeinden und Gemeindeverbände	1'200.00		1'800.00		1'789.10	
3637.01	Beiträge an private Haushalte	200.00		200.00			
4250.01	Verkaufserlöse		100.00		100.00		
4260.01	Rückerstattungen Dritter		15'550.00		12'900.00		8'516.30
4612.01	Entschädigungen von Gemeinden und Gemeindeverbänden		218'400.00		249'200.00		244'502.90
4612.02	Entschädigungen gemeindeintern (Verrechnungen SF/IR)		1'000.00		1'000.00		883.85
213	**Oberstufe**	**727'910.00**	**233'000.00**	**866'900.00**	**321'600.00**	**731'592.30**	**360'425.95**
	Nettoaufwand		494'910.00		545'300.00		371'166.35

Erfolgsrechnung (funktionale Gliederung)

		Budget 2027		Budget 2026		Rechnung 2025	
		Aufwand	Ertrag	Aufwand	Ertrag	Aufwand	Ertrag
2130	**Sekundarstufe I**	**727'910.00**	**233'000.00**	**866'900.00**	**321'600.00**	**731'592.30**	**360'425.95**
2130	**Sekundarstufe I**	**727'910.00**	**233'000.00**	**866'900.00**	**321'600.00**	**731'592.30**	**360'425.95**
3090.01	Aus- und Weiterbildung des Personals ALLG	5'450.00		5'300.00		606.25	
3104.01	Schulmaterial und Lehrmittel	28'400.00		30'600.00		37'274.60	
3104.03	Schulmaterial Werken	8'900.00		9'600.00		7'645.35	
3104.04	Schulmaterial und Lehrmittel Hauswirtschaft	950.00		1'700.00		1'250.65	
3105.01	Lebensmittel	11'600.00		10'500.00		14'159.95	
3110.01	Anschaffung Büromobiliar und -geräte	1'000.00		2'700.00		470.85	
3111.01	Anschaffung Maschinen, Geräte und Fahrzeuge					1'203.75	
3113.01	Anschaffung IT-Geräte und Drucker (Hardware)			18'400.00		19'486.65	
3118.01	Anschaffung Software und Lizenzen	10'070.00		14'400.00		11'355.55	
3130.01	Telefon, Porti, Bankspesen, Mitgliederbeiträge ALLG	1'350.00		1'400.00		1'752.15	
3132.01	Honorare externe Berater, Gutachter, Fachexp. ALLG	500.00		500.00			
3134.01	Sach- und Haftpflichtversicherungsprämien ALLG	900.00		900.00		903.60	
3150.01	Unterhalt Büromobiliar und -geräte	600.00		600.00		27.00	
3153.01	Unterhalt IT-Geräte, Drucker (Hardware)	3'900.00		3'900.00		7'079.60	
3170.01	Reisekosten und Spesen	1'750.00		1'800.00		1'430.00	
3170.02	Schülertransporte	5'500.00		4'400.00		2'092.50	
3171.01	Schulreisen, Exkursionen, Lager	44'740.00		32'600.00		31'678.85	
3300.61	Planmässige Abschreibungen Mobilien	12'150.00		13'800.00		12'110.50	
3611.01	Entschädigungen an Kantone und Konkordate	48'200.00		38'600.00		24'303.95	
3611.02	Lastenausgleichsbeiträge an Kanton	518'400.00		661'800.00		536'023.75	
3612.01	Entschädigungen an Gemeinden und Gemeindeverbände	23'350.00		13'200.00		20'736.80	
3637.01	Beiträge an private Haushalte	200.00		200.00			
4250.01	Verkaufserlöse		300.00				
4260.01	Rückerstattungen Dritter		16'900.00		11'800.00		9'762.70
4612.01	Entschädigungen von Gemeinden und Gemeindeverbänden		211'600.00		305'600.00		346'895.50
4612.02	Entschädigungen gemeindeintern (Verrechnungen SF/IR)		4'200.00		4'200.00		3'767.75
214	**Musikschulen**	**54'000.00**		**49'000.00**		**53'043.45**	
	Nettoaufwand		54'000.00		49'000.00		53'043.45
2140	**Musikschulen**	**54'000.00**		**49'000.00**		**53'043.45**	
2140	**Musikschule**	**54'000.00**		**49'000.00**		**53'043.45**	
3635.01	Beiträge an private Unternehmungen	54'000.00		49'000.00		53'043.45	
217	**Schulliegenschaften**	**987'110.00**	**32'350.00**	**967'500.00**	**15'900.00**	**924'484.22**	**22'785.00**
	Nettoaufwand		954'760.00		951'600.00		901'699.22

Erfolgsrechnung (funktionale Gliederung)

		Budget 2027		Budget 2026		Rechnung 2025	
		Aufwand	Ertrag	Aufwand	Ertrag	Aufwand	Ertrag
2170	**Schulliegenschaften**	**987'110.00**	**32'350.00**	**967'500.00**	**15'900.00**	**924'484.22**	**22'785.00**
2170	**Schulliegenschaften**	**987'110.00**	**32'350.00**	**967'500.00**	**15'900.00**	**924'484.22**	**22'785.00**
3000.01	Löhne, Tag- und Sitzungsgelder an Behörden und Kommissionen	250.00				240.00	
3010.01	Löhne Verwaltungs- und Betriebspersonal	357'900.00		348'500.00		311'636.30	
3010.09	Taggelder von Kranken- und Unfallversicherungen, EO					-20'675.20	
3040.01	Kinder- und Ausbildungszulagen	2'280.00		2'200.00		570.00	
3050.01	AG-Beiträge AHV, IV, EO, ALV, Verwaltungskosten	23'250.00		23'000.00		19'702.60	
3050.09	Erstattung AG-Beiträge AHV, IV, EO, ALV, Verwaltungskosten					-1'158.55	
3052.01	AG-Beiträge an Pensionskassen	29'500.00		28'800.00		26'315.60	
3053.01	AG-Beiträge an Unfallversicherungen	5'200.00		3'200.00		3'595.75	
3054.01	AG-Beiträge an Familienausgleichskasse	5'400.00		5'300.00		4'565.05	
3055.01	AG-Beiträge an Krankentaggeldversicherungen	1'630.00		1'700.00		1'439.85	
3090.01	Aus- und Weiterbildung des Personals ALLG	8'650.00		9'700.00		2'400.00	
3091.01	Personalwerbung					1'072.10	
3099.01	Übriger Personalaufwand ALLG	1'150.00		600.00		1'366.65	
3101.01	Betriebs- und Verbrauchsmaterial	15'800.00		15'000.00		15'175.65	
3106.01	Medizinisches Material, Vorbeugungsmassnahmen	500.00				237.40	
3110.01	Anschaffung Büromobiliar und -geräte					119.80	
3111.01	Anschaffung Maschinen, Geräte und Fahrzeuge	3'000.00		3'500.00		4'901.50	
3111.02	Anschaffung Maschinen, Geräte und Fahrzeuge HAUSW	8'350.00		5'300.00			
3112.01	Anschaffung Kleider, Wäsche, Vorhänge					114.45	
3113.01	Anschaffung IT-Geräte und Drucker (Hardware)					1'728.15	
3120.01	Heizmaterial, Energie, Wasser, Abwasser, Kehricht	75'000.00		57'000.00		73'726.62	
3130.01	Telefon, Porti, Bankspesen, Mitgliederbeiträge ALLG	250.00				301.60	
3131.01	Planungen und Projektierungen Dritter	3'000.00		3'000.00			
3132.01	Honorare externe Berater, Gutachter, Fachexp. ALLG					2'778.45	
3134.01	Sach- und Haftpflichtversicherungsprämien ALLG	20'550.00		20'300.00		19'814.95	
3144.01	Unterhalt Hochbauten, Gebäude	41'900.00		29'600.00		43'838.00	
3150.01	Unterhalt Büromobiliar und -geräte	1'000.00		2'500.00		325.00	
3151.01	Unterhalt Maschinen, Geräte und Fahrzeuge	2'000.00		4'000.00		121.00	
3151.02	Unterhalt Maschinen, Geräte und Fahrzeuge HAUSW	1'700.00		5'000.00			
3161.01	Miete, Benützungskosten Anlagen	1'500.00					
3170.01	Reisekosten und Spesen	300.00		400.00		300.00	
3300.41	Planmässige Abschreibungen Hochbauten	364'750.00		387'700.00		397'711.45	
3635.01	Beiträge an private Unternehmungen	10'700.00		10'700.00		10'682.00	
3910.01	Interne Verrechnung von Dienstleistungen	1'600.00		500.00		1'538.05	

Erfolgsrechnung (funktionale Gliederung)

		Budget 2027		Budget 2026		Rechnung 2025	
		Aufwand	Ertrag	Aufwand	Ertrag	Aufwand	Ertrag
4240.01	Benützungsgebühren und Dienstleistungen		25'000.00		15'600.00		22'485.00
4260.01	Rückerstattungen Dritter		3'000.00				
4631.01	Beiträge von Kantonen und Konkordaten		500.00				
4900.01	Interne Verrechnung von Material und Warenbezügen		300.00		300.00		300.00
4910.01	Interne Verrechnung von Dienstleistungen		3'550.00				
218	**Tagesbetreuung**	**111'500.00**	**98'550.00**	**87'300.00**	**83'400.00**	**82'784.70**	**75'676.80**
	Nettoaufwand		12'950.00		3'900.00		7'107.90
2180	**Tagesbetreuung**	**111'500.00**	**98'550.00**	**87'300.00**	**83'400.00**	**82'784.70**	**75'676.80**
2180	**Tagesbetreuung**	**111'500.00**	**98'550.00**	**87'300.00**	**83'400.00**	**82'784.70**	**75'676.80**
3010.01	Löhne Verwaltungs- und Betriebspersonal	58'240.00		39'800.00		38'177.30	
3050.01	AG-Beiträge AHV, IV, EO, ALV, Verwaltungskosten	3'750.00		2'600.00		2'471.60	
3052.01	AG-Beiträge an Pensionskassen	1'900.00		1'800.00		1'804.80	
3053.01	AG-Beiträge an Unfallversicherungen	850.00		400.00		323.90	
3054.01	AG-Beiträge an Familienausgleichskasse	880.00		600.00		572.70	
3055.01	AG-Beiträge an Krankentaggeldversicherungen	120.00		200.00		113.60	
3090.01	Aus- und Weiterbildung des Personals ALLG	600.00		500.00		300.00	
3099.01	Übriger Personalaufwand ALLG	250.00				120.00	
3101.01	Betriebs- und Verbrauchsmaterial	200.00		200.00		40.75	
3104.01	Schulmaterial und Lehrmittel	1'000.00		1'000.00		816.10	
3105.01	Lebensmittel	2'060.00		1'900.00		1'162.05	
3106.01	Medizinisches Material, Vorbeugungsmassnahmen	100.00		100.00		49.90	
3110.01	Anschaffung Büromobiliar und -geräte	100.00		100.00			
3130.01	Telefon, Porti, Bankspesen, Mitgliederbeiträge ALLG	200.00		200.00		60.00	
3132.03	Lieferung Mahlzeiten	18'500.00		15'300.00		14'730.00	
3180.01	Wertberichtigungen auf Forderungen	200.00		700.00			
3612.01	Entschädigungen an Gemeinden und Gemeindeverbände	500.00				202.00	
3900.01	Interne Verrechnung von Material- und Warenbezügen	2'000.00					
3910.01	Interne Verrechnung von Dienstleistungen	5'650.00		5'500.00		5'640.00	
3930.01	Interne Verrechnung von Betriebs- und Verwaltungskosten	14'400.00		16'400.00		16'200.00	
4230.01	Elternbeiträge		68'430.00		55'900.00		54'662.80
4631.01	Beiträge von Kantonen und Konkordaten		30'120.00		27'500.00		21'014.00
219	**Obligatorische Schule**	**101'500.00**		**90'700.00**		**87'974.00**	
	Nettoaufwand		101'500.00		90'700.00		87'974.00
2190	**Schulleitung und Schulverwaltung**	**68'400.00**		**60'700.00**		**58'070.85**	

Erfolgsrechnung (funktionale Gliederung)

		Budget 2027		Budget 2026		Rechnung 2025	
		Aufwand	Ertrag	Aufwand	Ertrag	Aufwand	Ertrag
2190	**Schulleitung und Schulverwaltung**	**68'400.00**		**60'700.00**		**58'070.85**	
3000.01	Löhne, Tag- und Sitzungsgelder an Behörden und Kommissionen	3'500.00		4'500.00		3'110.00	
3010.01	Löhne Verwaltungs- und Betriebspersonal	45'480.00		41'100.00		40'650.20	
3040.01	Kinder- und Ausbildungszulagen	1'440.00		1'000.00		1'194.75	
3050.01	AG-Beiträge AHV, IV, EO, ALV, Verwaltungskosten	2'950.00		2'600.00		2'529.20	
3052.01	AG-Beiträge an Pensionskassen	4'170.00		4'200.00		4'008.60	
3053.01	AG-Beiträge an Unfallversicherungen	670.00		400.00		467.60	
3054.01	AG-Beiträge an Familienausgleichskasse	680.00		600.00		586.20	
3055.01	AG-Beiträge an Krankentaggeldversicherungen	210.00		300.00		185.20	
3090.01	Aus- und Weiterbildung des Personals ALLG	700.00		300.00			
3099.01	Übriger Personalaufwand ALLG	5'900.00		3'700.00		3'834.60	
3130.01	Telefon, Porti, Bankspesen, Mitgliederbeiträge ALLG	900.00		900.00		604.50	
3158.01	Unterhalt immaterielle Anlagen (Software)	700.00					
3170.01	Reisekosten und Spesen	1'100.00		1'100.00		900.00	
2197	**Schulsozialdienst**	**33'100.00**		**30'000.00**		**29'903.15**	
2197	**Schulsozialdienst**	**33'100.00**		**30'000.00**		**29'903.15**	
3632.01	Beiträge an Gemeinden und Gemeindeverbände	33'100.00		30'000.00		29'903.15	
29	**Übriges Bildungswesen**	**950.00**		**1'000.00**		**950.00**	
	Nettoaufwand		950.00		1'000.00		950.00
299	**Bildung**	**950.00**		**1'000.00**		**950.00**	
	Nettoaufwand		950.00		1'000.00		950.00
2991	**Erwachsenenbildung**	**950.00**		**1'000.00**		**950.00**	
2991	**Erwachsenenbildung**	**950.00**		**1'000.00**		**950.00**	
3636.01	Beiträge an private Organisationen ohne Erwerbszweck	950.00		1'000.00		950.00	
3	**Kultur, Sport und Freizeit, Kirche**	**282'920.00**	**78'540.00**	**295'700.00**	**65'100.00**	**244'820.56**	**77'040.55**
	Nettoaufwand		204'380.00		230'600.00		167'780.01
31	**Kulturerbe**	**1'500.00**	**3'630.00**	**1'400.00**	**3'700.00**	**1'212.15**	**3'750.00**
	Nettoertrag	2'130.00		2'300.00		2'537.85	
312	**Denkmalpflege und Heimatschutz**	**1'500.00**	**3'630.00**	**1'400.00**	**3'700.00**	**1'212.15**	**3'750.00**
	Nettoertrag	2'130.00		2'300.00		2'537.85	

Erfolgsrechnung (funktionale Gliederung)

		Budget 2027		Budget 2026		Rechnung 2025	
		Aufwand	Ertrag	Aufwand	Ertrag	Aufwand	Ertrag
3121	**Zehntspeicher**	**1'500.00**	**3'630.00**	**1'400.00**	**3'700.00**	**1'212.15**	**3'750.00**
3121	**Zehntspeicher**	**1'500.00**	**3'630.00**	**1'400.00**	**3'700.00**	**1'212.15**	**3'750.00**
3101.01	Betriebs- und Verbrauchsmaterial	600.00		700.00		550.60	
3111.01	Anschaffung Maschinen, Geräte und Fahrzeuge	300.00					
3134.01	Sach- und Haftpflichtversicherungsprämien ALLG	600.00		700.00		568.30	
3144.01	Unterhalt Hochbauten, Gebäude					93.25	
4470.01	Pacht- und Mietzinse Liegenschaften VV		3'630.00		3'700.00		3'750.00
32	**Kultur, übrige**	**74'220.00**	**11'250.00**	**66'400.00**	**10'500.00**	**62'026.43**	**11'240.50**
	Nettoaufwand		62'970.00		55'900.00		50'785.93
321	**Bibliotheken**	**39'620.00**	**5'200.00**	**31'600.00**	**4'400.00**	**29'242.03**	**5'200.50**
	Nettoaufwand		34'420.00		27'200.00		24'041.53
3210	**Bibliotheken**	**39'620.00**	**5'200.00**	**31'600.00**	**4'400.00**	**29'242.03**	**5'200.50**
3210	**Bibliotheken**	**39'620.00**	**5'200.00**	**31'600.00**	**4'400.00**	**29'242.03**	**5'200.50**
3010.01	Löhne Verwaltungs- und Betriebspersonal	20'020.00		17'800.00		14'210.55	
3050.01	AG-Beiträge AHV, IV, EO, ALV, Verwaltungskosten	1'300.00		1'200.00		754.25	
3053.01	AG-Beiträge an Unfallversicherungen	50.00		100.00		40.40	
3054.01	AG-Beiträge an Familienausgleichskasse	300.00		300.00		174.75	
3090.01	Aus- und Weiterbildung des Personals ALLG	450.00		500.00			
3099.01	Übriger Personalaufwand ALLG	200.00		200.00		150.00	
3100.01	Büromaterial	600.00		1'100.00		287.90	
3101.01	Betriebs- und Verbrauchsmaterial	200.00		200.00		32.10	
3103.01	Bücher, Fachliteratur, Zeitschriften	8'500.00		8'000.00		11'956.65	
3113.01	Anschaffung IT-Geräte und Drucker (Hardware)	5'500.00					
3130.01	Telefon, Porti, Bankspesen, Mitgliederbeiträge ALLG	600.00		300.00		242.43	
3132.01	Honorare externe Berater, Gutachter, Fachexp. ALLG	1'600.00		1'600.00		1'069.20	
3170.01	Reisekosten und Spesen					23.80	
3612.01	Entschädigungen an Gemeinden und Gemeindeverbände	300.00		300.00		300.00	
4240.01	Benützungsgebühren und Dienstleistungen		4'800.00		4'000.00		4'500.50
4631.01	Beiträge von Kantonen und Konkordaten						300.00
4632.01	Beiträge von Gemeinden		400.00		400.00		400.00
322	**Musik und Theater**	**2'000.00**		**2'000.00**		**2'000.00**	
	Nettoaufwand		2'000.00		2'000.00		2'000.00

Erfolgsrechnung (funktionale Gliederung)

		Budget 2027		Budget 2026		Rechnung 2025	
		Aufwand	Ertrag	Aufwand	Ertrag	Aufwand	Ertrag
3220	**Musik und Theater**	**2'000.00**		**2'000.00**		**2'000.00**	
3220	**Musik und Theater**	**2'000.00**		**2'000.00**		**2'000.00**	
3636.01	Beiträge an private Organisationen ohne Erwerbszweck	2'000.00		2'000.00		2'000.00	
329	**Kultur**	**32'600.00**	**6'050.00**	**32'800.00**	**6'100.00**	**30'784.40**	**6'040.00**
	Nettoaufwand		26'550.00		26'700.00		24'744.40
3290	**Übrige Kultur**	**32'600.00**	**6'050.00**	**32'800.00**	**6'100.00**	**30'784.40**	**6'040.00**
3290	**Übrige Kultur**	**32'600.00**	**6'050.00**	**32'800.00**	**6'100.00**	**30'784.40**	**6'040.00**
3109.01	Übriger Material- und Warenaufwand	600.00		600.00		424.15	
3130.01	Telefon, Porti, Bankspesen, Mitgliederbeiträge ALLG	200.00		200.00		189.20	
3132.01	Honorare externe Berater, Gutachter, Fachexp. ALLG	1'200.00		1'900.00		962.35	
3634.01	Beiträge an öffentliche Unternehmungen	23'100.00		23'100.00		23'079.20	
3636.01	Beiträge an private Organisationen ohne Erwerbszweck	7'500.00		7'000.00		6'129.50	
4250.01	Verkaufserlöse		50.00		100.00		40.00
4290.01	Übrige Entgelte		6'000.00		6'000.00		6'000.00
33	**Medien**	**35'770.00**	**16'960.00**	**37'800.00**	**17'000.00**	**35'078.12**	**17'814.00**
	Nettoaufwand		18'810.00		20'800.00		17'264.12
332	**Massenmedien**	**35'770.00**	**16'960.00**	**37'800.00**	**17'000.00**	**35'078.12**	**17'814.00**
	Nettoaufwand		18'810.00		20'800.00		17'264.12
3320	**Massenmedien**	**35'770.00**	**16'960.00**	**37'800.00**	**17'000.00**	**35'078.12**	**17'814.00**
3320	**Massenmedien**	**35'770.00**	**16'960.00**	**37'800.00**	**17'000.00**	**35'078.12**	**17'814.00**
3010.01	Löhne Verwaltungs- und Betriebspersonal	6'000.00		6'000.00		6'000.00	
3050.01	AG-Beiträge AHV, IV, EO, ALV, Verwaltungskosten	390.00		400.00		388.20	
3053.01	AG-Beiträge an Unfallversicherungen	20.00				15.15	
3054.01	AG-Beiträge an Familienausgleichskasse	90.00		100.00		90.00	
3102.01	Drucksachen, Publikationen	22'000.00		24'000.00		20'555.05	
3130.01	Telefon, Porti, Bankspesen, Mitgliederbeiträge ALLG	2'800.00		2'800.00		3'271.47	
3158.01	Unterhalt immaterielle Anlagen (Software)	4'470.00		4'500.00		4'758.25	
4260.01	Rückerstattungen Dritter		460.00		1'500.00		464.00
4290.01	Übrige Entgelte		16'500.00		15'500.00		17'350.00
34	**Sport und Freizeit**	**171'430.00**	**46'700.00**	**190'100.00**	**33'900.00**	**146'503.86**	**44'236.05**
	Nettoaufwand		124'730.00		156'200.00		102'267.81

Erfolgsrechnung (funktionale Gliederung)

		Budget 2027		Budget 2026		Rechnung 2025	
		Aufwand	Ertrag	Aufwand	Ertrag	Aufwand	Ertrag
341	**Sport**	**165'830.00**	**46'100.00**	**185'400.00**	**33'500.00**	**141'623.21**	**43'638.05**
	Nettoaufwand		119'730.00		151'900.00		97'985.16
3410	**Sport**	**5'000.00**		**5'000.00**		**4'500.00**	
3410	**Sport**	**5'000.00**		**5'000.00**		**4'500.00**	
3636.01	Beiträge an private Organisationen ohne Erwerbszweck	5'000.00		5'000.00		4'500.00	
3411	**Schwimmbad**	**160'830.00**	**46'100.00**	**180'400.00**	**33'500.00**	**137'123.21**	**43'638.05**
3411	**Schwimmbad**	**160'830.00**	**46'100.00**	**180'400.00**	**33'500.00**	**137'123.21**	**43'638.05**
3010.01	Löhne Verwaltungs- und Betriebspersonal	66'200.00		67'400.00		54'752.90	
3040.01	Kinder- und Ausbildungszulagen	1'240.00					
3050.01	AG-Beiträge AHV, IV, EO, ALV, Verwaltungskosten	4'100.00		4'100.00		2'056.45	
3052.01	AG-Beiträge an Pensionskassen	4'670.00		7'700.00		732.65	
3053.01	AG-Beiträge an Unfallversicherungen	950.00		600.00		485.70	
3054.01	AG-Beiträge an Familienausgleichskasse	990.00		1'000.00		528.20	
3055.01	AG-Beiträge an Krankentaggeldversicherungen	300.00		300.00		185.45	
3090.01	Aus- und Weiterbildung des Personals ALLG	1'500.00		3'200.00		950.00	
3091.01	Personalwerbung	1'500.00				1'651.10	
3099.01	Übriger Personalaufwand ALLG	50.00		100.00		24.20	
3101.01	Betriebs- und Verbrauchsmaterial	8'550.00		12'800.00		7'337.85	
3102.01	Drucksachen, Publikationen	550.00		600.00		845.15	
3106.01	Medizinisches Material, Vorbeugungsmassnahmen	100.00					
3111.01	Anschaffung Maschinen, Geräte und Fahrzeuge	19'000.00		3'500.00		2'979.25	
3112.01	Anschaffung Kleider, Wäsche, Vorhänge	300.00		300.00			
3120.01	Heizmaterial, Energie, Wasser, Abwasser, Kehricht	17'300.00		19'300.00		19'149.35	
3130.01	Telefon, Porti, Bankspesen, Mitgliederbeiträge ALLG	2'030.00		1'800.00		1'425.96	
3132.01	Honorare externe Berater, Gutachter, Fachexp. ALLG	2'700.00		2'500.00		1'649.20	
3134.01	Sach- und Haftpflichtversicherungsprämien ALLG	1'300.00		1'400.00		1'336.25	
3144.01	Unterhalt Hochbauten, Gebäude	14'500.00		40'000.00		26'974.30	
3151.01	Unterhalt Maschinen, Geräte und Fahrzeuge	1'000.00		2'600.00		2'831.55	
3156.01	Unterhalt medizinische Geräte			300.00			
3160.01	Miete und Pacht Liegenschaften	900.00		900.00		875.00	
3170.01	Reisekosten und Spesen	50.00				50.00	
3199.03	Übriger Betriebsaufwand	400.00		700.00		346.50	
3300.41	Planmässige Abschreibungen Hochbauten	2'300.00		2'300.00		2'280.00	
3910.01	Interne Verrechnung von Dienstleistungen	8'350.00		7'000.00		7'676.20	
4240.01	Benützungsgebühren und Dienstleistungen		31'000.00		25'000.00		31'090.15

Erfolgsrechnung (funktionale Gliederung)

		Budget 2027		Budget 2026		Rechnung 2025	
		Aufwand	Ertrag	Aufwand	Ertrag	Aufwand	Ertrag
4260.01	Rückerstattungen Dritter		600.00				
4470.01	Pacht- und Mietzinse Liegenschaften VV		5'000.00		5'000.00		5'485.90
4630.01	Beiträge vom Bund						3'312.00
4631.01	Beiträge von Kantonen und Konkordaten		6'000.00				
4632.01	Beiträge von Gemeinden		3'500.00		3'500.00		3'500.00
4636.01	Beiträge von privaten Organisationen ohne Erwerbszweck						250.00
342	**Freizeit**	**5'600.00**	**600.00**	**4'700.00**	**400.00**	**4'880.65**	**598.00**
	Nettoaufwand		5'000.00		4'300.00		4'282.65
3420	**Freizeit**	**5'600.00**	**600.00**	**4'700.00**	**400.00**	**4'880.65**	**598.00**
3420	**Freizeit**	**5'600.00**	**600.00**	**4'700.00**	**400.00**	**4'880.65**	**598.00**
3140.01	Unterhalt Parkanlagen, Plätze	400.00		400.00			
3636.01	Beiträge an private Organisationen ohne Erwerbszweck	2'700.00		2'300.00		2'471.00	
3910.01	Interne Verrechnung von Dienstleistungen	2'500.00		2'000.00		2'409.65	
4240.01	Benützungsgebühren und Dienstleistungen		600.00		400.00		598.00
4	**Gesundheit**	**17'700.00**	**1'250.00**	**13'800.00**	**1'100.00**	**10'184.35**	**605.00**
	Nettoaufwand		16'450.00		12'700.00		9'579.35
42	**Ambulante Krankenpflege**	**1'200.00**		**1'200.00**		**1'115.50**	
	Nettoaufwand		1'200.00		1'200.00		1'115.50
421	**Ambulante Krankenpflege**	**1'200.00**		**1'200.00**		**1'115.50**	
	Nettoaufwand		1'200.00		1'200.00		1'115.50
4210	**Ambulante Krankenpflege**	**1'200.00**		**1'200.00**		**1'115.50**	
4210	**Ambulante Krankenpflege**	**1'200.00**		**1'200.00**		**1'115.50**	
3132.03	Lieferung Mahlzeiten	1'000.00		1'000.00		915.50	
3636.01	Beiträge an private Organisationen ohne Erwerbszweck	200.00		200.00		200.00	
43	**Gesundheit**	**14'430.00**	**1'250.00**	**12'100.00**	**1'100.00**	**8'764.05**	**605.00**
	Nettoaufwand		13'180.00		11'000.00		8'159.05
433	**Schulgesundheitsdienst**	**14'430.00**	**1'250.00**	**12'100.00**	**1'100.00**	**8'764.05**	**605.00**
	Nettoaufwand		13'180.00		11'000.00		8'159.05
4330	**Schulgesundheitsdienst**	**6'480.00**	**800.00**	**4'200.00**	**400.00**	**2'254.05**	**605.00**

Erfolgsrechnung (funktionale Gliederung)

		Budget 2027		Budget 2026		Rechnung 2025	
		Aufwand	Ertrag	Aufwand	Ertrag	Aufwand	Ertrag
4330	**Schulgesundheitsdienst**	**6'480.00**	**800.00**	**4'200.00**	**400.00**	**2'254.05**	**605.00**
3106.01	Medizinisches Material, Vorbeugungsmassnahmen	400.00		400.00		364.05	
3136.01	Honorare privatärztliche Tätigkeit	6'080.00		3'800.00		1'890.00	
4260.01	Rückerstattungen Dritter		800.00		400.00		
4632.01	Beiträge von Gemeinden						605.00
4331	**Schulzahnpflege**	**7'950.00**	**450.00**	**7'900.00**	**700.00**	**6'510.00**	
4331	**Schulzahnpflege**	**7'950.00**	**450.00**	**7'900.00**	**700.00**	**6'510.00**	
3010.01	Löhne Verwaltungs- und Betriebspersonal	900.00		900.00		540.00	
3106.01	Medizinisches Material, Vorbeugungsmassnahmen	200.00		200.00			
3136.01	Honorare privatärztliche Tätigkeit	6'850.00		6'800.00		5'970.00	
4260.01	Rückerstattungen Dritter		450.00		700.00		
49	**Gesundheitswesen**	**2'070.00**		**500.00**		**304.80**	
	Nettoaufwand		2'070.00		500.00		304.80
490	**Gesundheitswesen**	**2'070.00**		**500.00**		**304.80**	
	Nettoaufwand		2'070.00		500.00		304.80
4900	**Gesundheitswesen**	**2'070.00**		**500.00**		**304.80**	
4900	**Gesundheitswesen, übriges**	**2'070.00**		**500.00**		**304.80**	
3116.01	Anschaffung medizinische Geräte	1'520.00					
3156.01	Unterhalt medizinische Geräte	550.00		500.00		304.80	
5	**Soziale Sicherheit**	**1'926'880.00**	**70'950.00**	**1'834'900.00**	**74'000.00**	**1'695'847.70**	**61'271.85**
	Nettoaufwand		1'855'930.00		1'760'900.00		1'634'575.85
53	**Alter + Hinterlassene**	**511'400.00**	**5'800.00**	**483'600.00**	**5'500.00**	**465'101.45**	**5'829.00**
	Nettoaufwand		505'600.00		478'100.00		459'272.45
531	**Alters- und Hinterlassenenversicherung AHV**	**50'400.00**	**5'800.00**	**50'000.00**	**5'500.00**	**50'391.50**	**5'829.00**
	Nettoaufwand		44'600.00		44'500.00		44'562.50
5310	**Alters- und Hinterlassenenversicherung AHV**	**50'400.00**	**5'800.00**	**50'000.00**	**5'500.00**	**50'391.50**	**5'829.00**
5310	**Alters- u.Hinterlassenenversicherung AHV**	**50'400.00**	**5'800.00**	**50'000.00**	**5'500.00**	**50'391.50**	**5'829.00**
3130.01	Telefon, Porti, Bankspesen, Mitgliederbeiträge ALLG	400.00				391.50	

Erfolgsrechnung (funktionale Gliederung)

		Budget 2027		Budget 2026		Rechnung 2025	
		Aufwand	Ertrag	Aufwand	Ertrag	Aufwand	Ertrag
3910.01	Interne Verrechnung von Dienstleistungen	50'000.00		50'000.00		50'000.00	
4631.01	Beiträge von Kantonen und Konkordaten		5'800.00		5'500.00		5'829.00
532	**Ergänzungsleistungen AHV / IV**	**457'200.00**		**430'600.00**		**412'450.00**	
	Nettoaufwand		457'200.00		430'600.00		412'450.00
5320	**Ergänzungsleistungen AHV / IV**	**457'200.00**		**430'600.00**		**412'450.00**	
5320	**Ergänzungsleistungen AHV / IV**	**457'200.00**		**430'600.00**		**412'450.00**	
3631.02	Lastenausgleichsbeiträge an Kanton	457'200.00		430'600.00		412'450.00	
535	**Leistungen an das Alter**	**3'800.00**		**3'000.00**		**2'259.95**	
	Nettoaufwand		3'800.00		3'000.00		2'259.95
5350	**Leistungen an das Alter**	**3'800.00**		**3'000.00**		**2'259.95**	
5350	**Leistungen an das Alter**	**3'800.00**		**3'000.00**		**2'259.95**	
3000.01	Löhne, Tag- und Sitzungsgelder an Behörden und Kommissionen	1'600.00		1'000.00			
3170.01	Reisekosten und Spesen	200.00				220.40	
3199.02	Seniorenratskredit	2'000.00		2'000.00		2'039.55	
54	**Familie und Jugend**	**109'260.00**	**65'150.00**	**111'800.00**	**68'500.00**	**92'817.85**	**55'442.85**
	Nettoaufwand		44'110.00		43'300.00		37'375.00
541	**Familienzulagen**	**9'260.00**		**9'300.00**		**8'768.00**	
	Nettoaufwand		9'260.00		9'300.00		8'768.00
5410	**Familienzulagen**	**9'260.00**		**9'300.00**		**8'768.00**	
5410	**Familienzulagen**	**9'260.00**		**9'300.00**		**8'768.00**	
3631.02	Lastenausgleichsbeiträge an Kanton	9'260.00		9'300.00		8'768.00	
544	**Jugendschutz**	**18'600.00**	**1'150.00**	**16'900.00**	**1'300.00**	**16'434.25**	**712.25**
	Nettoaufwand		17'450.00		15'600.00		15'722.00
5440	**Jugenschutz allgemein**	**1'300.00**	**1'150.00**	**1'600.00**	**1'300.00**	**1'200.25**	**712.25**
5440	**Jugendschutz allgemein**	**1'300.00**	**1'150.00**	**1'600.00**	**1'300.00**	**1'200.25**	**712.25**
3102.01	Drucksachen, Publikationen	500.00		800.00		488.00	

Erfolgsrechnung (funktionale Gliederung)

		Budget 2027		Budget 2026		Rechnung 2025	
		Aufwand	Ertrag	Aufwand	Ertrag	Aufwand	Ertrag
3636.01	Beiträge an private Organisationen ohne Erwerbszweck	800.00		800.00		712.25	
4502.01	Entnahmen aus Legaten und Stiftungen		800.00		800.00		712.25
4632.01	Beiträge von Gemeinden		350.00		500.00		
5444	**Offene Kinder- und Jugendarbeit**	**17'300.00**		**15'300.00**		**15'234.00**	
5444	**Offene Kinder- und Jugendarbeit**	**17'300.00**		**15'300.00**		**15'234.00**	
3632.01	Beiträge an Gemeinden und Gemeindeverbände	17'300.00		15'300.00		15'234.00	
545	**Leistungen an Familien**	**81'400.00**	**64'000.00**	**85'600.00**	**67'200.00**	**67'615.60**	**54'730.60**
	Nettoaufwand		17'400.00		18'400.00		12'885.00
5450	**Leistungen an Familien allgemein**	**80'000.00**	**64'000.00**	**84'000.00**	**67'200.00**	**66'269.20**	**54'730.60**
5450	**Leistungen an Familien allgemein**	**80'000.00**	**64'000.00**	**84'000.00**	**67'200.00**	**66'269.20**	**54'730.60**
3636.01	Beiträge an private Organisationen ohne Erwerbszweck	80'000.00		84'000.00		66'269.20	
4611.01	Entschädigungen von Kantonen und Konkordaten		64'000.00		67'200.00		54'730.60
5451	**Kinderkrippen und Kinderhorte**	**1'350.00**		**1'500.00**		**1'296.40**	
5451	**Kinderkrippen und Kinderhorte**	**1'350.00**		**1'500.00**		**1'296.40**	
3636.01	Beiträge an private Organisationen ohne Erwerbszweck	1'350.00		1'500.00		1'296.40	
5458	**Tageselternverein**	**50.00**		**100.00**		**50.00**	
5458	**Tageselternverein**	**50.00**		**100.00**		**50.00**	
3636.01	Beiträge an private Organisationen ohne Erwerbszweck	50.00		100.00		50.00	
57	**Sozialhilfe und Asylwesen**	**1'306'220.00**		**1'239'500.00**		**1'137'928.40**	
	Nettoaufwand		1'306'220.00		1'239'500.00		1'137'928.40
579	**Sozialhilfe**	**1'306'220.00**		**1'239'500.00**		**1'137'928.40**	
	Nettoaufwand		1'306'220.00		1'239'500.00		1'137'928.40
5796	**Regionaler Sozialdienst**	**52'500.00**		**53'500.00**		**55'849.00**	
5796	**Regionaler Sozialdienst**	**52'500.00**		**53'500.00**		**55'849.00**	
3632.01	Beiträge an Gemeinden und Gemeindeverbände	52'500.00		53'500.00		55'849.00	
5799	**Lastenausgleich Sozialhilfe**	**1'253'720.00**		**1'186'000.00**		**1'082'079.40**	

Erfolgsrechnung (funktionale Gliederung)

		Budget 2027		Budget 2026		Rechnung 2025	
		Aufwand	Ertrag	Aufwand	Ertrag	Aufwand	Ertrag
5799	**Lastenausgleich Sozialhilfe**	**1'253'720.00**		**1'186'000.00**		**1'082'079.40**	
3611.02	Lastenausgleichsbeiträge an Kanton	1'253'720.00		1'186'000.00		1'082'079.40	
6	**Verkehr und Nachrichtenübermittlung**	**465'590.00**	**44'050.00**	**457'300.00**	**40'200.00**	**425'417.50**	**42'942.70**
	Nettoaufwand		421'540.00		417'100.00		382'474.80
61	**Strassenverkehr**	**248'250.00**	**42'550.00**	**241'300.00**	**39'200.00**	**214'338.50**	**41'480.55**
	Nettoaufwand		205'700.00		202'100.00		172'857.95
615	**Gemeindestrassen**	**248'250.00**	**42'550.00**	**241'300.00**	**39'200.00**	**214'338.50**	**41'480.55**
	Nettoaufwand		205'700.00		202'100.00		172'857.95
6150	**Gemeindestrassen**	**239'950.00**	**38'300.00**	**235'600.00**	**34'400.00**	**203'210.80**	**36'730.55**
6150	**Gemeindestrassen**	**239'950.00**	**38'300.00**	**235'600.00**	**34'400.00**	**203'210.80**	**36'730.55**
3010.01	Löhne Verwaltungs- und Betriebspersonal	90'400.00		89'200.00		86'037.75	
3040.01	Kinder- und Ausbildungszulagen	2'280.00		2'200.00		2'280.00	
3050.01	AG-Beiträge AHV, IV, EO, ALV, Verwaltungskosten	6'000.00		5'900.00		5'450.40	
3052.01	AG-Beiträge an Pensionskassen	8'330.00		7'900.00		8'042.10	
3053.01	AG-Beiträge an Unfallversicherungen	1'290.00		800.00		991.15	
3054.01	AG-Beiträge an Familienausgleichskasse	1'360.00		1'400.00		1'262.70	
3055.01	AG-Beiträge an Krankentaggeldversicherungen	410.00		400.00		393.55	
3090.01	Aus- und Weiterbildung des Personals ALLG	500.00		500.00			
3099.01	Übriger Personalaufwand ALLG			100.00			
3101.01	Betriebs- und Verbrauchsmaterial	7'300.00		7'300.00		9'588.60	
3101.09	Schneeräumungsmaterial	4'000.00					
3112.01	Anschaffung Kleider, Wäsche, Vorhänge	500.00		400.00		185.90	
3120.01	Heizmaterial, Energie, Wasser, Abwasser, Kehricht	12'000.00		12'000.00		11'904.70	
3130.01	Telefon, Porti, Bankspesen, Mitgliederbeiträge ALLG	300.00		300.00			
3131.01	Planungen und Projektierungen Dritter	3'000.00		3'000.00			
3132.09	Schneeräumungsauftrag	8'000.00					
3134.01	Sach- und Haftpflichtversicherungsprämien ALLG	2'950.00		3'100.00		2'919.00	
3137.01	Steuern und Abgaben	2'200.00		2'000.00		1'867.20	
3141.01	Unterhalt Strassen / Verkehrswege	25'250.00		21'000.00		21'836.35	
3141.02	Schneeräumung			11'000.00		2'727.25	
3144.01	Unterhalt Hochbauten, Gebäude	500.00		500.00		662.00	
3151.01	Unterhalt Maschinen, Geräte und Fahrzeuge	4'800.00		8'800.00		3'746.95	
3161.01	Miete, Benützungskosten Anlagen	1'050.00		1'000.00		510.00	
3170.01	Reisekosten und Spesen	300.00		300.00		300.00	

Erfolgsrechnung (funktionale Gliederung)

		Budget 2027		Budget 2026		Rechnung 2025	
		Aufwand	Ertrag	Aufwand	Ertrag	Aufwand	Ertrag
3300.11	Planmässige Abschreibungen Strassen	53'230.00		44'100.00		38'441.90	
3300.31	Planmässige Abschreibungen Tiefbauten			8'400.00			
3612.01	Entschädigungen an Gemeinden und Gemeindeverbände	4'000.00		4'000.00		4'063.30	
4240.01	Benützungsgebühren und Dienstleistungen		2'500.00		2'500.00		1'440.00
4260.01	Rückerstattungen Dritter		500.00		500.00		1'800.00
4470.01	Pacht- und Mietzinse Liegenschaften VV		300.00		300.00		155.65
4612.02	Entschädigungen gemeindeintern (Verrechnungen SF/IR)		10'700.00		8'800.00		10'130.70
4910.01	Interne Verrechnung von Dienstleistungen		24'300.00		22'300.00		23'204.20
6155	**Parkplätze**	**8'300.00**	**4'250.00**	**5'700.00**	**4'800.00**	**11'127.70**	**4'750.00**
6155	**Parkplätze**	**8'300.00**	**4'250.00**	**5'700.00**	**4'800.00**	**11'127.70**	**4'750.00**
3141.01	Unterhalt Strassen / Verkehrswege	2'000.00				5'227.70	
3160.01	Miete und Pacht Liegenschaften	6'300.00		5'700.00		5'900.00	
4240.01	Benützungsgebühren und Dienstleistungen		4'250.00		4'800.00		4'750.00
62	**Öffentlicher Verkehr**	**217'340.00**	**1'500.00**	**216'000.00**	**1'000.00**	**211'079.00**	**1'462.15**
	Nettoaufwand		215'840.00		215'000.00		209'616.85
629	**Öffentlicher Verkehr**	**217'340.00**	**1'500.00**	**216'000.00**	**1'000.00**	**211'079.00**	**1'462.15**
	Nettoaufwand		215'840.00		215'000.00		209'616.85
6290	**Öffentlicher Verkehr**	**1'400.00**	**1'500.00**	**1'000.00**	**1'000.00**	**1'395.00**	**1'462.15**
6290	**Öffentlicher Verkehr**	**1'400.00**	**1'500.00**	**1'000.00**	**1'000.00**	**1'395.00**	**1'462.15**
3101.02	Tageskarten SBB	1'400.00		1'000.00		1'395.00	
4250.01	Verkaufserlöse		1'450.00		900.00		1'417.50
4614.01	Entschädigung von öffentl. Unternehmen		50.00		100.00		44.65
6291	**Gemeindeanteil Öffentlicher Verkehr**	**215'940.00**		**215'000.00**		**209'684.00**	
6291	**Gemeindeanteil Öffentlicher Verkehr**	**215'940.00**		**215'000.00**		**209'684.00**	
3631.02	Lastenausgleichsbeiträge an Kanton	215'940.00		215'000.00		209'684.00	
7	**Umweltschutz und Raumordnung**	**1'393'220.00**	**1'191'070.00**	**1'237'500.00**	**1'127'500.00**	**1'127'850.39**	**1'054'134.34**
	Nettoaufwand		202'150.00		110'000.00		73'716.05
71	**Wasserversorgung**	**381'190.00**	**381'190.00**	**343'500.00**	**343'500.00**	**350'561.45**	**350'561.45**
710	**Wasserversorgung**	**381'190.00**	**381'190.00**	**343'500.00**	**343'500.00**	**350'561.45**	**350'561.45**

Erfolgsrechnung (funktionale Gliederung)

		Budget 2027		Budget 2026		Rechnung 2025	
		Aufwand	Ertrag	Aufwand	Ertrag	Aufwand	Ertrag
7101	**Wasserversorgung (Gemeindebetrieb)**	**381'190.00**	**381'190.00**	**343'500.00**	**343'500.00**	**350'561.45**	**350'561.45**
7101	**Wasserversorgung [Gemeindebetrieb]**	**381'190.00**	**381'190.00**	**343'500.00**	**343'500.00**	**350'561.45**	**350'561.45**
3010.01	Löhne Verwaltungs- und Betriebspersonal	50'950.00		52'000.00		15'925.55	
3050.01	AG-Beiträge AHV, IV, EO, ALV, Verwaltungskosten	3'290.00		3'400.00		1'000.20	
3052.01	AG-Beiträge an Pensionskassen	1'850.00		2'000.00			
3053.01	AG-Beiträge an Unfallversicherungen	480.00		400.00		137.50	
3054.01	AG-Beiträge an Familienausgleichskasse	770.00		800.00		233.05	
3055.01	AG-Beiträge an Krankentaggeldversicherungen	250.00		300.00		38.85	
3090.11	Aus- und Weiterbildung des Personals WV	600.00		600.00		480.00	
3099.11	Übriger Personalaufwand WV	50.00		100.00			
3101.11	Betriebs- und Verbrauchsmaterial WV	1'000.00		1'500.00		34.25	
3111.11	Anschaffung Maschinen, Geräte und Fahrzeuge WV	7'000.00					
3120.11	Heizmaterial, Energie, Wasser, Abwasser, Kehricht WV	11'000.00		11'000.00		11'956.65	
3130.11	Telefon, Porti, Bankspesen, Mitgliederbeiträge WV	1'500.00		800.00		591.10	
3131.11	Planungen und Projektierungen Dritter WV	4'000.00		4'000.00		429.40	
3132.11	Honorare externe Berater, Gutachter, Fachexp. WV	7'000.00		7'000.00		5'203.80	
3133.11	Informatik-Nutzungsaufwand WV	4'900.00		4'900.00		3'736.95	
3134.11	Sach- und Haftpflichtversicherungsprämien WV	1'450.00		1'500.00		1'500.10	
3143.11	Unterhalt übrige Tiefbauten WV	17'500.00		28'700.00		65'617.65	
3144.11	Unterhalt Hochbauten, Gebäude WV	8'750.00		1'200.00			
3151.11	Unterhalt Maschinen, Geräte und Fahrzeuge WV	500.00		500.00		474.00	
3158.11	Unterhalt immaterielle Anlagen (Software) WV	4'350.00		1'600.00		500.00	
3161.11	Miete, Benützungskosten Anlagen WV	300.00		300.00			
3169.11	Wassergebühren andere Gemeinden	900.00		900.00		851.50	
3170.11	Reisekosten und Spesen WV	500.00		600.00		290.00	
3180.11	Wertberichtigungen auf Forderungen WV	3'000.00		3'000.00		3'000.00	
3192.11	Abgeltung von Rechten WV	2'700.00		3'000.00		2'660.00	
3199.11	Vorsteuerkürzungen MWST WV	1'000.00		1'200.00		686.35	
3300.31	Planmässige Abschreibungen Tiefbauten	38'200.00		31'300.00		30'137.25	
3320.01	Planmässige Abschreibungen Informatik	26'250.00		26'200.00		26'212.00	
3320.91	Planmässige Abschreibungen übrige imm. Anlagen	13'750.00		9'900.00		2'621.00	
3510.11	Einlage in Spezialfinanzierung Werterhalt WV	55'400.00		35'600.00		54'822.00	
3510.51	Einlage Anschlussgebühren in SF Werterhalt WV (Anschlussgebühren)	110'400.00		108'400.00		89'540.00	
3612.11	Verrechnung von Dienstleistungen gemeindeintern WV	1'600.00		800.00		31'882.30	
4240.11	Grundgebühren WV		62'200.00		50'000.00		48'399.20
4240.12	Benützungsgebühren WV		114'800.00		90'600.00		85'483.65
4240.51	Anschlussgebühren WV		110'400.00		108'400.00		89'540.00

Erfolgsrechnung (funktionale Gliederung)

		Budget 2027		Budget 2026		Rechnung 2025	
		Aufwand	Ertrag	Aufwand	Ertrag	Aufwand	Ertrag
4260.11	Rückerstattungen Dritter WV						3'330.05
4409.11	Verrechnete Aktivzinsen WV		110.00		100.00		47.00
4510.11	Entnahme aus Spezialfinanzierung Werterhalt WV		80'850.00		72'400.00		69'631.25
9011.11	Aufwandüberschuss WV		12'830.00		22'000.00		54'130.30
72	**Abwasserentsorgung**	**543'040.00**	**543'040.00**	**522'900.00**	**522'900.00**	**430'686.35**	**430'686.35**
720	**Abwasserentsorgung**	**543'040.00**	**543'040.00**	**522'900.00**	**522'900.00**	**430'686.35**	**430'686.35**
7201	**Abwasserentsorgung (Gemeindebetrieb)**	**543'040.00**	**543'040.00**	**522'900.00**	**522'900.00**	**430'686.35**	**430'686.35**
7201	**Abwasserentsorgung [Gemeindebetrieb]**	**543'040.00**	**543'040.00**	**522'900.00**	**522'900.00**	**430'686.35**	**430'686.35**
3000.01	Löhne, Tag- und Sitzungsgelder an Behörden und Kommissionen	220.00				220.00	
3010.01	Löhne Verwaltungs- und Betriebspersonal	34'220.00		35'700.00		6'826.95	
3050.01	AG-Beiträge AHV, IV, EO, ALV, Verwaltungskosten	2'210.00		300.00		404.40	
3052.01	AG-Beiträge an Pensionskassen	1'850.00		2'000.00			
3053.01	AG-Beiträge an Unfallversicherungen	450.00		300.00		23.20	
3054.01	AG-Beiträge an Familienausgleichskasse	510.00		600.00		95.45	
3055.01	AG-Beiträge an Krankentaggeldversicherungen	160.00		200.00			
3090.21	Aus- und Weiterbildung des Personals AW	300.00		300.00			
3101.21	Betriebs- und Verbrauchsmaterial AW	100.00		100.00			
3131.21	Planungen und Projektierungen Dritter AW	3'000.00		3'000.00			
3132.21	Honorare externe Berater, Gutachter, Fachexp. AW	10'000.00		13'000.00		5'797.35	
3133.21	Informatik-Nutzungsaufwand AW	300.00		300.00		225.95	
3134.21	Sach- und Haftpflichtversicherungsprämien ABW	400.00		500.00		358.10	
3143.21	Unterhalt übrige Tiefbauten AW	12'600.00		12'500.00		7'028.55	
3158.21	Unterhalt immaterielle Anlagen (Software) ABW	4'350.00		1'600.00			
3169.21	Abwassergebühren andere Gemeinden	900.00		900.00		425.50	
3170.21	Reisekosten und Spesen AW	100.00		100.00		114.00	
3180.21	Wertberichtungen auf Forderungen ABW	3'000.00		6'000.00		7'500.00	
3181.21	Tatsächliche Forderungsverluste AW			500.00			
3199.21	Vorsteuerkürzungen MWST AW	1'600.00		1'500.00		1'714.80	
3300.31	Planmässige Abschreibungen Tiefbauten	11'450.00		10'400.00		8'857.75	
3320.91	Planmässige Abschreibungen übrige imm. Anlagen	57'800.00		55'800.00			
3409.21	Verrechnete Passivzinsen AW	2'320.00					
3510.12	Einlage in Spezialfinanzierung Werterhalt AW					40'380.00	
3510.52	Einlage Anschlussgebühren in SF Werterhalt AW (Anschlussgebühren)	111'700.00		94'500.00		46'980.00	
3612.21	Verrechnung von Dienstleistungen gemeindeintern AW	1'750.00		2'000.00		32'025.85	

Erfolgsrechnung (funktionale Gliederung)

		Budget 2027		Budget 2026		Rechnung 2025	
		Aufwand	Ertrag	Aufwand	Ertrag	Aufwand	Ertrag
3632.21	Beiträge an Gemeinden und Gemeindeverbände AW	266'450.00		277'000.00		246'666.85	
4240.21	Grundgebühren AW		134'600.00		134'800.00		135'557.40
4240.22	Benützungsgebühren AW		225'600.00		220'200.00		225'640.65
4240.52	Anschlussgebühren AW		111'700.00		94'500.00		46'980.00
4310.21	Eigenleistungen auf Sachanlagen ABW						1'000.00
4409.21	Verrechnete Aktivzinsen AW				2'200.00		5'622.00
4510.21	Entnahme aus Spezialfinanzierung Werterhalt AW		71'140.00		71'200.00		15'886.30
9010.21	Ertragsüberschuss AW	15'300.00		3'800.00		25'041.65	
73	**Abfall**	**199'300.00**	**199'300.00**	**205'100.00**	**205'100.00**	**182'534.49**	**182'534.49**
730	**Abfall**	**199'300.00**	**199'300.00**	**205'100.00**	**205'100.00**	**182'534.49**	**182'534.49**
7301	**Abfall (Gemeindebetrieb)**	**199'300.00**	**199'300.00**	**205'100.00**	**205'100.00**	**182'534.49**	**182'534.49**
7301	**Abfall [Gemeindebetrieb]**	**199'300.00**	**199'300.00**	**205'100.00**	**205'100.00**	**182'534.49**	**182'534.49**
3010.01	Löhne Verwaltungs- und Betriebspersonal	14'570.00		15'300.00			
3050.01	AG-Beiträge AHV, IV, EO, ALV, Verwaltungskosten	950.00		1'000.00			
3052.01	AG-Beiträge an Pensionskassen	920.00		1'000.00			
3053.01	AG-Beiträge an Unfallversicherungen	230.00		200.00			
3054.01	AG-Beiträge an Familienausgleichskasse	220.00		300.00			
3055.01	AG-Beiträge an Krankentaggeldversicherungen	70.00		100.00			
3101.31	Betriebs- und Verbrauchsmaterial Abfall	3'000.00		3'000.00		2'182.05	
3101.33	Betriebs- und Verbrauchsmaterial Kunststoff	2'000.00		2'400.00		1'529.70	
3111.31	Anschaffung Maschinen, Geräte und Fahrzeuge Abfall					2'281.80	
3130.31	Telefon, Porti, Bankspesen, Mitgliederbeiträge ABFALL	900.00		800.00		938.52	
3130.32	Abfuhrkosten Hauskehricht / Sperrgut					42'380.00	
3130.33	Abfuhrkosten Spezialsammlungen (Glas/Blech/Papier etc.)					3'480.05	
3130.34	Abfuhrkosten Grüngut					28'135.00	
3132.32	Abfuhrkosten Hauskehricht / Sperrgut	45'000.00		45'900.00			
3132.33	Abfuhrkosten Papiersammlungen	2'000.00		600.00			
3132.34	Abfuhrkosten Spezialsammlungen (Glas, Blech, Karton etc.)	3'100.00		4'300.00			
3132.35	Abfuhrkosten Grüngut	28'000.00		26'600.00			
3134.31	Sach- und Haftpflichtversicherungsprämien ABFALL	200.00		200.00		171.75	
3158.31	Unterhalt immaterielle Anlagen (Software) ABF	2'200.00		800.00			
3160.31	Miete und Pacht Liegenschaften Abfall	600.00		600.00		600.00	
3161.31	Miete, Benützungskosten Anlagen ABFALL	800.00		800.00		600.00	
3180.31	Wertberichtungen auf Forderungen Abfall	1'500.00		5'000.00		1'600.00	
3181.31	Tatsächliche Forderungsverluste Abfall	1'000.00		800.00		1'389.47	
3199.31	Vorsteuerkürzungen MWST Abfall	50.00		100.00		53.20	

Erfolgsrechnung (funktionale Gliederung)

		Budget 2027		Budget 2026		Rechnung 2025	
		Aufwand	Ertrag	Aufwand	Ertrag	Aufwand	Ertrag
3409.01	Verrechnete Passivzinsen	90.00					
3612.31	Verrechnung von Dienstleistungen gemeindeintern Abfall	12'250.00		11'200.00		26'357.55	
3632.31	Beiträge an Gemeinden und Gemeindeverbände Abfall	8'100.00		7'100.00		7'613.05	
3635.31	Beiträge an private Unternehmungen Abfall	70'000.00		77'000.00		63'222.35	
4120.31	Konzessionen Abfall		300.00		300.00		171.60
4240.31	Grundgebühren Abfall		92'700.00		91'800.00		75'574.45
4240.32	Markenverkauf Abfall		100'000.00		100'000.00		86'206.80
4240.33	Gebühreneinnahmen Kunststoff		1'000.00		1'500.00		560.80
4250.31	Verkaufserlöse Karton				600.00		226.50
4250.32	Verkaufserlöse Papier		2'300.00		2'300.00		
4260.31	Rückerstattungen Dritter Abfall		3'000.00		2'000.00		3'777.48
4409.31	Verrechnete Aktivzinsen Abfall				100.00		274.00
9010.31	Ertragsüberschuss Abfall	1'550.00					
9011.31	Aufwandüberschuss Abfall				6'500.00		15'742.86
74	**Verbauungen**	**14'850.00**		**15'700.00**		**6'206.25**	
	Nettoaufwand		14'850.00		15'700.00		6'206.25
741	**Gewässerverbauungen**	**12'850.00**		**13'700.00**		**6'206.25**	
	Nettoaufwand		12'850.00		13'700.00		6'206.25
7410	**Gewässerverbauungen**	**12'850.00**		**13'700.00**		**6'206.25**	
7410	**Gewässerverbauungen**	**12'850.00**		**13'700.00**		**6'206.25**	
3131.01	Planungen und Projektierungen Dritter			3'000.00			
3132.01	Honorare externe Berater, Gutachter, Fachexp. ALLG	3'000.00		200.00			
3142.01	Unterhalt Wasserbau	3'000.00		3'000.00		1'089.65	
3300.21	Planmässige Abschreibungen Wasserbau	1'500.00		1'500.00			
3910.01	Interne Verrechnung von Dienstleistungen	5'350.00		6'000.00		5'116.60	
745	**Naturgefahren**	**2'000.00**		**2'000.00**			
	Nettoaufwand		2'000.00		2'000.00		
7450	**Naturgefahren**	**2'000.00**		**2'000.00**			
7450	**Naturgefahren**	**2'000.00**		**2'000.00**			
3134.01	Sach- und Haftpflichtversicherungsprämien ALLG	2'000.00		2'000.00			
75	**Arten- und Landschaftsschutz**	**7'500.00**		**8'000.00**		**7'722.05**	
	Nettoaufwand		7'500.00		8'000.00		7'722.05

Erfolgsrechnung (funktionale Gliederung)

		Budget 2027		Budget 2026		Rechnung 2025	
		Aufwand	Ertrag	Aufwand	Ertrag	Aufwand	Ertrag
750	**Arten- und Landschaftsschutz**	**7'500.00**		**8'000.00**		**7'722.05**	
	Nettoaufwand		7'500.00		8'000.00		7'722.05
7500	**Arten- und Landschaftsschutz**	**7'500.00**		**8'000.00**		**7'722.05**	
7500	**Arten- und Landschaftsschutz**	**7'500.00**		**8'000.00**		**7'722.05**	
3637.01	Beiträge an private Haushalte	7'500.00		8'000.00		7'722.05	
77	**Übriger Umweltschutz**	**155'640.00**	**67'350.00**	**116'300.00**	**56'000.00**	**94'371.35**	**45'517.30**
	Nettoaufwand		88'290.00		60'300.00		48'854.05
771	**Friedhof und Bestattung**	**141'090.00**	**57'350.00**	**100'900.00**	**46'000.00**	**82'318.20**	**39'007.30**
	Nettoaufwand		83'740.00		54'900.00		43'310.90
7716	**Regionale Friedhoforganisation**	**141'090.00**	**57'350.00**	**100'900.00**	**46'000.00**	**82'318.20**	**39'007.30**
7716	**Regionale Friedhoforganisation**	**141'090.00**	**57'350.00**	**100'900.00**	**46'000.00**	**82'318.20**	**39'007.30**
3010.01	Löhne Verwaltungs- und Betriebspersonal	3'060.00		3'100.00		1'050.80	
3050.01	AG-Beiträge AHV, IV, EO, ALV, Verwaltungskosten	200.00		200.00		77.05	
3052.01	AG-Beiträge an Pensionskassen	360.00		400.00		76.20	
3053.01	AG-Beiträge an Unfallversicherungen	50.00				12.40	
3054.01	AG-Beiträge an Familienausgleichskasse	20.00				17.75	
3055.01	AG-Beiträge an Krankentaggeldversicherungen	20.00		200.00		5.75	
3101.01	Betriebs- und Verbrauchsmaterial	7'280.00		7'100.00		3'768.05	
3111.01	Anschaffung Maschinen, Geräte und Fahrzeuge	5'650.00		1'900.00			
3120.01	Heizmaterial, Energie, Wasser, Abwasser, Kehricht	4'000.00		4'400.00		3'761.45	
3132.01	Honorare externe Berater, Gutachter, Fachexp. ALLG	2'500.00		2'500.00		1'147.45	
3132.04	Honorare für Grabunterhalt	3'000.00		4'500.00		4'335.90	
3134.01	Sach- und Haftpflichtversicherungsprämien ALLG	500.00		500.00		516.15	
3140.01	Unterhalt Parkanlagen, Plätze	95'650.00		64'000.00		56'360.00	
3144.01	Unterhalt Hochbauten, Gebäude	1'700.00		900.00		504.25	
3158.01	Unterhalt immaterielle Anlagen (Software)	1'600.00		1'100.00		1'077.70	
3159.01	Unterhalt übrige Mobilien	1'900.00					
3900.01	Interne Verrechnung von Material- und Warenbezügen	300.00		300.00		300.00	
3910.01	Interne Verrechnung von Dienstleistungen	13'300.00		9'800.00		9'307.30	
4240.01	Benützungsgebühren und Dienstleistungen		10'000.00		10'000.00		7'712.50
4260.01	Rückerstattungen Dritter				3'000.00		4'020.00
4632.01	Beiträge von Gemeinden		44'350.00		28'500.00		22'938.90
4893.01	Entnahmen aus Vorfinanzierungen des EK		3'000.00		4'500.00		4'335.90

Erfolgsrechnung (funktionale Gliederung)

		Budget 2027		Budget 2026		Rechnung 2025	
		Aufwand	Ertrag	Aufwand	Ertrag	Aufwand	Ertrag
779	**Umweltschutz**	**14'550.00**	**10'000.00**	**15'400.00**	**10'000.00**	**12'053.15**	**6'510.00**
	Nettoaufwand		4'550.00		5'400.00		5'543.15
7791	**Öffentliche Toilettenanlagen**	**6'250.00**		**5'500.00**		**5'941.90**	
7791	**Öffentliche Toilettenanlagen**	**6'250.00**		**5'500.00**		**5'941.90**	
3120.01	Heizmaterial, Energie, Wasser, Abwasser, Kehricht	300.00		300.00		230.90	
3144.01	Unterhalt Hochbauten, Gebäude	700.00				490.00	
3660.51	Planm. Abschreibungen Inv.beiträge an priv. UN	5'250.00		5'200.00		5'221.00	
7792	**Hundetoiletten**	**8'300.00**	**10'000.00**	**9'900.00**	**10'000.00**	**6'111.25**	**6'510.00**
7792	**Hundetoiletten**	**8'300.00**	**10'000.00**	**9'900.00**	**10'000.00**	**6'111.25**	**6'510.00**
3101.01	Betriebs- und Verbrauchsmaterial	900.00		900.00			
3119.01	Übrige Anschaffungen	1'000.00					
3910.01	Interne Verrechnung von Dienstleistungen	6'400.00		9'000.00		6'111.25	
4033.01	Hundetaxe		10'000.00		10'000.00		6'510.00
79	**Raumordnung**	**91'700.00**	**190.00**	**26'000.00**		**55'768.45**	**44'834.75**
	Nettoaufwand		91'510.00		26'000.00		10'933.70
790	**Raumordnung**	**91'700.00**	**190.00**	**26'000.00**		**55'768.45**	**44'834.75**
	Nettoaufwand		91'510.00		26'000.00		10'933.70
7900	**Raumordnung allgemein**	**81'500.00**	**190.00**	**17'000.00**		**46'760.40**	**44'834.75**
7900	**Raumordnung allgemein**	**81'500.00**	**190.00**	**17'000.00**		**46'760.40**	**44'834.75**
3131.01	Planungen und Projektierungen Dritter	16'000.00		15'000.00		1'545.30	
3132.01	Honorare externe Berater, Gutachter, Fachexp. ALLG	26'000.00		1'500.00		162.15	
3133.01	Informatik-Nutzungsaufwand	500.00		500.00		218.20	
3320.91	Planmässige Abschreibungen übrige imm. Anlagen	39'000.00					
3510.01	Einlagen in Spezialfinanzierungen EK					40'351.25	
3701.01	Mw-Abschöpfung neurechtlich, an Kanton					4'483.50	
4309.01	Mehrwertabschöpfungen						40'351.25
4707.01	Mw-Abschöpfung, Kantonsanteil						4'483.50
4940.01	Interne Verrechnung von kalk. Zinsen und Finanzaufwand		190.00				
7907	**Regionalkonferenzen**	**10'200.00**		**9'000.00**		**9'008.05**	

Erfolgsrechnung (funktionale Gliederung)

		Budget 2027		Budget 2026		Rechnung 2025	
		Aufwand	Ertrag	Aufwand	Ertrag	Aufwand	Ertrag
7907	**Regionalkonferenzen**	**10'200.00**		**9'000.00**		**9'008.05**	
3634.01	Beiträge an öffentliche Unternehmungen	10'200.00		9'000.00		9'008.05	
8	**Volkswirtschaft**	**2'003'650.00**	**2'148'890.00**	**2'072'400.00**	**2'212'000.00**	**2'031'875.27**	**2'181'079.42**
	Nettoertrag	145'240.00		139'600.00		149'204.15	
81	**Landwirtschaft**	**2'080.00**		**3'200.00**		**840.75**	
	Nettoaufwand		2'080.00		3'200.00		840.75
811	**Verwaltung, Vollzug und Kontrolle**	**2'080.00**		**3'200.00**		**840.75**	
	Nettoaufwand		2'080.00		3'200.00		840.75
8110	**Verwaltung, Vollzug und Kontrolle**	**2'080.00**		**3'200.00**		**840.75**	
8110	**Verwaltung, Vollzug und Kontrolle**	**2'080.00**		**3'200.00**		**840.75**	
3010.01	Löhne Verwaltungs- und Betriebspersonal	1'500.00		2'600.00		689.90	
3050.01	AG-Beiträge AHV, IV, EO, ALV, Verwaltungskosten	60.00		100.00			
3053.01	AG-Beiträge an Unfallversicherungen	10.00				0.85	
3054.01	AG-Beiträge an Familienausgleichskasse	10.00					
3170.01	Reisekosten und Spesen	500.00		500.00		150.00	
82	**Forstwirtschaft**	**100.00**	**3'500.00**	**100.00**	**3'000.00**	**70.60**	**3'478.35**
	Nettoertrag	3'400.00		2'900.00		3'407.75	
820	**Forstwirtschaft**	**100.00**	**3'500.00**	**100.00**	**3'000.00**	**70.60**	**3'478.35**
	Nettoertrag	3'400.00		2'900.00		3'407.75	
8200	**Forstwirtschaft**	**100.00**	**3'500.00**	**100.00**	**3'000.00**	**70.60**	**3'478.35**
8200	**Forstwirtschaft**	**100.00**	**3'500.00**	**100.00**	**3'000.00**	**70.60**	**3'478.35**
3137.01	Steuern und Abgaben	100.00		100.00		70.60	
4470.01	Pacht- und Mietzinse Liegenschaften VV		3'500.00		3'000.00		3'478.35
87	**Brennstoffe und Energie**	**2'001'470.00**	**2'145'390.00**	**2'069'100.00**	**2'209'000.00**	**2'030'963.92**	**2'177'601.07**
	Nettoertrag	143'920.00		139'900.00		146'637.15	
871	**Elektrizität**	**1'993'390.00**	**2'145'390.00**	**2'059'000.00**	**2'209'000.00**	**2'024'812.22**	**2'177'601.07**
	Nettoertrag	152'000.00		150'000.00		152'788.85	
8710	**Elektrizität allgemein**		**152'000.00**		**150'000.00**		**152'788.85**

Erfolgsrechnung (funktionale Gliederung)

		Budget 2027		Budget 2026		Rechnung 2025	
		Aufwand	Ertrag	Aufwand	Ertrag	Aufwand	Ertrag
8710	**Elektrizität allgemein**		**152'000.00**		**150'000.00**		**152'788.85**
4602.01	Konzessionsabgaben		152'000.00		150'000.00		152'788.85
8711	**Elektriziätsnetz [Gemeindebetrieb]**	**1'993'390.00**	**1'993'390.00**	**2'059'000.00**	**2'059'000.00**	**1'051'897.24**	**1'051'897.24**
8711	**Elektrizitätsnetz [Gemeindebetrieb]**	**1'993'390.00**	**1'993'390.00**	**2'059'000.00**	**2'059'000.00**	**1'051'897.24**	**1'051'897.24**
3010.01	Löhne Verwaltungs- und Betriebspersonal	130'770.00		134'600.00		27'596.10	
3050.01	AG-Beiträge AHV, IV, EO, ALV, Verwaltungskosten	7'550.00		7'900.00		1'666.90	
3052.01	AG-Beiträge an Pensionskassen	5'500.00		6'000.00			
3053.01	AG-Beiträge an Unfallversicherungen	1'380.00		900.00		63.80	
3054.01	AG-Beiträge an Familienausgleichskasse	1'750.00		1'800.00		396.40	
3055.01	AG-Beiträge an Krankentaggeldversicherungen	620.00		500.00			
3090.41	Aus- und Weiterbildung des Personals EV	1'500.00		1'500.00		1'360.00	
3099.41	Übriger Personalaufwand EV	50.00					
3101.41	Betriebs- und Verbrauchsmaterial EV	700.00		700.00		709.00	
3101.42	Netznutzungsentgelt Vorlieferant	282'350.00		279'000.00		273'891.85	
3101.43	Energieeinkauf Vorlieferant	746'000.00		791'000.00		14'584.50	
3101.44	Energieeinkauf HKN	51'220.00		30'000.00			
3101.45	Swissgrid Systemdienstleistungen SDL	14'000.00		19'700.00		40'412.15	
3101.46	Netzzuschlag (Art. 35 EnG)	170'000.00		167'500.00		166'089.91	
3101.48	Strom Reserve	12'600.00					
3101.69	Solidarisierte Kosten	14'050.00		3'700.00			
3102.41	Drucksachen, Publikationen EV	500.00		600.00		144.00	
3111.41	Anschaffung Maschinen, Geräte und Fahrzeuge EV					246.00	
3118.41	Anschaffung Software und Lizenzen EV	3'200.00					
3130.41	Telefon, Porti, Bankspesen, Mitgliederbeiträge EV	3'600.00		4'000.00		3'872.25	
3130.42	DL Dritter für öffentliche Beleuchtung	9'000.00					
3132.41	Honorare externe Berater, Gutachter, Fachexperten EV	40'300.00		40'100.00		22'544.10	
3132.42	Hausinstallationskontrolle	5'000.00		5'000.00			
3132.43	Dienstleistungen Messwesen EV	24'700.00		15'000.00		9'521.15	
3133.41	Informatik-Nutzungsaufwand EV	1'700.00		1'700.00		225.95	
3134.41	Sach- und Haftpflichtversicherungsprämien EV	5'200.00		5'600.00		3'473.05	
3137.41	Steuern und Abgaben EV	500.00		37'000.00		17'339.60	
3143.41	Unterhalt Leitungsnetz NE7 (lokales Verteilnetz)	37'000.00		37'000.00		33'513.15	
3143.42	Unterhalt Leitungsnetz NE5 (reg. Verteilnetz)	5'000.00		10'000.00		517.00	
3143.43	Unterhalt öffentliche Beleuchtung	10'000.00		6'000.00			
3144.41	Unterhalt Hochbauten, Gebäude EV (Trafo)	1'000.00		2'000.00			
3151.42	Unterhalt Zähler/Messwesen	3'000.00		3'000.00		2'125.85	
3151.43	Unterhalt Rundsteueranlagen	1'000.00		1'000.00			

Erfolgsrechnung (funktionale Gliederung)

		Budget 2027		Budget 2026		Rechnung 2025	
		Aufwand	Ertrag	Aufwand	Ertrag	Aufwand	Ertrag
3158.41	Unterhalt immaterielle Anlagen EV (Software)	39'700.00		40'500.00		14'097.55	
3170.41	Reisekosten und Spesen EV	500.00		800.00		108.70	
3180.41	Wertberichtigung auf Forderungen EV	1'500.00		20'000.00		14'700.00	
3181.41	Tatsächliche Forderungsverluste EV	5'000.00		2'000.00		7'085.54	
3199.41	Vorsteuerkürzungen MWST EV	4'000.00		4'000.00		2'133.95	
3300.31	Planmässige Abschreibungen Tiefbauten	29'950.00		60'000.00		19'448.05	
3300.41	Planmässige Abschreibungen Hochbauten	15'800.00		21'900.00			
3300.61	Planmässige Abschreibungen Mobilien	49'200.00		1'000.00		1'035.00	
3320.01	Planmässige Abschreibungen Informatik	3'400.00		3'400.00			
3320.91	Planmässige Abschreibungen übrige imm. Anlagen					4'001.80	
3602.41	Konzessionsabgabe	152'000.00		150'000.00		152'788.85	
3612.41	Verrechnung von Dienstleistungen gemeindeintern EV	300.00				50'000.00	
3893.41	Einlage Anschlussgebühren in SF Werterhalt EV	15'000.00		10'000.00		9'300.00	
4240.40	Netznutzungsentgelt NE 5		82'000.00		83'200.00		84'034.90
4240.41	Netznutzungsentgelt NE 7		533'320.00		548'200.00		541'519.00
4240.42	Energieverkauf GV		790'750.00		829'000.00		
4240.43	Energieverkauf MV				33'000.00		
4240.44	Ertrag Ökostrom-Produkte				1'000.00		
4240.45	Ertrag Systemdienstleitungen SDL		14'000.00		19'700.00		41'785.96
4240.46	Netzzuschlag (Art. 35 EnG)		170'000.00		167'500.00		170'496.10
4240.48	Ertrag Konzessionsabgaben		152'000.00		150'000.00		152'788.85
4240.49	Übrige Benützungsgebühren		6'300.00		6'300.00		2'050.00
4240.54	Netzkostenbeiträge (Anschlussgebühren) EV		15'000.00		10'000.00		9'300.00
4240.68	Messwesen		93'000.00		75'000.00		
4240.69	Ertrag Solidarisierte Kosten		14'050.00		3'700.00		
4260.41	Rückerstattungen Dritter EV		12'600.00		36'500.00		18'792.08
4310.41	Eigenleistungen auf Sachanlagen EV		2'000.00				2'712.50
4311.41	Eigenleistungen auf immat. Anlagen EV						575.00
4409.41	Verrechnete Aktivzinsen		1'620.00		2'000.00		2'908.00
4451.41	Erträge aus Beteiligungen VV (EV)		400.00		400.00		450.00
4611.41	Entschädigungen von Kantonen und Konkordaten EV		4'000.00		3'200.00		
4612.01	Entschädigungen von Gemeinden und Gemeindeverbänden				4'000.00		
4612.41	Entschädigungen von Gemeinden und Gemeindeverbänden		4'000.00				
4893.41	Entnahme aus Spezialfinanzierung Werterhalt		98'350.00		86'300.00		24'484.85
9010.41	Ertragsüberschuss EV	86'300.00		132'600.00		156'905.09	
8712	**Elektrizitätswerk [Gemeindebetrieb]**					**972'914.98**	**972'914.98**
8712	**Elektrizitätswerk [Gemeindebetrieb]**					**960'262.58**	**960'262.58**
3010.01	Löhne Verwaltungs- und Betriebspersonal					6'988.50	

Erfolgsrechnung (funktionale Gliederung)

		Budget 2027		Budget 2026		Rechnung 2025	
		Aufwand	Ertrag	Aufwand	Ertrag	Aufwand	Ertrag
3050.01	AG-Beiträge AHV, IV, EO, ALV, Verwaltungskosten					421.90	
3053.01	AG-Beiträge an Unfallversicherungen					16.15	
3054.01	AG-Beiträge an Familienausgleichskasse					100.30	
3101.43	Energieeinkauf Vorlieferant					819'390.90	
3101.44	Energieeinkauf HKN					25'594.65	
3102.41	Drucksachen, Publikationen EV					96.00	
3130.41	Telefon, Porti, Bankspesen, Mitgliederbeiträge EV					1'124.80	
3132.41	Honorare externe Berater, Gutachter, Fachexperten EV					12'730.10	
3134.41	Sach- und Haftpflichtversicherungsprämien EV					1'678.55	
3158.41	Unterhalt immaterielle Anlagen EV (Software)					9'398.40	
3170.41	Reisekosten und Spesen EV					32.90	
3181.41	Tatsächliche Forderungsverluste EV					5'050.26	
3199.41	Vorsteuerkürzungen MWST EV					7'723.60	
3300.41	Planmässige Abschreibungen Hochbauten					15'778.20	
3612.41	Verrechnung von Dienstleistungen gemeindeintern EV					50'266.60	
4240.42	Energieverkauf GV						852'305.55
4240.43	Energieverkauf MV						31'602.75
4240.47	Verwaltungsdienstleistungen (Verwaltungskosten)						18'168.20
4240.62	Energieverkauf Rücklieferung u. HKN PV-Anlage						41'532.88
4310.41	Eigenleistungen auf Sachanlagen EV						875.00
4893.41	Entnahme aus Spezialfinanzierung Werterhalt						15'778.20
9010.41	Ertragsüberschuss EV					3'870.77	
8714	**Elektrizität (Dienstleistungen an Dritte)**					**12'652.40**	**12'652.40**
3130.42	DL Dritter für öffentliche Beleuchtung					8'065.20	
3130.43	DL Dritter für Ökostrom-Produkte					337.70	
3132.42	Hausinstallationskontrolle					900.00	
3132.45	Dienstleistungen Dritter für öffentl. Beleuchtung					259.25	
3143.43	Unterhalt öffentliche Beleuchtung					2'628.60	
3199.41	Vorsteuerkürzungen MWST EV					328.50	
4240.44	Ertrag Ökostrom-Produkte						1'204.25
4240.49	Übrige Benützungsgebühren						3'773.40
4611.41	Entschädigungen von Kantonen und Konkordaten EV						3'611.45
4612.41	Entschädigungen von Gemeinden und Gemeindeverbänden						4'063.30
9010.41	Ertragsüberschuss EV					133.15	
879	**Energie**	**8'080.00**		**10'100.00**		**6'151.70**	
	Nettoaufwand		8'080.00		10'100.00		6'151.70
8790	**Energie allgemein**	**8'080.00**		**10'100.00**		**6'151.70**	

Erfolgsrechnung (funktionale Gliederung)

		Budget 2027		Budget 2026		Rechnung 2025	
		Aufwand	Ertrag	Aufwand	Ertrag	Aufwand	Ertrag
8790	**Energie allgemein**	**8'080.00**		**10'100.00**		**6'151.70**	
3000.01	Löhne, Tag- und Sitzungsgelder an Behörden und Kommissionen	1'600.00		1'000.00		1'630.00	
3010.01	Löhne Verwaltungs- und Betriebspersonal	200.00				221.50	
3050.01	AG-Beiträge AHV, IV, EO, ALV, Verwaltungskosten	30.00				36.00	
3052.01	AG-Beiträge an Pensionskassen	20.00				22.75	
3053.01	AG-Beiträge an Unfallversicherungen	10.00				6.15	
3054.01	AG-Beiträge an Familienausgleichskasse	10.00				8.35	
3055.01	AG-Beiträge an Krankentaggeldversicherungen	10.00				2.60	
3130.01	Telefon, Porti, Bankspesen, Mitgliederbeiträge ALLG	1'600.00		1'600.00		1'600.00	
3132.01	Honorare externe Berater, Gutachter, Fachexp. ALLG	2'050.00		2'000.00		558.05	
3158.01	Unterhalt immaterielle Anlagen (Software)	350.00		400.00		324.30	
3199.03	Übriger Betriebsaufwand	600.00		3'500.00		150.00	
3320.91	Planmässige Abschreibungen übrige imm. Anlagen	1'600.00		1'600.00		1'592.00	
9	**Finanzen und Steuern**	**780'700.00**	**6'661'350.00**	**761'500.00**	**6'361'300.00**	**967'276.80**	**6'067'706.85**
	Nettoertrag	5'880'650.00		5'599'800.00		5'100'430.05	
91	**Steuern**	**43'500.00**	**5'625'850.00**	**43'000.00**	**5'421'500.00**	**47'659.00**	**5'315'460.15**
	Nettoertrag	5'582'350.00		5'378'500.00		5'267'801.15	
910	**Steuern**	**43'500.00**	**5'625'850.00**	**43'000.00**	**5'421'500.00**	**47'659.00**	**5'315'460.15**
	Nettoertrag	5'582'350.00		5'378'500.00		5'267'801.15	
9100	**Allgemeine Gemeindesteuern**	**41'000.00**	**4'795'850.00**	**41'000.00**	**4'737'500.00**	**39'528.25**	**4'464'112.55**
9100	**Allgemeine Gemeindesteuern**	**41'000.00**	**4'795'850.00**	**41'000.00**	**4'737'500.00**	**39'528.25**	**4'464'112.55**
3180.01	Wertberichtigungen auf Forderungen	1'000.00		1'000.00		-11'000.00	
3181.01	Tatsächliche Forderungsverluste	40'000.00		40'000.00		50'528.25	
4000.01	Einkommenssteuern		4'310'000.00		4'110'000.00		3'997'870.45
4000.21	Nachsteuern und Bussen		4'500.00		4'000.00		4'258.85
4000.41	Aktive Steuerausscheidungen Einkommen		118'000.00		120'000.00		114'902.55
4000.51	Passive Steuerausscheidungen Einkommen		-120'000.00		-115'000.00		-155'820.85
4000.61	Pauschale Steueranrechnung natürliche Personen		-500.00				-572.40
4001.01	Vermögenssteuern		375'300.00		346'000.00		351'524.15
4001.41	Aktive Steuerausscheidungen Vermögen		24'000.00		23'000.00		23'897.55
4001.51	Passive Steuerausscheidungen Vermögen		-25'000.00		-25'000.00		-27'340.60
4002.01	Quellensteuern		36'000.00		28'000.00		35'941.95
4002.11	Quellensteuern ausserhalb der Ertragsabrechnung (BGSA)		1'000.00		1'000.00		966.95

Erfolgsrechnung (funktionale Gliederung)

		Budget 2027		Budget 2026		Rechnung 2025	
		Aufwand	Ertrag	Aufwand	Ertrag	Aufwand	Ertrag
4010.01	Gewinnsteuern		100'000.00		420'000.00		-47'441.40
4010.41	Aktive Steuerausscheidungen Gewinnsteuern		50'000.00		28'000.00		100'076.75
4010.51	Passive Steuerausscheidung Gewinnsteuern		-70'000.00		-188'000.00		-69'208.10
4010.71	Rückstellungen für Steuerteilungen juristische Personen		-20'000.00		-20'000.00		111'248.00
4011.01	Kapitalsteuern		1'300.00		1'300.00		1'383.10
4011.41	Aktive Steuerausscheidungen Kapitalsteuern		1'300.00		200.00		1'313.90
4011.51	Passive Steuerausscheidungen Kapitalsteuern		-50.00				-10.80
4029.01	Eingang abgeschriebene Steuern		10'000.00		4'000.00		21'122.50
9101	**Sondersteuern**	**2'000.00**	**380'000.00**	**2'000.00**	**240'000.00**	**7'048.70**	**434'723.00**
9101	**Sondersteuern**	**2'000.00**	**380'000.00**	**2'000.00**	**240'000.00**	**7'048.70**	**434'723.00**
3181.01	Tatsächliche Forderungsverluste	2'000.00		2'000.00		7'048.70	
4022.01	Grundstückgewinnsteuern		200'000.00		100'000.00		240'089.85
4022.11	Sonderveranlagungen		180'000.00		140'000.00		194'633.15
9102	**Liegenschaftssteuern**	**500.00**	**450'000.00**		**444'000.00**	**1'082.05**	**416'624.60**
9102	**Liegenschaftssteuern**	**500.00**	**450'000.00**		**444'000.00**	**1'082.05**	**416'624.60**
3181.01	Tatsächliche Forderungsverluste	500.00				1'082.05	
4021.01	Liegenschaftssteuern		450'000.00		444'000.00		416'624.60
93	**Finanz- und Lastenausgleich**	**342'420.00**	**620'760.00**	**340'000.00**	**461'600.00**	**337'195.00**	**434'369.90**
	Nettoertrag	278'340.00		121'600.00		97'174.90	
930	**Finanz- und Lastenausgleich**	**342'420.00**	**620'760.00**	**340'000.00**	**461'600.00**	**337'195.00**	**434'369.90**
	Nettoertrag	278'340.00		121'600.00		97'174.90	
9300	**Finanz- und Lastenausgleich**	**342'420.00**	**620'760.00**	**340'000.00**	**461'600.00**	**337'195.00**	**434'369.90**
9300	**Finanz- und Lastenausgleich**	**342'420.00**	**620'760.00**	**340'000.00**	**461'600.00**	**337'195.00**	**434'369.90**
3621.61	Lastenausgleich neue Aufgabenteilung	342'420.00		340'000.00		337'195.00	
4621.51	Zuschuss Mindestausstattung		65'400.00				
4621.63	Zuschuss soziodemografische Lasten		18'800.00		18'000.00		18'543.00
4622.71	Zuschuss Disparitätenabbau		533'000.00		440'000.00		412'273.00
4930.01	Interne Verrechnung von Betriebs- und Verwaltungskosten		3'560.00		3'600.00		3'553.90
95	**Ertragsanteile, übrige**		**17'000.00**		**12'000.00**		**20'294.80**
	Nettoertrag	17'000.00		12'000.00		20'294.80	

Erfolgsrechnung (funktionale Gliederung)

		Budget 2027		Budget 2026		Rechnung 2025	
		Aufwand	Ertrag	Aufwand	Ertrag	Aufwand	Ertrag
950	**Ertragsanteile, übrige**		**17'000.00**		**12'000.00**		**20'294.80**
	Nettoertrag	17'000.00		12'000.00		20'294.80	
9500	**Ertragsanteile, übrige**		**17'000.00**		**12'000.00**		**20'294.80**
9500	**Ertragsanteile, übrige**		**17'000.00**		**12'000.00**		**20'294.80**
4024.01	Erbschafts- und Schenkungssteuer						4'177.25
4600.01	Ertragsanteile an Direkter Bundessteuer		17'000.00		12'000.00		16'117.55
96	**Vermögens- und Schuldenverwaltung**	**394'780.00**	**104'610.00**	**378'500.00**	**54'400.00**	**440'772.25**	**183'803.10**
	Nettoaufwand		290'170.00		324'100.00		256'969.15
961	**Zinsen**	**306'230.00**	**28'610.00**	**331'400.00**	**19'000.00**	**317'404.80**	**29'973.40**
	Nettoaufwand		277'620.00		312'400.00		287'431.40
9610	**Zinsen**	**306'230.00**	**28'610.00**	**331'400.00**	**19'000.00**	**317'404.80**	**29'973.40**
9610	**Zinsen**	**306'230.00**	**28'610.00**	**331'400.00**	**19'000.00**	**317'404.80**	**29'973.40**
3181.02	Abschreibungen Verzugszinse Steuern	1'000.00		1'000.00		1'406.15	
3406.01	Verzinsung langfristige Finanzverbindlichkeiten	300'000.00		324'000.00		299'000.00	
3409.01	Verrechnete Passivzinsen	2'040.00		3'900.00		9'544.80	
3499.01	Vergütungszinsen auf Steuern	3'000.00		2'500.00		7'453.85	
3940.01	Interne Verrechnung von kalk. Zinsen und Finanzaufwand	190.00					
4400.01	Zinsen flüssige Mittel		1'000.00		1'000.00		
4401.01	Zinsen Forderungen und Kontokorrente		200.00				184.00
4401.02	Verzugszinsen auf Steuern		25'000.00		18'000.00		29'789.40
4409.01	Verrechnete Aktivzinsen		2'410.00				
963	**Liegenschaften des Finanzvermögens**	**85'200.00**	**68'000.00**	**43'900.00**	**29'400.00**	**120'169.95**	**106'729.70**
	Nettoaufwand		17'200.00		14'500.00		13'440.25
9630	**Liegenschaften des Finanzvermögens**	**85'200.00**	**68'000.00**	**43'900.00**	**29'400.00**	**120'169.95**	**106'729.70**
9630	**Liegenschaften des Finanzvermögens**	**85'200.00**	**68'000.00**	**43'900.00**	**29'400.00**	**120'169.95**	**106'729.70**
3131.01	Planungen und Projektierungen Dritter	3'000.00		3'000.00			
3430.01	Baulicher Unterhalt Liegenschaften FV	41'000.00		3'200.00		79'209.40	
3431.01	Nicht baulicher Unterhalt Liegenschaften FV	400.00		400.00		564.20	
3439.01	Übriger Liegenschaftsaufwand FV	2'250.00		2'000.00		1'843.75	
3893.01	Einlagen in Vorfinanzierungen des EK	38'550.00		35'300.00		38'552.60	
4430.01	Pacht- und Mietzinse Liegenschaften FV		22'000.00		22'000.00		22'113.00

Erfolgsrechnung (funktionale Gliederung)

		Budget 2027		Budget 2026		Rechnung 2025	
		Aufwand	Ertrag	Aufwand	Ertrag	Aufwand	Ertrag
4439.01	Übriger Liegenschaftsertrag FV		5'000.00		4'200.00		5'407.30
4893.01	Entnahmen aus Vorfinanzierungen des EK		41'000.00		3'200.00		79'209.40
969	**Finanzvermögen**	**3'350.00**	**8'000.00**	**3'200.00**	**6'000.00**	**3'197.50**	**47'100.00**
	Nettoertrag	4'650.00		2'800.00		43'902.50	
9690	**Finanzvermögen**	**3'350.00**	**8'000.00**	**3'200.00**	**6'000.00**	**3'197.50**	**47'100.00**
9690	**Finanzvermögen**	**3'350.00**	**8'000.00**	**3'200.00**	**6'000.00**	**3'197.50**	**47'100.00**
3130.01	Telefon, Porti, Bankspesen, Mitgliederbeiträge ALLG	3'350.00		3'200.00		3'197.51	
3499.02	Übriger Finanzaufwand					-0.01	
4420.01	Dividenden Finanzvermögen		7'000.00		5'000.00		7'400.00
4440.01	Marktwertanpassungen Wertschriften		1'000.00		1'000.00		39'700.00
97	**Rückverteilungen**		**600.00**		**600.00**		**600.00**
	Nettoertrag	600.00		600.00		600.00	
971	**Rückverteilungen aus CO2-Abgabe**		**600.00**		**600.00**		**600.00**
	Nettoertrag	600.00		600.00		600.00	
9710	**Rückverteilung aus CO2-Abgabe**		**600.00**		**600.00**		**600.00**
9710	**Rückverteilung aus CO2-Abgabe**		**600.00**		**600.00**		**600.00**
4699.11	CO2-Abgabe		600.00		600.00		600.00
99	**Nicht aufgeteilte Posten**		**292'530.00**		**411'200.00**	**141'650.55**	**113'178.90**
	Nettoaufwand						28'471.65
	Nettoertrag	292'530.00		411'200.00			
990	**Nicht aufgeteilte Posten**					**141'650.55**	
	Nettoaufwand						141'650.55
9900	**Nicht aufgeteilte Posten, Art. 84 GV**					**141'650.55**	
9900	**Nicht aufgeteilte Posten**					**141'650.55**	
3894.01	Einlagen in finanzpolitische Reserven (zusätzliche Abschreibungen Art. 84 GV)					141'650.55	
995	**Neutrale Aufwendungen und Erträge**						**113'178.90**
	Nettoertrag					113'178.90	

Erfolgsrechnung (funktionale Gliederung)

		Budget 2027		Budget 2026		Rechnung 2025	
		Aufwand	Ertrag	Aufwand	Ertrag	Aufwand	Ertrag
9950	**Neutrale Aufwendungen und Erträge**						**113'178.90**
9950	**Neutrale Aufwendungen und Erträge**						**113'178.90**
4896.01	Entnahmen aus Neubewertungsreserve						113'178.90
999	**Abschluss**		**292'530.00**		**411'200.00**		
	Nettoertrag	292'530.00		411'200.00			
9990	**Abschluss**		**292'530.00**		**411'200.00**		
9990	**Abschluss**		**292'530.00**		**411'200.00**		
9001.01	Aufwandüberschuss		292'530.00		411'200.00		

Sachgruppen Erfolgsrechnung

		Budget 2027		Budget 2026		Rechnung 2025	
		Aufwand	Ertrag	Aufwand	Ertrag	Aufwand	Ertrag
	Erfolgsrechnung	**11'147'150.00**	**11'147'150.00**	**10'868'900.00**	**10'868'900.00**	**10'710'472.81**	**10'710'472.81**
3	**Aufwand**	**11'044'000.00**		**10'732'500.00**		**10'524'522.15**	
30	**Personalaufwand**	**1'672'060.00**		**1'624'200.00**		**1'525'924.80**	
300	**Behörden und Kommissionen**	**69'570.00**		**68'000.00**		**63'209.95**	
3000	Löhne, Tag- und Sitzungsgelder an Behörden und Kommis..	69'570.00		68'000.00		63'209.95	
301	**Löhne des Verwaltungs- und Betriebspersonals**	**1'293'190.00**		**1'272'300.00**		**1'217'856.25**	
3010	Löhne des Verwaltungs- und Betriebspersonals	1'293'190.00		1'272'300.00		1'217'856.25	
304	**Zulagen**	**13'140.00**		**12'200.00**		**9'324.75**	
3040	Kinder- und Ausbildungszulagen	13'140.00		12'200.00		9'324.75	
305	**Arbeitgeberbeiträge**	**225'010.00**		**218'600.00**		**201'185.85**	
3050	AG-Beitr.AHV,IV,EO,ALV,Verwaltungskosten	85'880.00		87'200.00		75'572.00	
3052	AG-Beiträge an Pensionskassen	95'420.00		95'000.00		88'661.30	
3053	AG-Beiträge an Unfallversicherungen	17'950.00		11'200.00		13'645.55	
3054	AG-Beiträge an Familienausgleichskasse	19'960.00		19'800.00		18'126.95	
3055	AG-Beiträge an Krankentaggeldvers.	5'800.00		5'400.00		5'180.05	
309	**Übriger Personalaufwand**	**71'150.00**		**53'100.00**		**34'348.00**	
3090	Aus- und Weiterbildung des Personals	47'300.00		43'300.00		16'761.95	
3091	Personalwerbung	1'500.00				4'744.30	
3099	Übriger Personalaufwand	22'350.00		9'800.00		12'841.75	
31	**Sach- und übriger Betriebsaufwand**	**2'992'380.00**		**2'905'000.00**		**2'835'249.66**	
310	**Material- und Warenaufwand**	**1'501'380.00**		**1'510'700.00**		**1'547'089.51**	
3100	Büromaterial	5'950.00		9'700.00		4'689.40	
3101	Betriebs-, Verbrauchsmaterial	1'344'570.00		1'345'700.00		1'382'733.81	
3102	Drucksachen, Publikationen	28'200.00		31'700.00		28'018.35	
3103	Fachliteratur, Zeitschriften	8'800.00		8'900.00		12'201.65	
3104	Lehrmittel	96'250.00		98'400.00		101'000.70	
3105	Lebensmittel	15'660.00		14'900.00		17'370.10	
3106	Medizinisches Material	1'350.00		800.00		651.35	
3109	Übriger Material- und Warenaufwand	600.00		600.00		424.15	

Sachgruppen Erfolgsrechnung

		Budget 2027		Budget 2026		Rechnung 2025	
		Aufwand	Ertrag	Aufwand	Ertrag	Aufwand	Ertrag
311	**Nicht aktivierbare Anlagen**	**117'570.00**		**80'200.00**		**70'304.25**	
3110	Büromöbel und Geräte	5'100.00		7'000.00		2'827.70	
3111	Maschinen, Geräte und Fahrzeuge	43'500.00		14'200.00		13'386.40	
3112	Kleider, Wäsche, Vorhänge	800.00		700.00		300.35	
3113	Hardware	27'200.00		32'300.00		32'666.20	
3116	Medizinische Geräte	1'520.00					
3118	Immateriellen Anlagen	38'450.00		26'000.00		21'123.60	
3119	Übrige nicht aktivierbare Anlagen	1'000.00					
312	**Ver- und Entsorgung Liegenschaften Verwaltungsverm..**	**130'100.00**		**119'000.00**		**130'825.43**	
3120	Ver- und Entsorgung Liegenschaften Verwaltungsvermögen	130'100.00		119'000.00		130'825.43	
313	**Dienstleistungen und Honorare**	**581'160.00**		**541'700.00**		**437'028.30**	
3130	Dienstleistungen Dritter	49'930.00		39'600.00		119'322.80	
3131	Planungen und Projektierungen Dritter	35'000.00		37'000.00		1'974.70	
3132	Honor.ext.Berater,Gutachter,Fachexp.etc.	389'750.00		325'200.00		208'475.80	
3133	Informatik-Nutzungsaufwand	42'500.00		41'300.00		34'724.75	
3134	Sachversicherungsprämien	48'250.00		48'900.00		45'392.85	
3136	Honorare privatärztlicher Tätigkeit	12'930.00		10'600.00		7'860.00	
3137	Steuern und Abgaben	2'800.00		39'100.00		19'277.40	
314	**Baulicher Unterhalt im betrieblicher Unterhalt**	**301'000.00**		**284'200.00**		**309'716.65**	
3140	Unterhalt an Grundstücken	96'050.00		64'400.00		56'360.00	
3141	Unterhalt Strassen/Verkehrswege	27'250.00		32'000.00		29'791.30	
3142	Unterhalt Wasserbau	3'000.00		3'000.00		1'089.65	
3143	Unterhalt übrige Tiefbauten	82'100.00		94'200.00		109'304.95	
3144	Unterhalt Hochbauten, Gebäude	92'600.00		90'600.00		113'170.75	
315	**Unterhalt Mobilien u.immater.Anlagen**	**139'170.00**		**150'200.00**		**114'727.70**	
3150	Unterhalt Büromöbel und Geräte	2'300.00		3'900.00		896.80	
3151	Unterh.App.,Masch.,Geräte,Fahrz.,Werkz.	20'250.00		29'500.00		13'112.80	
3153	Informatik-Unterhalt (Hardware)	7'800.00		8'100.00		20'954.70	
3156	Unterhalt medizinische Geräte	550.00		800.00		304.80	
3158	Unterhalt immaterielle Anlagen	106'370.00		107'900.00		79'458.60	
3159	Unterhalt übrige mobile Anlagen	1'900.00					
316	**Mieten, Leasing, Pachten, Benützungsgeb.**	**14'550.00**		**12'400.00**		**11'046.25**	
3160	Miete und Pacht Liegenschaften	7'800.00		7'200.00		7'375.00	
3161	Mieten, Benützungskosten Anlagen	4'950.00		3'400.00		2'394.25	
3169	Übrige Mieten und Benützungskosten	1'800.00		1'800.00		1'277.00	

Sachgruppen Erfolgsrechnung

		Budget 2027		Budget 2026		Rechnung 2025	
		Aufwand	Ertrag	Aufwand	Ertrag	Aufwand	Ertrag
317	**Spesenentschädigungen**	**113'900.00**		**91'600.00**		**88'114.05**	
3170	Reisekosten und Spesen	33'750.00		33'700.00		27'236.80	
3171	Exkursionen, Schulreisen und Lager	80'150.00		57'900.00		60'877.25	
318	**Wertberichtigungen auf Forderungen**	**62'400.00**		**85'500.00**		**91'706.67**	
3180	Wertberichtigungen auf Forderungen	10'400.00		36'400.00		15'800.00	
3181	Tatsächliche Forderungsverluste	52'000.00		49'100.00		75'906.67	
319	**Verschiedener Betriebsaufwand**	**31'150.00**		**29'500.00**		**34'690.85**	
3190	Schadenersatzleistungen	500.00		200.00		425.00	
3192	Abgeltung von Rechten	3'000.00		3'300.00		2'946.25	
3199	Übriger Betriebsaufwand	27'650.00		26'000.00		31'319.60	
33	**Abschreibungen Verwaltungsvermögen**	**733'930.00**		**693'800.00**		**573'796.65**	
330	**Sachanlagen VV**	**592'130.00**		**596'900.00**		**539'369.85**	
3300	Planm.Abschreibungen Sachanlagen	592'130.00		596'900.00		539'369.85	
332	**Abschreibungen immaterielle Anlagen**	**141'800.00**		**96'900.00**		**34'426.80**	
3320	Planm.Abschreibungen immat.Anlagen	141'800.00		96'900.00		34'426.80	
34	**Finanzaufwand**	**351'100.00**		**336'000.00**		**397'615.99**	
340	**Zinsaufwand**	**304'450.00**		**327'900.00**		**308'544.80**	
3406	Verzins.langfr.Finanzverbindlichkeiten	300'000.00		324'000.00		299'000.00	
3409	Übrige Passivzinsen	4'450.00		3'900.00		9'544.80	
343	**Liegenschaftenaufwand Finanzvermögen**	**43'650.00**		**5'600.00**		**81'617.35**	
3430	Baulicher Unterhalt Liegenschaften FV	41'000.00		3'200.00		79'209.40	
3431	Nicht baul.Unterhalt Liegenschaften FV	400.00		400.00		564.20	
3439	Übriger Liegenschaftsaufwand FV	2'250.00		2'000.00		1'843.75	
349	**Verschiedener Finanzaufwand**	**3'000.00**		**2'500.00**		**7'453.84**	
3499	Übriger Finanzaufwand	3'000.00		2'500.00		7'453.84	
35	**Einlagen in Fonds und Spezialfinanzierungen**	**277'500.00**		**238'500.00**		**272'073.25**	
351	**Einlagen in Fonds u.Spez.fin.im EK**	**277'500.00**		**238'500.00**		**272'073.25**	
3510	Einlagen in Spezialfinanzierungen EK	277'500.00		238'500.00		272'073.25	

Sachgruppen Erfolgsrechnung

		Budget 2027		Budget 2026		Rechnung 2025	
		Aufwand	Ertrag	Aufwand	Ertrag	Aufwand	Ertrag
36	**Transferaufwand**	**4'842'680.00**		**4'778'800.00**		**4'614'177.05**	
360	**Ertragsanteile an Dritte**	**152'000.00**		**150'000.00**		**152'788.85**	
3620	Ertragsanteile an Gde.u.Gde.verbände	152'000.00		150'000.00		152'788.85	
361	**Entschädigungen an Gemeinwesen**	**3'003'160.00**		**2'961'100.00**		**2'877'931.50**	
3611	Entschädigungen an Kantone u. Konkordate	2'797'020.00		2'774'800.00		2'516'991.45	
3612	Entsch.an Gde. und Gde.verbände	206'140.00		186'300.00		360'940.05	
362	**Finanz- und Lastenausgleich**	**342'420.00**		**340'000.00**		**337'195.00**	
3621	Finanz- und Lastenausgleich an Kanton	342'420.00		340'000.00		337'195.00	
363	**Beiträge an Gemeinwesen und Dritte**	**1'339'850.00**		**1'322'500.00**		**1'241'040.70**	
3631	Beiträge an Kantone und Konkordate	684'450.00		657'000.00		632'939.20	
3632	Beiträge an Gemeinden und Gde.verbände	377'450.00		382'900.00		355'266.05	
3634	Beiträge an öffentliche Unternehmungen	33'300.00		32'100.00		32'087.25	
3635	Beiträge an private Unternehmungen	134'700.00		136'700.00		126'947.80	
3636	Beitr.an priv.Organisat.o.Erwerbszweck	102'050.00		105'400.00		86'078.35	
3637	Beiträge an private Haushalte	7'900.00		8'400.00		7'722.05	
366	**Abschreibungen Investitionsbeiträge**	**5'250.00**		**5'200.00**		**5'221.00**	
3660	Planm.Abschreibungen Investitionsbeitr.	5'250.00		5'200.00		5'221.00	
37	**Durchlaufende Beiträge**					**4'483.50**	
370	**Durchlaufende Beiträge**					**4'483.50**	
3701	Kantone und Konkordate					4'483.50	
38	**Ausserordentlicher Aufwand**	**53'550.00**		**45'300.00**		**189'503.15**	
389	**Einlagen in das Eigenkapital**	**53'550.00**		**45'300.00**		**189'503.15**	
3893	Einlagen in Vorfinanzierungen des EK	53'550.00		45'300.00		47'852.60	
3894	Einlagen in finanzpolitische Reserven					141'650.55	
39	**Interne Verrechnungen**	**120'800.00**		**110'900.00**		**111'698.10**	
390	**Material- und Warenbezüge**	**2'300.00**		**300.00**		**300.00**	
3900	Int.Verrechn.von Material- u.Warenbez.	2'300.00		300.00		300.00	

Sachgruppen Erfolgsrechnung

		Budget 2027		Budget 2026		Rechnung 2025	
		Aufwand	Ertrag	Aufwand	Ertrag	Aufwand	Ertrag
391	**Dienstleistungen**	**100'350.00**		**90'600.00**		**91'644.20**	
3910	Int.Verr.von Dienstleistungen	100'350.00		90'600.00		91'644.20	
393	**Betriebs- und Verwaltungskosten**	**17'960.00**		**20'000.00**		**19'753.90**	
3930	Int. Verr. von Betriebs- u.Verwaltungsk.	17'960.00		20'000.00		19'753.90	
394	**Kalk.Zinsen u.Finanzaufwand**	**190.00**					
3940	Int.Verr.von kalk.Zinsen u.Finanzaufw.	190.00					
4	**Ertrag**		**10'841'790.00**		**10'429'200.00**		**10'640'599.65**
40	**Fiskalertrag**		**5'635'850.00**		**5'431'500.00**		**5'326'147.40**
400	**Direkte Steuern natürliche Personen**		**4'723'300.00**		**4'492'000.00**		**4'345'628.60**
4000	Einkommenssteuern natürliche Personen		4'312'000.00		4'119'000.00		3'960'638.60
4001	Vermögenssteuern natürliche Personen		374'300.00		344'000.00		348'081.10
4002	Quellensteuern natürliche Personen		37'000.00		29'000.00		36'908.90
401	**Direkte Steuern juristische Personen**		**62'550.00**		**241'500.00**		**97'361.45**
4010	Gewinnsteuern juristische Personen		60'000.00		240'000.00		94'675.25
4011	Kapitalsteuern juristische Personen		2'550.00		1'500.00		2'686.20
402	**Übrige direkte Steuern**		**840'000.00**		**688'000.00**		**876'647.35**
4021	Grundsteuern		450'000.00		444'000.00		416'624.60
4022	Vermögensgewinnsteuern		380'000.00		240'000.00		434'723.00
4024	Erbschafts- und Schenkungssteuern						4'177.25
4029	Eingang abgeschriebene Steuern		10'000.00		4'000.00		21'122.50
403	**Besitz- und Aufwandsteuern**		**10'000.00**		**10'000.00**		**6'510.00**
4033	Hundesteuer		10'000.00		10'000.00		6'510.00
41	**Regalien und Konzessionen**		**300.00**		**300.00**		**171.60**
412	**Konzessionen**		**300.00**		**300.00**		**171.60**
4120	Konzessionen		300.00		300.00		171.60
42	**Entgelte**		**3'244'610.00**		**3'200'200.00**		**3'129'960.80**
420	**Ersatzabgaben**		**125'000.00**		**126'000.00**		**119'363.30**
4200	Ersatzabgaben		125'000.00		126'000.00		119'363.30

Sachgruppen Erfolgsrechnung

		Budget 2027		Budget 2026		Rechnung 2025	
		Aufwand	Ertrag	Aufwand	Ertrag	Aufwand	Ertrag
421	**Gebühren für Amtshandlungen**		**66'850.00**		**40'800.00**		**59'570.30**
4210	Gebühren für Amtshandlungen		66'850.00		40'800.00		59'570.30
423	**Schul- und Kursgelder**		**68'430.00**		**55'900.00**		**54'662.80**
4230	Schulgelder		68'430.00		55'900.00		54'662.80
424	**Benützungsgebühren u.Dienstleistungen**		**2'901'570.00**		**2'880'700.00**		**2'817'080.94**
4240	Benützungsgebühren und Dienstleistungen		2'901'570.00		2'880'700.00		2'817'080.94
425	**Erlös aus Verkäufen**		**4'200.00**		**4'000.00**		**1'684.00**
4250	Verkäufe		4'200.00		4'000.00		1'684.00
426	**Rückererstattungen**		**56'060.00**		**71'300.00**		**54'249.46**
4260	Rückerstattungen und Kostenbeteiligungen Dritter		56'060.00		71'300.00		54'249.46
429	**Übrige Entgelte**		**22'500.00**		**21'500.00**		**23'350.00**
4290	Übrige Entgelte		22'500.00		21'500.00		23'350.00
43	**Verschiedene Erträge**		**2'000.00**				**58'017.70**
430	**Verschiedene betriebliche Erträge**						**40'351.25**
4309	Übriger betrieblicher Ertrag						40'351.25
431	**Aktivierung Eigenleistungen**		**2'000.00**				**17'666.45**
4310	Aktivierb.Eigenleistungen a.Sachanlagen		2'000.00				14'012.50
4311	Aktivierbare Eigenleistungen auf imm.Anlagen						3'653.95
44	**Finanzertrag**		**86'470.00**		**74'600.00**		**135'134.60**
440	**Zinsertrag**		**30'340.00**		**23'400.00**		**38'824.40**
4400	Marktwertanpassungen Wertschriften		1'000.00		1'000.00		
4401	Zinsen Forderungen und Kontokorrente		25'200.00		18'000.00		29'973.40
4409	Übrige Zinsen von Finanzvermögen		4'140.00		4'400.00		8'851.00
442	**Beteiligungsertrag FV**		**7'000.00**		**5'000.00**		**7'400.00**
4420	Dividenden		7'000.00		5'000.00		7'400.00
443	**Liegenschaftenertrag FV**		**27'000.00**		**26'200.00**		**27'520.30**
4430	Pacht- und Mietzinse Liegenschaften FV		22'000.00		22'000.00		22'113.00

Sachgruppen Erfolgsrechnung

		Budget 2027		Budget 2026		Rechnung 2025	
		Aufwand	Ertrag	Aufwand	Ertrag	Aufwand	Ertrag
4439	Übriger Liegenschaftsertrag FV		5'000.00		4'200.00		5'407.30
444	**Wertberichtigungen Anlagen FV**		**1'000.00**		**1'000.00**		**39'700.00**
4440	Marktwertanpassungen Wertschriften		1'000.00		1'000.00		39'700.00
445	**Finanzertrag a.Darlehen u.Beteil.VV**		**400.00**		**400.00**		**450.00**
4451	Erträge aus Beteiligungen VV		400.00		400.00		450.00
447	**Liegenschaftenertrag VV**		**20'730.00**		**18'600.00**		**21'239.90**
4470	Pacht- und Mietzinse Liegenschaften VV		18'730.00		18'300.00		19'159.90
4472	Vergüt.für Benützungen Liegenschaften VV		2'000.00		300.00		2'080.00
45	**Entnahmen Fonds u.Spezialfinanzierungen**		**152'790.00**		**144'400.00**		**86'229.80**
450	**Entnahmen aus Fonds u.Spez.fin.FK**		**800.00**		**800.00**		**712.25**
4502	Entnahmen aus Legaten und Stiftungen		800.00		800.00		712.25
451	**Entnahmen aus Fonds u.Spez.fin.EK**		**151'990.00**		**143'600.00**		**85'517.55**
4510	Entnahmen aus Spezialfinanzierungen d.EK		151'990.00		143'600.00		85'517.55
46	**Transferertrag**		**1'456'620.00**		**1'373'300.00**		**1'551'768.90**
460	**Ertragsanteile**		**169'000.00**		**162'000.00**		**168'906.40**
4600	Anteil an Bundeserträgen		17'000.00		12'000.00		16'117.55
4602	Anteil an Gemeinderträgen u. Erträgen Gde.verb.		152'000.00		150'000.00		152'788.85
461	**Entschädigungen von Gemeinwesen**		**525'150.00**		**648'800.00**		**855'951.75**
4611	Entsch. von Kantonen u. Konkordaten		69'800.00		72'200.00		60'127.05
4612	Entsch.v.Gemeinden u.Gde.verbänden		455'300.00		576'500.00		795'780.05
4614	Entsch. von öffentlichen Unternehmungen		50.00		100.00		44.65
462	**Finanz- und Lastenausgleich**		**617'200.00**		**458'000.00**		**430'816.00**
4621	Finanz- u.Lastenausgl. v.Kantonen u.Konkordaten		84'200.00		18'000.00		18'543.00
4622	Finanz-u.Lastenausgl.v.Gde.u.Gde.verbänden		533'000.00		440'000.00		412'273.00
463	**Beiträge von Gemeinwesen und Dritten**		**144'670.00**		**103'900.00**		**95'494.75**
4630	Beiträge vom Bund						3'312.00
4631	Beiträge von Kantonen u. Konkordaten		63'070.00		38'000.00		31'788.85
4632	Beiträge von Gemeinden u.Gde.verbänden		81'600.00		65'900.00		60'143.90
4636	Beitr.v.priv.Organisationen o.Erwerbszw.						250.00

Sachgruppen Erfolgsrechnung

		Budget 2027		Budget 2026		Rechnung 2025	
		Aufwand	Ertrag	Aufwand	Ertrag	Aufwand	Ertrag
469	**Übriger Transferertrag**		**600.00**		**600.00**		**600.00**
4699	Rückverteilungen		600.00		600.00		600.00
47	**Durchlaufende Beiträge**						**4'483.50**
470	**Durchlaufende Beiträge**						**4'483.50**
4707	Durchl. Beiträge v. priv. Haushalten						4'483.50
48	**Ausserordentlicher Ertrag**		**142'350.00**		**94'000.00**		**236'987.25**
489	**Entnahmen aus dem Eigenkapital**		**142'350.00**		**94'000.00**		**236'987.25**
4893	Entnahmen aus Vorfinanzierungen des EK		142'350.00		94'000.00		123'808.35
4896	Entnahmen aus Neubewertungsreserven						113'178.90
49	**Interne Verrechnungen**		**120'800.00**		**110'900.00**		**111'698.10**
490	**Material- und Warenbezüge**		**2'300.00**		**300.00**		**300.00**
4900	Int. Verr. von Material- u. Warenbezügen		2'300.00		300.00		300.00
491	**Dienstleistungen**		**100'350.00**		**90'600.00**		**91'644.20**
4910	Int.Verr.von Dienstleistungen		100'350.00		90'600.00		91'644.20
493	**Betriebs- und Verwaltungskosten**		**17'960.00**		**20'000.00**		**19'753.90**
4930	Int.Verr.von Betriebs- u.Verwaltungsk.		17'960.00		20'000.00		19'753.90
494	**Kalk. Zinsen und Finanzaufwand**		**190.00**				
4940	Int. Verr. v. kalk. Zinsen und Finanzaufwand		190.00				
9	**Abschlusskonten**	**103'150.00**	**305'360.00**	**136'400.00**	**439'700.00**	**185'950.66**	**69'873.16**
90	**Abschluss Erfolgsrechnung**	**103'150.00**	**305'360.00**	**136'400.00**	**439'700.00**	**185'950.66**	**69'873.16**
900	**Abschluss Allgemeiner Haushalt**		**292'530.00**		**411'200.00**		
9001	Aufwandüberschuss		292'530.00		411'200.00		
901	**Abschluss Spezialfinanzierungen und Fonds im EK**	**103'150.00**	**12'830.00**	**136'400.00**	**28'500.00**	**185'950.66**	**69'873.16**
9010	Abschluss SF und Fonds im EK, Ertragsüberschuss	103'150.00		136'400.00		185'950.66	
9011	Abschluss SF und Fonds im EK, Aufwandüberschuss		12'830.00		28'500.00		69'873.16

Investitionsrechnung

		Budget 2027		Budget 2026		Rechnung 2025	
		Ausgaben	Einnahmen	Ausgaben	Einnahmen	Ausgaben	Einnahmen
	INVESTITIONSRECHNUNG	**1'651'800.00**	**1'651'800.00**	**832'000.00**	**832'000.00**	**2'237'310.50**	**2'237'310.50**
0	**Allgemeine Verwaltung**	**52'300.00**		**100'000.00**		**95'467.55**	
	Nettoausgaben		52'300.00		100'000.00		95'467.55
02	**Allgemeine Dienste**	**52'300.00**		**100'000.00**		**95'467.55**	
	Nettoausgaben		52'300.00		100'000.00		95'467.55
029	**Verwaltungsliegenschaften**	**52'300.00**		**100'000.00**		**95'467.55**	
0290	**Verwaltungsliegenschaften**	**52'300.00**		**100'000.00**		**95'467.55**	
5040.02	Gemeindehaus - Heizungsersatz					93'192.05	
5040.03	Gemeindehaus - Sanierung Fassade 2026	52'300.00		100'000.00		2'275.50	
1	**Öffentliche Ordnung und Sicherheit, Verteidigung**	**20'000.00**					
	Nettoausgaben		20'000.00				
16	**Verteidigung**	**20'000.00**					
	Nettoausgaben		20'000.00				
162	**Zivile Verteidigung**	**20'000.00**					
1620	**Zivilschutz**	**20'000.00**					
5040.01	Umnutzung ZSA Feltschen	20'000.00					
2	**Bildung**	**2'500.00**				**1'618'750.35**	
	Nettoausgaben		2'500.00				1'618'750.35
21	**Obligatorische Schule**	**2'500.00**				**1'618'750.35**	
	Nettoausgaben		2'500.00				1'618'750.35
212	**Primarstufe**					**4'368.75**	
2120	**Primarstufe**					**4'368.75**	
5060.01	Neuanschaffung Mobiliar Primarstufe					4'368.75	
213	**Oberstufe**					**121'105.50**	
2130	**Sekundarstufe I**					**121'105.50**	
5060.01	Neuanschaffung Mobiliar Sekundarstufe					121'105.50	
217	**Schulliegenschaften**	**2'500.00**				**1'493'276.10**	
2170	**Schulliegenschaften**	**2'500.00**				**1'493'276.10**	
5040.02	Turnhallen/MZR - Ersatzneubau					1'492'367.00	
5040.04	Primarschule Feltschen, Heizungsersatz					909.10	
5040.06	Sekundarschulhaus - Ersatz Heizung m. Warmasseraufbereitung	2'500.00					
3	**Kultur, Sport und Freizeit, Kirche**	**10'000.00**					
	Nettoausgaben		10'000.00				

Investitionsrechnung

		Budget 2027		Budget 2026		Rechnung 2025	
		Ausgaben	Einnahmen	Ausgaben	Einnahmen	Ausgaben	Einnahmen
34	**Sport und Freizeit**	**10'000.00**					
	Nettoausgaben		10'000.00				
341	**Sport**	**10'000.00**					
3411	**Schwimmbad**	**10'000.00**					
5040.02	Eingangsbereich (Wasserrinne Anschluss Abwasser u. Niveauausgleich)	10'000.00					
6	**Verkehr und Nachrichtenübermittlung**	**575'000.00**		**55'000.00**		**26'864.50**	
	Nettoausgaben		575'000.00		55'000.00		26'864.50
61	**Strassenverkehr**	**575'000.00**		**55'000.00**		**26'864.50**	
	Nettoausgaben		575'000.00		55'000.00		26'864.50
615	**Gemeindestrassen**	**575'000.00**		**55'000.00**		**26'864.50**	
6150	**Gemeindestrassen**	**575'000.00**		**55'000.00**		**26'864.50**	
5010.01	Rohrstrasse - Erneuerung der Werkleitungen	55'000.00		55'000.00		2'322.10	
5010.08	Syrengasse - Sanierung Strasse u. Abwasserleitung (inkl. öff. Beleuchtung)	10'000.00					
5010.13	Höheweg - Sanierung Strasse u. Werkleitungen	10'000.00					
5010.15	Riedhalde - Sanierung Gemeindestrasse, Beleuchtung und Werkleitungen	500'000.00				12'210.30	
5030.01	Sanierung Kunstbauten Rybiweg					12'332.10	
7	**Umweltschutz und Raumordnung**	**508'000.00**	**3'000.00**	**239'000.00**	**110'000.00**	**282'061.10**	**6'000.00**
	Nettoausgaben		505'000.00		129'000.00		276'061.10
71	**Wasserversorgung**	**456'000.00**	**3'000.00**	**26'000.00**		**195'243.70**	**6'000.00**
	Nettoausgaben		453'000.00		26'000.00		189'243.70
710	**Wasserversorgung**	**456'000.00**	**3'000.00**	**26'000.00**		**195'243.70**	**6'000.00**
7101	**Wasserversorgung (Gemeindebetrieb)**	**456'000.00**	**3'000.00**	**26'000.00**		**195'243.70**	**6'000.00**
5031.01	Rohrstrasse - Erneuerung der Werkleitungen					57'356.20	
5031.03	Höheweg - Sanierung Strasse u. Werkleitungen	10'000.00					
5031.16	Werkleitungen Kirchweg - Feltschenweg - Sägestutz					3'049.40	
5031.19	Steuerschrank Pumpstation Lochmatt					117'350.00	
5031.20	Riedhalde - Sanierung Gemeindestrasse, Beleuchtung und Werkleitungen	420'000.00				8'068.10	
5031.70	Hydranten - Ersatz 2026			6'000.00			
5031.71	Hydranten - Ersatz 2027	6'000.00					
5031.90	Wasserzähler - Anschaffungen 2026			20'000.00			
5031.91	Wasserzähler - Anschaffungen 2027	20'000.00					
5291.03	Neubewertung Anlagen Wasserversorgung					9'420.00	
6310.03	Subventionsbeitrag GVB Hydrant Riedhaldeweg		3'000.00				
6310.10	Subventionsbeiträge Hydranten						6'000.00
72	**Abwasserentsorgung**	**42'000.00**		**20'000.00**		**69'016.80**	
	Nettoausgaben		42'000.00		20'000.00		69'016.80
720	**Abwasserentsorgung**	**42'000.00**		**20'000.00**		**69'016.80**	

Investitionsrechnung

		Budget 2027		Budget 2026		Rechnung 2025	
		Ausgaben	Einnahmen	Ausgaben	Einnahmen	Ausgaben	Einnahmen
7201	**Abwasserentsorgung (Gemeindebetrieb)**	**42'000.00**		**20'000.00**		**69'016.80**	
5032.01	Rohrstrasse - Erneuerung der Werkleitungen					9'385.20	
5032.03	Höheweg - Sanierung Strasse u. Werkleitungen	10'000.00					
5032.16	Werkleitungen Kirchweg - Feltschenweg - Sägesstutz					9'383.10	
5032.17	Hutmatte - Sanierung Abwasserleitung					11'151.85	
5032.18	Mischwasserleitung Flurweg - Übernahme und Erweiterung					24'119.55	
5032.20	Riedhalde - San. Gemeindestr. & Werkleitungen	12'000.00				230.50	
5292.01	GEP - Überarbeitung	20'000.00		20'000.00		11'416.60	
5292.02	Öffentliche Kanalaufnahmen					3'330.00	
73	**Abfall**			**10'000.00**			
	Nettoausgaben				10'000.00		
730	**Abfall**			**10'000.00**			
7301	**Abfall (Gemeindebetrieb)**			**10'000.00**			
5040.01	Entsorgungsstelle			10'000.00			
74	**Verbauungen**			**183'000.00**	**110'000.00**	**10'383.60**	
	Nettoausgaben				73'000.00		10'383.60
741	**Gewässerverbauungen**			**183'000.00**	**110'000.00**	**10'383.60**	
7410	**Gewässerverbauungen**			**183'000.00**	**110'000.00**	**10'383.60**	
5020.02	Biglenbach - Instandstellungsprojekt Aueli			183'000.00		10'383.60	
6310.01	Subventionen Biglebach				110'000.00		
79	**Raumordnung**	**10'000.00**				**7'417.00**	
	Nettoausgaben		10'000.00				7'417.00
790	**Raumordnung**	**10'000.00**				**7'417.00**	
7900	**Raumordnung allgemein**	**10'000.00**				**7'417.00**	
5290.01	Ortsplanungsrevision	10'000.00				7'417.00	
8	**Volkswirtschaft**	**481'000.00**		**328'000.00**		**143'589.75**	**64'157.25**
	Nettoausgaben		481'000.00		328'000.00		79'432.50
87	**Brennstoffe und Energie**	**481'000.00**		**328'000.00**		**143'589.75**	**64'157.25**
	Nettoausgaben		481'000.00		328'000.00		79'432.50
871	**Elektrizität**	**481'000.00**		**328'000.00**		**143'589.75**	**64'157.25**
8711	**Elektrizitätsnetz [Gemeindebetrieb]**	**481'000.00**		**328'000.00**		**61'616.10**	
5034.01	Rohrstrasse - Erneuerung der Werkleitungen			23'000.00		12'423.20	
5034.03	Höheweg - Sanierung Strasse u. Werkleitungen	1'000.00					
5034.18	Messinstrumente EV - Anschaffung Smartmeters	220'000.00		220'000.00		26'732.90	
5034.20	Riedhalde - San. Gemeindestrasse und Werkleitungen	180'000.00				3'457.75	
5034.43	Netzverstärkungen 2026			50'000.00			
5034.44	Netzverstärkungen 2027	50'000.00					
5034.69	Neue Hausanschlussleitungen 2025					4'764.40	

Investitionsrechnung

		Budget 2027		Budget 2026		Rechnung 2025	
		Ausgaben	Einnahmen	Ausgaben	Einnahmen	Ausgaben	Einnahmen
.5034.0	Neue Hausanschlussleitungen 2026			20'000.00			
5034.71	Neue Hausanschlussleitungen 2027	30'000.00					
5034.89	Messinstrumente EV - Anschaffung 2025					1'229.05	
5034.90	Messinstrumente EV - Anschaffung 2026			15'000.00			
5200.01	Migration EDM und ZFA					13'008.80	
8712	**Elektrzitätswerk [Gemeindebetrieb]**					**81'973.65**	**64'157.25**
5040.01	PV-Anlage Turnhalle					81'973.65	
6300.01	PV-Anlage Turnhalle - Förderbeitrag						64'157.25
9	**Finanzen und Steuern**	**3'000.00**	**1'648'800.00**	**110'000.00**	**722'000.00**	**70'577.25**	**2'167'153.25**
	Nettoeinnahmen	1'645'800.00		612'000.00		2'096'576.00	
99	**Nicht aufgeteilte Posten**	**3'000.00**	**1'648'800.00**	**110'000.00**	**722'000.00**	**70'577.25**	**2'167'153.25**
	Nettoeinnahmen	1'645'800.00		612'000.00		2'096'576.00	
999	**Abschluss**	**3'000.00**	**1'648'800.00**	**110'000.00**	**722'000.00**	**70'577.25**	**2'167'153.25**
9990	**Abschluss**	**3'000.00**	**1'648'800.00**	**110'000.00**	**722'000.00**	**70'577.25**	**2'167'153.25**
5900.01	Passivierte Einnahmen	3'000.00		110'000.00		70'577.25	
6900.01	Aktivierte Ausgaben		1'648'800.00		722'000.00		2'167'153.25

Investitionsrechnung

		Budget 2027		Budget 2026		Rechnung 2025	
		Ausgaben	Einnahmen	Ausgaben	Einnahmen	Ausgaben	Einnahmen
	Investitionsrechnung	**1'651'800.00**	**1'651'800.00**	**832'000.00**	**832'000.00**	**2'237'310.50**	**2'237'310.50**
5	**Investitionsausgaben**	**1'651'800.00**		**832'000.00**		**2'237'310.50**	
50	**Sachanlagen**	**1'618'800.00**		**702'000.00**		**2'122'140.85**	
5010	Strassen/Verkehrswege	575'000.00		55'000.00		14'532.40	
5020	Wasserbau			183'000.00		10'383.60	
5030	Übrige Tiefbauten allgemein					12'332.10	
5031	Tiefbauten Wasserversorgung	456'000.00		26'000.00		185'823.70	
5032	Tiefbauten Abwasserentsorgung	22'000.00				54'270.20	
5034	Tiefbauten Elektrzität	481'000.00		328'000.00		48'607.30	
5040	Hochbauten	84'800.00		110'000.00		1'670'717.30	
5060	Mobilien					125'474.25	
52	**Immaterielle Anlagen**	**30'000.00**		**20'000.00**		**44'592.40**	
5200	Informatik					13'008.80	
5290	Übrige immaterielle Anlagen	10'000.00				7'417.00	
5291	Wasserversorgung					9'420.00	
5292	Abwasserentsorgung	20'000.00		20'000.00		14'746.60	
59	**Übertrag an Bilanz**	**3'000.00**		**110'000.00**		**70'577.25**	
5900	Passivierte Einnahmen	3'000.00		110'000.00		70'577.25	
6	**Investitionseinnahmen**		**1'651'800.00**		**832'000.00**		**2'237'310.50**
63	**Investitionsbeiträge f.eigene Rechnung**		**3'000.00**		**110'000.00**		**70'157.25**
6300	Investitionsbeiträge vom Bund						64'157.25
6310	Investitionsbeiträge von Kantonen u.Konkordaten		3'000.00		110'000.00		6'000.00
69	**Übertrag an Bilanz**		**1'648'800.00**		**722'000.00**		**2'167'153.25**
6900	Aktivierte Ausgaben		1'648'800.00		722'000.00		2'167'153.25
	Nettoinvestitionen	**1'645'800.00**		**612'000.00**		**2'096'576.00**	